

TREGUESIT KRYESORE MAKROEKONOMIK



REPUBLIKA E SHQIPËRISË

MINISTRIA E FINANCAVE

TREGUESIT
KRYESORË MAKROEKONOMIK
VITI 2016
REPUBLIKA E SHQIPËRISË

| | |
|-----------------------------------|---------|
| Sipërfaqja (në kilometra katrorë) | 28,748 |
| Gjatësia e vijës kufitare (në km) | 1,094 |
| Popullsia (milionë) | 2,9 |
| Kryeqyteti | Tirana |
| PBB për frymë në 2016 në USD | 4,183.1 |
| Monedha | Lek |

Rritja reale e PBB-së, në %



MINISTRIA E FINANCAVE, 2017

Drejtoria e Makroekonomisë dhe Statistikave
Bulevardi "Dëshmorët e Kombit", Nr. 3, Tiranë
www.financa.gov.al

[MAKRO]

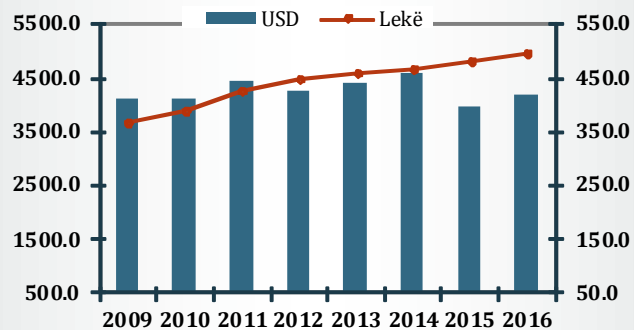
2016/2015
Në përqindje

| | |
|--|------|
| * Rritja nominale e PBB-së | 3.2 |
| * Rritja reale e PBB-së | 3.46 |
| * Rritja e PBB-së për frymë në lekë | 3.1 |
| * Inflacioni mesatar vjetor | 1.3 |
| * Inflacioni fund viti | 2.2 |
| * Norma e papunësisë | 15.2 |
| * Rritja e eksporteve | -7.4 |
| * Eksportet (në të PBB-së) | 6.6 |
| * Rritja e importeve | 8.0 |
| * Importet (në % të PBB-së) | 30.8 |
| * Bilanci i llogarisë korrente (në % të PBB) | -9.6 |

Të ardhurat për frymë

Në USD

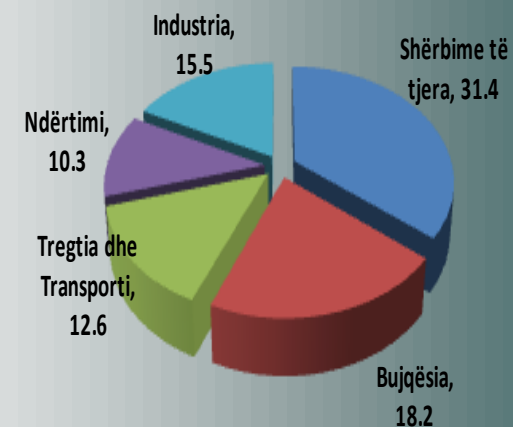
Në mijë lekë



MINISTRIA E FINANCAVE

Drejtoria e Makroekonomisë dhe Statistikave

Struktura e PBB-së në 2016 në %



Inflacioni vjetor sipas muajve

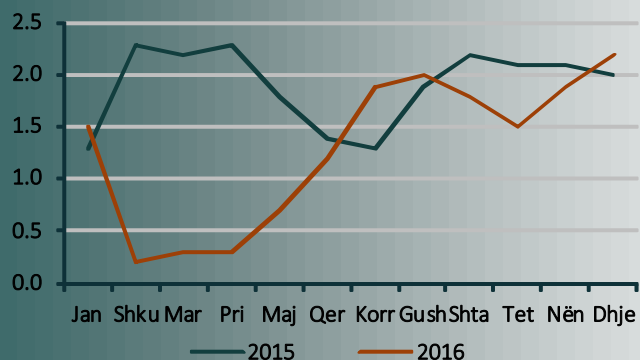
| | 2014 | 2015 | 2016 |
|---------|------|------|------|
| Janar | 1.7 | 1.3 | 1.5 |
| Shkurt | 1.9 | 2.3 | 0.2 |
| Mars | 2.2 | 2.2 | 0.3 |
| Prill | 1.7 | 2.3 | 0.3 |
| Maj | 1.6 | 1.8 | 0.7 |
| Qershor | 1.5 | 1.4 | 1.2 |
| Korrik | 1.8 | 1.3 | 1.9 |
| Gusht | 2.0 | 1.9 | 2.0 |
| Shtator | 1.5 | 2.2 | 1.8 |
| Tetor | 1.4 | 2.1 | 1.5 |
| Nëntor | 1.7 | 2.1 | 1.9 |
| Dhjetor | 0.7 | 2.0 | 2.2 |

MINISTRIA E FINANCAVE

Drejtoria e Makroekonomisë dhe Statistikave

TREGUESIT KRYESORE MAKROEKONOMIK

Inflacioni në muaj gjatë viteve



[MONETAR]

Normat e rritjes vjetore të treguesve kryesorë monetarë në %

| | 2014 | 2015 | 2016 | 2016 (miliardë lek) |
|-----------------------|------|------|------|------------------------|
| Paraja jashtë bankave | 9.4 | 5.9 | 8.1 | 249.2 |
| Depozitat totale | 2.9 | 0.8 | 2.9 | 1,014.1 |
| - Depozita në lek | 2.1 | -2.4 | -0.9 | 487.6 |
| - Depozita në valutë | 3.7 | 4.3 | 6.7 | 526.5 |
| Agregati M1 | 19.2 | 8.7 | 13.4 | 435.4 |
| Agregati M2 | 4.2 | 0.1 | 1.9 | 736.9 |
| Agregati M3 | 4.0 | 1.8 | 3.9 | 1,263.5 |
| Baza monetare | 8.1 | 15.3 | 1.1 | 414.3 |

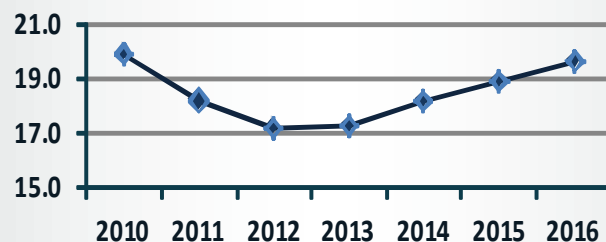
MINISTRIA E FINANCAVE, 2017

Drejtoria e Makroekonomisë dhe Statistikave

Bulevardi "Dëshmorët e Kombit", Nr. 3, Tiranë

www.financa.gov.al

Raporti i parasë jashtë bankave ndaj M3



| | 2013 | 2014 | 2015 | 2016 |
|---|---------|---------|---------|---------|
| Paraja jashtë bankave | 198,892 | 217,665 | 230,601 | 249,257 |
| Agregati M3 (000) | 1,148 | 1,195 | 1,216 | 1,263 |
| Raporti i parasë jashtë bankave ndaj M3 | 17.3 | 18.2 | 19.0 | 19.7 |

[FISKAL]

2016
në % të PBB-së

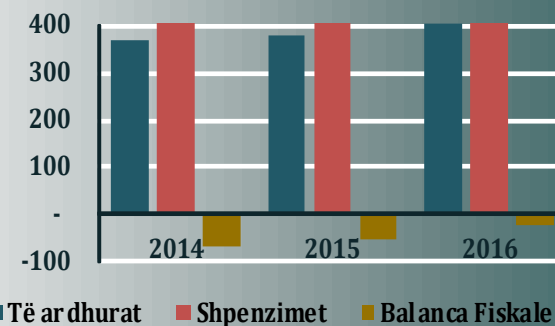
| | |
|---------------------------------------|------|
| * Të ardhurat buxhetore | 27.1 |
| * Të ardhurat tatimore | 24.6 |
| * Të ardhurat nga tatimet dhe doganat | 18.4 |
| * Shpenzimet buxhetore | 28.9 |
| * Shpenzimet korrente | 24.6 |
| * Shpenzimet kapitale | 4.0 |
| * Deficiti | -1.8 |
| * Financimi i brendshëm i deficitit | 0.6 |
| * Financimi i jashtëm i deficitit | 1.2 |

MINISTRIA E FINANCAVE

Drejtoria e Makroekonomisë dhe Statistikave

në milionë lekë

| EMËRTIMI | 2014 | 2015 | 2016 |
|-------------------------------|-----------------|-----------------|-----------------|
| TOTALI I TË ADHURAVE | 366,721 | 379,206 | 407,021 |
| Ndihmat | 10,186 | 11,215 | 14,639 |
| Të ardhurat tatimore | 335,868 | 342,308 | 369,884 |
| Nga tatimet dhe doganat | 253,413 | 258,882 | 275,780 |
| Pushteti lokal | 12,447 | 11,700 | 14,951 |
| Fondet speciale | 70,008 | 71,726 | 79,153 |
| Të ardhura jo-tatimore | 20,667 | 25,683 | 22,498 |
| TOTALI I SHPENZIMEVE | 438,849 | 437,408 | 433,697 |
| Shpenzime Korrente | 341,012 | 350,752 | 368,720 |
| Personeli | 71,373 | 72,489 | 67,540 |
| Interesa | 40,075 | 38,643 | 36,259 |
| Operative e mirëmbajtje | 33,124 | 42,409 | 44,329 |
| Subvencione | 1,599 | 1,735 | 1,725 |
| Fondet speciale | 136,336 | 141,166 | 152,591 |
| Buxheti lokal | 32,985 | 34,066 | 43,580 |
| Shpenzime të tjera | 25,520 | 20,244 | 22,696 |
| Fondi Rezerve | - | - | - |
| Shpenzime Kapitale | 60,749 | 63,059 | 59,478 |
| Huadhenie Neto | 1,500 | 1,000 | 5,499 |
| BILANCI FISKAL | - 72,128 | - 58,202 | - 26,676 |



MINISTRIA E FINANCAVE

Drejtoria e Makroekonomisë dhe Statistikave