



REPUBLIKA E SHqipëRISE
MINISTRIA E FINANCAVE

Dhjetor 2017

EKONOMIA DHE BUXHETI

Raport Mujor

EKONOMIA DHE BUXHETI

Raport Mujor

Dhjetor 2017

© Ministria e Financave, 2017

Drejtoria e Makroekonomisë dhe Statistikave
Bulevardi “Dëshmorët e Kombit”, Nr. 3, Tiranë

www.financa.gov.al

E-mail: vivi.besho@financa.gov.al

Përmbajtja

VEÇORITË KRYESORE	2
ZHVILLIMET EKONOMIKE	3
1. Indeksi i Çmimeve të Konsumit	3
2. Kursi Mesatar i Këmbimit	4
3. Ecuria e Normave të Interesit të Depozitave dhe Huave	5
4. Bilanci i Pagesave	6
5. Mjetet Valutore Neto të Sistemit Bankar	7
6. Kredia për Ekonominë	8
7. Oferta e Parasë	9
8. Depozitat sipas Burimeve	10
SEKTORI FISKAL	11
1. Buxheti i Konsoliduar	11
2. Të Ardhurat sipas Burimeve	12
3. Financimi i Bilancit Fiskal	12
ANEKSI STATISTIKOR	13

Veçoritë Kryesore

- *Indeksi i çmimeve të konsumit në muajin Dhjetor 2017 arriti në 104.01 për qind;*
- *Norma vjetore e inflacionit për muajin Dhjetor 2017 ishte 1.8 për qind;*
- *Kursi mesatar i këmbimit të monedhës vendase me dy monedhat kryesore të huaja për muajin Dhjetor 2017 ishte 112.56 lekë për dollarë dhe 133.25 lekë për euro;*
- *Normat e interesit të depozitave në lekë gjatë muajit Dhjetor 2017 shënuan kuotën 0.80 për qind për ato 12 –mujore; 0.56 për qind për depozitat 6-mujore; 0.29 për qind për depozitat 3-mujore dhe 0.82 për qind për depozitat 1-mujore;*
- *Normat e interesit për huatë në lekë ishin 6.79 për qind për huatë 12-mujore dhe 8.12 për ato 6-mujore;*
- *Oferta totale e parasë, e matur nga agregati M3, arriti në rreth 1,266,909 milionë lekë në muajin Dhjetor, duke shënuar një rritje prej rreth 0.3 për qind, krahasuar me të njëjtën periudhë të një viti më parë;*
- *Bilanci i përgjithshëm i pagesave për tremujorin e tretë të 2017-ës shënoi rritje të mjeteve valutore (rezervës), duke shënuar vlerën 37.6 milionë euro.*
- *Situata Buxhetore për periudhën Janar-Dhjetor 2017 rezultoi me një deficit të përgjithshëm prej rreth 31.0 miliardë lekë, ndërkohë që deficitin ishte planifikuar 31.2 miliardë lekë.*
- *Të ardhurat gjithsej të realizuara gjatë periudhës Janar-Dhjetor 2017, arritën në rreth 430.3 miliardë lekë ose afërsisht 97 % e planit për këtë periudhë.*
- *Shpenzimet gjithsej gjatë të njëjtës periudhë, arritën në rreth 461.4 miliardë lekë ose 97 % e shpenzimeve të planifikuara për këtë periudhë.*

Zhvillimet Ekonomike

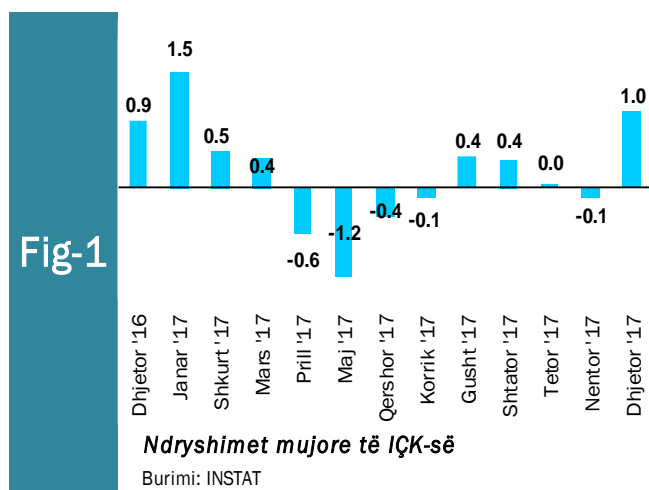
1. Indeksi i Çmimeve të Konsumit

Inflacioni vjetor për muajin Dhjetor 2017 ishte +1.8%. Një vit më parë ndryshimi vjetor i indeksit të çmimeve të konsumit ishte +2.2%.

Indeksi i Çmimeve të Konsumit (IÇK) për muajin Dhjetor 2017 shënoi rritje prej 1.0 për qind krahasuar me muajin paraardhës, ndërsa në muajin Nëntor pati rënie prej 0.1 për qind. Gjithashtu përgjatë muajit tetor, indeksi ka shënuar rritje prej 0.04 për qind në krahasim me muajin paraardhës përkatës. Përsa i përket një viti më parë, Indeksi i Çmimeve të Konsumit për muajin Dhjetor 2016 shënoi rritje 0.9 për qind në krahasim me muajin paraardhës.

Nga tërësia e mallrave dhe shërbimeve që përbëjnë shportën e konsumit, ato të cilët patën kontributin më të lartë në inflacionin e përgjithshëm ishin: “Ushqime dhe pije jo alkoolike” me një rritje vjetore të çmimit prej +2.8%, duke kontribuar me +1.13 pikë përqindje; “Qera, ujë, lëndë djegëse dhe energji” me një rritje vjetore të çmimit prej +2.2%, duke kontribuar me +0.44 pikë përqindje në inflacionin e përgjithshëm prej +1.8%.

Nga tërësia e mallrave dhe shërbimeve që përbëjnë shportën e konsumit nuk ka pasur



kategori të cilat kanë ndikuar negativisht në inflacionin e përgjithshëm përgjatë muajit nëntor 2017.

Ndryshimi mujor i indeksit është +1.0%. Krahasuar me muajin Nëntor 2017 rritja më e madhe e çmimeve vërehet në grupin “Ushqime dhe pije joalkoolike” me 1,8%, pasuar nga grupet “Veshje dhe këpucë” me 1,3%, grupi “Qira, ujë, lëndë djegëse dhe energji” me 1,0%. Çmimet e grupeve “Transporti” dhe “Shëndeti” shënuan një ulje prej 0,1% secili.

Tab - 1 Ndryshimi vjetor i Indeksit të Çmimeve të Konsumit (në %)

VITI	Janar	Shkurt	Mars	Prill	Maj	Qershor	Korrik	Gusht	Shtator	Tetor	Nëntor	Dhjetor
2016	1.5	0.2	0.3	0.3	0.7	1.2	1.9	2.0	1.8	1.5	1.9	2.2
2017	2.8	2.2	2.1	1.9	2.0	2.2	2.0	1.6	1.6	1.9	1.7	1.8

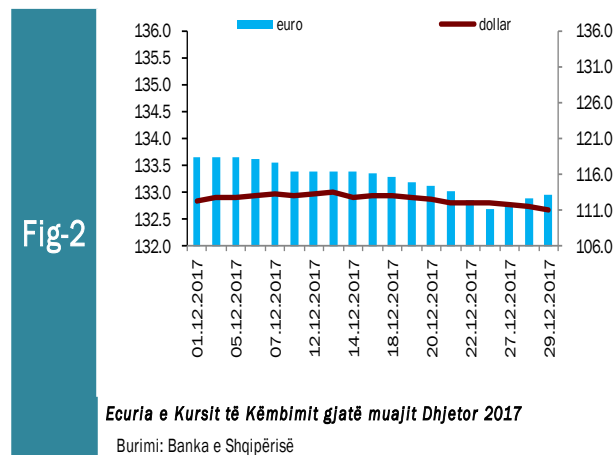
Burimi: INSTAT

2. Kursi mesatar i këmbimit

Kursi mesatar i këmbimit të lekut kundrejt euros në muajin Dhjetor 2017, arriti në 133.25 lekë/euro, duke shënuar rënie në vlerë me 0.18 për qind krahasuar me një muaj më parë. Në fund të muajit Dhjetor, një euro u këmbye me 132.95 lekë.

Kursi mesatar i këmbimit të lekut kundrejt dollarit amerikan në muajin Dhjetor 2017 arriti në 112.56 lekë/dollarë duke shënuar rënie në vlerë me 1.27 për qind kundrejt muajit Nëntor 2017. Në fund të muajit Dhjetor, kursi i këmbimit për dollarin amerikan arriti në nivelin 111.1 lekë/dollarë.

Në krahasim me muajin Dhjetor të vitit të kaluar, rezulton se monedha shqiptare është mbiçmuar (mesatarisht) ndaj monedhës evropiane në masën 1.49 për qind, ndërsa kundrejt dollarit amerikan rezulton se është mbiçmuar në masën 12.26 për qind. Forcimi i lekut në dy vitet e fundit është nxitur nga përshpejtimi relativ i rritjes ekonomike në vend, pritjet për vazhdimin e kësaj tendence në të ardhmen dhe reduktimi i primit të rrezikut për ekonominë tonë.



Kursi i këmbimit të euros me dollarin amerikan, pësoi një rritje mesatare rreth 0.84 dollarë/euro. Ndër faktorët e brendshëm që kanë ndikuar në ecurinë e monedhës vendase gjatë këtij muaji përmendim: ruajtja e ritmeve pozitive të rritjes ekonomike në vend, efikasiteti i politikës fiskale, efikasitet në politikën monetare dhe në operacionet ndërbankare të ndërmarra nga Banka e Shqipërisë, etj.

3. Ecuria e Normave të Interesit të Depozitave dhe Huave

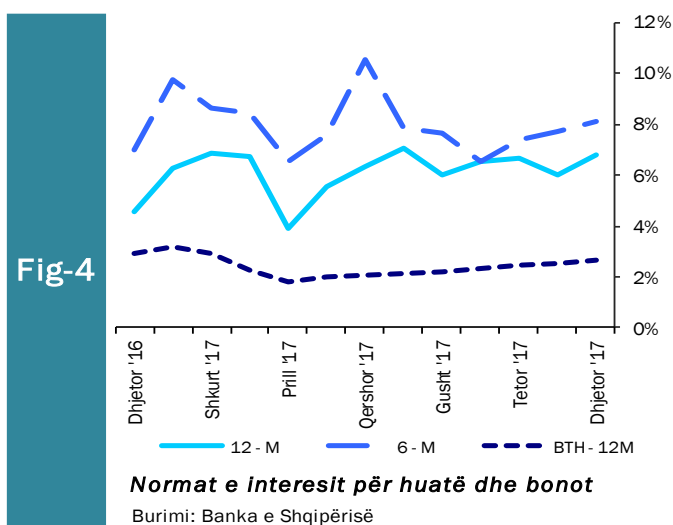
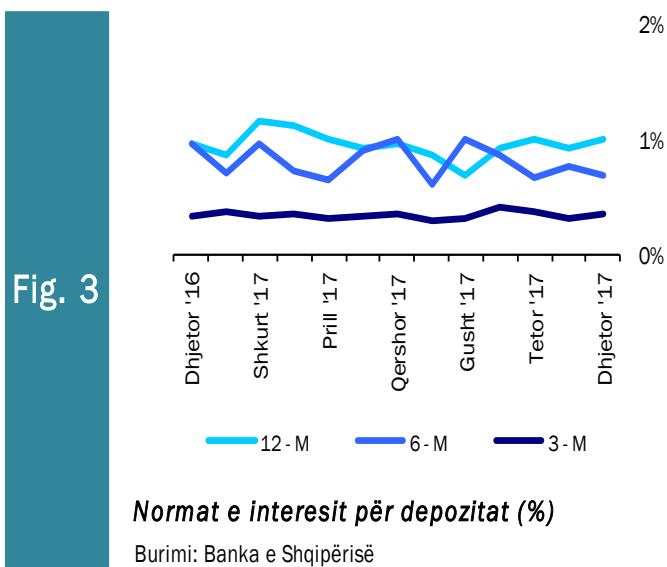
Gjatë muajit Dhjetor 2017, normat e interesit të depozitave me afat 1 mujor shënuan vlerën më të lartë prej 0.82 për qind, pasuar nga ato me afat 12 dhe 6-mujore që arritën përkatësisht kuotën 0.80 dhe 0.56 për qind. Ndërsa normat e interesit të depozitave me afat 3 mujore arritën kuotën 0.29 për qind.

Normat e interesit të depozitave 6 dhe 1-mujore kanë shënuar rënie mujore me nga 0.05 pikë përqindje. Ndërsa rritje mujore kanë shënuar normat e interesit të depozitave 12 dhe 3 mujore prej përkatësisht 0.06 dhe 0.03 pikë përqindje.

Krahasuar me të njëjtën periudhë të një viti më parë, rënie kanë shënuar normat e interesit të depozitave me afat maturimi 6 dhe 1-mujore me përkatësisht 0.22 dhe 0.05 pikë përqindje. Ndërsa normat e interesit të depozitave me afat 12 dhe 3-mujore kanë shënuar rritje me nga 0.02 pikë përqindje.

Normat e Interesit të huave 6 dhe 12-mujore gjatë muajit Dhjetor 2017 arritën përkatësisht kuotën prej 8.12 dhe 6.79 për qind. Normat e interesit të huave 6 dhe 12-mujore kanë shënuar rritje mujore respektivisht prej 0.39 për qind, dhe 0.79 për qind. Gjithashtu, krahasuar me një vit më parë normat e interesit të huave 6 dhe 12-mujore kanë shënuar rritje prej 1.11 për qind dhe 2.25 për qind.

Normat e interesit të bonove të thesarit 12 mujore gjatë muajit Dhjetor 2017 arritën nivelin 2.63 për qind duke shënuar kështu rritje mujore prej 0.09 për qind dhe rënie vjetore prej 0.29 për qind.

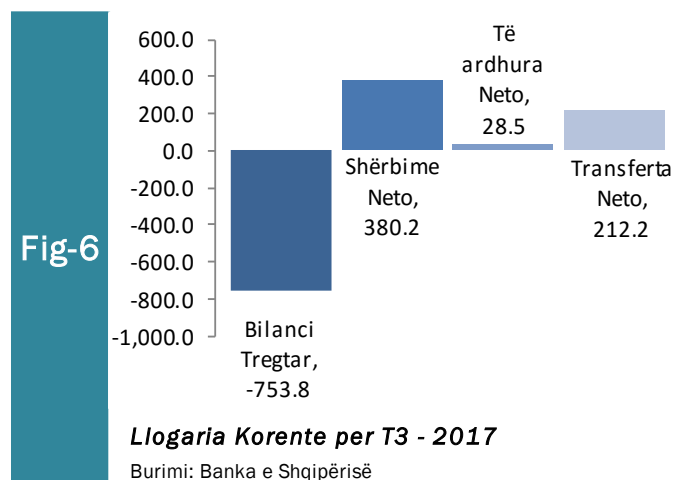
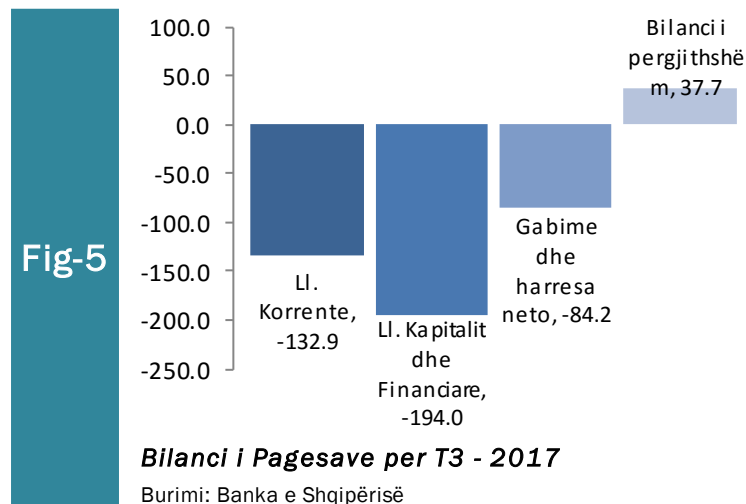


4. Bilanci i Pagesave

Bilanci i përgjithshëm i pagesave për tremujorin e dytë të vitit 2017 shënoi rritje të mjeteve valutore, me rreth 37.7 milionë euro. Tremujori i tretë i 2017-ës u mbyll me një deficit të llogarisë korrente prej rreth 132.9 milionë euro, dhe vlerësohet në rënie me bazë vjetore (rreth 10%). Deficiti tregtar ra me rreth 13%, në nivelin 374 milionë euro. Shkalla e ekspozimit të ekonomisë shqiptare vlerësohet në 103 milionë euro në rënie me 43 milionë euro krahasuar me një vit më parë. Flukset e kapitalit, shumat e tepricave nën zërin “Llogaria kapitale” dhe “Llogaria financiare”, regjistruan një pozicion neto negativ prej rreth 238.9 milionë euro. Karakteristika strukturore e Bilancit të Pagesave paraqitet në figurën 5.

Gjatë periudhës transaksionet në llogarinë korrente vlerësohen rreth 3,015 milionë euro dhe janë zgjeruar me 12% në terma vjetorë. Deficiti i llogarisë korrente shënon 133 milionë euro, rreth 10% më i ulët krahasuar me një vit më parë. Tkurrja e deficitit korrent, këtë tremujor, u diktua nga zgjerimi i ndjeshëm në suficitin e llogarisë së shërbimeve. Ky zhvillim u mbështet nga flukset e larta hyrëse në “shërbime të tjera biznesi” si dhe në “shërbime udhëtimi”. Kompozicioni deficitit të llogarisë korrente shprehet sipas elementeve kryesore përbërës (në terma neto) për tremujorin e parë 2017 (Fig-6):

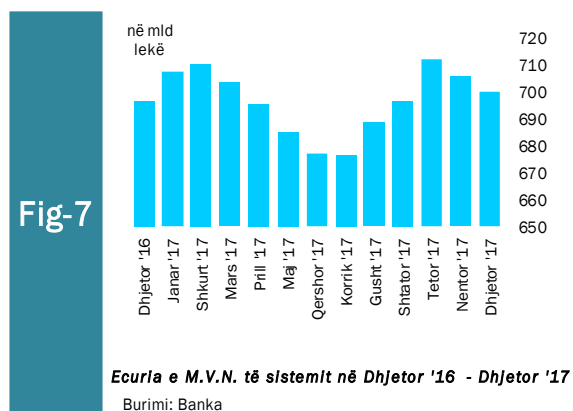
- (i) bilanci tregtar me -753.8 milionë euro,
- (ii) shërbime neto me 380.2 milionë euro,
- (iii) të ardhura neto me 28.5 milionë euro,
- (iv) transferta neto me 212.2 milionë euro.



5. Mjetet Valutore Neto të Sistemit Bankar

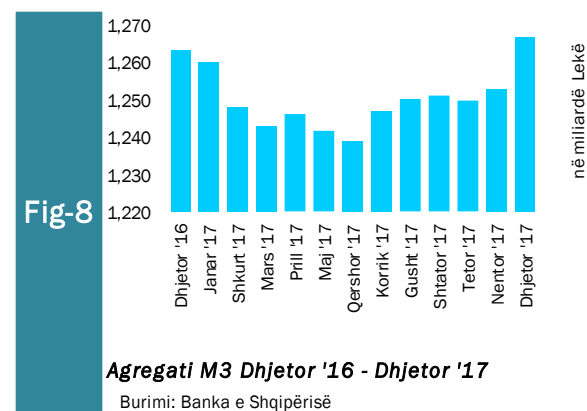
Gjatë muajit Dhjetor 2017, sistemi bankar ka shënuar rritje të mjeteve valutore neto (M.V.N), me rreth 3,571 milionë lekë krahasuar me muajin Dhjetor të vitit 2016. Kjo rritje ka ardhur kryesisht si pasojë e rritjes së mjeteve valutore neto të bankave të nivelit të dytë me rreth 2,496 milionë lekë.

Krahasuar me një muaj më parë mjetet valutore neto kanë shënuar rënie me 5,344 milionë lekë, ku më së shumti ka kontribuar rënia mujore prej 22,482 milionë lekë të bankave të nivelit të dytë, duke u kompensuar nga rritja prej 17,138 milionë lekë e Bankës Qendrore.



Oferta totale e parasë, e matur nga agregati M3, arriti në 1,266,907 milionë lekë në muajin Dhjetor 2017, duke shënuar rritje prej rreth 3,453 milionë lekë krahasuar me të njëjtën periudhë të një viti më parë, pra një rritje vjetore prej 0.3 për qind.

Në muajin Dhjetor 2017, sistemi bankar rezulton me rritje prej 13,875 milionë lekë ose +1.1 për qind në mjetet valutore neto krahasuar me muajin paraardhës.

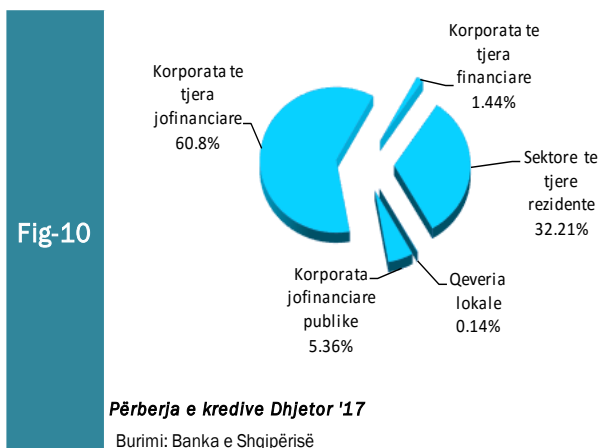
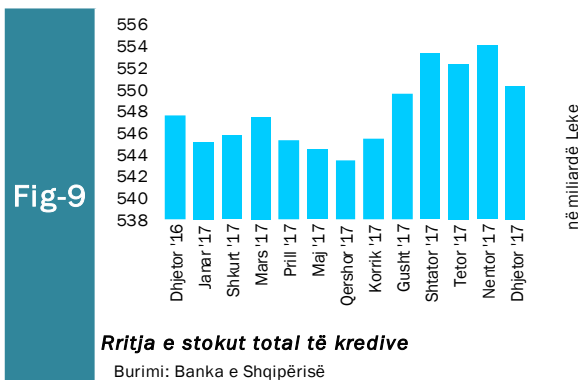


6. Kredia për Ekonominë

Totali i kredisë për ekonominë për muajin Dhjetor 2017 arriti në rreth 550,280 milionë lekë. Balanci i kredisë, krahasuar me të njëjtën periudhë të një viti më parë, shënoi rritje me vlerë 2,678 milionë lekë, ose rritje prej rreth 0.49 për qind. Struktura e kredisë sipas monedhave mbizotërohet nga kredia në valutë, duke përbërë rreth 50.3 për qind të totalit të tepriçës së kredisë me rreth 277,022 milionë lekë.

Gjatë muajit Dhjetor 2017, zëri “Korporata të tjera jo-financiare”, zuri peshën më të lartë të kredive, me rreth 60.8 për qind ose 334,763 milionë lekë, ndjekur nga kreditë për individë, ku pesha e tyre specifike arriti në nivelin 32,21 për qind ose 177,270 milionë lekë. Zërat “Korporata jofinanciare publike” dhe “Korporata të tjera financiare” arritën respektivisht 5.36 dhe 1.44 për qind apo 29,515 dhe 7,945 milionë lekë.

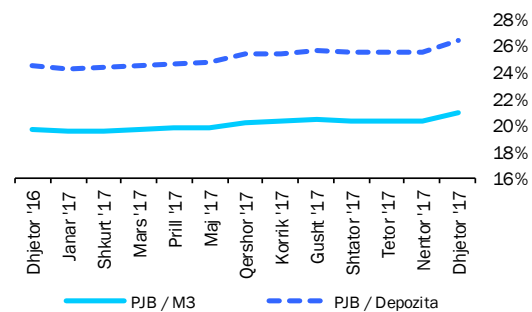
Për sa i përket shpërndarjes së kredisë sipas monedhës për muajin Dhjetor 2017, zëri “Korporata të tjera jofinanciare” zuri peshën më të lartë të kredive në lekë, me rreth 49.8 për qind, ndjekur nga “Sektorë të tjerë rezidentë” me rreth 39.6 për qind. “Korporata private jofinanciare” dhe “Sektorë të tjerë rezidentë” zënë gjithashtu pjesën më të rëndësishme të kredive në monedhë të huaj, përkatësisht me rreth 71.7 për qind dhe rreth 24.8 për qind.



7. Oferta e Parasë

Paraja jashtë Korporatave Depozituese arriti në rreth 265,156 milionë lekë në fund të muajit Dhjetor 2017. Raporti i Parasë jashtë Bankave me M3 në Dhjetor 2017 ka shënuar rritje mujore prej 0.57 për qind si dhe rritje vjetore prej 1.20 për qind, duke arritur nivelin 20.9 për qind. Raporti i Parasë jashtë Bankave me Depozitat ka shënuar gjithashtu rritje mujore prej 0.91 për qind dhe rritje vjetore prej 1.89 për qind, duke shënuar nivelin 26.5 për qind.

Fig-11

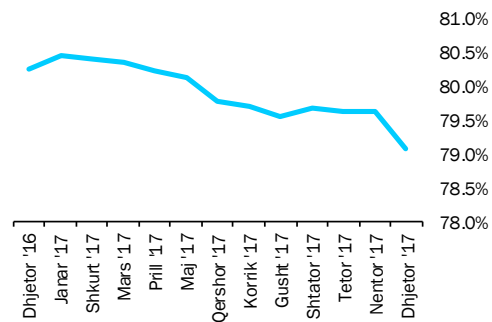


Raportet e parasë jashtë bankave me M3 dhe Depozitat

Burimi: Banka e Shqipërisë

Depozitat në valutë, si përbërësi kryesor i ofertës monetare për muajin Dhjetor 2017, kanë pësuar rritje prej 1,497 milionë lekë, mbështetur kryesisht nga depozitat për individë, të cilat kanë përbërë rreth 81.9 për qind të depozitave në valutë. Ndërsa depozitat në Lekë gjatë muajit Dhjetor 2017 shënuan rënie prej 13,943 milionë lekë në krahasim me muajin Dhjetor 2016. Sektori i Individëve në lekë ka zënë rreth 83.0 për qind të tyre.

Fig-12



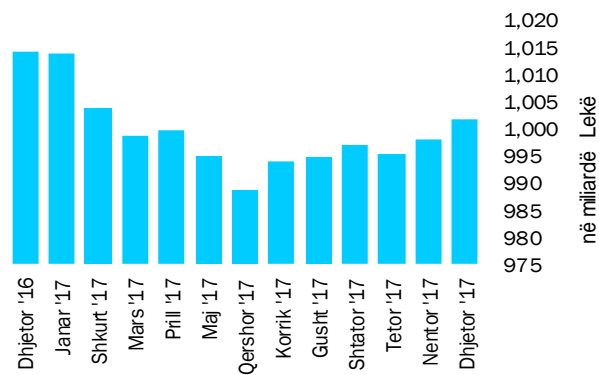
Raporti i Depozitave ndaj M3

Burimi: Banka e Shqipërisë

8. Depozitat sipas Burimeve

Gjatë muajit Dhjetor 2017, zëri “Sektorë të tjerë rezidentë” zuri nivelin më të lartë të depozitave të transferueshme në lekë, me rreth 83.0 për qind, ndjekur nga “Korporata të tjera jofinanciare”, me rreth 12.3 për qind dhe nga “Korporata të tjera financiare” me 2.5 për qind. “Sektorë të tjerë rezidentë” dhe “Korporata të tjera jofinanciare” ishin gjithashtu burimi më i rëndësishëm i depozitave në monedhë të huaj, përkatësisht me rreth 81.9 për qind dhe rreth 16.0 për qind. “Sektorë të tjerë rezidentë” ishin dukshëm burimi më i rëndësishëm i depozitave totale me rreth 82.4 për qind e totalit.

Fig-13

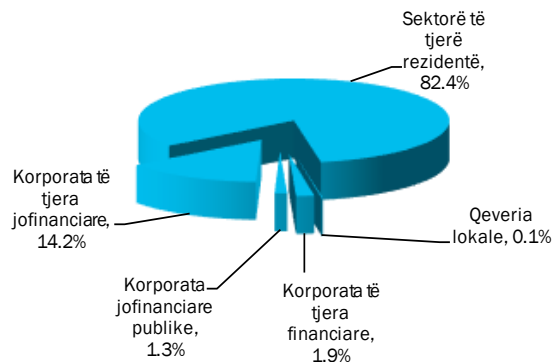


Rritja e stokut total të depozitave

Burimi: Banka e Shqipërisë

Në total, “Sektorë të tjerë rezidentë” përbëjnë pjesën më të madhe me rreth 825,832 milionë lekë të depozitave totale. Ata ndiqen nga “Korporata të tjera jofinanciare” (142,526 milionë lekë), “Korporata të tjera financiare” (18,900 milionë lekë) dhe “Korporata jofinanciare publike” (12,992 milionë lekë). “Qeveria lokale” kontribuoi me rreth 1,499 milionë lekë në totalin e depozitave.

Fig-14



Përberja e depozitave Dhjetor 2017

Burimi: Banka e Shqipërisë

Gjatë muajit Dhjetor 2017, niveli i përgjithshëm i depozitave arriti vlerën rreth 1,001,751 miliardë lekë. Krahasuar me një muaj më parë niveli i depozitave shënoi rritje prej rreth 3,787 milionë lekë, ndërsa krahasuar me një vit më parë totali i depozitave ka shënuar rënie me 12,446 milionë lekë.

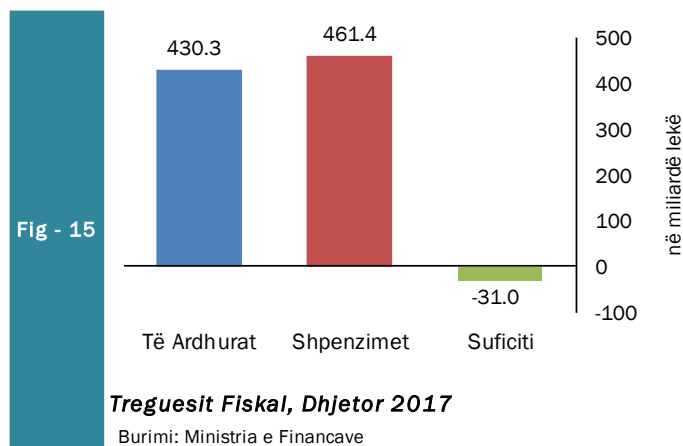
Sektori Fiskal

1. Buxheti i Konsoliduar

Për periudhën Janar-Dhjetor 2017 janë mbledhur rreth 430.3 miliardë lekë të ardhura, përkundërt shpenzimeve të përgjithshme prej 461.4 miliardë lekë, ku pjesa më e madhe përfshin 382.2 miliardë lekë në shpenzime korrente dhe rreth 68.4 miliardë lekë në shpenzime kapitale, nga të cilat rreth 67% janë financime të brendshme.

Nga të ardhurat gjithsej, pjesa e të ardhurave të mbledhura nga Drejtoria e Përgjithshme e Tatimeve dhe Doganave është rreth 293.3 miliardë lekë (ose rreth 98% e planit të periudhës). Të ardhurat e mbledhura nga pushtetit vendor rreth 18.4 miliardë lekë (ose rreth 88% e planit të periudhës). Kontributet e sigurimeve shoqërore dhe shëndetësore 85.6 miliardë lekë (ose rreth 102% e planit të periudhës) dhe të ardhurat jo-tatimore në nivelin 20.6 miliardë lekë (ose rreth 85% e planit të periudhës Janar-Dhjetor 2017).

Nga totali i shpenzimeve korrente prej 382.2 miliardë lekë, 72.6 miliardë lekë (19% e totalit të shpenzimeve korrente) është shpenzuar për personelin, rreth 31.9 miliardë lekë (10%) për shpenzime interesi, 43.4 miliardë lekë (11%) për shpenzime operative dhe mirëmbajtje,



2.3 miliardë lekë (1.0%) për subvencione, 158.1 miliardë lekë (40%) për shpenzimet e sigurimeve shoqërore dhe shëndetësore dhe 46.4 miliardë lekë (12%) për shpenzimet e qeverisjes vendore, 23.3 miliardë lekë (6%) për shpenzimet e tjera. Këto përfaqësojnë 98% (shpenzime personeli), 84% (shpenzime për interesat), 96% (shpenzime operative dhe të mirëmbajtjes), 98% (subvencione), 100% (sigurimet shoqërore dhe shëndetësore), 99% (për shpenzimet e qeverisjes vendore) dhe 99% (shpenzimet e tjera) përkundërt planifikimit të tyre vjetor.

Shpenzimet kapitale me financim të brendshëm për këtë periudhë ishin 95%, ndërsa financimi i huaj është 91% e planifikimit të tyre vjetor.

2. Të ardhurat sipas burimeve

Të ardhurat gjithsej të realizuara për periudhën Janar-Dhjetor 2017 ishin rreth 430.3 miliardë lekë, nga të cilat të ardhurat tatimore rreth 398.6 miliardë lekë, të ardhurat jo-tatimore në rreth 20.6 miliardë lekë.

Tab - 2	Të ardhurat gjatë periudhës Janar-Dhjetor 2017 (mld Lekë) Revenues during January-December 2017 (in billion ALL)		
Burimi (Source)	Dhjetor '17 December '17	Dhjetor '16 December'16	Ndrysh(%) Chang (%)
TVSH (VAT)	139.5	131.3	5.3
Taksa doganore (Custom Tax)	6.4	6.1	5.8
Akczizat (Excise)	45.1	41.8	7.7
Tatimi mbi fitimin (Profit Tax)	27.6	29.1	8.6
Tatim mbi të ardhurat personale (TAP) / (Income Tax)	32.1	31.4	2.2
Taksat nacionale (National Tax)	36.1	32.9	9.6

Burimi: Ministria e Financave, Statistikat Fiskale: Dhjetor – 2017

Source: Ministry of Finance, Fiscal Statistics: December – 2017

3. Financimi i Bilancit Fiskal

Deficiti prej 31.0 miliardë lekë gjatë periudhës Janar-Dhjetor 2017, u mbështet në vlerën 29.1 miliardë lekë nga financime të jashtme.

Për muajin Dhjetor 2017, disa nga treguesit kryesor fiskalë ishin:

- Realizimi i të ardhurave në masën 39.953 miliardë lekë,
- Realizimi i shpenzimeve në masën 61.932 miliardë lekë.

Në realizimin e të ardhurave për muajin Dhjetor 2017, kontributin kryesor e kanë dhënë të ardhurat e mbledhura nga tatimet, të cilat arrijnë shifrën e 35.7 miliardë lekë. Në realizimin e shpenzimeve për këtë periudhë, peshën me të lartë e zënë shpenzimet korrente me 40.8 miliardë lekë dhe shpenzimet kapitale me rreth 17.0 miliardë lekë.

Aneksi Statistikor

Tab - 1

Muaji	Mujor (Monthly)					Mesatar Mujor (Monthly Average)					Vjetor (Annual)					Month
	2013	2014	2015	2016	2017	2013	2014	2015	2016	2017	2013	2014	2015	2016	2017	
Janar	1.0	0.8	1.4	0.9	1.5	1.00	0.8	1.4	0.9	0.9	2.7	1.7	1.3	1.5	2.8	January
Shkurt	1.1	1.4	2.4	1.1	0.5	1.05	1.1	1.9	1.0	1.0	2.5	1.9	2.3	0.2	2.2	February
Mars	0.2	0.5	0.4	0.5	0.4	0.77	0.9	1.4	0.8	0.8	2.4	2.2	2.2	0.3	2.1	March
Prill	-0.1	-0.6	-0.5	-0.4	-0.6	0.55	0.5	0.9	0.5	0.7	2.3	1.7	2.3	0.3	1.9	April
Maj	-1.0	-1.1	-1.6	-1.2	-1.2	0.24	0.2	0.3	0.2	0.1	2.1	1.6	1.8	0.7	2.0	May
Qershor	-0.6	-0.7	-1.1	-0.6	-0.4	0.15	0.1	0.1	0.04	0.0	2.3	1.5	1.4	1.2	2.2	June
Korrik	-0.8	-0.6	-0.7	0.05	-0.1	-0.03	0.0	0.1	0.20	0.3	1.6	1.8	1.3	1.9	2.0	July
Gusht	-0.1	0.1	0.8	0.86	0.4	-0.04	0.0	0.1	0.21	0.1	1.2	2.0	1.9	2.0	1.6	August
Shtator	0.8	0.3	0.6	0.40	0.4	0.06	0.0	0.2	0.17	0.3	1.7	1.5	2.2	1.8	1.6	September
Tetor	0.1	0.1	0.01	-0.2	0.04	0.05	0.0	0.2	0.13	0.1	1.7	1.4	2.1	1.5	1.9	October
Nëntor	-0.5	-0.2	-0.3	0.1	-0.1	0.01	0.0	0.1	0.12	0.1	1.0	1.7	2.1	1.9	1.7	November
Dhjetor	1.7	0.7	0.6	0.9	1.0	0.15	0.1	0.17	0.19	0.2	1.9	0.7	2.0	2.2	1.8	December

Burimi: INSTAT

Source: INSTAT

Tab - 2

Kursi i këmbimit

Exchange rate

Monedha	2014	2015	2016	2017												Currency
				Janar	Shkurt	Mars	Prill	Maj	Qershor	Korrik	Gusht	Shtator	Tetor	Nëntor	Dhjetor	
				January	February	March	April	May	June	July	August	September	October	November	December	
<i>Mesatarja e periudhës</i>																<i>Average of period</i>
USD	113.64	126.64	128.29	128.40	127.43	126.74	126.33	121.83	118.59	115.24	112.23	112.10	113.74	114.01	112.56	USD
EURO	140.11	137.65	135.27	136.57	135.59	135.38	135.42	134.58	133.21	132.57	132.53	133.55	133.66	133.49	133.25	EURO
<i>Fundi i periudhës</i>																<i>In the end of period</i>
USD	115.23	125.79	128.17	127.37	127.45	127.34	123.55	119.99	116.30	113.39	112.29	113.37	114.71	112.97	111.10	USD
EURO	140.14	137.28	135.23	136.39	135.08	136.13	135.03	134.19	132.59	132.98	133.50	133.70	133.42	113.64	132.95	EURO

Burimi: Banka e Shqipërisë

Source: Bank of Albania

Tab - 3

Normat e interesit me bazë vjetore (në Lek)

Annual Interest Rates (in ALL)

Në përqindje	2014	2015	2016	2017												In percent	
				Janar January	Shkurt February	Mars March	Prill April	Maj May	Qershor June	Korrik July	Gusht August	Shtator September	Tetor October	Nëntor November	Dhjetor December		
Norma e depozitave																	Deposits rates
12-M	1.51	1.27	0.78	0.69	0.94	0.90	0.81	0.75	0.77	0.69	0.56	0.74	0.81	0.74	0.80	0.80	12-M
6-M	1.16	1.17	0.78	0.57	0.78	0.58	0.53	0.72	0.80	0.49	0.81	0.69	0.54	0.61	0.56	0.56	6-M
3-M	0.83	0.54	0.27	0.31	0.27	0.28	0.25	0.27	0.28	0.24	0.26	0.34	0.30	0.26	0.29	0.29	3-M
1-M	1.47	0.88	0.87	0.86	0.68	0.97	0.97	1.01	0.96	0.92	0.75	0.68	0.77	0.87	0.82	0.82	1-M
Norma e huasë																	Lending rates
12-M	7.00	7.47	4.54	6.27	6.87	6.71	3.89	5.51	6.36	7.06	6.02	6.51	6.65	6.00	6.79	6.79	12-M
6-M	8.18	8.35	7.01	9.74	8.60	8.44	6.55	7.56	10.55	8.22	9.24	6.52	7.39	7.73	8.12	8.12	6-M
Norma e letrave me vlerë																	Securities rates
Bono thesari 1/																	Treasury bills 1/
3-M	3.15	-	-	1.22	-	-	-	-	-	-	-	-	-	-	-	-	3-M
6-M	3.16	2.46	2.00	2.25	2.01	1.70	1.52	1.54	-	1.54	1.65	-	1.82	2.04	-	-	6-M
12-M	3.33	2.40	2.92	3.20	2.93	2.25	1.79	1.98	2.04	2.12	2.20	2.31	2.46	2.54	2.63	2.63	12-M

Burimi : Banka e Shqipërisë

Source : Bank of Albania

Tab - 4 TREGUESIT FISKALË SIPAS BUXHETIT TË KONSOLIDUAR 2017

Fiscal indicators regarding consolidated budget of 2017

Të dhëna progresive (Progressive Data)

në milionë Lekë (In million ALL)

Nr.	E M È R T I M I	Janar January	Shkurt February	Mars March	Prill April	Maj May	Qershor June	Korrik July	Gusht August	Shtator September	Tetor October	Nëntor November	Dhjetor December	ITEMS
	TOTALI TË ARDHURAVE	32,894	64,045	101,547	140,280	176,742	212,285	248,610	284,875	320,071	356,375	390,445	430,397	TOTAL REVENUE
I.	Të ardhura nga ndihmat	186	644	1,415	1,933	2,777	3,592	4,087	5,051	5,607	7,096	8,384	11,085	Grants
II.	Të ardhura tatimore	30,935	59,658	94,497	129,801	163,384	196,177	230,753	264,724	298,042	331,392	362,857	398,629	Tax Revenue
II.1	Nga Tatimet dhe Doganat	22,021	42,805	69,994	93,351	118,724	143,261	168,348	193,769	218,606	242,485	266,240	293,386	From tax offices and customs
1	Tatimi mbi Vlerën e Shtuar	10,145	20,236	31,302	41,917	53,745	65,757	78,284	89,798	101,921	114,448	125,954	139,541	V.A. T
2	Tatimi mbi Fitimin	1,620	3,827	11,177	13,447	15,326	17,399	19,291	21,069	23,465	25,336	27,631	31,645	Profit Tax
3	Akçizat	2,727	5,730	9,241	12,928	16,779	21,165	25,336	30,194	33,921	37,447	41,433	45,105	Excise Tax
4	Tatimi mbi të Ardhurat Personale	3,185	5,414	7,663	10,373	12,914	15,605	18,581	21,992	24,528	27,016	29,504	32,102	Personal Income Tax
5	Taksa Nacionale dhe të tjera	3,930	6,734	9,252	12,845	17,484	20,300	23,205	26,449	29,998	32,908	35,819	38,502	National Taxes and others
6	Taksa Doganore	414	864	1,359	1,841	2,476	3,035	3,650	4,267	4,774	5,330	5,900	6,492	Customs Duties
II.2	Të ardhura nga Pushteti Vendor	907	2,398	3,812	7,815	9,288	10,872	12,026	13,676	15,355	16,270	17,220	18,447	Revenues from Local Gov.
1	Taksë mbi Pasurinë (ndërtesat)	195	410	775	2,133	2,536	3,026	3,345	3,676	4,010	4,265	4,534	4,879	Property Tax
2	Taksë mbi Biznesin e vogël	2	8	31	204	220	234	246	251	262	272	283	296	Small Business Tax
3	Taksa Lokale	710	1,980	3,006	5,478	6,532	7,611	8,435	9,749	11,083	11,734	12,403	13,273	Local Taxes
II.3	Të ardh nga fondet speciale	8,007	14,455	20,691	28,635	35,372	42,045	50,379	57,278	64,800	72,637	79,397	86,795	Social ins. contributions
1	Sigurimi Shoqëror	6,743	12,238	17,537	24,221	29,946	35,657	42,723	48,675	54,518	61,768	67,589	73,999	Social Insurance
2	Sigurimi Shëndetsor	1,146	1,970	2,780	3,922	4,779	5,651	6,847	7,718	8,596	9,809	10,690	11,602	Health insurance
III.	Të ardhura Jotatimore	1,773	3,742	5,636	8,547	10,580	12,516	13,769	15,101	16,422	17,887	19,204	20,683	Nontax Revenue
1	Tran.Fitimi nga Banka e Shqipërisë				908	908	908	908	908	908	908	908	908	Profit transfer from BOA
2	Të ardhura nga Inst.Buxhetore	1,320	2,901	4,098	5,211	6,781	8,262	9,213	10,052	10,969	11,878	12,797	13,694	Income of budgetary institutions
	TOTALI I SHPENZIMEVE	25,634	55,791	95,189	129,825	170,448	209,595	247,392	284,982	322,603	359,883	399,478	461,410	TOTAL EXPENDITURE
I.	Shpenzime Korrente	24,639	52,626	84,730	113,906	146,783	180,493	213,420	245,871	276,639	308,556	341,409	382,287	Current Expenditures
I.1	Personell	5,475	10,992	16,585	22,606	28,716	34,981	41,341	47,619	53,831	60,033	66,227	72,642	Personnel expenditures
1	Paga	4,700	9,451	14,257	19,446	24,696	30,105	35,601	41,022	46,386	51,744	57,071	62,581	Wages
2	Kontributi për Sigurime Shoqërore	776	1,541	2,328	3,160	4,020	4,876	5,740	6,597	7,445	8,290	9,156	10,061	Social insurance contributions
I.2	Interesat	2,829	5,569	7,823	9,795	12,145	14,290	17,007	19,613	21,612	24,122	29,621	31,904	Interest
1	Të Brendshme	2,078	4,190	5,909	7,291	9,142	10,731	12,706	14,681	16,323	18,110	19,679	21,415	Domestic
2	Të Huaja	752	1,380	1,914	2,504	3,003	3,559	4,301	4,933	5,289	6,011	9,942	10,489	Foreign
I.3	Shpenzime Operative Mirëmbajtje	1,567	4,503	8,631	11,106	14,580	18,273	21,916	24,679	27,886	32,044	35,461	43,441	Operational & Maintenance
I.4	Subveclonet	55	108	242	340	634	845	997	1,147	1,294	1,448	1,572	2,310	Subsidies
I.5	Shpenzime për fonde speciale	11,892	23,846	37,430	50,125	63,259	77,522	91,269	105,660	118,973	132,175	144,665	162,146	Social insurance outlays
1	Sigurime Shoqërore	8,645	17,397	27,010	36,420	46,160	56,190	66,121	76,929	86,903	96,776	105,988	119,081	Social insurance
2	Sigurime Shëndetsore	2,640	5,319	8,284	11,063	14,063	18,290	21,439	25,020	28,096	31,425	34,703	39,090	Health insurance
I.6	Shpenzime per Buxhetin Vendor	1,789	4,751	8,810	12,952	18,504	23,541	28,037	32,530	36,810	40,596	43,975	46,487	Local budget expenditure
I.7	Shpenzime të tjera	1,031	2,856	5,209	6,982	8,945	11,041	12,852	14,623	16,234	18,138	19,887.13	23,357	Other expenditures
1	Pagesa e Papunesisë	41	74	108	140	168	195	220	244	271	295	319	346	Unemployment insurance benefits
II	Fondi Rezerve, Kontigjenca						0							Reserve fund/contingency
III	Shpenzime Kapitale	1,041	3,127	10,299	15,224	22,266	26,846	30,796	35,126	41,336	46,511	51,365	68,455	Capital expenditures
1	Financimi Brendshëm	118	1,210	7,028	10,802	13,941	16,601	18,715	21,029	25,103	28,802	31,636	45,589	Domestically financing
2	Financimi Huaj	923	1,881	3,214	4,326	8,097	9,951	11,709	13,694	15,817	17,264	19,254	22,278	Foreign financed
IV	Detyrimet e prapambetura													Arrears
V.	DEFICITI	7,260	8,254	6,358	10,456	6,294	2,690	1,218	-107	-2,531	-3,508	-9,033	-31,012	CASH BALANCE
V.1	FINANCIMI DEFICITIT	-7,260	-8,254	-6,358	-10,456	-6,294	-2,690	-1,218	107	2,531	3,508	9,033	31,012	CASH BALANCE FINANCING
V.2	Brendshëm	-7,789	-18,550	-15,508	-15,333	-13,022	-9,115	-7,720	-7,266	-14,675	-23,161	-20,089	1,899	Domestic
1	Të ardhura nga privatizimi	4	24	123	283	289	347	355	366	373	402	410	418	Privatization receipts
2	Hua-marrje e brendshme	7,474	8,681	11,187	11,815	13,517	14,238	13,022	12,750	13,740	16,135	16,203	16,285	Domestic new borrowing (net)
3	Të tjera	-15,266	-27,255	-26,818	-27,431	-26,829	-23,700	-21,098	-20,382	-28,787	-39,698	-36,703	-14,804	Others
V.3	I huaj	529	10,296	9,150	4,877	6,728	6,425	6,502	7,373	17,206	26,669	29,123	29,113	Foreign
1	Hua afatgjatë(e marrë)	1,473	2,185	2,924	5,667	9,456	10,950	13,335	14,877	16,678	18,097	20,729	23,407	Long-term foreign borrowing (gross)
2	Nga e cila nën-hua	391	768	1,128	1,937	2,697	3,628	4,548	5,427	6,129	6,485	7,005	8,208	Subsidiary Loan
3	Ndryshimi i gjendjes së arkës*	-312	-144	41	-1,298	-1,399	-923	-1,065	-701	-234	-134	588	169	Chang. of stat. Account
4	Ripagesat	-811	-1,793	-3,863	-9,540	-11,376	-13,650	-16,525	-17,561	-18,771	-22,114	-23,500	-25,769	Repayments
5	Mbështetje Buxhetore	178	10,048	10,048	10,048	10,048	10,048	10,758	10,758	19,533	30,820	31,306	31,306	Budgetary Support

Burimi : Ministria e Financave

Source : Ministry of Finance

Chang. of stat. Account stands for the change in Foreign Financing Deposit

* "Ndryshimi i gjendjes së arkës" përfaqëson ndryshimin e Depozitës së Financimeve të Huaja

Tab - 5

Tabela e investimeve 2017

Table of investments 2017

Të dhëna progresive (Progressive Data)

në milionë Lekë (in million ALL)

	Janar	Shkurt	Mars	Prill	Maj	Qershor	Korrik	Gusht	Shtator	Tetor	Nëntor	Dhjetor	
	January	February	March	April	May	June	July	August	September	October	November	December	
Financim i brendshëm	118	1,246	7,086	10,898	14,169	16,601	18,714	21,028	25,103	28,801	31,636	45,589	Domestic financing
Në %	9.41	39.85	68.80	71.58	63.64	62.52	61.51	60.56	61.35	62.52	62.17	67.17	In %
Financim i huaj	1,136	1,881	3,214	4,326	8,097	9,951	11,709	13,694	15,817	17,264	19,254	22,278	Foreign financing
Në %	90.59	60.15	31.20	28.42	36.36	37.48	38.49	39.44	38.65	37.48	37.83	32.83	In %
Totali	1,254	3,127	10,300	15,224	22,266	26,552	30,423	34,722	40,920	46,065	50,889	67,867	Total
Në %	100	100	100	100	100	100	100	100	100	100	100	100	In %

Burimi: Ministria e Financave

Source: Ministry of Finance

Tab - 6

TË ARDHURAT DOGANORE 2017

CUSTOMS REVENUES 2017

Të dhëna progresive (Progressive Data)

në milionë Lekë (in million Lek)

	Janar	Shkurt	Mars	Prill	Maj	Qershor	Korrik	Gusht	Shtator	Tetor	Nëntor	Dhjetor	
	January	February	March	April	May	June	July	August	September	October	November	December	
Taksë doganore	414	864	1,359	1,841	2,476	3,035	3,649	4,267	4,774	5,330	5,900	6,492	Customs Duties
TVSH	5,775	13,085	22,069	30,209	39,025	48,259	57,617	66,868	75,597	85,135	94,191	104,586	V.A.T
Akcizë	2,727	5,730	9,242	12,928	16,779	21,165	25,337	30,194	33,921	37,447	41,433	45,104	Excises
Të tjera (Renta Minerare)	250	438	585	937	1,078	1,216	1,374	1,541	1,738	1,909	2,112	2,333	Others (Mineral Rent)
TOTALI	9,166	20,117	33,255	45,915	59,358	73,675	87,977	102,870	116,030	129,821	143,636	158,515	Total

TË ARDHURAT TATIMORE 2017 (TAX REVENUE)

TVSH	4,370	7,151	9,233	11,709	14,720	17,498	20,667	22,930	26,324	29,312	31,762	34,954	V.A.T
Tatim mbi fitimin	1,620	3,827	11,177	13,447	15,326	17,399	19,292	21,069	23,465	25,336	27,631	31,645	Profit Tax
Tatimi mbi të ardhurat personale	3,185	5,414	7,663	10,373	12,914	15,605	18,581	21,992	24,528	27,016	29,504	32,102	Personal income tax
Taksa nacionale dhe të tjera	3,680	6,296	8,667	11,908	16,407	19,084	21,832	24,909	28,261	30,999	33,708	36,169	National taxes
TOTALI	12,855	22,688	36,740	47,437	59,367	69,586	80,372	90,900	102,578	112,663	122,605	134,870	Total
TOTALI I PËRGJITHSHËM	22,021	42,805	69,995	93,352	118,725	143,261	168,349	193,770	218,608	242,484	266,241	293,385	OVERALL TOTAL

Burimi: Ministria e Financave

Source: Ministry of Finance

DEFICITI DHE FINANCIIMI PËR 2017

The Deficit and Its Financing for 2017

Të dhëna progresive (Progressive Data)

Në milionë lekë (In million Leks)

	Janar	Shkurt	Mars	Prill	Maj	Qershor	Korrik	Gusht	Shtator	Tetor	Nëntor	Dhjetor	
	January	February	Mar	April	May	June	July	August	September	October	November	December	
TË ARDHURAT	32,893	64,046	101,554	140,290	176,744	212,290	248,610	284,884	320,072	356,376	390,445	430,397	REVENUE
SHPENZIMET	25,636	55,790	95,188	129,824	170,446	209,595	247,391	284,983	322,603	359,881	400,978	461,410	EXPENDITURES
BILANCI FISKAL	7,257	8,256	6,366	10,466	6,298	2,695	1,219	-99	-2,531	-3,505	-10,533	-31,012	FISCAL BALANCE
FINANCIIMI I BILANCIT FISKAL	-7,257	-8,256	-6,366	-10,466	-6,298	-2,695	-1,219	99	2,531	3,505	10,533	31,012	FINANCING
Financimi i brendshëm	-7,785	-18,552	-15,516	-15,343	-13,026	-9,120	-7,722	-7,274	-14,675	-23,164	-18,589	1,899	Domestic
a. Bono Thesari Neto	357	1,341	1,237	-4,554	-5,381	-8,174	-8,353	-6,557	-7,955	-7,138	-10,865	-14,362	Treasury bills
b. Obligacione	7,126	7,359	9,978	16,408	18,941	22,464	21,440	19,375	21,766	23,356	27,157	30,751	Bonds
c. Ndryshimi i gjëndjes së arkës	-7,056	-18,990	-19,368	-19,003	-19,607	-16,764	-13,892	-13,635	-20,462	-34,002	-27,156	-13,222	Chang.of stat. account
Depozita e qeverisë në BSH	-7,661	-20,427	-19,324	-18,868	-19,576	-16,003	-12,590	-13,898	-21,238	-33,902	-26,394	-10,962	Deposit of Government in B.O.A
Depozita e ISSH dhe ISKSH	605	1,437	-44	-135	-31	-761	-1,302	263	776	-100	-763	-2,259	Deposit of Social & Health Ins.
d.Mjete në ruajtje	369	368	-566	-1,113	-1,022	-1,190	-1,519	-1,750	-1,734	-1,601	-857	21	Non-budget revenues
e.Të ardhura nga privatizimi	4	24	123	283	284	347	355	366	372	402	410	418	Privatization receipts
f.Të tjera detyrime	-8,578	-8,633	-6,893	-7,324	-6,196	-5,752	-5,686	-5,004	-6,592	-4,095	-7,190	-1,604	Others
g.Huamarrje Brendshme Vendori	-10	-19	-28	-39	-43	-52	-65	-68	-71	-84	-88	-104	Local Borrowing
Financimi i jashtëm	528	10,296	9,150	4,877	6,728	6,425	6,503	7,373	17,206	26,669	29,123	29,113	Foreign
a. Hua afatgjatë	1,473	2,185	2,924	5,667	9,456	10,950	13,335	14,877	16,678	18,097	20,729	23,407	Long-term foreign borrowing (gross)
b. Ndryshimi I gjëndjes së arkës	-312	-144	41	-1,298	-1,399	-923	-1,065	-701	-234	-134	588	169	Chang. of stat. Account
c.Ripagesat	-811	-1,793	-3,863	-9,540	-11,377	-13,650	-16,525	-17,561	-18,771	-22,114	-23,500	-25,769	Repayments
d.Mbeshetje Buxhetore	178	10,048	10,048	10,048	10,048	10,048	10,758	10,758	19,533	30,820	31,306	31306	Budgetary Support

Burimi: Ministria e Financave

Source: Ministry of Finance

BILANCI I PAGESAVE

Balance of payments

Në milion Euro

PER TU HEDHUR NE RAPORTIN E DHJETORIT

In millions Euro

	Viti 2013	Viti 2014	Viti 2015	Viti 2016	3M_I_2017	3M_II_2017	3M_III_2017	
Llogaria korente	-1,026.70	-1,303.20	-1,160.50	-1,029.70	-151.60	-236.20	-132.90	Current Account.
Bilanci tregtar	-1,729.30	-2,136.60	-2,298.80	-2,602.80	-587.10	-695.30	-753.80	Trade Balance.
Eksporti I mallrave fob	1,731.50	925.30	771.10	713.70	181.30	216.40	183.80	Merchandise Exports. Fob
Importi I mallrave fob	-3,460.80	-3,061.90	-3,069.90	-3,316.50	-768.40	-911.70	-937.60	Merchandise Imports. Fob
Bilanci i shërbimeve	8.90	268.40	502.80	796.60	275.40	209.20	380.20	Services Balance.
Shërbimet Kredi	1,655.00	2,031.50	2,028.20	2,395.70	591.90	677.80	926.30	Services Credit
Shërbimet Debi	-1,646.10	1,763.10	1,503.30	1,599.10	316.50	468.60	546.10	Services Debt
Bilanci i të ardhurave	-8.40	-159.60	-133.00	-44.10	-8.90	36.40	28.50	Balance of Incomes
Të ardhurat Kredi	193.30	110.60	126.00	177.10	79.60	122.90	94.40	Income Credit
Të ardhurat Debi	-201.70	-270.20	-259.00	-221.20	-88.50	-86.50	-65.90	Income Debt
Bilanci i transfertave	702.10	724.60	768.50	820.60	169.00	213.50	212.20	Balance of Transfers
Transferta private	681.40	851.80	921.50	961.20	198.30	242.20	236.70	Private Unrequired Transfers
Transferrat shtetërore	20.70	-127.20	-153.00	-140.60	-29.30	-28.70	-24.50	Official Unrequired Transfers
Llogaria kapitale	47.70	86.70	125.70	66.30	23.80	25.30	30.40	Capital Account
Llogaria financiare	775.60	-956.30	-1,326.20	-712.60	-303.20	-121.90	-224.40	Financial Account
Investime direkte	893.10	-801.30	-823.00	-958.40	-202.60	-217.60	-305.70	Direct Investment
Investime portofoli	-103.70	120.80	-324.80	204.60	-139.00	-21.60	31.20	Portofolio Investment
Kapitale të tjera	-13.80	-275.80	-88.50	181.60	110.10	117.10	49.20	Other Capital
Gabime dhe harresa neto	315.30	311.00	296.00	298.80	-166.70	13.00	-84.20	Net errors and omissions
Bilanci i përgjithshëm	111.90	50.80	259.50	48.00	8.70	-76.00	37.70	Overall Balance
		0.00	0.00					
Rezervat	-104.40	97.20	609.60	47.60	8.60	-76.20	37.60	Reserve Assets
Përdor kred & huash nga FMN	-7.80	46.40	89.90	140.40	71.70	-0.20	-0.90	Use of Fund Credit and Loans

Burimi : Banka e Shqipërisë

Source : Bank of Albania

Tab - 9 MJETET VALUTORE NETO
Net Foreign Assets

Në milionë Lekë Fundi i periudhës	2015	2016	2017											Millions of Lek End of Period	
			Janar January	Shkurt February	Mars March	Prill April	Maj May	Qershori June	Korrik July	Gusht August	Shtator September	Tetor October	Nëntor November		Dhjetor December
Mjetet valutore neto	365,663.3	389,612.7	372,032.3	377,986.6	393,476.1	366,790.3	363,708.8	365,358.2	356,196.0	355,963.7	369,545.9	377,188.7	373,549.3	390,687.6	Net Foreign assets
Pretendime ndaj jorezidentëve	407,654.7	418,562.1	401,162.8	406,288.9	422,972.2	394,958.3	391,709.3	393,027.9	383,427.3	383,655.7	396,946.6	405,084.6	400,578.2	417,605.4	Claims on non-residents
Minus: Detyrime ndaj jorezidentëve	41,991.5	28,949.4	29,130.5	28,302.3	29,496.1	28,168.0	28,000.5	27,669.7	27,231.3	27,692.0	27,400.7	27,895.6	27,028.9	26,917.8	Minus: Liabilities to non-residents
Mjetet e brendshme	63,394	65,915.7	58,978	42,093	42,755	48,554	50,182	52,059	55,129	62,097	49,967	42,928	49,030	59,998	Domestic Assets
Pretendimet neto ndaj qeverisë qendrore	48,752	34,255.6	23,305	12,091	14,642	13,724	16,068	19,212	21,301	20,925	11,111	-502	6,614	18,407	Claims on Central Government
Pretendimet ndaj qeverisë qendrore	75,143.9	53,279.9	53,157.7	52,670.0	5,256.9	51,933.1	53,239.9	53,371.5	53,826.9	54,278.9	53,371.6	54,707.6	53,611.0	52,839.5	Net Calims on Central Government
Minus: Detyrime ndaj qeverisë qendrore	26,391.9	19,024.3	29,852.7	40,578.8	37,920.5	38,208.7	37,171.7	34,159.3	32,525.8	33,353.8	42,260.4	55,209.7	46,997.1	34,432.8	Minus: Due to Central Government
Pretendime ndaj korporatave të tjera depozituese	12,237.0	29,934.4	33,947.4	28,282.5	26,382.8	33,098.3	32,380.8	31,121.0	32,108.9	39,452.1	37,135.5	41,708.0	40,692.9	39,871.3	Claims on other depository corporations
Pretendime ndaj korporatave të tjera financiare	-	-	-	-	-	-	-	-	-	-	-	-	-	-	Claims on other financial corporations
Pretendime ndaj korporateve jofinanciare publike	-	-	-	-	-	-	-	-	-	-	-	-	-	-	Claims on public non-financial corporations
Pretendime ndaj korporatave të tjera jofinanciare	-	-	-	-	-	-	-	-	-	-	-	-	-	-	Claims on other non-financial corporations
Pretendime ndaj sektorëve të tjerë rezidentë	1,648.9	1,725.7	1,725.1	1,718.9	1,729.6	1,731.6	1,732.9	1,725.9	1,718.5	1,719.4	1,720.6	1,722.2	1,723.2	1,720.0	Claims on other resident sectors
Baza Monetare	383,972.8	414,380.9	388,321.4	377,934.1	392,977.2	377,074.8	379,625.3	388,647.4	383,722.5	390,563.4	391,007.3	391,080.9	394,738.4	452,243.1	Monetary Base
Depozita të papërfshira në paranë e gjërë	451.8	194.0	195.1	194.2	188.8	182.0	172.2	167.7	167.1	159.0	154.3	152.8	152.3	146.6	Deposits not included in broad money
Huatë	-	-	-	-	-	-	-	-	-	-	-	-	-	-	Loans
Llogari të pagueshme	34.2	47.2	14.0	13.8	35.7	21.3	44.0	70.0	29.0	49.6	94.3	24.4	36.8	96.8	Other accounts payable
Të tjera neto	-18,792	-20,953.6	-21,044	-21,004	-20,968	-20,944	-20,910	-20,858.8	-20,822	-20,874	-20,833	-20,783	-20,742	-20,683	Other items net
Aksione	63,391.1	61,859.9	63,523.0	62,940.8	63,996.8	59,010.3	54,959.4	49,391.2	48,228.1	48,162.0	49,089.9	49,642.2	48,393.3	45,882.2	Shares and other equity

Burimi : Banka e Shqipërisë

Source : Bank of Albania

Tab - 10 KREDIA PËR EKONOMINË
Credit to Economy

Në milion Lekë Fundi i periudhës	2015	2016	2017												Million of Lek End of Period
			Janar January	Shkurt February	Mars March	Prill April	Maj May	Qershor June	Korrik July	Gusht August	Shtator September	Tetor October	Nëntor November	Dhjetor December	
Totali i kredisë	546,873	547,602.4	545,232.8	545,799.0	547,431.1	545,306.0	544,451.9	543,497.2	545,395.3	549,682.1	553,413.2	552,331.5	553,954.2	550,280.4	Total Credit
Kredia për qeverinë lokale	887.7	845.5	838.3	834.1	816.5	815.3	812.4	809.5	796.9	794.5	809.6	797.0	796.0	787.7	Credits to local Government
Në lekë	887.7	845.5	838.3	834.1	816.5	815.3	812.4	809.5	796.9	794.5	809.6	797.0	796.0	787.7	in Lek
Në valutë	-	-	-	-	-	-	-	-	-	-	-	-	-	-	in Foreign Currency
Kredia për korporatat jofinanciare publike	27,419.7	26,863.9	26,880.1	26,943.5	27,197.4	27,542.7	27,795.4	28,831.5	28,904.9	29,290.6	29,431.3	29,485.9	29,560.0	29,515.4	Credits to Public Non-financial Corporations
Në Lekë	22,326.1	23,993.9	23,745.5	23,947.0	23,762.9	23,828.6	23,895.0	24,376.7	24,111.5	24,382.4	24,473.7	24,527.3	24,458.9	24,453.5	in Lek
Në valutë	5,093.6	2,870.0	3,134.6	2,996.5	3,434.5	3,714.1	3,900.4	4,454.8	4,793.4	4,908.2	4,957.6	4,958.6	5,101.1	5,061.9	in Foreign Currency
Kredia për korporatat jofinanciare private	355,725.2	343,483.0	340,254.3	341,042.7	340,846.6	338,225.4	335,618.7	333,122.6	333,886.9	336,191.1	339,280.2	337,696.4	338,531.5	334,762.9	Credits to other Non-financial Corporations
Në Lekë	129,233.7	131,743.5	130,970.3	131,244.4	132,005.8	131,667.3	132,997.2	135,037.3	135,081.1	134,203.6	136,964.6	136,560.0	136,697.8	136,075.7	in Lek
Në valutë	226,491.5	211,739.5	209,284.0	209,798.3	208,840.8	206,558.1	202,621.5	198,085.3	198,805.8	201,987.5	202,315.6	201,136.4	201,833.7	198,687.2	in Foreign Currency
Kredia për korporatat e tjera financiare	9,537.7	8,687.6	9,113.6	9,058.7	9,168.2	8,932.4	8,642.8	8,595.9	8,740.1	8,391.8	8,210.7	8,252.1	8,285.4	7,944.6	Credits to Other Financial Corporations
Në Lekë	5,036.2	4,242.3	4,136.7	4,242.0	4,155.5	4,059.3	3,911.5	4,069.0	3,984.1	3,726.8	3,632.8	3,488.0	3,522.3	3,522.3	in Lek
Në valute	4,501.5	4,445.3	4,976.9	4,816.7	5,012.7	4,873.1	4,731.3	4,526.9	4,756.0	4,665.0	4,577.9	4,764.1	4,763.1	4,422.3	in Foreign Currency
Prendime për sektorë të tjerë rezidentë	153,303.1	167,722.4	168,146.5	167,920.0	169,402.4	169,790.2	171,582.6	172,137.7	173,066.5	175,014.1	175,681.4	176,100.1	176,781.3	177,269.8	Claims to other Resident Sectors
Në Lekë	83,319.7	98,722.3	99,010.8	99,452.4	100,316.8	101,209.5	102,333.0	103,393.3	104,219.2	105,511.2	106,239.8	107,004.1	107,481.4	108,419.1	in Lek
Në valutë	69,983.4	69,000.1	69,135.7	68,467.6	69,085.6	68,580.7	69,249.6	68,744.4	68,847.3	69,502.9	69,441.6	69,096.0	69,299.9	68,850.7	in Foreign Currency

Burimi : Banka e Shqipërisë

Source : Bank of Albania

Tab - 11 **OFERTA E PARASË**
Money Supply

Mujor-Monthly

Në milion Lekë Fundi i periudhës	2015	2016	2017												Millions of LEK End of Period
			Janar January	Shkurt February	Mars March	Prill April	Maj May	Qershor June	Korrik July	Gusht August	Shtator September	Tetor October	Nëntor November	Dhjetor December	
Baza monetare	383,972.8	414,380.9	388,321.4	377,934.1	392,977.2	377,074.8	379,625.3	388,647.4	383,722.5	390,563.4	391,007.3	391,080.9	394,738.4	425,243.1	Base Money
Ndryshimi vjetor në %	15.3	1.1	1.0	1.0	1.1	1.1	1.1	1.1	1.1	1.1	1.1	1.1	1.0	1.0	Y/Y change in %
Paraja jashtë korporatave depozituese	239,218.1	249,256.5	246,376.5	244,576.4	244,557.9	246,446.2	246,731.0	250,553.9	253,033.3	255,582.5	254,573.8	254,635.0	255,068.4	265,156.0	Currency Outside Depository
Ndryshimi vjetor në %	9.9	4.2	9.3	9.3	9.4	9.8	4.2	9.3	8.2	8.2	7.8	7.9	7.7	6.4	Y/Y change in %
Depozita	687,292.6	737,808	737,314.5	730,274.3	830,490.2	729,828.5	727,586.2	724,956.6	730,816.9	730,798.1	730,166.6	732,089.7	734,698.5	741,157.2	Deposits
Ndryshimi vjetor në %	-29.7	7.3	8.0	7.0	21.1	6.6	6.4	5.2	5.1	3.2	2.7	3.0	2.4	0.5	Y/Y change in %
Agregati M1	384,106.9	435,432.3	430,698.1	424,698.9	424,990.1	428,229.2	430,026.2	433,600.0	438,377.8	438,290.8	438,642.9	441,268.6	444,572.9	461,550.1	M1 Aggregate
Ndryshimi vjetor në %	8.7	13.4	14.9	13.1	12.6	11.8	11.7	11.3	10.2	8.8	8.1	8.2	8.5	6.0	Y/Y change in %
Agregati M2	723,975.7	736,944.1	729,179.3	722,303.2	718,785.5	723,479.9	722,886.2	724,202.3	726,630.0	720,532.2	720,923.8	720,750.8	723,022.7	738,900.0	M2 Aggregate
Ndryshimi vjetor në %	0.2	1.9	2.5	2.1	1.6	2.2	1.7	1.6	1.3	1.0	0.7	1.2	1.6	0.3	Y/Y change in %
Agregati M3	1,218,101.2	1,263,453.8	1,260,274.0	1,248,315.8	1,242,996.4	1,246,172.7	1,241,670.5	1,239,168.2	1,247,163.7	1,250,280.3	1,251,268.2	1,249,958.2	1,253,031.8	1,266,906.9	M3 Aggregate
Ndryshimi vjetor në %	1.9	3.9	4.2	3.7	3.1	3.8	3.5	3.0	2.9	1.7	1.6	1.7	1.6	0.3	Y/Y change in %
Burimet e bazës monetare															Monetary Base sources
Mjetet e huaja neto	365,663.3	389,612.7	372,032.3	377,986.6	393,476.1	366,790.3	363,708.8	365,358.2	356,196.0	355,963.7	369,545.9	377,188.7	373,549.3	390,687.6	Net foreign assets
Mjetet e brendshme neto	63,394.2	65,915.7	58,977.5	42,092.5	42,754.8	48,554.3	50,181.9	52,059.2	55,128.5	62,096.6	49,967.3	42,928.2	49,030.0	59,998.0	Domestic assets
Pretendimet ndaj qeverisë qendrore neto	48,752.0	34,255.6	23,305.0	12,091.1	14,642.4	13,724.4	16,068.2	19,212.2	21,301.1	20,925.2	11,111.2	502.1	6,613.6	18,406.7	Net Claims on central government
Pretendimet ndaj korporatave të tjera depozituese	12,987.1	29,934.4	33,947.4	28,282.5	26,382.8	33,098.3	32,380.8	31,121.0	32,108.9	39,452.1	37,135.5	41,708.0	40,692.9	39,871.3	Claims on other depository corporations

Burimi : Banka e Shqipërisë

Source : Bank of Albania

Tab - 12 DEPOZITAT
Deposits

Mujor-Monthly

	2015	2016	2017												Millions of Leks End of Period		
			Janar January	Shkurt February	Mars March	Prill April	Maj May	Qershor June	Korrik July	Gusht August	Shtator September	Tetor October	Nëntor November	Dhjetor December			
Në milionë Lekë																	
Fundi i periudhës																	
Në lekë	493,374	487,687	483,032	477,727	474,228	477,034	476,155	473,647	473,597	464,950	466,350	466,116	467,674	473,744			
Depozitat e transfer + D. me likuiditet të lartë	153,506	186,176	184,551	179,853	180,432	181,783	183,295	183,045	185,345	182,708	184,069	186,634	189,505	196,394			In national currency
Qeveria lokale	1,473.8	1,907.5	1,826.2	1,689.8	1,836.8	2,016.1	1,219.8	1,149.7	1,206.7	1,214.5	1,259.0	1,336.0	1,443.8	1,344.4			Local governments
Korporata jofinanciare publike	8,736.2	6,786.0	6,919.6	6,897.1	6,718.3	7,252.2	7,540.1	7,330.0	7,571.3	7,542.3	7,961.6	9,414.8	9,977.9	8,656.7			Public non-financial corporations
Korporata të tjera financiare	1,258.9	2,071.0	2,235.0	2,137.9	2,148.0	2,241.9	2,435.3	2,238.8	2,776.1	2,626.9	2,135.4	2,485.6	2,623.7	2,524.8			Other financial corporations
Korporata të tjera jofinanciare	40,993.6	46,051.0	45,209.7	42,024.8	41,910.3	41,700.2	43,859.9	43,498.3	44,902.5	44,920.2	45,918.1	45,538.7	46,415.9	48,979.3			Other non-financial corporations
Sektorë të tjerë rezidentë	101,043.0	129,360.4	128,360.4	127,103.0	127,818.7	128,572.5	128,240.1	128,828.1	128,888.0	126,404.4	126,795.1	127,858.4	129,043.3	134,889.0			Other resident sectors
Depozita të tjera	339,869	301,512	298,481	297,874	293,796	295,251	292,860	290,602.4	288,252	282,241	282,281	279,482	278,169	277,350			Other deposits
Qeveria lokale	29.9	18.9	18.9	19.0	19.0	19.0	19.1	15.0	15.1	15.1	15.1	15.1	15.1	15.2			Local governments
Korporata jofinanciare publike	815.0	976.8	1,027.5	953.7	1,343.7	1,352.7	1,243.9	986.3	975.2	967.9	958.9	720.1	1,011.0	705.2			Public non-financial corporations
Korporata të tjera financiare	3,573.4	7,553.4	7,336.3	8,194.5	5,832.9	8,842.5	8,199.4	7,903.8	8,618.9	9,187.5	8,801.8	8,717.2	8,408.0	9,282.1			Other financial corporations
Korporata të tjera jofinanciare	11,292.1	6,502.2	6,702.1	7,689.6	7,921.1	7,467.0	7,660.1	8,002.8	7,812.9	7,852.1	11,181.7	10,258.6	10,184.5	9,062.4			Other non-financial corporations
Sektorë të tjerë rezidentë	324,158.3	286,460.2	283,396.3	281,017.5	278,678.8	277,569.9	275,737.6	273,694.5	270,830.1	264,218.8	261,323.6	259,771.2	258,550.7	258,285.1			Other resident sectors
Në valutë	193,918	250,121	254,283	252,547	356,263	252,795	251,431	251,309.3	257,220	265,848	263,816	265,974	267,025	267,413			In foreign currency
Qeveria lokale	209.5	366.1	196.5	175.1	192.3	82.2	154.1	110.3	59.4	108.6	69.4	100.5	118.0	139.8			Local governments
Korporata jofinanciare publike	3,645.4	2,999.4	2,767.9	2,886.9	2,186.1	1,906.9	2,097.3	1,812.4	1,968.3	1,992.5	1,756.9	2,039.7	2,211.7	2,086.3			Public non-financial corporations
Korporata të tjera financiare	2,641.2	1,815.4	2,433.7	2,153.3	2,470.2	2,311.9	2,458.1	1,934.5	2,232.4	3,030.5	2,680.4	4,180.0	4,043.4	3,756.9			Other financial corporations
Korporata të tjera jofinanciare	53,618.9	73,325.0	74,624.4	73,744.3	175,707.0	73,099.7	71,617.5	72,735.6	73,366.1	75,690.7	73,778.1	74,836.5	75,452.9	74,187.3			Other non-financial corporations
Sektorë të tjerë rezidentë	133,803.4	171,614.8	174,260.0	173,587.8	175,707.0	175,393.8	175,103.9	174,716.5	179,593.9	185,026.1	185,531.5	184,817.3	185,198.6	187,242.7			Other resident sectors
Totali	687,293	737,808	737,315	730,274	830,490	729,829	727,586	724,957	730,817	730,798	730,167	732,090	734,699	741,157			Total
Qeveria lokale	1,713.2	2,292.5	2,041.6	1,883.9	2,048.1	2,117.3	1,393.0	1,275.0	1,281.2	1,338.2	1,343.5	1,451.6	1,576.9	1,499.4			Local governments
Korporata jofinanciare publike	13,196.6	10,762.2	10,715.0	10,737.7	10,248.1	10,511.8	10,881.3	10,128.7	10,514.8	10,502.7	10,677.4	12,174.6	13,200.6	11,448.2			Public non-financial corporations
Korporata të tjera financiare	7,473.5	11,439.8	12,005.0	12,485.7	10,451.1	13,396.3	13,092.8	12,077.1	13,627.4	14,844.9	13,617.6	15,382.8	15,075.1	15,563.8			Other financial corporations
Korporata të tjera jofinanciare	105,904.6	125,878.2	126,536.2	123,458.7	225,538.4	122,266.9	123,137.5	124,236.7	126,081.5	128,463.0	130,877.9	130,633.8	132,053.3	132,229.0			Other non-financial corporations
Sektorë të tjerë rezidentë	559,004.7	587,435.4	586,016.7	581,708.3	582,204.5	581,536.2	579,081.6	577,239.1	579,312.0	575,649.3	573,650.2	572,446.9	572,792.6	580,416.8			Other resident sectors

Burimi : Banka e Shqipërisë

Source : Bank of Albania

Tab - 13 BILANCI I PËRMBLEDHUR I BSH
Consolidated BoA Balance sheet

Në milion Lekë Fundi i periudhës	2015	2016	2017												Millions of Lek End of period
			Janar January	Shkurt February	Mars March	Prill April	Maj May	Qershor June	Korrik July	Gusht August	Shtator September	Tetor October	Nëntor November	Dhjetor December	
AKTIVET	516,358	524,731	511,198	510,119	524,771	502,822	500,119	500,249	492,062	500,139	510,161	524,162	517,499	532,927	
Total	126,386	131,887	121,931	129,427	143,303	128,913	124,979	138,545	142,473	147,113	159,004	170,139	168,303	187,367	Total
Mbajtjet e SDR	30,578.8	27,211.8	25,003.0	34,992.5	33,472.7	31,766.6	30,861.4	29,967.5	29,514.2	28,302.0	28,365.1	26,403.5	26,006.5	25,725.3	SDR holdings
Arka në valutë	84.9	52.0	27.1	145.1	35.2	24.0	18.3	24.4	26.5	61.7	25.6	134.4	21.5	24.3	Foreign currency
Depozitat	95,722.4	104,622.9	96,900.5	94,289.2	109,795.4	97,122.5	94,098.8	108,552.9	112,932.1	118,749.7	130,613.7	143,600.7	142,274.9	161,617.3	Deposits
Letrat me vlerë të ndryshme nga aksionet	323,679	315,113	307,742	305,361	306,608	293,835	296,398	283,825	271,228	266,623	267,868	265,320	262,432	259,538	Securities other than shares
Jorezident	270,453.6	261,877.5	254,698.0	252,842.0	254,116.5	242,011.6	243,204.8	230,549.7	217,457.9	212,450.8	214,573.9	210,738.3	208,909.4	206,818.9	nonresidents
Qeveria qendrore	53,225.5	53,235.2	53,044.0	52,518.9	52,491.3	51,823.2	53,193.3	53,274.8	53,770.1	54,172.3	53,294.2	54,581.7	53,522.1	52,718.8	central government
Huatë	14,641	31,660	35,672	30,001	28,112	34,828	34,112	32,846	33,827	41,171	38,855	43,429	42,415	41,591	Loans
Qeveria qendrore	-	-	-	-	-	-	-	-	-	-	-	-	-	-	Central Government
Korporata të tjera depozituese	12,987.1	29,934.4	33,947.4	28,282.5	26,382.8	33,098.3	32,380.8	31,121.0	32,108.9	39,452.1	37,135.5	41,708.0	40,692.9	39,871.3	Other depository corporations
Sektorë të tjerë rezidentë	1,654.0	1,725.9	1,725.0	1,718.3	1,728.7	1,729.7	1,730.7	1,724.6	1,717.7	1,718.7	1,719.2	1,721.0	1,721.8	1,719.8	Other resident sectors
Derivatet financiare	27.7	15.8	15.7	16.7	16.4	15.8	14.8	13.5	13.8	17.5	14.9	13.8	13.1	11.7	Financial derivatives
Mjetet jofinanciare	18,882.5	20,961.2	20,919.9	20,879.3	20,839.8	20,825.5	20,784.6	20,746.6	20,712.6	20,675.7	20,640.3	20,603.1	20,566.4	20,574.7	Nonfinancial assets
DETYRIMET	516,358	524,731	511,198	510,119	524,770	502,822	500,119	500,249	492,061	500,139	510,161	524,162	517,499	532,927	LIABILITIES
Total	241,006	262,031	259,938	259,119	256,063	261,180	261,412	264,717	267,757	270,983	269,074	269,843	271,480	278,611	Total
Para në qarkullim	239,218.1	258,848.0	256,854.9	254,979.4	254,232.6	256,339.8	257,230.8	261,236.4	263,427.2	266,608.5	265,508.1	265,665.0	267,608.4	274,711.8	Currency in Circulation
Depozitat e përfshira në paranë e gjerë	1,787.9	3,183.2	3,082.8	4,139.8	1,830.1	4,840.4	4,181.0	3,480.6	4,329.9	4,374.6	3,565.4	4,177.8	3,871.2	3,899.2	Deposits included in broad money
Depozita të papërfshira në paranë e gjerë	201,586	191,380	178,188	179,335	194,750	173,992	174,975	177,643	168,002	172,427	183,658	195,922	189,734	200,514	Deposits excluded from broad money
Jorezident	31,826.2	19,860.9	19,797.8	19,780.0	19,757.2	19,750.7	19,450.7	19,431.3	19,378.5	19,367.9	19,347.6	19,372.7	19,361.8	19,350.9	Nonresidents
Qeveria qendrore	26,340.8	18,975.1	29,811.6	40,545.4	37,889.2	38,164.6	37,138.8	34,113.7	32,490.8	33,319.9	42,222.5	55,158.0	46,961.6	34,384.3	Central government
Korporata të tjera depozituese	142,966.8	152,349.7	128,383.6	118,814.9	136,914.4	115,894.6	118,213.5	123,930.0	115,965.3	119,580.3	121,933.7	121,238.1	123,258.8	146,632.1	Other depository corporations
Korporata të tjera jofinanciare	87.4	72.1	73.3	72.5	72.9	72.3	71.9	71.3	71.6	73.8	73.7	72.8	72.3	66.7	Other nonfinancial corporations
Sektorë të tjerë rezidentë	364.4	121.9	121.9	121.7	116.0	109.6	100.3	96.4	95.5	85.2	80.5	79.9	79.9	79.9	
Huatë	1,810	314	274	231	232	207	202	197	156	136	137	118	117	116	-
Jorezidentët	1,809.6	314.2	273.9	231.1	232.3	206.6	201.9	197.3	155.9	135.9	136.7	118.0	117.0	115.6	Nonresidents
Qeveria qendrore	-	-	-	-	-	-	-	-	-	-	-	-	-	-	Central Government
Korporata të tjera depozituese	-	-	-	-	-	-	-	-	-	-	-	-	-	-	Other depository corporations
Llogarit të pagueshme	461.1	1,164.6	1,256.9	483.1	1,680.6	569.0	872.0	781.4	505.1	1,030.6	761.2	1,148.3	337.1	463.8	Other accounts payable
Alokimi i SDR	8,104.4	7,981.2	8,018.1	8,010.4	8,048.2	7,864.3	7,698.3	7,519.4	7,413.5	7,400.7	7,441.2	7,489.2	7,437.2	7,340.5	SDR allocation
Aksione dhe Instrumenta të tjerë	63,391.1	61,859.9	63,523.0	62,940.8	63,996.8	59,010.3	54,959.4	49,391.2	48,228.1	48,162.0	49,089.9	49,642.2	48,393.3	45,882.2	Shares and other equity

Burimi : Banka e Shqipërisë

Source : Bank of Albania