



REPUBLIKA E SHQIPËRISË  
MINISTRIA E FINANCAVE

Mars 2016

EKONOMIA DHE BUXHETI

Raport Mujor

Prill

Maj

Qershor

Korrik

Gusht

Shtator

Tetor

Nëntor

Dhjetor

# EKONOMIA DHE BUXHETI

## Raport Mujor

Mars 2016

© Ministria e Financave, 2016

Drejtoria e Makroekonomisë dhe Statistikave  
Bulevardi “Dëshmorët e Kombit”, Nr. 3, Tiranë

[www.financa.gov.al](http://www.financa.gov.al)

E-mail: [marsed.harizi@financa.gov.al](mailto:marsed.harizi@financa.gov.al)  
[eva.doda@financa.gov.al](mailto:eva.doda@financa.gov.al)

# Përmbajtja

<b>VEÇORITË KRYESORE</b>	<b>2</b>
<b>ZHVILLIMET EKONOMIKE</b>	<b>3</b>
1. Indeksi i Çmimeve të Konsumit	3
2. Kursi Mesatar i Këmbimit	4
3. Ecuria e Normave të Interesit të Depozitave dhe Huave	5
4. Bilanci i Pagesave	6
5. Mjetet Valutore Neto të Sistemit Bankar	7
6. Kredia për Ekonominë	8
7. Oferta e Parasë	9
8. Depozitat sipas Burimeve	10
<b>SEKTORI FISKAL</b>	<b>11</b>
1. Buxheti i Konsoliduar	11
2. Të Ardhurat sipas Burimeve	12
<b>ANEKSI STATISTIKOR</b>	<b>13</b>

# Veçoritë Kryesore

- *Indeksi i çmimeve të konsumit* në muajin mars 2016 arriti në 102.47 për qind;
- *Norma vjetore e inflacionit* për muajin mars 2016 ishte 0.3 për qind;
- *Kursi mesatar i këmbimit të monedhës vendase me dy monedhat kryesore të huaja* për muajin mars 2016 ishte 124.56 lekë për dollarë dhe 138.22 lekë për euro;
- *Normat e interesit të depozitave në lekë* gjatë muajit mars 2016 shënuan kuotat 1.07 për qind për ato 12-mujore, 0.78 për qind për 6-mujoret ,0.39 për qind për depozitat 3-mujore dhe 0.49 për qind për depozitat 1-mujore;
- *Normat e interesit për huatë në lekë* ishin 7.47 për qind për huatë 12-mujore dhe 9.28 për ato 6-mujore;
- *Oferta totale e parasë, e matur nga agregati M3*, arriti në 1,206,952.5 milionë lekë në muajin mars, duke shënuar një rritje prej rreth 1.4 për qind, krahasuar me të njëjtën periudhë të një viti më parë;
- *Bilanci i përgjithshëm pagesave* për tremujorin e katërt të 2015-ës shënoi rritje të mjeteve valutore (rezervës), pra suficit, me rreth 169 milionë euro;
- *Situata Buxhetore* për periudhën janar-mars 2016 rezultoi me një suficit të përgjithshëm prej rreth 10.3 miliardë lekë, që do të thotë se janë mbledhur rreth 9.2 miliardë lekë më shumë se planifikimi për këtë periudhë (ndërkohë që suficiti ishte planifikuar 1.1 miliardë lekë).
- *Të ardhurat* gjithsej të realizuara gjatë periudhës janar-mars 2016, arritën në rreth 96.7 miliardë lekë ose afërsisht 102.4 për qind e planit për periudhën tremujore.
- *Shpenzimet* gjithsej gjatë të njëjtës periudhë, arritën në rreth 83.3 miliardë lekë ose 89.4 për qind e shpenzimeve të planifikuara për periudhën janar-mars.

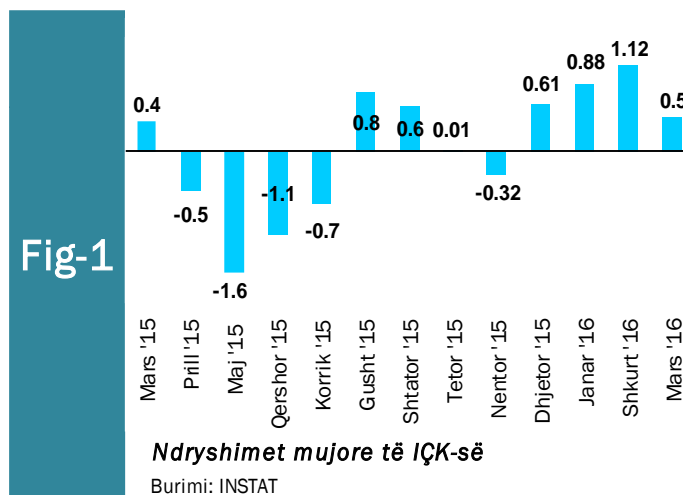
# Zhvillimet Ekonomike

## 1. Indeksi i Çmimeve të Konsumit

Inflacioni vjetor për muajin mars 2016 ishte +0.3 %. Një vit më parë ndryshimi vjetor i indeksit të çmimeve të konsumit ishte 2.2%.

Indeksi i Çmimeve të Konsumit (IÇK) për muajin mars 2016 shënoi rritje prej 0.5 për qind krahasuar me muajin shkurt 2016. Ky indeks ka shënuar rritje prej 1.1 dhe 0.9 për qind edhe gjatë muajit shkurt dhe janar 2016 krahasuar me muajin paraardhës. Ndryshimet respektive me të njëjtët muaj të një viti më parë, kanë shënuar rritje me 0.4 për qind për muajin mars 2015, rritje me 2.4 për qind për muajin shkurt dhe rritje me 1.4 për qind për muajin janar të vitit 2015.

Nga tërësia e mallrave dhe shërbimeve që përbëjnë shportën e konsumit, ato të cilët patën kontributin më të ulët në inflacionin e përgjithshëm ishin: “Transport” me një rritje vjetore të çmimit prej -4.5%, duke kontribuar me -0.28 pikë përqindje në inflacionin e përgjithshëm prej +0.3%, “Qira, ujë lëndë djegëse dhe energji” me një rritje vjetore të çmimit prej -0.9% dhe “Veshje dhe këpucë” me një rritje vjetore të çmimit prej -2.3%. Rritja më të madhe gjatë muajit mars u konstatua në kategorinë “Ushqime dhe pije jo alkoolike” me një rritje vjetore të çmimit prej +2.2%, duke kontribuar me +0.81 pikë përqindje në



inflacionin e përgjithshëm prej +0.3%, “Shërbimi arsimor” me një rritje vjetore të çmimit prej +4.8% si dhe “Pije alkoolike dhe duhan” me një rritje vjetore të çmimit prej +2.6%.

Ndryshimi mujor i indeksit është 0.4 %. Krahasuar me muajin shkurt 2016, rritja më e madhe mujore e çmimeve vërehet në grupin “Ushqime dhe pije alkoolike” me 1.1 %. Ulja më e madhe mujore e çmimeve vërehet në grupin “ Mobilje, pajisje shtëpie dhe mirëmbajtje e shtëpisë” me 0.3 %.

**Tab - 1** Ndryshimi vjetor i Indeksit të Çmimeve të Konsumit (në %)

VITI	Janar	Shkurt	Mars	Prill	Maj	Qershor	Korrik	Gusht	Shtator	Tetor	Nëntor	Dhjetor
2015	1.3	2.3	2.2	2.3	1.8	1.4	1.3	1.9	2.2	2.1	2.1	2.0
2016	1.5	0.2	0.3									

Burimi: INSTAT

## 2. Kursi mesatar i këmbimit

Kursi mesatar i këmbimit të lekut kundrejt euros në muajin mars 2016, arriti në 138.22 lekë/euro, duke shënuar rënie në vlerë me -0.1 për qind krahasuar me një muaj më parë. Në fund të muajit mars, një euro u këmbye me 138.77 lekë. Kursi mesatar i këmbimit të lekut kundrejt dollarit amerikan në muajin mars 2016 arriti në 124.56 lekë/dollarë duke shënuar rënie me -0.1 për qind kundrejt muajit shkurt 2016. Në fund të muajit mars, kursi i këmbimit për dollarin amerikan arriti në nivelin 122.26 lekë/dollarë.

Në krahasim me muajin mars të vitit të kaluar, rezulton se monedha shqiptare është nënçmuar (mesatarisht) ndaj dollarit amerikan në masën - 3.9 për qind, ndërsa kundrejt monedhës evropiane rezulton se është nënçmuar në masën -1.56 për qind. Nënçmimi i lekut kundrejt monedhës amerikane dhe evropiane, është i lidhur me ecurinë e tyre në tregjet monetare ndërkombëtare, duke reflektuar sjelljen e tyre në tregun e brendshëm monetar.

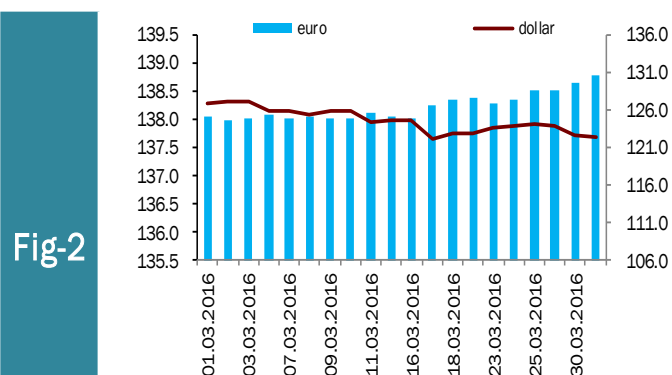


Fig-2

**Ecuria e Kursit të Këmbimit gjatë muajit mars 2016**

Burimi: Banka e Shqipërisë

Kursi i këmbimit të euros me dollarin amerikan, pësoi një rritje mesatar rreth 0.901 dollarë/euro duke ruajtur të njëjtin nivel të muajit të mëparshëm. Ndër faktorët e brendshëm që kanë ndikuar në ecurinë e monedhës vendase gjatë këtij muaji përmendim: ruajtja e ritmeve pozitive të rritjes ekonomike në vend, efikasiteti i politikës fiskale, efikasitetet në politikën monetare dhe në operacionet ndërbankare të ndërmarra nga Banka e Shqipërisë, etj.

### 3. Ecuria e Normave të Interesit të Depozitave dhe Huave

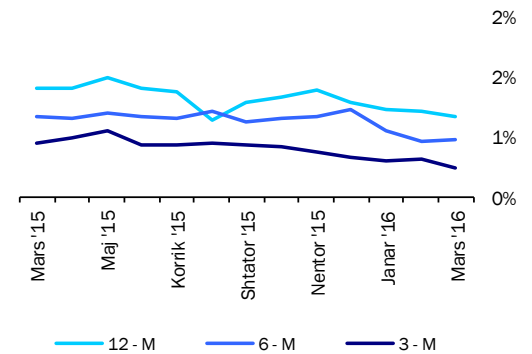
Gjatë muajit mars 2016, normat e interesit të depozitave 12 dhe 6-mujore në lekë arritën kuotën e 1.07 dhe 0.78 për qind duke shënuar respektivisht rënie prej -0.08 dhe rritje me 0.04 pikë përqindje krahasuar me muajin shkurt 2016. Rënie për këtë muaj kanë shënuar edhe normat e interesit të depozitave me afat të maturimit 3-mujore dhe 1- mujore duke arritur respektivisht në nivelin 0.39 dhe 0.49.

Krahasuar me të njëjtën periudhë të një viti më parë, rënie kanë pësuar të gjitha normat e interesit të depozitave me afat maturimi 12, 6, 3 dhe 1-mujore. Rënia më e madhe prej -0.93 pikë përqindje është shënuar nga depozitat me afat të maturimit 1- mujor që kanë arritur nivelin 0.49 për qind për mars 2016.

Interesi i huave 12-mujore gjatë muajit mars 2016 shënoi rënie me 0.16 pikë përqindje, duke arritur në nivelin 7.47 për qind krahasuar me muajin shkurt 2016. Norma e interesit të huave 6-mujore për këtë muaj shënoi gjithashtu rënie me 0.20 pikë përqindje krahasuar me një muaj më parë duke arritur nivelin 9.28 për qind.

Normat e interesit të bonove të thesarit gjatë muajit mars 2016, për bonot 12 dhe 6-mujore ishin përkatësisht 1.63 dhe 1.26 për qind. Gjatë këtij muaji, vihet re rënie në *yield*-in e këtyre bonove të thesarit përkatësisht me -0.15 dhe -0.10 pikë përqindje.

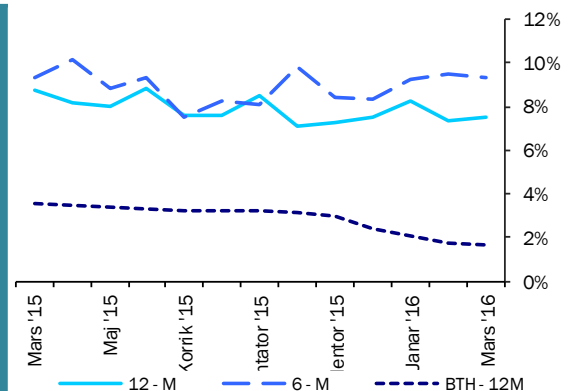
Fig. 3



Normat e interesit për depozitat (%)

Burimi: Banka e Shqipërisë

Fig-4



Normat e interesit për huatë dhe bonot

Burimi: Banka e Shqipërisë

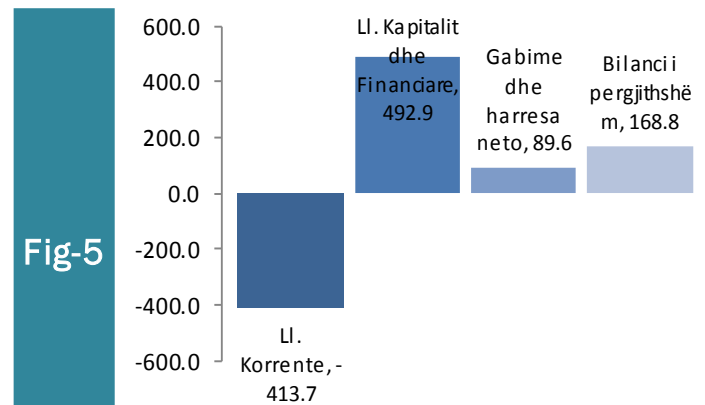
## 4. Bilanci i Pagesave

Bilanci i përgjithshëm i pagesave për tremujorin e katërt të vitit 2015 shënoi rritje të mjetëve valutore, pra suficit, me rreth 169 milionë euro. Tremujori i fundit i 2015-ës u mbyll me një deficit të llogarisë korrente prej 413 milionë euro, me një rritje prej 8% kundrejt tremujorit të katërt të vitit 2014. Në krahasim me një vit më parë, deficitin e tregtisë së mallrave u rrit me 7% duke arritur në 705 milionë euro. Flukset e kapitalit, shumën e tepërimit nën zërin “Llogaria kapitale” dhe “Llogaria financiare”, regjistruan një pozicion neto pozitiv prej rreth 493 milionë euro dhe kanë mundur plotësisht financimin e deficitit korrent. Karakteristika strukturore e Bilancit të Pagesave paraqitet në figurën 5.

Llogaria korrente për tremujorin e katërt të vitit 2015 thelloi deficitin e saj në rreth 1,155 milionë euro nga 1287.1 milionë euro që rezultonte në vitin 2014. Ky efekt negativ i llogarisë korrente në balancin e pagesave është kompensuar nga përmirësimi i vazhdueshëm i llogarisë financiare dhe kapitale, e cila regjistroi një rritje me 32.4% për tremujorin e katër 2015, kundrejt tremujorit të katërt 2014. Kompozicioni i llogarisë korrente prej -413.7 milionë euro është shprehur sipas elementeve kryesore përbërës (në terma neto) për vitin 2015:

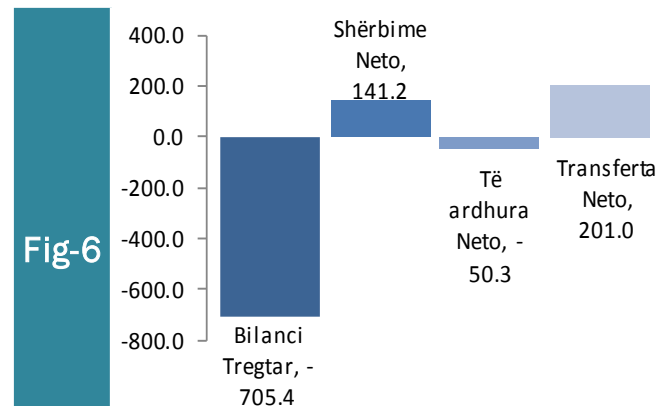
- (i) bilanci tregtar me -705.4 milionë euro,
- (ii) shërbime neto me 141.2 milionë euro,
- (iii) të ardhura neto me 50.3 milionë euro,
- (iv) transfertat neto me 201.0 milionë euro.

Kjo strukturë në mënyrë vizuale paraqitet në figurën 6.



**Bilanci i Pagesave per T4-2015**

Burimi: Banka e Shqipërisë



**Llogaria Korrente per T4-2015**

Burimi: Banka e Shqipërisë

## 5. Mjetet Valutore Neto të Sistemit Bankar

Gjatë muajit mars 2016, sistemi bankar ka shënuar rritje të mjeteve valutore neto (M.V.N), me rreth 55,578.6 miliardë lekë krahasuar me muajin mars të vitit 2015. Kjo rritje ka ardhur më së shumti si pasojë e rritjes së mjeteve valutore neto të Bankës së Shqipërisë me rreth 34,981.6 miliardë lekë dhe të bankave të nivelit të dytë me rreth 20,597.0 miliardë lekë dhe të rritjes së mjeteve valutore neto.

Oferta totale e parasë, e matur nga agregati M3, arriti në 1,206,952.5 milionë lekë në muajin mars, duke shënuar rritje prej rreth 1.4 për qind, krahasuar me të njëjtën periudhë të një viti më parë.

Në muajin mars 2016, sistemi bankar rezulton me një rënie prej -6,586.2 miliardë lekë në mjetet valutore neto, krahasuar me muajin shkurt 2015. Rënia për këtë muaj, krahasuar me muajin paraardhës ka ardhur kryesisht si pasojë e rënies mujore së mjeteve valutore neto të Bankës së Shqipërisë me -8,360.5 miliardë lekë.

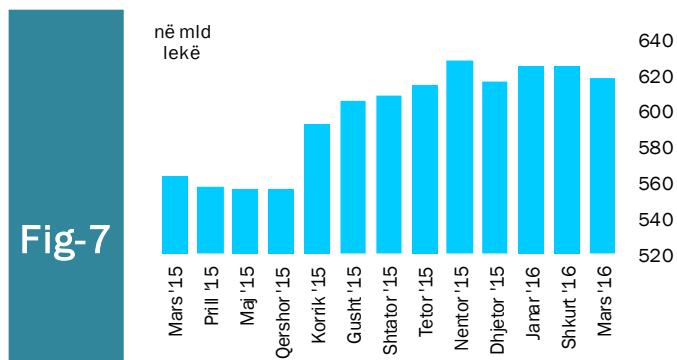


Fig-7

**Ecurla e M.V.N. të sistemit në Mars '15 - Mars '16**

Burimi: Banka e Shqipërisë

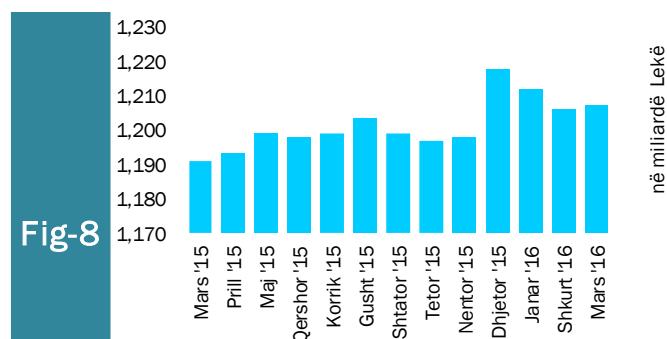


Fig-8

**Agregati M3 Mars '15 - Mars '16**

Burimi: Banka e Shqipërisë

## 6. Kredia për Ekonominë

Totali i kredisë për ekonominë për muajin mars 2016 arriti në 547,076.3 miliardë lekë. Teprica e kredisë, krahasuar me muajin mars 2015 shënoi rënie me vlerë -10,326.1 miliardë lekë, pra rënie prej rreth -1.85 për qind. Struktura e tepricës së kredisë sipas monedhave mbizotërohet nga kredia në valutë, duke përbërë rreth 55.7për qind të totalit të tepricës së kredisë me rreth 304,977 milionë lekë.

Gjatë muajit mars 2016, zëri “Korporata jofinanciare private”, zuri peshën më të lartë të kredive, me rreth 64.9 për qind ose 354,889 milionë lekë, ndjekur nga kreditë për individë, ku pesha e tyre specifike arriti në nivelin 28.3 për qind ose 154,842 milionë lekë. Zërat “Korporata jofinanciare publike” dhe “Korporata të tjera financiare” arritën respektivisht 5.01 dhe 1.65 për qind apo 27,433 dhe 9,040 milionë lekë.

Për sa i përket shpërndarjes së kredisë sipas monedhës për muajin mars 2015, zëri “Korporata private jofinanciare” zuri peshën më të lartë të kredive në lekë, me rreth 53.64 për qind, ndjekur nga “Sektorë të tjerë rezidentë” me rreth 34.93 për qind. “Korporata private jofinanciare” dhe “Sektorë të tjerë rezidentë” zënë gjithashtu pjesën më të rëndësishme të kredive në monedhë të huaj, përkatësisht me rreth 73.78 për qind dhe rreth 23.04 për qind.

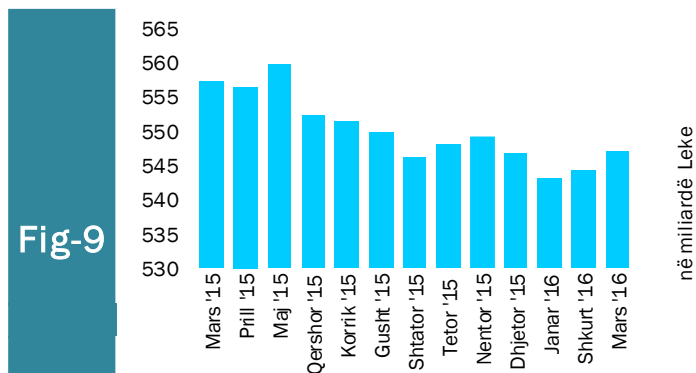


Fig-9

**Rritja e stokut total të kredive**

Burimi: Banka e Shqipërisë




Fig-10

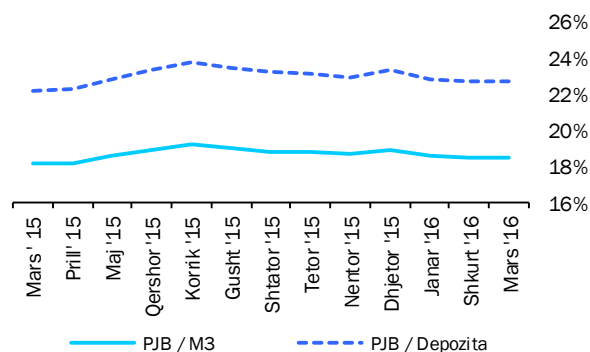
**Përberja e kredive Mars '16**

Burimi: Banka e Shqipërisë

## 7. Oferta e Parasë

Oferta e parasë (e matur me M3), për muajin mars 2016 shënoi rënie me 0.05 për qind krahasuar me muajin paraardhës shkurt 2016. Kjo ofertë arriti në rreth 223,469.7 milionë lekë në fund të muajit mars 2016, duke shënuar një rritje vjetore kundrejt nivelit të regjistruar në muajin mars 2015 prej 0.34 për qind.

Fig-11

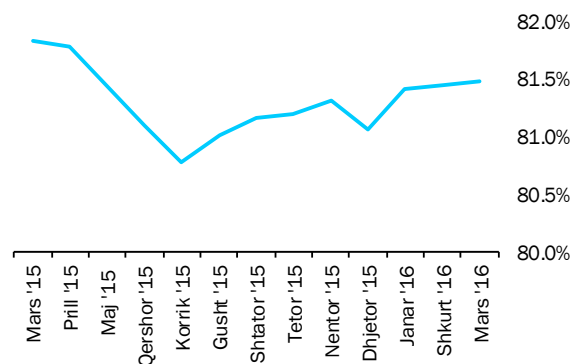


**Raportet e parasë jashtë bankave me M3 dhe Depozitat**

Burimi: Banka e Shqipërisë

Depozitat në lekë, si përbërësi kryesor i ofertës monetare për muajin mars 2016, kanë pësuar rënie prej -14,300.4 milionë lekë në krahasim me muajin mars 2015. Depozitat në valutë gjatë muajit mars 2016 janë mbështetur kryesisht nga depozitat për individë, të cilat kanë përbërë rreth 84.4 për qind të depozitave në valutë. Ndërsa tek depozitat në lekë, sektori i individëve ka zënë rreth 86.8 për qind të tyre.

Fig-12

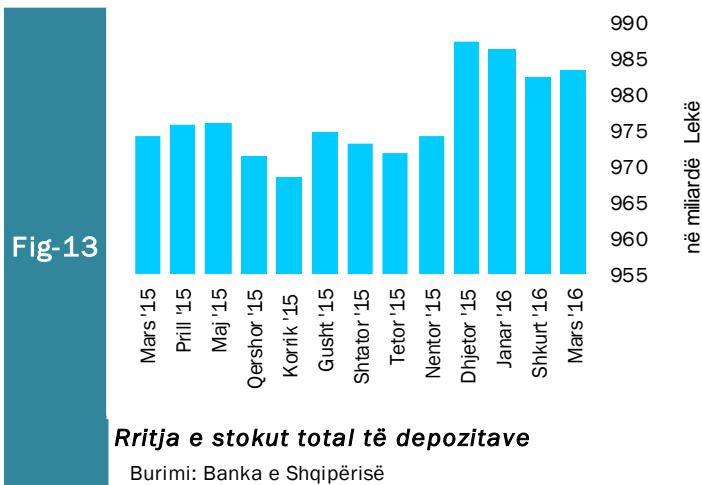


**Raporti i Depozitave ndaj M3**

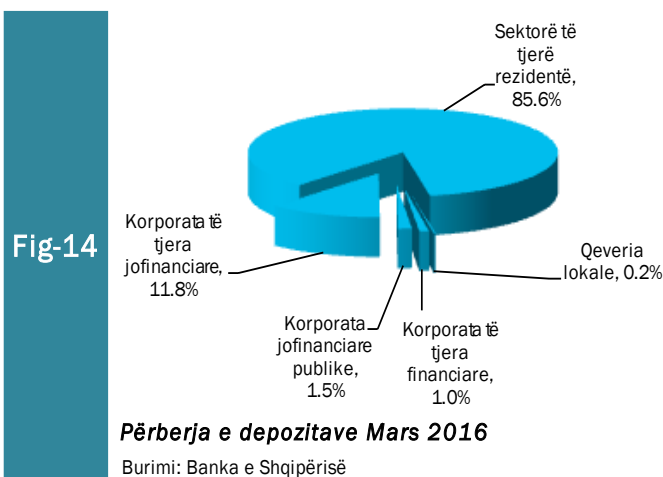
Burimi: Banka e Shqipërisë

## 8. Depozitat sipas Burimeve

Gjatë muajit mars 2016, zëri “Sektorë të tjerë rezidentë” zuri nivelin më të lartë të depozitave të transferueshme në lekë, me rreth 86.8 për qind, ndjekur nga “Korporata të tjera jofinanciare”, me rreth 10.0 për qind dhe nga “Korporata jofinanciare publike”, me 1.9 për qind. “Sektorë të tjerë rezidentë” dhe “Korporata të tjera jofinanciare” ishin gjithashtu burimi më i rëndësishëm i depozitave në monedhë të huaj, përkatësisht me rreth 84.4 për qind dhe rreth 13.5 për qind. “Sektorë të tjerë rezidentë” ishin dukshëm burimi më i rëndësishëm i depozitave totale me rreth 85.6 për qind e totalit.



Në total, “Sektorë të tjerë rezidentë” përbëjnë pjesën më të madhe me rreth 841,765.1 milionë lekë të depozitave totale. Ata ndiqen nga “Korporata të tjera jo financiare” (115,628.9 milionë lekë), “Korporata jo financiare publike” (14,397.1 milionë lekë) dhe “Korporata të tjera financiare” (9,877.9 milionë lekë). “Qeveria lokale” kontribuoi me rreth 1,813.9 milionë lekë në totalin e depozitave. Gjatë muajit mars 2016, niveli i përgjithshëm i depozitave krahasuar me një muaj më parë, shënoi rritje prej 1,011.8 milionë lekë, ndërsa krahasuar me një vit më parë totali i depozitave ka shënuar rritje me 9,125 milionë



9,125 milionë lekë.

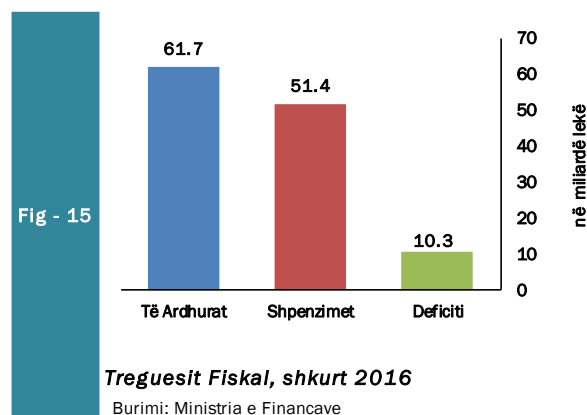
# Sektori Fiskal

## 1. Buxheti i Konsoliduar

Për periudhën janar-mars 2016 janë mbledhur rreth 96.7 miliardë lekë të ardhura, përkundrejt shpenzimeve të përgjithshme prej 83.3 miliardë lekë, ku pjesa më e madhe përfshin 75.3 miliardë lekë në shpenzime korrente dhe rreth 8 miliardë lekë në shpenzime kapitale, nga të cilat rreth 51% janë financime të jashtme.

Nga të ardhurat gjithsej, pjesa e të ardhurave të mbledhura nga Drejtoria e Përgjithshme e Tatimeve dhe Doganave është rreth 66.6 miliardë lekë (ose rreth 103.2% e planit të periudhës). Të ardhurat e mbledhura nga pushteti vendor rreth 2.2 miliardë lekë (ose rreth 48% e planit të periudhës). Kontributet e sigurimeve shoqërore dhe shëndetësore 19.4 miliardë lekë (ose rreth 105% e planit të periudhës) dhe të ardhurat jo-tatimore në nivelin 6 miliardë lekë (ose rreth 118.5% e planit të periudhës janar-mars).

Nga totali i shpenzimeve korrente prej 75.3 miliardë lekë, 16.5 miliardë lekë (22% e totalit të shpenzimeve korrente) është shpenzuar për personelin, rreth 9.3 miliardë lekë (12.3%) për interesat, 6.5 miliardë lekë (8.7%) për shpenzime operative dhe



mirëmbajtje, 273 milionë lekë (0.4%) për subvencione, 32.9 miliardë lekë (44%) për shpenzimet e sigurimeve shoqërore dhe shëndetësore dhe 5.7 miliardë lekë (7.6%) për shpenzimet e qeverisjes vendore, 4.2 miliardë lekë (5.6%) për shpenzimet e tjera. Këto përfaqësojnë 23% (shpenzime personeli), 22% (shpenzime për interesat), 15% (shpenzime operative dhe të mirëmbajtjes), 16% (subvencione), 22% (sigurimet shoqërore dhe shëndetësore), 12% (për shpenzimet e qeverisjes vendore dhe 18% shpenzimet e tjera) përkundrejt planifikimit të tyre vjetor.

Shpenzimet kapitale me financim të brendshëm për këtë periudhë ishte 13%, ndërsa financimi i huaj është 14% e planifikimit të tyre vjetor.

## 2. Të ardhurat sipas burimeve

Të ardhurat gjithsej të realizuara për periudhën janar-mars 2016 ishin rreth 96.7 miliardë lekë, nga të cilat të ardhurat tatimore rreth 88.2 miliardë lekë, të ardhurat jo-tatimore në rreth 6 miliardë lekë.

Tab - 2

*Të ardhurat gjatë periudhës janar-mars 2016 (mld Lekë)  
Revenues during January-March 2016 (in billion ALL)*

Burimi (Source)	mar'16 Mar'16	mar'15 March'15	Ndrysh(%) Chang (%)
TVSH (VAT)	30.0	27.0	11.1
Tatimi mbi fitimin (Profit Tax)	10.8	8.9	21.3
Taksa doganore (Custom Tax)	1.3	1.27	2.4
Taksat nacionale (National Tax)	8.0	6.1	31.1
Akcizat (Excise)	8.6	7.1	21.1
Tatim mbi të ardhurat personale (TAP) / (Income Tax)	8.0	6.1	31.1

*Burimi: Ministria e Financave, Statistikat Fiskale: mars – 2016;*

*Source: Ministry of Finance, Fiscal Statistics: March – 2016;*

### 1. Financimi i Bilancit Fiskal

Suficiti prej 13.4 miliardë lekë, përgjatë periudhës janar-mars 2016, u mbështet kryesisht nga huamarrja e jashtme (rreth 66% të totalit të deficitit) dhe nëpërmjet huasë afatgjatë të huaj (rreth 24% të totalit të deficitit).

Për muajin mars 2016, disa nga treguesit kryesor fiskalë ishin:

- Realizimi i të ardhurave në masën 34,928 miliardë lekë,

- Realizimi i shpenzimeve në masën 31,856 miliardë lekë.

Në realizimin e të ardhurave për muajin mars 2016, kontributin kryesor e kanë dhënë të ardhurat e mbledhura nga tatimet, të cilat kapin shifrën e 32.4 miliardë lekë. Në realizimin e shpenzimeve për këtë periudhë, peshën me të lartë e zënë shpenzimet korrente me 26.8 miliardë lekë dhe shpenzimet kapitale me rreth 5.1 miliardë lekë.

# Aneksi Statistikor

Tab - 1																			
Muaji	Mujor (Monthly)						Mesatar Mujor (Monthly Average)						Vjetor (Annual)						Month
	2011	2012	2013	2014	2015	2016	2011	2012	2013	2014	2015	2016	2011	2012	2013	2014	2015	2016	
Janar	0.8	0.7	1.0	0.8	1.4	0.9	0.80	0.7	1.00	0.8	1.4	0.9	3.3	1.6	2.7	1.7	1.3	1.5	January
Shkurt	2.3	1.3	1.1	1.4	2.4	1.1	1.55	1.0	1.05	1.1	1.9	1.0	4.5	0.6	2.5	1.9	2.3	0.2	February
<b>Mars</b>	-0.1	0.4	0.2	0.5	0.4	<b>0.5</b>	1.00	0.8	0.77	0.9	1.4	<b>0.7</b>	4.3	1.0	2.4	2.2	2.2	<b>0.3</b>	<b>March</b>
Prill	-0.6	-0.1	-0.1	-0.6	-0.5		0.60	0.6	0.55	0.5	0.9		4.1	1.6	2.3	1.7	2.3		April
Maj	-1.1	-0.8	-1.0	-1.1	-1.6		0.26	0.3	0.24	0.2	0.5		4.2	1.9	2.1	1.6	1.8		May
Qershor	-1.1	-0.8	-0.6	-0.7	-1.1		0.04	0.1	0.15	0.1	0.1		3.9	2.2	2.3	1.5	1.4		June
Korrik	-0.7	-0.2	-0.8	-0.6	-0.7		-0.07	0.1	-0.03	0.0	0.3		3.6	2.7	1.6	1.8	1.3		July
Gusht	0.3	0.4	-0.1	0.1	0.8		-0.02	0.1	-0.04	0.0	0.1		3.1	2.8	1.2	2.0	1.9		August
Shtator	0.4	0.2	0.8	0.3	0.6		0.02	0.1	0.06	0.0	0.2		2.8	2.6	1.7	1.5	2.2		September
Tetor	0.4	0.2	0.1	0.1	0.01		0.06	0.1	0.05	0.0	0.3		3.0	2.4	1.7	1.4	2.1		October
Nëntor	0.1	0.2	-0.5	-0.2	-0.3		0.06	0.1	0.01	0.0	0.1		2.9	2.5	1.0	1.7	2.1		November
Dhjetor	1.0	0.9	1.7	0.7	0.6		0.14	0.2	0.15	0.1	0.17		1.7	2.4	1.9	0.7	2.0		December

Burimi: INSTAT, Banka e Shqipërisë

Source : INSTAT, Bank of Albania

**Tab - 2** **Kursi i këmbimit**  
Exchange rate

Monedha	2011	2012	2013	2014	2015	2016			Currency
						Janar	Shkurt	Mars	
<i>Mesatarja e periudhës</i>									<i>Average of period</i>
USD	100.90	108.18	105.67	113.64	126.64	127.37	124.70	124.56	USD
EURO	140.33	139.04	140.27	140.11	137.65	138.35	138.33	138.22	EURO
<i>Fundi i periudhës</i>									<i>In the end of period</i>
USD	107.54	105.85	101.86	115.23	125.79	127.06	126.59	122.26	USD
EURO	138.93	139.59	140.20	140.14	137.28	138.68	138.24	138.77	EURO

Burimi : Banka e Shqipërisë

Source : Bank of Albania

**Tab - 3** **Normat e interesit me bazë vjetore (në Lek)**  
Annual Interest Rates (in ALL)

Në përqindje	2011	2012	2013	2014	2015	2016			In percent
						Janar Jan	Shkurt Feb	Mars Mar	
<b>Norma e depozitave</b>									Deposits rates
12-M	5.87	5.38	4.17	1.51	1.27	1.18	1.15	1.07	12-M
6-M	4.87	4.50	3.40	1.16	1.17	0.90	0.74	0.78	6-M
3-M	4.22	3.83	2.72	0.83	0.54	0.50	0.51	0.39	3-M
1-M	4.39	3.62	2.79	1.47	0.88	1.14	0.56	0.49	1-M
<b>Norma e huasë</b>									Lending rates
12-M	11.17	10.28	9.52	7.00	7.47	8.29	7.31	7.47	12-M
6-M	12.28	10.61	9.59	8.18	8.35	9.24	9.48	9.28	6-M
<b>Norma e letrave me vlerë</b>									Securities rates
Bono thesari 1/									Treasury bills 1/
3-M	5.31	5.03	3.40	3.15	-	1.45	-	-	3-M
6-M	6.23	5.65	3.54	3.16	2.46	1.99	1.36	1.26	6-M
12-M	6.95	6.37	3.66	3.33	2.40	2.10	1.78	1.63	12-M

Burimi : Banka e Shqipërisë

Source : Bank of Albania

## TREGUESIT FISKALË SIPAS BUXHETIT TË KONSOLIDUAR 2016

Fiscal indicators regarding consolidated budget of 2016

Të dhëna progresive (Progressive Data)

në milionë Lekë (in million ALL)

Nr.	E M E R T I M I	Janar January	Shkurt February	Mars March	ITEMS
	<b>TOTALI TË ARDHURAVE</b>	<b>32,677</b>	<b>61,736</b>	<b>96,664</b>	<b>TOTAL REVENUE</b>
<b>I.</b>	<b>Të ardhura nga ndihmat</b>	<b>336</b>	<b>1,655</b>	<b>2,542</b>	<b>Grants</b>
<b>II.</b>	<b>Të ardhura tatimore</b>	<b>29,540</b>	<b>55,722</b>	<b>88,161</b>	<b>Tax Revenue</b>
<b>II.1</b>	<b>Nga Tatimet dhe Doganat</b>	<b>21,121</b>	<b>40,946</b>	<b>66,561</b>	<b>From tax offices and customs</b>
1	Tatimi mbi Vlerën e Shtuar	10,091	19,840	29,909	V.A. T
2	Tatimi mbi Fitimin	1,477	3,439	10,788	Profit Tax
3	Akcizat	2,789	5,561	8,588	Excise Tax
4	Tatimi mbi të Ardhurat Personale	3,295	5,752	7,969	Personal Income Tax
5	Taksa Nacionale dhe të tjera	3,071	5,546	8,000	National Taxes and others
6	Taksa Doganore	398	808	1,307	Customs Duties
<b>II.2</b>	<b>Të ardhura nga Pusstetë Vendor</b>	<b>643</b>	<b>1,202</b>	<b>2,217</b>	<b>Revenues from Local Gov.</b>
1	Taksë mbi Pasurinë (ndërtesat)	193	351	650	Property Tax
2	Taksë mbi Biznesin e vogël	74	170	431	Small Business Tax
3	Taksa Lokale	376	681	1,136	Local Taxes
<b>II.3</b>	<b>Të ardh nga fondet speciale</b>	<b>7,776</b>	<b>13,574</b>	<b>19,383</b>	<b>Social ins. contributions</b>
1	Sigurimi Shoqeror	7,045	10,778	15,724	Social Insurance
2	Sigurimi Shëndetësor	625	2,480	3,142	Health insurance
3	Të ardhura për kompensim në vlerë të pronarëve	106	316	517	Revenues for property compensation
<b>III.</b>	<b>Të ardhura Jotetimore</b>	<b>2,702</b>	<b>4,359</b>	<b>5,961</b>	<b>Nontax Revenue</b>
1	Tran.Fitimi nga Banka e Shqipërisë	0			Profit transfer from BOA
2	Të ardhura nga Inst.Buxhetore	2,015	3,132	4,255	Income of budgetary institutions
3	Dividenti		2	2	Divident
4	Tarifat shërbimeve	513	653	788	Tariffs on services
5	Të tjera	174	572	916	Other/not allocated
	<b>TOTALI I SHPENZIMEVE</b>	<b>23,710</b>	<b>51,424</b>	<b>83,280</b>	<b>TOTAL EXPENDITURE</b>
<b>I.</b>	<b>Shpenzime Korrente</b>	<b>22,489</b>	<b>48,531</b>	<b>75,314</b>	<b>Current Expenditures</b>
<b>I.1</b>	<b>Personell</b>	<b>5,430</b>	<b>10,918</b>	<b>16,463</b>	<b>Personnel expenditures</b>
1	Paga	4,657	9,376	14,148	Wages
2	Kontributi për Sigurime Shoqerore	773	1,542	2,315	Social insurance contributions
<b>I.2</b>	<b>Interesat</b>	<b>3,305</b>	<b>6,576</b>	<b>9,282</b>	<b>Interest</b>
1	Të Brendshme	2,481	5,105	7,338	Domestic
2	Të Huaja	824	1,471	1,944	Foreign
<b>I.3</b>	<b>Shpenzime Operative Mirëmbajtje</b>	<b>1,204</b>	<b>3,752</b>	<b>6,528</b>	<b>Operational &amp; Maintenance</b>
<b>I.4</b>	<b>Subveclonet</b>	<b>54</b>	<b>100</b>	<b>273</b>	<b>Subsidies</b>
<b>I.6</b>	<b>Shpenzime për fonde speciale</b>	<b>10,263</b>	<b>21,510</b>	<b>32,856</b>	<b>Social insurance outlays</b>
1	Sigurime Shoqerore	8,332	16,643	25,362	Social insurance
2	Sigurime Shëndetësore	1,931	4,669	7,296	Health insurance
3	Fondi i kompensimit te pronareve		198	198	Expenditures for Owners Compensation
<b>I.7</b>	<b>Shpenzime per Buxhetin Vendor</b>	<b>1,399</b>	<b>3,365</b>	<b>5,730</b>	<b>Local budget expenditure</b>
<b>I.8</b>	<b>Shpenzime të tjera</b>	<b>894</b>	<b>2,310</b>	<b>4,182</b>	<b>Other expenditures</b>
1	Pagesa e Papunesisë	41	85	133	Unemployment insurance benefits
2	Ndihma Ekonomike	801	1,956	3,782	Social assistance
5	Kompensimi i ish-të përndjekurve politike	-8	269	267	Compensation for ex-political prisoners
<b>III</b>	<b>Shpenzime Kapitale</b>	<b>1,221</b>	<b>2,893</b>	<b>7,966</b>	<b>Capital expenditures</b>
1	Financimi Brendshëm	46	474	4,020	Domestically financing
2	Financimi Huaj	1,175	2,419	3,946	Foreign financed
<b>V.</b>	<b>DEFICITI</b>	<b>8,867</b>	<b>10,312</b>	<b>13,384</b>	<b>CASH BALANCE</b>
<b>V.1</b>	<b>FINANCIMI DEFICITIT</b>	<b>-8,867</b>	<b>-10,312</b>	<b>-13,384</b>	<b>CASH BALANCE FINANCING</b>
<b>V.2</b>	<b>Brendshëm</b>	<b>-8,903</b>	<b>-19,537</b>	<b>-22,178</b>	<b>Domestic</b>
1	Të ardhura nga privatizimi	204	207	358	Privatization receipts
2	Hua-marrje e brendshme	2,503	3,818	5,249	Domestic new borrowing (net)
2.1	Nacionale	2,513	3,835	5,273	Other
2.2	Lokale	-10	-16	-24	Foreign
3	Të tjera	-11,610	-23,562	-27,785	Other
4	Depozitë e Qeverisë në Bankën e Shqipërisë	-499	-14,410	-11,935	Government deposits into the Central Bank
5	Të tjera	-11,109	-9,151	-15,846	Other
6	Depozita e ISSH dhe ISKSH	-2,759	-1,391	-4,083	Deposits of Social and Health insurance
7	Mjete në ruajtje	69	79	245	Preservation stock
8	Nënhua	94	160	269	On-Loan Principal
9	Detyrim ndaj ISSH	621	1,652	-386	Liabilities to SSI
10	Të tjera (detyrime të përkohshme)	-7	28	14	Other-Float
<b>V.3</b>	<b>I huaj</b>	<b>36</b>	<b>9,225</b>	<b>8,794</b>	<b>Foreign</b>
1	Hua afatgjatë(e marrë)	4,002	2,794	3,618	Long-term foreign borrowing (gross)
2	Nga e cila nënhua	242	418	857	Subsidiary Loan
3	Ndryshimi i gjendjes së arkës*	-3,161	-2,027	-1,990	Chang. of stat. Account
4	Ripagesat	-805	-1,584	-2,876	Repayments
5	Mbështetje Buxhetore	0	10042	10042	Budgetary Support

Burimi : Ministria e Financave

Source : Ministry of Finance

Tab - 5

**Tabela e investimeve 2016**

Table of investments 2016

*Të dhëna progresive (Progressive Data)*

*në milionë Lekë ( in million ALL)*

	Janar January	Shkurt Feb	Mars Mar	
<b>Financim i brendshëm</b>	<b>46</b>	<b>474</b>	<b>4,020</b>	<b>Domestic financing</b>
<i>Në %</i>	3.77	16.38	50.46	<i>In %</i>
<b>Financim i huaj</b>	<b>1,175</b>	<b>2,419</b>	<b>3,946</b>	<b>Foreign financing</b>
<i>Në %</i>	96.23	83.62	49.54	<i>In %</i>
<b>Totali</b>	<b>1,221</b>	<b>2,893</b>	<b>7,966</b>	<b>Total</b>
<i>Në %</i>	100	100	100	<i>In %</i>

Burimi: Ministria e Financave

Source: Ministry of Finance

**Tab - 6 TË ARDHURAT DOGANORE 2016 (CUSTOMS REVENUES 2016)**

*Të dhëna progresive (Progressive Data)*

*në milionë Lekë ( in million Lek)*

	Janar January	Shkurt Feb	Mars Mar	
Taksë doganore	398	808	1,307	Customs Duties
TVSH	6,039	13,050	21,041	V.A.T
Akcizë	2,789	5,561	8,588	Excises
Të tjera	160	327	536	Others
Renta Minerare	160	327	536	
<b>TOTALI</b>	<b>9,386</b>	<b>19,746</b>	<b>31,472</b>	<b>Total</b>

**TË ARDHURAT TATIMORE 2015 (TAX REVENUE )**

TVSH	4,030	6,757	8,869	V.A.T
Akciza	0	0	0	Excises
Tatim mbi fitimin	1,477	3,439	10,788	Profit Tax
Tatimi mbi të ardhurat personale	3,218	5,663	7,969	Personal income tax
Taksa nacionale dhe të tjera	3,027	5,385	7,464	National taxes
<b>TOTALI</b>	<b>11,751</b>	<b>21,244</b>	<b>35,090</b>	<b>Total</b>
<b>TOTALI I PËRGJITHSHËM</b>	<b>21,137</b>	<b>40,990</b>	<b>66,562</b>	<b>OVERALL TOTAL</b>

Burimi: Ministria e Financave

Source: Ministry of Finance

Tab - 7

## DEFICITI DHE FINANCIMI PËR 2016

The Deficit and Its Financing for 2016

Të dhëna progresive (Progressive Data)

Në milionë lekë (In million Leks)

	Janar January	Shkurt Feb	Mars Mar	
<b>TË ARDHURAT</b>	<b>32,577</b>	<b>61,736</b>	<b>96,664</b>	<b>REVENUE</b>
<b>SHPENZIMET</b>	<b>23,710</b>	<b>51,424</b>	<b>83,280</b>	<b>EXPENDITURES</b>
<b>BILANCI FISKAL</b>	<b>8,867</b>	<b>10,312</b>	<b>13,384</b>	<b>FISCAL BALANCE</b>
<b>FINANCIMI I BILANCIT FISKAL</b>	<b>-8,867</b>	<b>-10,312</b>	<b>-13,384</b>	<b>FINANCING</b>
<b>Financimi i brendshëm</b>	<b>-8,903</b>	<b>-19,537</b>	<b>-22,178</b>	<b>Domestic</b>
a. Bono Thesari Neto	-995	-3,570	-6,157	Treasury bills
b. Obligacione	3,508	7,405	11,430	Bonds
c. <i>Ndryshimi i gjëndjes së arkës</i>	-3,258	-15,801	-16,018	Chang.of stat. account
Depozita e qeverisë në BSH	-499	-14,410	-11,935	Deposit of Government in B.O.A
Depozita e ISSH dhe ISKSH	-2,759	-1,391	-4,083	Deposit of Social & Health Ins.
Mjete në ruajtje	69	-79	-245	Non-budget revenues
Të ardhura nga privatizimi	204	207	358	Privatization receipts
Të tjera detyrime (të përkohshme)	-8,372	-7,629	-11,460	Others
Huamarrje Brendshme Vendori	-10	-16	-24	Local Borrowing
<b>Financimi i jashtëm</b>	<b>36</b>	<b>9,225</b>	<b>8,794</b>	<b>Foreing</b>
a. Hua afatgjatë	4,002	2,794	3,618	Long-term foreign borrowing (gross)
nga e cila: nënhua	242	418	857	
b. <i>Ndryshimi I gjëndjes së arkës</i>	-3,161	-2,027	-1,990	Chang. of stat. Account
Ripagesat	-805	-1,584	-2,876	Repayments
Mbeshtetje Buxhetore	0	10,042	10,042	Budgetary Support

Burimi: Ministria e Financave

Source: Ministry of Finance

**BILANCI I PAGESAVE**

Balance of payments

Në milion Euro

In millions Euro

	Viti 2013	3M_I 2014	3M_II 2014	3M_III 2014	3M_IV 2014	Viti 2014	3M_I 2015	3M_II 2015	3M_III 2015	3M_IV 2015	
<b>Llogaria korente</b>	<b>-1,026.70</b>	<b>-271.50</b>	<b>-341.00</b>	<b>-313.20</b>	<b>-377.50</b>	<b>-1,303.20</b>	<b>-261.60</b>	<b>-174.40</b>	<b>-327.10</b>	<b>-413.70</b>	<b>Current Account.</b>
<b>Bilanci tregtar</b>	<b>-1,729.30</b>	<b>-426.20</b>	<b>-511.40</b>	<b>-560.70</b>	<b>-638.30</b>	<b>-2,136.60</b>	<b>-488.90</b>	<b>-488.50</b>	<b>-616.00</b>	<b>-705.60</b>	<b>Trade Balance.</b>
Eksporti i mallrave fob	1,731.50	212.40	264.90	228.80	219.20	925.30	172.00	250.50	177.20	171.20	Merchandise Exports. Fob
Importi i mallrave fob	-3,460.80	-638.60	-776.30	-789.50	-857.50	-3,061.90	-660.90	-739.00	-793.20	-876.80	Merchandise Imports. Fob
<b>Bilanci i shërbimeve</b>	<b>8.90</b>	<b>30.00</b>	<b>38.10</b>	<b>97.90</b>	<b>102.40</b>	<b>268.40</b>	<b>94.00</b>	<b>127.90</b>	<b>139.70</b>	<b>141.20</b>	<b>Services Balance.</b>
Shërbimet Kredi	1,655.00	396.40	487.10	610.00	538.00	2,031.50	421.50	455.40	607.90	543.40	Services Credit
Shërbimet Debi	-1,646.10	366.40	449.00	512.10	435.60	1,763.10	305.4	327.50	468.2	402.20	Services Debt
<b>Bilanci i të ardhurave</b>	<b>-8.40</b>	<b>-20.60</b>	<b>-43.30</b>	<b>-48.70</b>	<b>-47.00</b>	<b>-159.60</b>	<b>-47.40</b>	<b>-24.10</b>	<b>-27.30</b>	<b>-50.30</b>	<b>Balance of Incomes</b>
Të ardhurat Kredi	193.30	28.70	25.80	28.30	27.80	110.60	27.20	24.60	30.30	32.00	Income Credit
Të ardhurat Debi	-201.70	-49.30	-69.10	-77.00	-74.80	-270.20	-74.60	-48.70	-57.60	-82.30	Income Debt
<b>Bilanci i transfertave</b>	<b>702.10</b>	<b>145.30</b>	<b>175.60</b>	<b>198.30</b>	<b>205.40</b>	<b>724.60</b>	<b>180.70</b>	<b>210.30</b>	<b>176.50</b>	<b>201.00</b>	<b>Balance of Transfers</b>
Transferta private	681.40	172.60	204.40	230.60	244.20	851.80	211.90	243.30	219.10	247.20	Private Unrequired Transfers
Transferta shtetërore	20.70	-27.30	-28.80	-32.30	-38.80	-127.20	-31.20	-33.00	-42.60	-46.20	Official Unrequired Transfers
<b>Llogaria kapitale</b>	<b>47.70</b>	<b>22.50</b>	<b>22.40</b>	<b>20.70</b>	<b>21.10</b>	<b>86.70</b>	<b>26.00</b>	<b>21.30</b>	<b>45.60</b>	<b>32.80</b>	<b>Capital Account</b>
<b>Llogaria financiare</b>	<b>775.60</b>	<b>-161.90</b>	<b>-184.20</b>	<b>-363.00</b>	<b>-247.20</b>	<b>-956.30</b>	<b>-279.1</b>	<b>-208.1</b>	<b>-426.6</b>	<b>-460.1</b>	<b>Financial Account</b>
Investime direkte	893.10	-168.00	-150.40	-253.50	-229.40	-801.30	-257.70	-211.30	-234.00	-167.70	Direct Investment
Investime portofoli	-103.70	14.50	14.00	-12.40	104.70	120.80	-74.70	-66.80	-11.20	-172.10	Portfolio Investment
Kapitale të tjera	-13.80	-8.40	-47.80	-97.10	-122.50	-275.80	109.20	106.10	-183.20	-120.60	Other Capital
<b>Gabime dhe harresa neto</b>	<b>315.30</b>	<b>49.90</b>	<b>104.20</b>	<b>86.40</b>	<b>70.50</b>	<b>311.00</b>	<b>46.20</b>	<b>-38.80</b>	<b>167.10</b>	<b>89.60</b>	<b>Net errors and omissions</b>
<b>Bilanci i përgjithshëm</b>	<b>111.90</b>	<b>-37.20</b>	<b>-30.20</b>	<b>156.90</b>	<b>-38.70</b>	<b>50.80</b>	<b>55.90</b>	<b>36.10</b>	<b>-1.80</b>	<b>168.80</b>	<b>Overall Balance</b>
						<b>0.00</b>					
Rezervat	-104.40	-40.30	22.50	154.00	-39.00	97.20	111.80	16.20	312.50	169.10	Reserve Assets
Përdor kred & huash nga FMN	-7.80	-3.20	52.80	-2.90	-0.30	46.40	55.90	36.10	-1.80	-0.30	Use of Fund Credit and Loans

Burimi : Banka e Shqipërisë

Source : Bank of Albania

## MJETET VALUTORE NETO

Net Foreign Assets

Në milionë Lekë Fundi i periudhes	2011	2012	2013	2014	2015	2016			Millions of Lek End of Period
						Janar Jan	Shkurt Feb	Mars Mar	
Mjetet valutore neto	255,657.9	266,540.0	274,198.1	292,098.3	365,663.3	367,089.2	357,778.4	349,417.9	Net Foreign assets
Predendime ndaj jorezidentëve	276,475.7	288,142.1	294,111.3	318,940.2	407,654.7	409,046.3	420,591.2	412,271.9	Claims on non-residents
Minus: Detyrime ndaj jorezidënteve	20,817.8	21,602.1	199,13.2	26,841.9	41,991.5	41,957.1	62,812.8	62,854.0	Minus: Liabilities to non-residents
Mjetet e brendshme	84,492.3	78,858.1	67,841.8	82,525.1	63,394	62,282.7	55,537	56,469.2	Domestic Assets
Pretendimet neto ndaj qeverisë qendrore	57,098.0	55,145.6	44,503.1	55,198.3	48,752	48,396.8	44,838	46,219.9	Claims on Central Government
Pretendimet ndaj qeverisë qendrore	67,590.8	68,057.8	66,768.8	71,831.3	75,143.9	75,218.0	85,530.7	83,530.9	Net Claims on Central Government
Minus: Detyrime ndaj qeverisë qendrore	10,492.8	12,912.2	22,265.7	16,633.0	26,391.9	26,821.2	40,692.5	37,311.0	Minus: Due to Central Government
Pretendime ndaj korporatave të tjera depozituese	25,485.8	21,800.8	21,502.9	25,547.8	12,237.0	12,237.0	9,057.2	8,624.8	Claims on other depository corporations
Pretendime ndaj korporatave të tjera financiare	-	-	-	-	-	-	-	-	Claims on other financial corporations
Pretendime ndaj korporatave jofinanciare publike	-	-	-	-	-	-	-	-	Claims on public non-financial corporations
Pretendime ndaj korporatave të tjera jofinanciare	-	-	-	37.3	-	-	-	-	Claims on other non-financial corporations
Pretendime ndaj sektorëve të tjerë rezidentë	1,908.5	1,911.7	1,835.8	1,741.7	1,648.9	1,648.9	1,641.6	1,624.5	Claims on other resident sectors
Baza Monetare	289,809.0	297,721.9	308,073.7	332,899.3	383,972.8	380,683.3	364,045.3	359,125.6	Monetary Base
Depozita të papërfshira në paranë e gjerë	2,432.0	1,125.1	787.9	1,093.8	451.8	175.7	171.1	160.8	Deposits not included in broad money
Huatë	-	-	-	-	-	-	-	-	Loans
Llogari të pagueshme	901.1	1,306.1	1,309.8	14.8	34.2	11.3	10.5	24.9	Other accounts payable
Të tjera neto	-12,984.4	-14,702.6	-14,102.8	-15,170.5	-18,792	-18,558.6	-18,540	-18,501.9	Other items net
Aksione	59,992.0	59,947.5	45,971.3	55,786.1	63,391.1	67,060.2	67,628.1	65,077.7	Shares and other equity

Burimi : Banka e Shqipërisë

Source : Bank of Albania

**Tab - 10 KREDIA PËR EKONOMINË**  
Credit to Economy

Në milion Lekë Fundi i periudhës	2011	2012	2013	2014	2015	2016			Million of Lek End of Period
						Janar Jan	Shkurt Feb	Mars Mar	
<b>Totali i kredisë</b>	<b>541,899.9</b>	<b>554,732.2</b>	<b>547927.6</b>	<b>559,986.7</b>	<b>546,873</b>	<b>543,213.1</b>	<b>544,355.5</b>	<b>547,076.2</b>	<b>Total Credit</b>
<b>Kredia për qeverinë lokale</b>	<b>147.20</b>	<b>193.9</b>	<b>256</b>	<b>777.7</b>	<b>887.7</b>	<b>880.2</b>	<b>878.5</b>	<b>872.0</b>	<b>Credits to local Government</b>
Në lekë	147.20	193.9	256	777.7	887.7	880.2	878.5	872.0	in Lek
Në valutë	-	-	-	-	-	-	-	-	in Foreign Currency
<b>Kredia për korporatat jofinanciare publike</b>	<b>18,678.5</b>	<b>23,780.7</b>	<b>24961</b>	<b>27,328.1</b>	<b>27,419.7</b>	<b>27,419.6</b>	<b>27,612.1</b>	<b>27,432.5</b>	<b>Credits to Public Non-financial Corporations</b>
Në Lekë	8,446.2	18,474.3	20251.4	22,402.3	22,326.1	22,258.0	22,469.5	22,911.5	in Lek
Në valutë	10,232.3	5,306.4	4709.6	4,925.8	5,093.6	5,161.6	5,142.6	4,521.0	in Foreign Currency
<b>Kredia për korporatat jofinanciare private</b>	<b>364,373.9</b>	<b>370,993.0</b>	<b>363541.2</b>	<b>372,166.5</b>	<b>355,725.2</b>	<b>353,032.2</b>	<b>353,462.9</b>	<b>354,889.0</b>	<b>Credits to other Non-financial Corporations</b>
Në Lekë	108,321.7	121,808.7	122944.7	129,429.4	129,233.7	127,448.2	127,494.4	129,866.0	in Lek
Në valutë	256,052.2	249,184.3	240596.5	242,737.1	226,491.5	225,584.0	225,968.5	225,023.0	in Foreign Currency
<b>Kredia për korporatat e tjera financiare</b>	<b>9,841.9</b>	<b>10,162.9</b>	<b>9578.2</b>	<b>8,270.3</b>	<b>9,537.7</b>	<b>8,434.0</b>	<b>8,763.2</b>	<b>9,040.4</b>	<b>Credits to Other Financial Corporations</b>
Në Lekë	3,364.2	4,031.7	4238.4	3,436.9	5,036.2	3,744.7	3,983.0	3,882.5	in Lek
Në valute	6,477.7	6,131.2	5339.8	4,833.4	4,501.5	4,689.3	4,780.2	5,157.9	in Foreign Currency
<b>Pretendime për sektorë të tjerë rezidentë</b>	<b>148,858.4</b>	<b>149,601.7</b>	<b>149591.2</b>	<b>151,444.1</b>	<b>153,303.1</b>	<b>153,447.1</b>	<b>153,638.8</b>	<b>154,842.3</b>	<b>Claims to other Resident Sectors</b>
Në Lekë	68,499.9	70,614.1	72242.5	77,396.7	83,319.7	83,141.6	83,551.6	84,567.0	in Lek
Në valutë	80,358.5	78,987.6	77348.7	74,047.4	69,983.4	70,305.5	70,087.2	70,275.3	in Foreign Currency

Burimi : Banka e Shqipërisë

Source : Bank of Albania

Tab - 11 **OFERTA E PARASË**  
Money Supply

Mujor-Monthly

Në milion Lekë Fundi i periudhës	2010	2011	2012	2013	2014	2015	2016			Millions of LEK End of Period
							Janar Jan	Shkurt Feb	Mars Mar	
<b>Baza monetare</b>	<b>283,453.5</b>	<b>289,809.5</b>	<b>297,721.9</b>	<b>308,073.7</b>	<b>332,899.3</b>	<b>383,972.8</b>	<b>380,683.3</b>	<b>364,045.3</b>	<b>359,125.6</b>	<b>Base Money</b>
Ndryshimi vjetor në %	-0.5	5.4	2.7	3.5	8.1	15.3	1.1	1.1	1.1	Y/Y change in %
<b>Paraja jashtë korporatave depozituese</b>	<b>195,059.0</b>	<b>194,923.4</b>	<b>192,705.1</b>	<b>198,892.7</b>	<b>217,665.6</b>	<b>239,218.1</b>	<b>235,588.8</b>	<b>234,131.6</b>	<b>233,537.2</b>	<b>Currency Outside Depository</b>
Ndryshimi vjetor në %	-6.7	-0.1	-1.1	3.2	9.4	9.9	9.6	7.8	7.9	Y/Y change in %
<b>Depozita</b>	<b>785,225</b>	<b>875,230</b>	<b>930,703</b>	<b>950,088.4</b>	<b>977,420</b>	<b>687,292.6</b>	<b>682,971.9</b>	<b>682,220.8</b>		<b>Deposits</b>
Ndryshimi vjetor në %	18.5	10.5	6.3	2.1	2.9	-27.7	-28.1	-28.2	-100.0	Y/Y change in %
<b>Agregati M1</b>	<b>275,427.3</b>	<b>276,898.3</b>	<b>281,246.6</b>	<b>295,876.5</b>	<b>353,321.7</b>	<b>384,106.9</b>	<b>374,876.5</b>	<b>375,147.8</b>	<b>377,339.5</b>	<b>M1 Aggregate</b>
Ndryshimi vjetor në %	-3.2	0.5	1.6	5.2	19.4	8.7	8.3	7.3	8.4	Y/Y change in %
<b>Agregati M2</b>	<b>604,517.3</b>	<b>647,007.8</b>	<b>669,577.1</b>	<b>693,172.2</b>	<b>722,356.7</b>	<b>723,975.7</b>	<b>712,512.5</b>	<b>708,255.5</b>	<b>708,704.2</b>	<b>M2 Aggregate</b>
Ndryshimi vjetor në %	4.6	7.0	3.5	3.5	4.2	0.2	-0.3	-1.4	-1.0	Y/Y change in %
<b>Agregati M3</b>	<b>980,283.9</b>	<b>1,070,153.7</b>	<b>1,123,407.8</b>	<b>1,148,980.9</b>	<b>1,195,086.3</b>	<b>1,218,101.2</b>	<b>1,211,534.4</b>	<b>1,206,208.0</b>	<b>1,206,952.5</b>	<b>M3 Aggregate</b>
Ndryshimi vjetor në %	12.5	9.2	5.0	2.3	4.0	1.9	2.0	1.2	1.4	Y/Y change in %
<b>Burimet e bazës monetare</b>										<b>Monetary Base sources</b>
Mjetet e huaja neto	252,827.8	255,657.9	266,540.0	274,198.1	292,098.3	365,663.3	367,089.2	357,778.4	349,417.9	Net foreign assets
Mjetet e brendshme neto	72,244.3	84,492.3	78,858.1	67,841.8	82,525.1	63,394.2	62,282.7	55,537.0	56,469.2	Domestic assets
Pretendimet ndaj qeverisë qendrore neto	57,937.1	57,098.1	55,145.6	44,503.1	55,198.3	48,752.0	48,396.8	44,838.2	46,219.9	Net Claims on central government
Pretendimet ndaj korporatave të tjera depozituese	12,535.6	25,485.8	21,800.8	21,502.9	25,547.8	12,987.1	12,237.0	9,057.2	8,624.8	Claims on other depository corporations

Burimi : Banka e Shqiperisë

Source : Bank of Albania

Në milionë Lekë Fundi i periudhës	2010	2011	2012	2013	2014	2015	2016			Millions of Leks End of Period
							Janar Jan	Shkurt Feb	Mars Mar	
<b>Në lekë</b>	<b>409,459</b>	<b>452,085</b>	<b>476,872</b>	<b>494,279.5</b>	<b>504,691</b>	<b>493,374</b>	<b>487,091</b>	<b>484,519</b>	<b>485,235</b>	<b>In national currency</b>
<b>Depozitat e transfer + D. me likuiditet të lartë</b>	<b>80,369</b>	<b>81,975</b>	<b>88,541</b>	<b>96,983.9</b>	<b>135,656</b>	<b>153,506</b>	<b>149,455</b>	<b>151,411</b>	<b>153,870</b>	<b>Transferable deposits+Liquid deposits</b>
Qeveria lokale	948.1	1,157.4	1,059.7	1,305.0	2,047.5	1,473.8	1,530.5	1,488.6	1,556.4	Local governments
Korporata jofinanciare publike	7,134.0	7,303.4	7,168.0	6,108.2	9,799.5	8,736.2	7,847.6	8,641.6	8,583.5	Public non-financial corporations
Korporata të tjera financiare	920.6	532.5	1,789.2	937.0	1,919.8	1,258.9	1,439.3	1,431.9	2,563.1	Other financial corporations
Korporata të tjera jofinanciare	22,505.0	20,681.5	24,716.6	24,244.0	38,198.6	40,993.6	35,767.0	35,096.9	35,610.1	Other non-financial corporations
Sektorë të tjerë rezidentë	48,860.8	52,300.1	53,807.9	64,389.7	83,690.6	101,043.0	102,870.4	104,751.8	105,556.8	Other resident sectors
<b>Depozita të tjera</b>	<b>329,090</b>	<b>370,110</b>	<b>388,331</b>	<b>397,295.6</b>	<b>369,035</b>	<b>339,869</b>	<b>337,636</b>	<b>333,108</b>	<b>331,365</b>	<b>Other deposits</b>
Qeveria lokale	55.1	109.6	19.4	57.1	7.8	29.9	19.3	19.4	19.7	Local governments
Korporata jofinanciare publike	3,054.3	2,608.9	1,715.4	1,257.8	1,167.9	815.0	850.0	910.5	756.3	Public non-financial corporations
Korporata të tjera financiare	1,773.4	1,423.5	2,224.4	2,556.5	1,730.1	3,573.4	3,221.7	2,118.4	2,278.5	Other financial corporations
Korporata të tjera jofinanciare	8,316.8	11,292.5	10,954.1	14,523.4	11,772.0	11,292.1	12,324.0	12,080.1	12,753.9	Other non-financial corporations
Sektorë të tjerë rezidentë	315,890.5	354,675.1	373,417.3	378,900.8	354,357.3	324,158.3	321,221.0	317,979.4	315,556.3	Other resident sectors
<b>Në valutë</b>	<b>375,767</b>	<b>423,146</b>	<b>453,831</b>	<b>455,808.9</b>	<b>472,729</b>	<b>193,918</b>	<b>195,881</b>	<b>197,702</b>	<b>200,808</b>	<b>In foreign currency</b>
Qeveria lokale	493.0	280.5	44.5	372.6	231.3	209.5	249.0	274.1	237.8	Local governments
Korporata jofinanciare publike	6,201.0	5,242.2	4,011.2	4,486.2	7,099.6	3,645.4	2,653.7	2,662.9	3,059.6	Public non-financial corporations
Korporata të tjera financiare	8,572.0	6,022.3	6,303.3	6,673.1	4,872.9	2,641.2	1,256.1	1,598.9	1,674.2	Other financial corporations
Korporata të tjera jofinanciare	57,382.9	54,418.4	46,867.5	49,382.3	55,834.3	53,618.9	52,541.6	52,759.0	53,093.3	Other non-financial corporations
Sektorë të tjerë rezidentë	303,117.7	357,182.4	396,604.2	394,894.7	404,691.2	133,803.4	139,180.7	140,407.3	142,743.0	Other resident sectors
<b>Totali</b>	<b>785,225</b>	<b>875,230</b>	<b>930,703</b>	<b>950,088.4</b>	<b>977,420</b>	<b>687,293</b>	<b>682,972</b>	<b>682,221</b>	<b>686,043</b>	<b>Total</b>
Qeveria lokale	1,496.2	1,547.5	1,123.6	1,735	2,286.6	1,713.2	1,798.8	1,782.1	1,813.9	Local governments
Korporata jofinanciare publike	16,389.3	15,154.5	12,894.6	11,852.2	18,067.0	13,196.6	11,351.3	12,215.0	12,399.4	Public non-financial corporations
Korporata të tjera financiare	11,266.0	7,978.3	10,316.9	10,166.6	8,522.8	7,473.5	5,917.1	5,149.2	6,515.8	Other financial corporations
Korporata të tjera jofinanciare	88,204.7	86,392.4	82,538.2	88,149.7	105,804.9	105,904.6	100,632.6	99,936.0	101,457.3	Other non-financial corporations
Sektorë të tjerë rezidentë	667,869.0	764,157.6	823,829.4	838,185.2	842,739.1	559,004.7	563,272.1	563,138.5	563,856.1	Other resident sectors

Burimi : Banka e Shqiperisë

Source : Bank of Albania

**BILANCI I PËRMBLEDHUR I BSH**  
 Consolidated BoA Balance sheet

Në milion Lekë Fundi i periudhës	2011	2012	2013	2014	2015	2016			Millions of Lek End of period
						Janar Jan	Shkurt Feb	Mars Mar	
<b>AKTIVET</b>	<b>384,581</b>	<b>394,834</b>	<b>398,814</b>	<b>433,878</b>	<b>516,358</b>	<b>516,804</b>	<b>535,439</b>	<b>524,633</b>	
<b>Total</b>	<b>48,572</b>	<b>48,288</b>	<b>40,652</b>	<b>51,880</b>	<b>126,386</b>	<b>120,762</b>	<b>119,163</b>	<b>106,514</b>	<b>Total</b>
Mbajtjet e SDR	8,226.5	8,789.7	10,508.0	19,299.7	30,578.8	31,022	28,058.6	27,350	SDR holdings
Arka në valutë	59.8	67.5	57.3	56.2	84.9	24.9	24.6	24.2	Foreign currency
Depozitat	40,286	39,431.1	30,086.2	32,524.0	95,722.4	89,715.1	91,080.2	79,139.8	Deposits
<b>Letrat me vlerë të ndryshme nga aksionet</b>	<b>284,210</b>	<b>294,007</b>	<b>308,387</b>	<b>320,745</b>	<b>323,679</b>	<b>330,930</b>	<b>330,093</b>	<b>331,814</b>	<b>Securities other than shares</b>
Jorezident	219,718.8	229,313.1	243,178.6	256,796.7	270,453.6	277,674	276,817.2	280,666	nonresidents
Qeveria qendrore	64,490.8	64,694.1	65,208.4	63,947.9	53,225.5	53,256.1	53,276.1	51,148.7	central government
<b>Huatë</b>	<b>27,388</b>	<b>23,707</b>	<b>23,333</b>	<b>27,286</b>	<b>14,641</b>	<b>13,885</b>	<b>10,697</b>	<b>10,248</b>	<b>Loans</b>
Qeveria qendrore	-	-	-	-	-	-	-	-	Central Government
Korporata të tjera depozituese	25,485.4	21,800.2	21,502.3	25,547.8	12,987.1	12,237	9,057.2	8,625	Other depository corporations
Sektorë të tjerë rezidentë	1,902.8	1,906.5	1,830.9	1,738.5	1,654.0	1,647.5	1,640.1	1,623.5	Other resident secotrs
<b>Derivatet financiare</b>	<b>35.3</b>	<b>14.2</b>	<b>31.5</b>	<b>17.4</b>	<b>27.7</b>	<b>17.0</b>	<b>25.0</b>	<b>18.4</b>	<b>Financial derivatives</b>
<b>Llogari të arketueshme</b>	<b>11,295.9</b>	<b>14,129.2</b>	<b>11,994.1</b>	<b>18,197.8</b>	<b>32,741.6</b>	<b>32,812.4</b>	<b>57,096.2</b>	<b>57,705.6</b>	<b>Receivable accounts</b>
<b>Mjetet jofinanciare</b>	<b>13,080.0</b>	<b>14,688.0</b>	<b>14,416.4</b>	<b>15,752.1</b>	<b>18,882.5</b>	<b>18,398.5</b>	<b>18,363.5</b>	<b>18,331.8</b>	<b>Nonfinancial assets</b>
<b>DETYRIMET</b>	<b>384,581</b>	<b>394,834</b>	<b>398,814</b>	<b>433,878</b>	<b>516,358</b>	<b>516,795</b>	<b>535,430</b>	<b>524,633</b>	<b>LIABILITIES</b>
<b>Total</b>	<b>203,009</b>	<b>201,086</b>	<b>208,042</b>	<b>226,588</b>	<b>241,006</b>	<b>237,031</b>	<b>234,447</b>	<b>235,085</b>	<b>Total</b>
Para në qarkullim	202,906.6	200,898.7	207,792.7	226,434.1	239,218.1	235,589	234,131.6	233,537	Currency in Circulation
Depozitat e përfshira në paranë e gjerë	102.8	187.3	249.7	154.2	1,787.9	1,442.4	314.9	1,547.6	Deposits included in broad money
<b>Depozita të papërfshira në paranë e gjerë</b>	<b>108,017</b>	<b>120,691</b>	<b>132,765</b>	<b>140,569</b>	<b>201,586</b>	<b>202,351</b>	<b>222,824</b>	<b>213,919</b>	<b>Deposits excluded from broad money</b>
Jorezident	8,318.7	10,042.9	9,706.5	16,564.1	31,826.2	31,755	52,414.9	52,444	Nonresidents
Qeveria qendrore	10,465.6	12,887.1	22,239.2	16,600.5	26,340.8	26,769	40,647.9	37,273	Central government
Korporata të tjera depozituese	88,570.2	97,054.7	100,031.3	106,310.9	142,966.8	143,652	129,589.7	124,041	Other depository corporations
Korporata të tjera jofinanciare	20.5	37.2	62.5	85.0	87.4	88	87.6	79	Other nonfinancial corporations
Sektorë të tjerë rezidentë	641.5	669.2	725.4	1,008.8	364.4	88	83.5	82	
<b>Huatë</b>	<b>4,852</b>	<b>3,871</b>	<b>2,919</b>	<b>2,294</b>	<b>1,810</b>	<b>1,785</b>	<b>1,689</b>	<b>1,685</b>	-
Jorezidentët	4,852.0	3,870.7	2,919.3	2,294.2	1,809.6	1,785	1,688.7	1,685	Nonresidents
Qeveria qendrore	-	-	-	-	-	-	-	-	Central Government
Korporata të tjera depozituese	-	-	-	-	-	-	-	-	Other depository corporations
<b>Llogari të pagueshme</b>	<b>1,064.3</b>	<b>1,680.5</b>	<b>1,828.3</b>	<b>886.8</b>	<b>461.1</b>	<b>408</b>	<b>677.9</b>	<b>878</b>	<b>Other accounts payable</b>
<b>Alokimi i SDR</b>	<b>7,647.1</b>	<b>7,557.9</b>	<b>7,287.5</b>	<b>7,753.2</b>	<b>8,104.4</b>	<b>8,160</b>	<b>8,164.9</b>	<b>7,989</b>	<b>SDR allocation</b>
<b>Aksione dhe instrumenta të tjerë</b>	<b>59,992</b>	<b>59,947.5</b>	<b>45,971.3</b>	<b>55,786.1</b>	<b>63,391.1</b>	<b>67,060</b>	<b>67,628.1</b>	<b>65,078</b>	<b>Shares and other equity</b>

Burimi : Banka e Shqipërisë

Source : Bank of Albania