



REPUBLIKA E SHQIPËRISË
MINISTRIA E FINANCAVE

Korrik 2016

EKONOMIA DHE BUXHETI

Raport Mujor

Gusht

Shtator

Tetor

Nëntor

Dhjetor

EKONOMIA DHE BUXHETI

Raport Mujor

Korrik 2016

© Ministria e Financave, 2016

Drejtoria e Makroekonomisë dhe Statistikave
Bulevardi “Dëshmorët e Kombit”, Nr. 3, Tiranë

www.financa.gov.al

E-mail: eva.doda@financa.gov.al
vivi.besho@financa.gov.al

Përmbajtja

VEÇORITË KRYESORE	2
ZHVILLIMET EKONOMIKE	3
1. Indeksi i Çmimeve të Konsumit	3
2. Kursi Mesatar i Këmbimit	4
3. Ecuria e Normave të Interesit të Depozitave dhe Huave	5
4. Bilanci i Pagesave	6
5. Mjetet Valutore Neto të Sistemit Bankar	7
6. Kredia për Ekonominë	8
7. Oferta e Parasë	9
8. Depozitat sipas Burimeve	10
SEKTORI FISKAL	11
1. Buxheti i Konsoliduar	11
2. Të Ardhurat sipas Burimeve	12
ANEKSI STATISTIKOR	13

Veçoritë Kryesore

- *Indeksi i çmimeve të konsumit* në muajin korrik 2016 arriti në 100.2 për qind;
- *Norma vjetore e inflacionit* për muajin korrik 2016 ishte 1.9 për qind;
- *Kursi mesatar i këmbimit të monedhës vendase me dy monedhat kryesore të huaja* për muajin korrik 2016 ishte 123.37 lekë për dollarë dhe 136.57 lekë për euro;
- *Normat e interesit të depozitave në lekë* gjatë muajit korrik 2016 shënuan kuotat 0.70 për qind për ato 12-mujore, 0.58 për qind për 6-mujoret ,0.28 për qind për depozitat 3-mujore dhe 0.71 për qind për depozitat 1-mujore;
- *Normat e interesit për huatë në lekë* ishin 7.16 për qind për huatë 12-mujore dhe 9.30 për ato 6-mujore;
- *Oferta totale e parasë, e matur nga agregati M3*, arriti në 1,213,858.2 milionë lekë në muajin korrik , duke shënuar një rritje prej rreth 1.2 për qind, krahasuar me të njëjtën periudhë të një viti më parë;
- *Bilanci i përgjithshëm i pagesave* për tremujorin e dytë të 2016-ës shënoi rritje të mjeteve valutore (rezervës), duke shënuar vlerën 0.
- *Situata Buxhetore* për periudhën janar-korrik 2016 rezultoi me një suficit të përgjithshëm prej rreth 17.1 miliardë lekë, që do të thotë se janë mbledhur rreth 22.5 miliardë lekë më shumë se planifikimi për këtë periudhë (ndërkohë që deficitin ishte planifikuar -5.4 miliardë lekë).
- *Të ardhurat* gjithsej të realizuara gjatë periudhës janar-korrik 2016, arritën në rreth 233.2 miliardë lekë ose afërsisht 99 për qind e planit për muajin korrik .
- *Shpenzimet* gjithsej gjatë të njëjtës periudhë, arritën në rreth 216.0 miliardë lekë ose 90 për qind e shpenzimeve të planifikuara për muajin korrik .

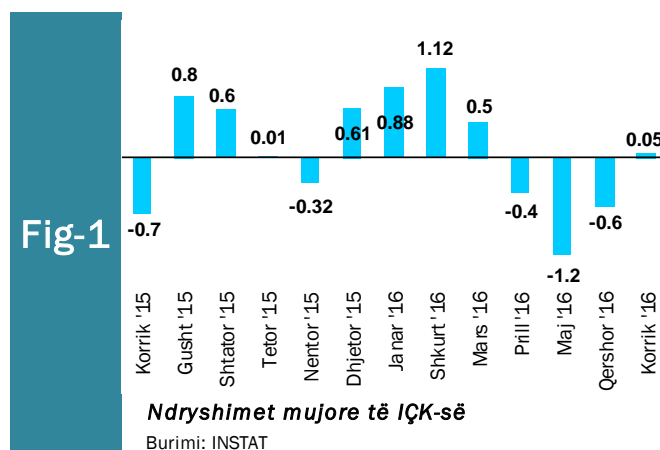
Zhvillimet Ekonomike

1. Indeksi i Çmimeve të Konsumit

Inflacioni vjetor për muajin korrik 2016 ishte +1.9 %. Një vit më parë ndryshimi vjetor i indeksit të çmimeve të konsumit ishte 1.3%.

Indeksi i Çmimeve të Konsumit (IÇK) për muajin korrik 2016 shënoi rritje prej 0.05 për qind krahasuar me muajin qershor 2016. Ky indeks ka shënuar rënie prej 0.6 në muajin qershor. Ndërsa në muajt maj, prill dhe mars ky indeks ka shënuar rënie respektivisht prej 1.2; 0.4 dhe rrje 0.5 krahasuar me muajin paraardhës. Një vit më parë ky indeks ka pasur tendencë rënie për muajt korrik dhe qershor me përkatisisht 0.7 dhe 1.1 për qind.

Nga tërësia e mallrave dhe shërbimeve që përbëjnë shportën e konsumit, ato të cilët patën kontributin më të ulët në inflacionin e përgjithshëm ishin: “Transport” me një rritje vjetore të çmimit prej -3.3%, duke kontribuar me -0.21 pikë përqindje; “Veshje dhe këpucë” me një rritje vjetore të çmimit prej -1.2%, duke kontribuar me -0.05 pikë; “Mallra dhe shërbime të ndryshme” me një rritje vjetore të çmimit prej 0.1%, duke kontribuar me -0.0 pikë përqindje në inflacionin e përgjithshëm prej +1.9%. Rritja më të madhe gjatë muajit korrik u konstatua në kategorinë “Ushqime dhe pije jo alkoolike” me një rritje vjetore të çmimit prej



+4.3%, duke kontribuar me +1.57 pikë përqindje; “Shërbimi arsimor” me një rritje vjetore të çmimit prej +4.9%, duke kontribuar me +0.19 pikë përqindje; “Pije alkoolike dhe duhan” me një rritje vjetore të çmimit prej +1.8%, duke kontribuar me +0.08 pikë përqindje në inflacionin e përgjithshëm prej +1.9%.

Ndryshimi mujor i indeksit është +0.1 %. Krahasuar me muajin qershor 2016, rritja më e madhe mujore e çmimeve vërehet në grupin “Transporti” dhe “Argetim e kulture” me 0.8 %.

Tab - 1 **Ndryshimi vjetor i Indeksit të Çmimeve të Konsumit (në %)**

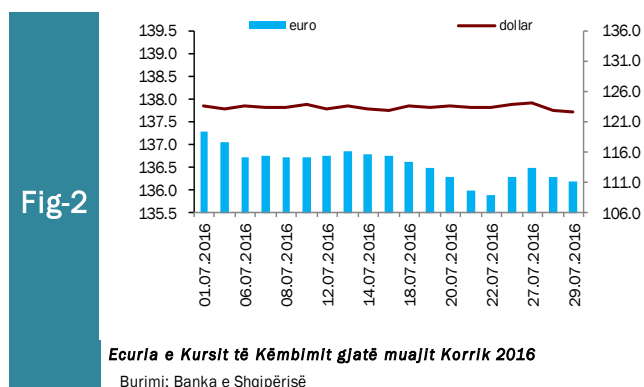
VITI	Janar	Shkurt	Mars	Prill	Maj	Qershor	Korrik	Gusht	Shtator	Tetor	Nëntor	Dhjetor
2015	1.3	2.3	2.2	2.3	1.8	1.4	1.3	1.9	2.2	2.1	2.1	2.0
2016	1.5	0.2	0.3	0.3	0.7	1.2	1.9					

Burimi: INSTAT

2. Kursi mesatar i këmbimit

Kursi mesatar i këmbimit të lekut kundrejt euros në muajin korrik 2016, arriti në 136.57 lekë/euro, duke shënuar rënie në vlerë me 1.0 për qind krahasuar me një muaj më parë. Në fund të muajit korrik, një euro u këmbye me 136.18 lekë. Kursi mesatar i këmbimit të lekut kundrejt dollarit amerikan në muajin korrik 2016 arriti në 123.37 lekë/dollarë duke shënuar rritje me 0.5 për qind kundrejt muajit qershor 2016. Në fund të muajit korrik, kursi i këmbimit për dollarin amerikan arriti në nivelin 122.6 lekë/dollarë.

Në krahasim me muajin korrik të vitit të kaluar, rezulton se monedha shqiptare është nënçmuar (mesatarisht) ndaj dollarit amerikan në masën 2.9 për qind, ndërsa kundrejt monedhës evropiane rezulton se është nënçmuar në masën 2.3 për qind. Nënçmimi i lekut kundrejt monedhës amerikane dhe evropiane, është i lidhur me ecurinë e tyre në tregjet monetare ndërkombëtare, duke reflektuar sjelljen e tyre në tregun e brendshëm monetar.



Kursi i këmbimit të euros me dollarin amerikan, pësoi një rritje mesatare rreth 0.9 dollarë/euro duke ruajtur të njëjtin nivel të muajit të mëparshëm. Ndër faktorët e brendshëm që kanë ndikuar në ecurinë e monedhës vendase gjatë këtij muaji përmendim: ruajtja e ritmeve pozitive të rritjes ekonomike në vend, efikasiteti i politikës fiskale, efikasitet në politikën monetare dhe në operacionet ndërbankare të ndërmarra nga Banka e Shqipërisë, etj.

3. Ecuria e Normave të Interesit të Depozitave dhe Huave

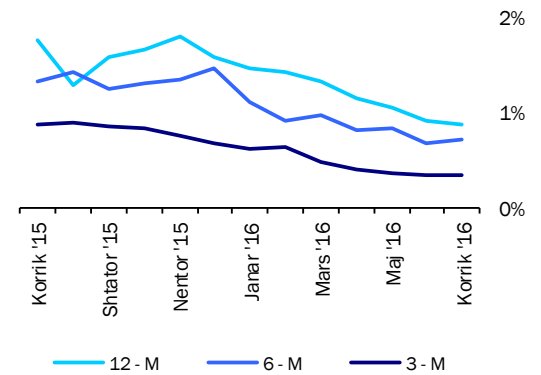
Gjatë muajit korrik 2016, normat e interesit të depozitave 12 dhe 6-mujore në lekë arritën kuotën e 0.70 dhe 0.58 për qind duke shënuar respektivisht rënie prej 0.03 dhe rritje 0.04 pikë përqindje krahasuar me muajin qershor 2016. Normat e interesit të depozitave me afat të maturimit 3-mujore kanë ruajtur të njëjtin nivel 0.28, ndërsa ato me afat maturimi 1-mujore shënuan rënie prej 0.01 pikë përqindje.

Krahasuar me të njëjtën periudhë të një viti më parë, rënie kanë pësuar të gjitha normat e interesit të depozitave me afat maturimi 12, 6, 3 dhe 1-mujore. Rënia më e madhe prej 0.72 pikë përqindje është shënuar nga depozitat me afat të maturimit 12-mujor që kanë arritur nivelin 0.72 për qind për korrik 2016, pasuar nga depozitat me afat të maturimit 1-mujor me rënie vjetore prej 0.67 pikë përqindje.

Interesi i huave 12-mujore gjatë muajit korrik 2016 shënoi rënie me 0.03 pikë përqindje krahasuar me muajin qershor 2016, duke arritur në nivelin 7.16 për qind. Norma e interesit të huave 6-mujore për këtë muaj shënoi rritje me 0.78 pikë përqindje krahasuar me një muaj më parë duke arritur nivelin 9.30 për qind.

Normat e interesit të bonove të thesarit gjatë muajit korrik 2016, për bonot 12 dhe 6-mujore ishin përkatësisht 0.94 dhe 1.29 për qind. Gjatë këtij muaji, vihet re rënie mujore në *yield*-in e bonove të thesarit 6-mujore me 0.01 dhe rritje ne bonot e thesarit 12-mujore me 0.01 pikë përqindje.

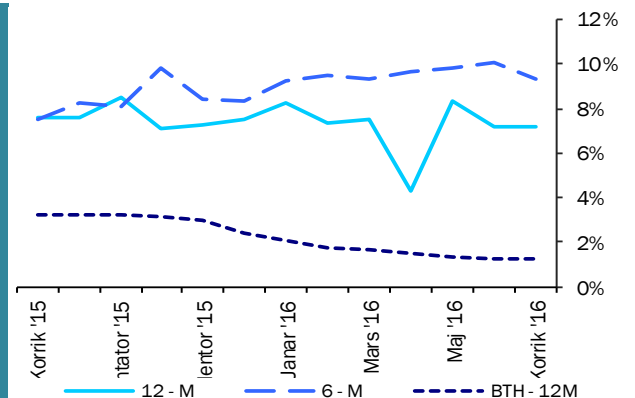
Fig. 3



Normat e interesit për depozitat (%)

Burimi: Banka e Shqipërisë

Fig-4



Normat e interesit për huatë dhe bonot

Burimi: Banka e Shqipërisë

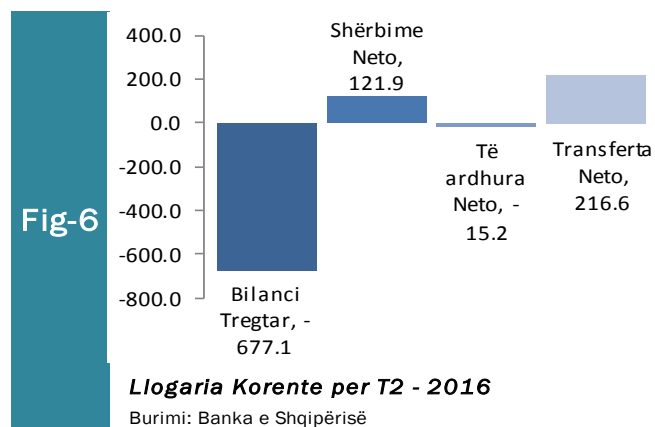
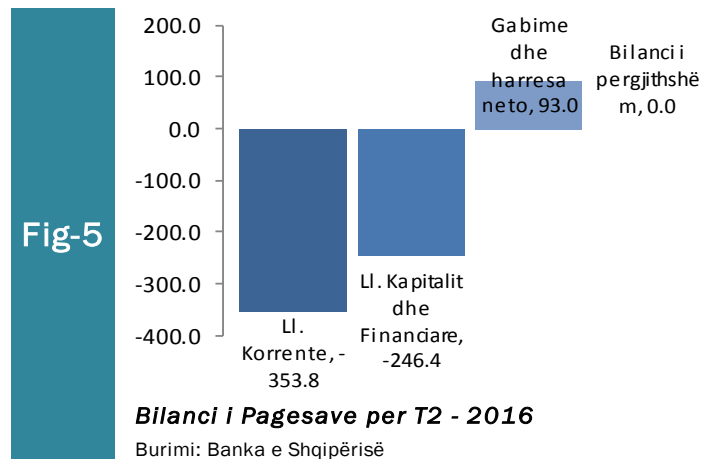
4. Bilanci i Pagesave

Bilanci i përgjithshëm i pagesave për tremujorin e dytë të vitit 2016 shënoi rritje të mjeleve valutore, me rreth 0.03 milionë euro. Tremujori i dytë i 2016-ës u mbyll me një deficit të llogarisë korrente prej 354 milionë euro, rreth 2 herë më i lartë referuar të njëjtës periudhë në një vit më parë. Në krahasim me një vit më parë, deficitin e tregtisë së mallrave u thellua me tej me 39% duke arritur në 677 milionë euro. Flukset e kapitalit, shumën e tepricave nën zërin “Llogaria kapitale” dhe “Llogaria financiare”, regjistruan një pozicion neto negativ prej rreth 246.4 milionë euro ndikuar kryesisht nga rritja e detyrimeve financiare ndaj jo rezidentëve (307 milionë euro). Karakteristika strukturore e Bilancit të Pagesave paraqitet në figurën 5.

Llogaria korrente për tremujorin e dytë të vitit 2016 thelloi deficitin e saj në rreth 354 milionë euro, ose 2 herë më të larta referuar tremujorit të dytë në vitin 2015. Thellimi i deficitit korrent i atribuohet tërësisht zgjerimit të deficitit tregtar në mallra, me rreth 189 milionë euro ndërkohë që, përbërësit e tjerë të llogarisë korrente shënuan ndikime të papërfillshme. Kompozicioni i deficitit të llogarisë korrente prej 258 milionë euro shprehet sipas elementeve kryesore përbërës (në terma neto) për vitin 2016:

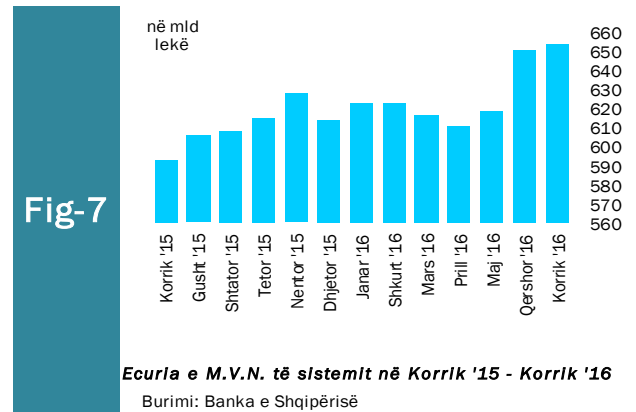
- (i) bilanci tregtar me -677.1.1 milionë euro,
- (ii) shërbime neto me 121.9 milionë euro,
- (iii) të ardhura neto me 15.2 milionë euro,
- (iv) transfertat neto me 216.6 milionë euro.

Kjo strukturë në mënyrë vizuale paraqitet në figurën 6.

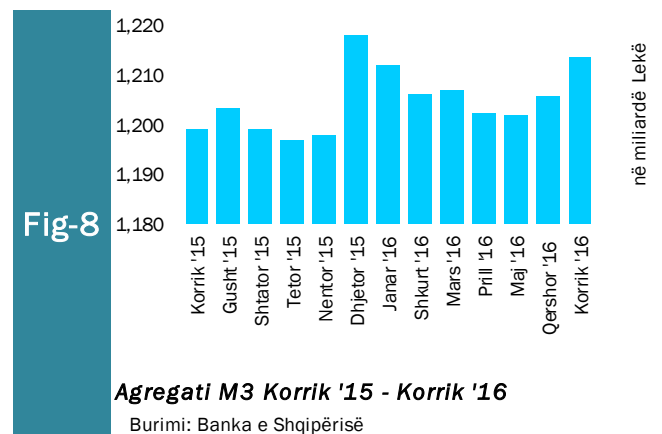


5. Mjetet Valutore Neto të Sistemit Bankar

Gjatë muajit korrik 2016, sistemi bankar ka shënuar rritje të mjeteve valutore neto (M.V.N), me rreth 61,418 miliardë lekë krahasuar me muajin korrik të vitit 2015. Kjo rritje ka ardhur kryesisht si pasojë e rritjes së mjeteve valutore neto të Bankës së Shqipërisë me rreth 33,674 miliardë lekë dhe të bankave të nivelit të dytë me rreth 27,744 miliardë lekë dhe të rritjes së mjeteve valutore neto.



Oferta totale e parasë, e matur nga agregati M3, arriti në 1,213,858.2 milionë lekë në muajin korrik, duke shënuar rritje prej rreth 1.2 për qind, krahasuar me të njëjtën periudhë të një viti më parë. Në muajin korrik 2016, sistemi bankar rezulton me një **rënie** prej 5,899 miliardë lekë në mjetet valutore neto, krahasuar me muajin qershor 2016.


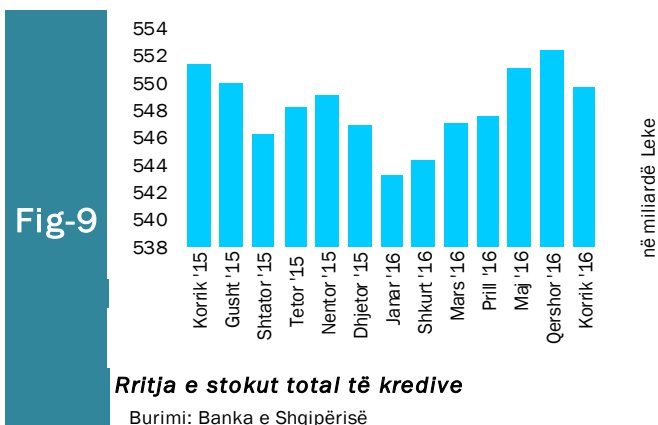


6. Kredia për Ekonominë

Totali i kredisë për ekonominë për muajin korrik 2016 arriti në 549,669.9 miliardë lekë. Teprica e kredisë, krahasuar me muajin korrik 2015 shënoi rënie me vlerë 1,667.8 miliardë lekë, pra rënie prej rreth 0.3 për qind. Struktura e tepricës së kredisë sipas monedhave mbizotërohet nga kredia në valutë, duke përbërë rreth 54.6 për qind të totalit të tepricës së kredisë me rreth 300,144 milionë lekë.

Gjatë muajit korrik 2016, zëri “Korporata jofinanciare private”, zuri peshën më të lartë të kredive, me rreth 64.6 për qind ose 355,026 milionë lekë, ndjekur nga kreditë për individë, ku pesha e tyre specifike arriti në nivelin 28.6 për qind ose 157,388 milionë lekë. Zërat “Korporata jofinanciare publike” dhe “Korporata të tjera financiare” arritën respektivisht 4.9 dhe 1.7 për qind apo 27,031 dhe 9,351 milionë lekë.

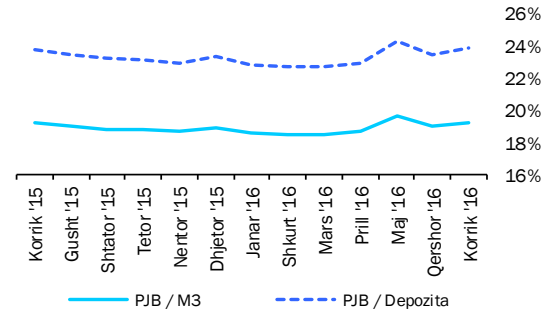
Për sa i përket shpërndarjes së kredisë sipas monedhës për muajin korrik 2016, zëri “Korporata private jofinanciare” zuri peshën më të lartë të kredive në lekë, me rreth 52.87 për qind, ndjekur nga “Sektorë të tjerë rezidentë” me rreth 35.94 për qind. “Korporata private jofinanciare” dhe “Sektorë të tjerë rezidentë” zënë gjithashtu pjesën më të rëndësishme të kredive në monedhë të huaj, përkatësisht me rreth 74.33 për qind dhe rreth 22.56 për qind.



7. Oferta e Parasë

Oferta e parasë (e matur me M3), për muajin korrik 2016 shënoi rritje me 0.26 për qind krahasuar me muajin paraardhës qershor 2016. Kjo ofertë arriti në rreth 233,909.5 milionë lekë në fund të muajit korrik 2016, duke shënuar një rritje vjetore kundrejt nivelit të regjistruar në muajin korrik 2015 prej 0.05 për qind.

Fig-11

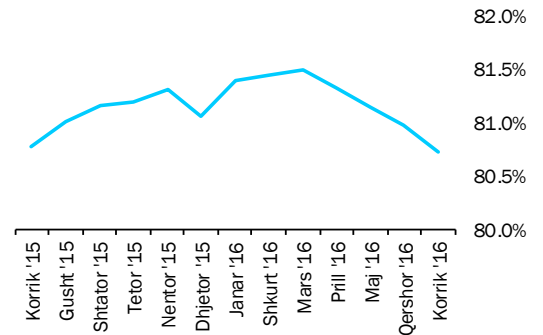


Raportet e parasë jashtë bankave me M3 dhe Depozitat

Burimi: Banka e Shqipërisë

Depozitat në lekë, si përbërësi kryesor i ofertës monetare për muajin korrik 2016, kanë pësuar rënie prej 10,402.2 milionë lekë në krahasim me muajin korrik 2015. Depozitat në valutë gjatë muajit korrik 2016 janë mbështetur kryesisht nga depozitat për individë, të cilat kanë përbërë rreth 84.0 për qind të depozitave në valutë. Ndërsa tek depozitat në lekë, sektori i individëve ka zënë rreth 87.1 për qind të tyre.

Fig-12

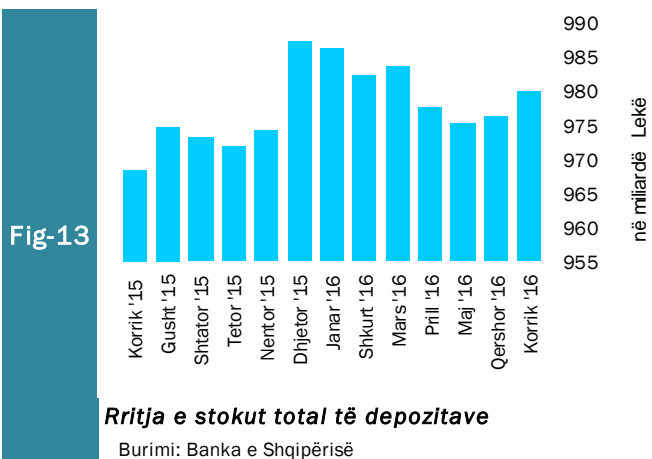


Raporti i Depozitave ndaj M3

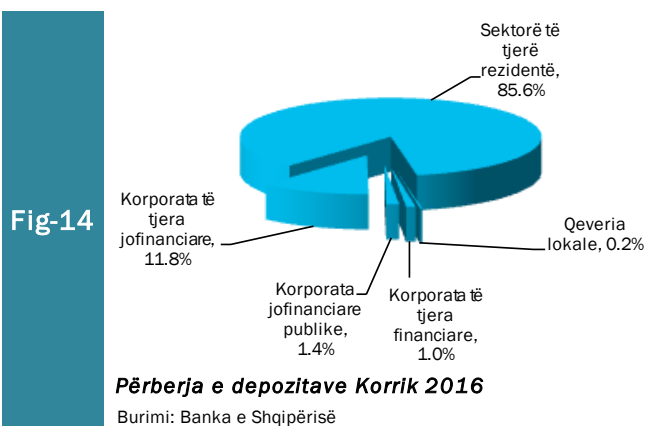
Burimi: Banka e Shqipërisë

8. Depozitat sipas Burimeve

Gjatë muajit korrik 2016, zëri “Sektorë të tjerë rezidentë” zuri nivelin më të lartë të depozitave të transferueshme në lekë, me rreth 87.1 për qind, ndjekur nga “Korporata të tjera jofinanciare”, me rreth 9.6 për qind dhe nga “Korporata jofinanciare publike”, me 1.9 për qind. “Sektorë të tjerë rezidentë” dhe “Korporata të tjera jofinanciare” ishin gjithashtu burimi më i rëndësishëm i depozitave në monedhë të huaj, përkatësisht me rreth 84.0 për qind dhe rreth 14.0 për qind. “Sektorë të tjerë rezidentë” ishin dukshëm burimi më i rëndësishëm i depozitave totale me rreth 85.6 për qind e totalit.



Në total, “Sektorë të tjerë rezidentë” përbëjnë pjesën më të madhe me rreth 838,447.5 milionë lekë të depozitave totale. Ata ndiqen nga “Korporata të tjera jofinanciare” (116,079.8 milionë lekë), “Korporata jofinanciare publike” (13,527.0 milionë lekë) dhe “Korporata të tjera financiare” (9,861.6 milionë lekë). “Qeveria lokale” kontribuoi me rreth 2,033.0 milionë lekë në totalin e depozitave.



Gjatë muajit korrik 2016, niveli i përgjithshëm i depozitave krahasuar me një muaj më parë, shënoi rritje prej 3,576.7 milionë, ndërsa krahasuar me një vit më parë totali i depozitave ka shënuar gjithashtu rritje me 11,336 milionë lekë.

Sektori Fiskal

1. Buxheti i Konsoliduar

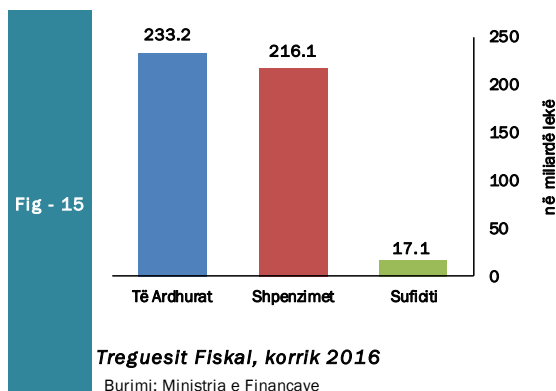
Për periudhën janar-korrik 2016 janë mbledhur rreth 232.2 miliardë lekë të ardhura, përkundrejt shpenzimeve të përgjithshme prej 216.1 miliardë lekë, ku pjesa më e madhe përfshin 192.3 miliardë lekë në shpenzime korrente dhe rreth 23.7 miliardë lekë në shpenzime kapitale, nga të cilat rreth 54% janë financime të brendshme.

Nga të ardhurat gjithsej, pjesa e të ardhurave të mbledhura nga Drejtoria e Përgjithshme e Tatimeve dhe Doganave është rreth 157.5 miliardë lekë (ose rreth 100.3% e planit të periudhës). Të ardhurat e mbledhura nga pushteti vendor rreth 9.1 miliardë lekë (ose rreth 88% e planit të periudhës). Kontributet e sigurimeve shoqërore dhe shëndetësore 45.5 miliardë lekë (ose rreth 102.5% e planit të periudhës) dhe të ardhurat jo-tatimore në nivelin 14.7 miliardë lekë (ose rreth 89% e planit të periudhës janar-korrik).

Nga totali i shpenzimeve korrente prej 192.3 miliardë lekë, 38.9 miliardë lekë (20.2% e totalit të shpenzimeve korrente) është shpenzuar për personelin, rreth 20.5 miliardë lekë (10.6%) për interesat, 20.2 miliardë lekë (10.5%) për shpenzime operative dhe mirëmbajtje, 811

2. Të ardhurat sipas burimeve

Të ardhurat gjithsej të realizuara për periudhën janar-korrik 2016 ishin rreth 233.2 miliardë lekë, nga të cilat të ardhurat tatimore rreth 213.2 miliardë lekë, të ardhurat jo-tatimore në rreth 14.7 miliardë lekë.



milionë lekë (0.4%) për subvencione, 81.1 miliardë lekë (42.1%) për shpenzimet e sigurimeve shoqërore dhe shëndetësore dhe 19.0 miliardë lekë (9.8%) për shpenzimet e qeverisjes vendore, 11.2 miliardë lekë (5.8%) për shpenzimet e tjera. Këto përfaqësojnë 55% (shpenzime personeli), 48% (shpenzime për interesat), 46% (shpenzime operative dhe të mirëmbajtjes), 46% (subvencione), 54% (sigurimet shoqërore dhe shëndetësore), 38% (për shpenzimet e qeverisjes vendore) dhe 48% (shpenzimet e tjera) përkundrejt planifikimit të tyre vjetor.

Shpenzimet kapitale me financim të brendshëm për këtë periudhë ishte 42%, ndërsa financimi i huaj është 39% e planifikimit të tyre vjetor.

Të ardhurat gjatë periudhës Janar-Korrik 2016 (mld Lekë)
Revenues during January-July 2016 (in billion ALL)

Burimi (Source)	Korrik '16 July '16	Korrik'15 July'15	Ndrysh(%) Chang (%)
TVSH (VAT)	74.1	69.2	10.4
Tatimi mbi fitimin (Profit Tax)	18.1	15.2	18.6
Taksa doganore (Custom Tax)	3.4	3.1	8.4
Taksat nacionale (National Tax)	17.9	16.0	11.6
Akcizat (Excise)	23.4	21.3	9.8
Tatim mbi të ardhurat personale (TAP) / (Income Tax)	19.0	16.3	16.6

Burimi: Ministria e Financave, Statistikat Fiskale: Korrik – 2016;

Source: Ministry of Finance, Fiscal Statistics: July – 2016;

1. Financimi i Bilancit Fiskal

Suficiti prej 17 miliardë lekë, përgjatë periudhës janar-korrik 2016, u përdor kryesisht për pagesën e maturimit të huamarrjes së brendshme (rreth 156% të totalit të suficitit) dhe nëpërmjet huasë afatgjatë të huaj (rreth 55% të totalit të suficitit).

Për muajin korrik 2016, disa nga treguesit kryesor fiskalë ishin:

- Realizimi i të ardhurave në masën 34.886 miliardë lekë,

- Realizimi i shpenzimeve në masën 33.805 miliardë lekë.

Në realizimin e të ardhurave për muajin korrik 2016, kontributin kryesor e kanë dhënë të ardhurat e mbledhura nga tatimet, të cilat arrijnë shifrën e 32.5 miliardë lekë. Në realizimin e shpenzimeve për këtë periudhë, peshën me të lartë e zënë shpenzimet korrente me 30.2 miliardë lekë dhe shpenzimet kapitale me rreth 3.5 miliardë lekë.

Aneksi Statistikor

Tab - 1																			
Muaji	Mujor (Monthly)						Mesatar Mujor (Monthly Average)						Vjetor (Annual)						Month
	2011	2012	2013	2014	2015	2016	2011	2012	2013	2014	2015	2016	2011	2012	2013	2014	2015	2016	
Janar	0.8	0.7	1.0	0.8	1.4	0.9	0.80	0.7	1.00	0.8	1.4	0.9	3.3	1.6	2.7	1.7	1.3	1.5	January
Shkurt	2.3	1.3	1.1	1.4	2.4	1.1	1.55	1.0	1.05	1.1	1.9	1.0	4.5	0.6	2.5	1.9	2.3	0.2	February
Mars	-0.1	0.4	0.2	0.5	0.4	0.5	1.00	0.8	0.77	0.9	1.4	0.7	4.3	1.0	2.4	2.2	2.2	0.3	March
Prill	-0.6	-0.1	-0.1	-0.6	-0.5	-0.4	0.60	0.6	0.55	0.5	0.9	0.5	4.1	1.6	2.3	1.7	2.3	0.3	April
Maj	-1.1	-0.8	-1.0	-1.1	-1.6	-1.2	0.26	0.3	0.24	0.2	0.3	0.2	4.2	1.9	2.1	1.6	1.8	0.7	May
Qershor	-1.1	-0.8	-0.6	-0.7	-1.1	-0.6	0.04	0.1	0.15	0.1	0.1	0.04	3.9	2.2	2.3	1.5	1.4	1.2	June
Korrik	-0.7	-0.2	-0.8	-0.6	-0.7	0.05	-0.07	0.1	-0.03	0.0	0.1	-0.10	3.6	2.7	1.6	1.8	1.3	1.9	July
Gusht	0.3	0.4	-0.1	0.1	0.8		-0.02	0.1	-0.04	0.0	0.1		3.1	2.8	1.2	2.0	1.9		August
Shtator	0.4	0.2	0.8	0.3	0.6		0.02	0.1	0.06	0.0	0.2		2.8	2.6	1.7	1.5	2.2		September
Tetor	0.4	0.2	0.1	0.1	0.01		0.06	0.1	0.05	0.0	0.2		3.0	2.4	1.7	1.4	2.1		October
Nëntor	0.1	0.2	-0.5	-0.2	-0.3		0.06	0.1	0.01	0.0	0.1		2.9	2.5	1.0	1.7	2.1		November
Dhjetor	1.0	0.9	1.7	0.7	0.6		0.14	0.2	0.15	0.1	0.17		1.7	2.4	1.9	0.7	2.0		December

Burimi: INSTAT, Banka e Shqipërisë

Source : INSTAT, Bank of Albania

Tab - 2 **Kursi i këmbimit**
Exchange rate

Monedha	2011	2012	2013	2014	2015	2016							Currency
						Janar	Shkurt	Mars	Prill	Maj	Qershorr	Korrik	
<i>Mesatarja e periudhës</i>													<i>Average of period</i>
USD	100.90	108.18	105.67	113.64	126.64	127.37	124.70	124.56	122.21	122.35	122.76	123.37	USD
EURO	140.33	139.04	140.27	140.11	137.65	138.35	138.33	138.22	138.51	138.32	137.92	136.57	EURO
<i>Fundi i periudhës</i>													<i>In the end of period</i>
USD	107.54	105.85	101.86	115.23	125.79	127.06	126.59	122.26	121.56	124.15	123.50	122.60	USD
EURO	138.93	139.59	140.20	140.14	137.28	138.68	138.24	138.77	138.29	138.32	137.33	136.18	EURO

Burimi : Banka e Shqipërisë

Source : Bank of Albania

Tab - 3 **Normat e Interesit me bazë vjetore (në Lek)**
Annual Interest Rates (in ALL)

Në përqindje	2011	2012	2013	2014	2015	2016							In percent
						Janar	Shkurt	Mars	Prill	Maj	Qershorr	Korrik	
						Jan	Feb	Mar	Apr	May	June	July	
Norma e depozitave													Deposits rates
12-M	5.87	5.38	4.17	1.51	1.27	1.18	1.15	1.07	0.93	0.84	0.73	0.70	12-M
6-M	4.87	4.50	3.40	1.16	1.17	0.90	0.74	0.78	0.65	0.67	0.54	0.58	6-M
3-M	4.22	3.83	2.72	0.83	0.54	0.50	0.51	0.39	0.33	0.29	0.28	0.28	3-M
1-M	4.39	3.62	2.79	1.47	0.88	1.14	0.56	0.49	0.72	0.67	0.72	0.71	1-M
Norma e huasë													Lending rates
12-M	11.17	10.28	9.52	7.00	7.47	8.29	7.31	7.47	4.29	8.30	7.19	7.16	12-M
6-M	12.28	10.61	9.59	8.18	8.35	9.24	9.48	9.28	9.67	9.79	10.08	9.30	6-M
Norma e letrave me vlerë													Securities rates
Bono thesari 1/													Treasury bills 1/
3-M	5.31	5.03	3.40	3.15	-	1.45	-	-	0.90	-	-	0.88	3-M
6-M	6.23	5.65	3.54	3.16	2.46	1.99	1.36	1.26	1.15	0.99	0.95	0.94	6-M
12-M	6.95	6.37	3.66	3.33	2.40	2.10	1.78	1.63	1.52	1.35	1.28	1.29	12-M

Burimi : Banka e Shqipërisë

Source : Bank of Albania

TREGUESIT FISKALË SIPAS BUXHETIT TË KONSOLIDUAR 2016

Fiscal indicators regarding consolidated budget of 2016

Të dhëna progresive (Progressive Data)

në milionë Lekë (in million ALL)

Nr.	E M È R T I M I	Janar January	Shkurt February	Mars March	Prill April	Maj May	Qershor June	Korrik July	ITEMS
	TOTALI TË ARDHURAVE	32,829	61,725	96,639	131,304	164,324	198,316	233,202	TOTAL REVENUE
I.	Të ardhura nga ndihmat	335	1,855	2,542	3,303	3,895	4,149	5,189	Grants
II.	Të ardhura tatimore	29,799	55,728	88,166	119,583	150,151	180,716	213,224	Tax Revenue
II.1	Nga Tatimet dhe Doganat	21,355	40,944	66,560	88,241	110,315	133,672	157,489	From tax offices and customs
1	Tatimi mbi Vlerën e Shtuar	10,195	19,861	29,912	40,474	51,357	62,830	74,104	V. A. T
2	Tatimi mbi Fitimin	1,556	3,416	10,787	12,814	14,551	16,522	18,113	Profit Tax
3	Akcizat	2,789	5,561	8,588	11,967	15,385	19,201	23,407	Excise Tax
4	Tatimi mbi të Ardhurat Personale	3,345	5,752	7,967	10,553	13,429	16,022	19,031	Personal Income Tax
5	Taksa Nacionale dhe të tjera	3,072	5,546	7,999	10,659	13,286	16,200	19,401	National Taxes and others
6	Taksa Doganore	398	808	1,307	1,774	2,307	2,852	3,433	Customs Duties
II.2	Të ardhura nga Pushteti Vendor	643	1,202	2,217	4,193	6,784	8,125	9,137	Revenues from Local Gov.
1	Taksë mbi Pasurinë (ndërtesat)	193	351	650	1,438	2,316	2,880	3,196	Property Tax
2	Taksë mbi Biznesin e vogël	74	170	431	493	519	543	554	Small Business Tax
3	Taksa Lokale	376	681	1,136	2,262	3,949	4,702	5,387	Local Taxes
II.3	Të ardh nga fondet speciale	7,801	13,582	19,389	27,149	33,052	38,964	46,598	Social ins. contributions
1	Sigurimi Shoqëror	6,551	11,371	16,242	22,714	27,677	32,704	39,098	Social Insurance
2	Sigurimi Shëndetsor	1,144	1,895	2,630	3,752	4,556	5,326	6,429	Health insurance
3	Të ardhura për kompensim në vlerë të pronarëve	106	316	517	683	819	934	1,071	Revenues for property compensation
III.	Të ardhura Jotatimore	2,695	4,342	5,931	8,418	10,278	13,451	14,789	Nontax Revenue
1	Tran.Fitimi nga Banka e Shqipërisë	0	0	0	1,095	1,095	1,095	1,095	Profit transfer from BOA
2	Të ardhura nga Inst.Buxhetore	2,006	3,113	4,223	5,490	6,923	9,423	10,279	Income of budgetary institutions
3	Dividenti	0	2	2	10	11	21	23	Divident
4	Tarifat shërbimeve	513	653	788	1,004	1,155	1,346	1,590	Tariffs on services
5	Të tjera	176	574	918	819	1,094	1,568	1,802	Other/not allocated
	TOTALI I SHPENZIMEVE	23,898	51,678	83,547	116,144	146,727	182,129	216,081	TOTAL EXPENDITURE
I.	Shpenzime Korrente	22,490	48,531	75,313	103,951	131,644	162,021	192,303	Current Expenditures
I.1	Personeli	5,430	10,918	16,463	22,061	27,622	33,228	38,915	Personnel expenditures
1	Paga	4,657	9,376	14,148	18,965	23,755	28,573	33,490	Wages
2	Kontributi për Sigurime Shoqërore	773	1,542	2,315	3,096	3,867	4,655	5,425	Social insurance contributions
I.2	Interesat	3,305	6,576	9,282	12,174	14,776	17,451	20,561	Interest
1	Të Brendshme	2,481	5,105	7,338	9,572	11,715	13,819	16,158	Domestic
2	Të Huaja	824	1,471	1,944	2,602	3,061	3,632	4,403	Foreign
I.3	Shpenzime Operative Mirëmbajtje	1,204	3,752	6,528	9,376	12,362	16,535	20,213	Operational & Maintenance
I.4	Subveconet	54	100	273	339	417	631	811	Subsidies
I.6	Shpenzime për fonde speciale	10,264	21,510	32,856	44,843	56,958	69,347	81,575	Social insurance outlays
1	Sigurime Shoqërore	8,332	16,643	25,362	34,245	43,089	52,478	62,056	Social insurance
2	Sigurime Shëndetsore	1,932	4,669	7,296	10,400	13,434	16,434	19,084	Health insurance
3	Fondi i kompensimit te pronareve	0	198	198	198	435	435	435	Expenditures for Owners Compensation
I.7	Shpenzime per Buxhetin Vendor	1,399	3,365	5,729	9,122	11,761	15,366	19,002	Local budget expenditure
I.8	Shpenzime të tjera	834	2,310	4,182	6,036	7,748	9,463	11,226	Other expenditures
1	Pagesa e Papunesisë	41	85	133	188	262	334	406	Unemployment insurance benefits
2	Ndihma Ekonomike	801	1,956	3,782	5,552	7,002	8,615	10,125	Social assistance
5	Kompensimi i ish-të përndjekurve politike	-8	269	267	296	484	514	695	Compensation for ex-political prisoners
III	Shpenzime Kapitale	1,408	3,147	8,234	12,193	15,083	20,108	23,778	Capital expenditures
1	Financimi Brendshëm	46	474	4,200	6,247	7,825	10,749	12,855	Domestically financing
2	Financimi Huaj	1,362	2,673	4,214	5,946	7,258	9,343	10,923	Foreign financed
V.	DEFICITI	8,931	10,047	13,092	15,160	17,597	16,187	17,121	CASH BALANCE
V.1	FINANCIMI DEFICITIT	-8,931	-10,047	-13,092	-15,160	-17,597	-16,187	-17,121	CASH BALANCE FINANCING
V.2	Brendshëm	-9,154	-19,525	-22,154	-19,814	-26,455	-25,947	-26,676	Domestic
1	Të ardhura nga privatizimi	204	207	358	364	385	2,609	2,611	Privatization receipts
2	Hua-marje e brendshme	2,503	3,818	5,249	9,435	13,920	14,017	13,703	Domestic new borrowing (net)
2.1	Nacionale	2,513	3,835	5,273	9,467	13,934	14,036	13,731	Other
2.2	Lokale	-10	-16	-24	-32	-14	-19	-28	Foreign
3	Të tjera	-11,861	-23,550	-27,761	-29,613	-40,760	-42,573	-42,990	Other
4	Depozitë e Qeverisë në Bankën e Shqipërisë	-499	-14,410	-11,935	-16,301	-30,275	-29,535	-31,135	Government deposits into the Central Bank
5	Të tjera	-11,362	-9,140	-15,822	-13,312	-10,487	-12,887	-11,853	Other
6	Depozita e ISSH dhe ISKSH	-2,759	-1,391	-4,083	-4,595	-4,261	-4,681	-3,940	Deposits of Social and Health insurance
7	Mjete në ruajtje	-187	-93	-253	-649	1,590	-566	-828	Preservation stock
8	Nënhua	94	160	269	654	755	1,064	1,166	On-Loan Principal
9	Detyrim ndaj ISSH	660	1,725	-287	1,152	934	8	2,219	Liabilities to SSI
10	Të tjera (detyrime të përkohshme)	-432	-544	-568	-586	-600	6	1	Other-Floating
V.3	I huaj	223	9,478	9,062	4,654	8,858	9,760	9,555	Foreign
1	Hua afatgjatë(e marrë)	4,210	3,040	3,879	4,992	5,907	8,345	9,387	Long-term foreign borrowing (gross)
2	Nga e cila nënhua	242	418	857	1,128	984	3,438	3,872	Subsidiary Loan
3	Ndryshimi i gjendjes së arkës*	-3,182	-2,020	-1,983	-1,860	-2,054	-2,496	-2,832	Chang. of stat. Account
4	Ripagesat	-805	-1,584	-2,876	-8,520	-10,021	-12,283	-13,194	Repayments
5	Mbështetje Buxhetore	0	10042	10042	10042	15026	16194	16194	Budgetary Support

Burimi : Ministria e Financave

Source : Ministry of Finance

* "Chang. of stat. Account" stands for the change in Foreign Financing Deposit

* "Ndryshimi i gjendjes së arkës" përfaqëson ndryshimin e Depozitës së Financimeve të Huaja

Tab - 5

Tabela e investimeve 2016

Table of investments 2016

Të dhëna progresive (Progressive Data)

në milionë Lekë (in million ALL)

	Janar January	Shkurt Feb	Mars Mar	Prill Apr	Maj May	Qershor June	Korrik July	
Financim i brendshëm	46	474	4,020	6,247	7,825	10,749	12,855	Domestic financing
<i>Në %</i>	<i>3.27</i>	<i>15.06</i>	<i>48.82</i>	<i>51.23</i>	<i>51.88</i>	<i>53.50</i>	<i>54.06</i>	<i>In %</i>
Financim i huaj	1,362	2,673	4,214	5,946	7,258	9,343	10,923	Foreign financing
<i>Në %</i>	<i>96.73</i>	<i>84.94</i>	<i>51.18</i>	<i>48.77</i>	<i>48.12</i>	<i>46.50</i>	<i>45.94</i>	<i>In %</i>
Totali	1,408	3,147	8,234	12,193	15,083	20,092	23,778	Total
<i>Në %</i>	<i>100</i>	<i>100</i>	<i>100</i>	<i>100</i>	<i>100</i>	<i>100</i>	<i>100</i>	<i>In %</i>

Burimi: Ministria e Financave

Source: Ministry of Finance

Tab - 6 TË ARDHURAT DOGANORE 2016 (CUSTOMS REVENUES 2016)

Të dhëna progresive (Progressive Data)

në milionë Lekë (in million Lek)

	Janar January	Shkurt Feb	Mars Mar	Prill April	Maj May	Qershor June	Korrik July	
Taksë doganore	398	808	1,307	1,774	2,307	2,852	3,433	Customs Duties
TVSH	6,039	13,050	21,041	28,930	37,071	45,788	54,492	V.A.T
Akcizë	2,789	5,561	8,588	11,967	15,385	19,201	23,407	Excises
Të tjera (Renta Minerare)	160	327	536	749	902	1,209	1,481	Others (Mineral Rent)
TOTALI	9,386	19,746	31,472	43,420	55,665	69,050	82,813	Total

TË ARDHURAT TATIMORE 2015 (TAX REVENUE)

TVSH	4,030	6,757	8,869	11,541	14,286	17,025	19,612	V.A.T
Akciza	0	0	0	0	0	0	0	Excises
Tatim mbi fitimin	1,477	3,439	10,788	12,815	14,551	16,558	18,113	Profit Tax
Tatimi mbi të ardhurat personale	3,218	5,663	7,969	10,555	13,429	16,004	19,031	Personal income tax
Taksa nacionale dhe të tjera	3,027	5,385	7,464	9,910	12,384	15,036	17,920	National taxes
TOTALI	11,751	21,244	35,090	44,821	54,650	64,623	74,676	Total
TOTALI I PËRGJITHSHËM	21,137	40,990	66,562	88,241	110,315	133,673	157,489	OVERALL TOTAL

Burimi: Ministria e Financave

Source: Ministry of Finance

DEFICITI DHE FINANCIMI PËR 2016

The Deficit and Its Financing for 2016

Të dhëna progresive (Progressive Data)

Në milionë lekë (In million Leks)

	Janar January	Shkurt Feb	Mars Mar	Prill April	Maj May	Qershor June	Korrik July	
TË ARDHURAT	32,829	61,725	96,639	131,304	164,324	198,316	233,202	REVENUE
SHPENZIMET	23,898	51,678	83,547	116,144	146,727	182,129	216,081	EXPENDITURES
BILANCI FISKAL	8,931	10,047	13,092	15,160	17,597	16,187	17,121	FISCAL BALANCE
FINANCIMI I BILANCIT FISKAL	-8,931	-10,047	-13,092	-15,160	-17,597	-16,187	-17,121	FINANCING
Financimi i brendshëm	-9,154	-19,525	-22,154	-19,814	-26,455	-25,947	-26,676	Domestic
a. Bono Thesari Neto	-995	-3,570	-6,157	-5,287	-4,030	-4,955	-9,867	Treasury bills
b. Obligacione	3,508	7,405	11,430	14,753	17,964	18,991	23,598	Bonds
c. Ndryshimi i gjëndjes së arkës	-3,258	-15,801	-16,018	-20,896	-34,536	-34,216	-35,075	Chang.of stat. account
Depozita e qeverisë në BSH	-499	-14,410	-11,935	-16,301	-30,275	-29,535	-31,135	Deposit of Government in B.O.A
Depozita e ISSH dhe ISKSH	-2,759	-1,391	-4,083	-4,595	-4,261	-4,681	-3,940	Deposit of Social & Health Ins.
Mjete në ruajtje	-187	-93	-253	-649	1,590	-566	-828	Non-budget revenues
Të ardhura nga privatizimi	204	207	358	364	385	2,609	2,611	Privatization receipts
Të tjera detyrime (të përkohshme)	-8,416	-7,656	-11,486	-8,051	-7,799	-7,790	-7,234	Others
Huamarrje Brendshme Vendori	-10	-16	-24	-32	-14	-19	-28	Local Borrowing
Financimi i jashtëm	223	9,478	9,062	4,654	8,858	9,760	9,555	Foreign
a. Hua afatgjatë	4,210	3,040	3,879	4,992	5,907	8,345	9,387	Long-term foreign borrowing (gross)
nga e cila: nën-hua	242	418	857	1,128	984	3,438	3,872	
b. Ndryshimi i gjëndjes së arkës	-3,182	-2,020	-1,983	-1,860	-2,054	-2,496	-2,832	Chang. of stat. Account
Ripagesat	-805	-1,584	-2,876	-8,520	-10,021	-12,283	-13,194	Repayments
Mbeshetje Buxhetore	0	10,042	10,042	10,042	15,026	16,194	16,194	Budgetary Support

Burimi: Ministria e Financave

Source: Ministry of Finance

BILANCI I PAGESAVE

Balance of payments

Në milion Euro

In millions Euro

	Viti 2013	3M_I 2014	3M_II 2014	3M_III 2014	3M_IV 2014	Viti 2014	3M_I 2015	3M_II 2015	3M_III 2015	3M_IV 2015	3M_I 2016	3M_II 2016	
Llogaria korente	-1,026.70	-271.50	-341.00	-313.20	-377.50	-1,303.20	-261.60	-174.40	-327.10	-413.50	-224.20	-353.80	Current Account.
Bilanci tregtar	-1,729.30	-426.20	-511.40	-560.70	-638.30	-2,136.60	-488.90	-488.50	-616.00	-705.40	-579.30	-677.10	Trade Balance.
Eksporti i mallrave fob	1,731.50	212.40	264.90	228.80	219.20	925.30	172.00	250.50	177.20	171.40	125.50	194.30	Merchandise Exports. Fob
Importi i mallrave fob	-3,460.80	-638.60	-776.30	-789.50	-857.50	-3,061.90	-660.90	-739.00	-793.20	-876.80	-704.80	-871.30	Merchandise Imports. Fob
Bilanci i shërbimeve	8.90	30.00	38.10	97.90	102.40	268.40	94.00	127.90	139.70	141.20	176.00	121.90	Services Balance.
Shërbimet Kredi	1,655.00	396.40	487.10	610.00	538.00	2,031.50	421.50	455.40	607.90	543.40	483.00	522.50	Services Credit
Shërbimet Debi	-1,646.10	366.40	449.00	512.10	435.60	1,763.10	305.4	327.50	468.2	402.20	-307	-400.70	Services Debt
Bilanci i të ardhurave	-8.40	-20.60	-43.30	-48.70	-47.00	-159.60	-47.40	-24.10	-27.30	-50.30	10.00	-15.20	Balance of Incomes
Të ardhurat Kredi	193.30	28.70	25.80	28.30	27.80	110.60	27.20	24.60	30.30	32.00	50.80	44.90	Income Credit
Të ardhurat Debi	-201.70	-49.30	-69.10	-77.00	-74.80	-270.20	-74.60	-48.70	-57.60	-82.30	-40.70	-60.10	Income Debt
Bilanci i transfertave	702.10	145.30	175.60	198.30	205.40	724.60	180.70	210.30	176.50	201.00	169.10	216.60	Balance of Transfers
Transferta private	681.40	172.60	204.40	230.60	244.20	851.80	211.90	243.30	219.10	247.20	205.00	249.70	Private Unrequired Transfers
Transferta shtetërore	20.70	-27.30	-28.80	-32.30	-38.80	-127.20	-31.20	-33.00	-42.60	-46.20	-36.00	-33.20	Official Unrequired Transfers
Llogaria kapitale	47.70	22.50	22.40	20.70	21.10	86.70	26.00	21.30	45.60	32.80	6.60	7.20	Capital Account
Llogaria financiare	775.60	-161.90	-184.20	-363.00	-247.20	-956.30	-279.1	-208.1	-426.6	-460.1	-114.1	-253.6	Financial Account
Investime direkte	893.10	-168.00	-150.40	-253.50	-229.40	-801.30	-257.70	-211.30	-234.00	-167.70	-143.60	-240.10	Direct Investment
Investime portofoli	-103.70	14.50	14.00	-12.40	104.70	120.80	-74.70	-66.80	-11.20	-172.10	107.50	-8.70	Portfolio Investment
Kapitale të tjera	-13.80	-8.40	-47.80	-97.10	-122.50	-275.80	109.20	106.10	-183.20	-120.60	-7.00	30.70	Other Capital
Gabime dhe harresa neto	315.30	49.90	104.20	86.40	70.50	311.00	46.20	-38.80	167.10	89.60	54.00	93.00	Net errors and omissions
Bilanci i përgjithshëm	111.90	-37.20	-30.20	156.90	-38.70	50.80	55.90	36.10	-1.80	169.00	-49.50	0.00	Overall Balance
						0.00							
Rezervat	-104.40	-40.30	22.50	154.00	-39.00	97.20	111.80	16.20	312.50	169.10	-49.60	0.00	Reserve Assets
Përdor kred & huash nga FMN	-7.80	-3.20	52.80	-2.90	-0.30	46.40	55.90	36.10	-1.80	-0.30	70.90	35.50	Use of Fund Credit and Loans

Burimi : Banka e Shqipërisë

Source : Bank of Albania

Tab - 9 MJETET VALUTORE NETO
Net Foreign Assets

Në milionë Lekë Fundi i periudhës	2011	2012	2013	2014	2015	2016							Millions of Lek End of Period
						Janar Jan	Shkurt Feb	Mars Mar	Pril Apr	Maj May	Qershor Jun	Korrik July	
Mjetet valutore neto	255,657.9	266,540.0	274,198.1	292,098.3	365,663.3	364,513.9	355,203.1	346,842.6	333,715.2	341,611.0	378,194.4	372,295.8	Net Foreign assets
Pretendime ndaj jorezidentëve	276,475.7	288,142.1	294,111.3	318,940.2	407,654.7	406,471.0	418,015.9	409,696.6	396,074.4	402,987.7	408,190.2	401,941.1	Claims on non-residents
Minus: Detyrime ndaj jorezidentëve	20,817.8	21,602.1	199,13.2	26,841.9	41,991.5	41,957.1	62,812.8	62,854.0	62,359.2	61,376.7	29,995.8	29,645.3	Minus: Liabilities to non-residents
Mjetet e brendshme	84,492.3	78,858.1	67,841.8	82,525.1	63,394	62,282.7	55,537	56,469.2	59,093	48,905.5	21,539	33,222.3	Domestic Assets
Pretendimet neto ndaj qeverisë qendrore	57,098.0	55,145.6	44,503.1	55,198.3	48,752	48,396.8	44,838	46,219.9	43,299	27,855.7	-3,244	(1,108.8)	Claims on Central Government
Pretendimet ndaj qeverisë qendrore	67,590.8	68,057.8	66,768.8	71,831.3	75,143.9	75,218.0	85,530.7	83,530.9	83,204.8	82,379.0	51,247.5	52,071.4	Net Claims on Central Government
Minus: Detyrime ndaj qeverisë qendrore	10,492.8	12,912.2	22,265.7	16,633.0	26,391.9	26,821.2	40,692.5	37,311.0	39,905.9	54,523.3	54,491.2	53,180.2	Minus: Due to Central Government
Pretendime ndaj korporatave të tjera depozituese	25,485.8	21,800.8	21,502.9	25,547.8	12,237.0	12,237.0	9,057.2	8,624.8	14,161.8	19,410.7	23,124.2	32,614.3	Claims on other depository corporations
Pretendime ndaj korporatave të tjera financiare	-	-	-	-	-	-	-	-	-	-	-	-	Claims on other financial corporations
Pretendime ndaj korporatave jofinanciare publike	-	-	-	-	-	-	-	-	-	-	-	-	Claims on public non-financial corporations
Pretendime ndaj korporatave të tjera jofinanciare	-	-	-	37.3	-	-	-	-	-	-	-	-	Claims on other non-financial corporations
Pretendime ndaj sektorëve të tjerë rezidentë	1,908.5	1,911.7	1,835.8	1,741.7	1,648.9	1,648.9	1,641.6	1,624.5	1,632.3	1,639.2	1,658.9	1,716.8	Claims on other resident sectors
Baza Monetare	289,809.0	297,721.9	308,073.7	332,899.3	383,972.8	380,683.3	364,045.3	359,125.6	349,900.3	345,833.1	355,821.9	363,871.5	Monetary Base
Depozita të papërfshira në paranë e gjerë	2,432.0	1,125.1	787.9	1,093.8	451.8	175.7	171.1	160.8	331.8	147.1	294.7	271.5	Deposits not included in broad money
Huatë	-	-	-	-	-	-	-	-	-	-	-	-	Loans
Llogari të pagueshme	901.1	1,306.1	1,309.8	14.8	34.2	11.3	10.5	24.9	27.6	12.0	37.0	37.4	Other accounts payable
Të tjera neto	-12,984.4	-14,702.6	-14,102.8	-15,170.5	-18,792	-18,558.6	-18,540	-18,501.9	-21,221	-21,028.5	-21,135	-21,073.0	Other items net
Aksione	59,992.0	59,947.5	45,971.3	55,786.1	63,391.1	67,060.2	67,628.1	65,077.7	63,769.3	65,552.7	64,715.2	62,410.8	Shares and other equity

Burimi : Banka e Shqipërisë

Source : Bank of Albania

Tab - 10 KREDIA PËR EKONOMINË
Credit to Economy

Në milion Lekë Fundi i periudhës	2011	2012	2013	2014	2015	2016							Million of Lek End of Period
						Janar Jan	Shkurt Feb	Mars Mar	Prill Apr	Maj May	Qershor Jun	Korrik July	
Totali i kredisë	541,899.9	554,732.2	547,927.6	559,986.7	546,873	543,213.1	544,355.5	547,076.2	547,531.7	551,192.1	552,382.1	549,669.9	Total Credit
Kredia për qeverinë lokale	147.20	193.9	256	777.7	887.7	880.2	878.5	872.0	866.1	884.1	879.9	873.4	Credits to local Government
Në lekë	147.20	193.9	256	777.7	887.7	880.2	878.5	872.0	866.1	884.1	879.9	873.4	in Lek
Në valutë	-	-	-	-	-	-	-	-	-	-	-	-	in Foreign Currency
Kredia për korporatat jofinanciare publike	18,678.5	23,780.7	24,961	27,328.1	27,419.7	27,419.6	27,612.1	27,432.5	27,415.3	26,931.0	26,276.4	27,031.0	Credits to Public Non-financial Corporations
Në Lekë	8,446.2	18,474.3	20,251.4	22,402.3	22,326.1	22,258.0	22,469.5	22,911.5	22,564.8	22,690.8	22,770.1	22,868.4	in Lek
Në valutë	10,232.3	5,306.4	4,709.6	4,925.8	5,093.6	5,161.6	5,142.6	4,521.0	4,850.5	4,240.2	3,506.3	4,162.6	in Foreign Currency
Kredia për korporatat jofinanciare private	364,373.9	370,993.0	363,541.2	372,166.5	355,725.2	353,032.2	353,462.9	354,889.0	355,634.0	358,648.4	359,161.8	355,025.9	Credits to other Non-financial Corporations
Në Lekë	108,321.7	121,808.7	122,944.7	129,429.4	129,233.7	127,448.2	127,494.4	129,866.0	131,744.6	132,423.3	132,757.4	131,919.6	in Lek
Në valutë	256,052.2	249,184.3	240,596.5	242,737.1	226,491.5	225,584.0	225,968.5	225,023.0	223,889.4	226,225.1	226,404.4	223,106.3	in Foreign Currency
Kredia për korporatat e tjera financiare	9,841.9	10,162.9	9,578.2	8,270.3	9,537.7	8,434.0	8,763.2	9,040.4	8,832.8	8,742.5	9,052.0	9,351.3	Credits to Other Financial Corporations
Në Lekë	3,364.2	4,031.7	4,238.4	3,436.9	5,036.2	3,744.7	3,983.0	3,882.5	3,754.8	3,681.9	3,890.1	4,182.5	in Lek
Në valute	6,477.7	6,131.2	5,339.8	4,833.4	4,501.5	4,689.3	4,780.2	5,157.9	5,078.0	5,060.6	5,161.9	5,168.8	in Foreign Currency
Pretendime për sektorë të tjerë rezidentë	148,858.4	149,601.7	149,591.2	151,444.1	153,303.1	153,447.1	153,638.8	154,842.3	154,783.5	155,986.1	157,012.0	157,388.3	Claims to other Resident Sectors
Në Lekë	68,499.9	70,614.1	72,242.5	77,396.7	83,319.7	83,141.6	83,551.6	84,567.0	85,718.0	86,741.8	88,661.0	89,682.4	in Lek
Në valutë	80,358.5	78,987.6	77,348.7	74,047.4	69,983.4	70,305.5	70,087.2	70,275.3	69,065.5	69,244.3	68,351.0	67,705.9	in Foreign Currency

Burimi : Banka e Shqipërisë

Source : Bank of Albania

Tab - 11 OFERTA E PARASË
Money Supply

Në milion Lekë Fundi i periudhës	2010	2011	2012	2013	2014	2015	2016							Millions of LEK End of Period
							Janar	Shkurt	Mars	Prill	Maj	Qershor	Korrik	
							Jan	Feb	Mar	Apr	May	June	July	
Baza monetare	283,453.5	289,809.5	297,721.9	308,073.7	332,899.3	383,972.8	380,683.3	364,045.3	359,125.6	349,900.3	345,833.1	355,821.9	363,871.5	Base Money
Ndryshimi vjetor në %	-0.5	5.4	2.7	3.5	8.1	15.3	1.1	1.1	1.1	1.0	1.0	1.0	1.0	Y/Y change in %
Paraja jashtë korporatave depozituese	195,059.0	194,923.4	192,705.1	198,892.7	217,665.6	239,218.1	235,588.8	234,131.6	233,537.2	233,794.7	236,717.5	229,229.0	233,909.5	Currency Outside Depository
Ndryshimi vjetor në %	-6.7	-0.1	-1.1	3.2	9.4	9.9	9.6	7.8	7.9	7.6	6.3	1.2	1.5	Y/Y change in %
Depozita	785,225	875,230	930,703	950,088.4	977,420	687,292.6	682,971.9	682,220.8	686,042.5	684,748.7	683,553.7	688,901.4	696,407.2	Deposits
Ndryshimi vjetor në %	18.5	10.5	6.3	2.1	2.9	-29.7	-29.8	-30.0	-29.6	-29.8	-30.1	4.7	5.6	Y/Y change in %
Agregati M1	275,427.3	276,898.3	281,246.6	295,876.5	353,321.7	384,106.9	374,876.5	375,147.8	377,339.5	382,336.0	385,035.3	389,630.1	397,861.5	M1 Aggregate
Ndryshimi vjetor në %	-3.2	0.5	1.6	5.2	19.4	8.7	8.3	7.3	8.4	9.2	7.3	7.2	8.1	Y/Y change in %
Agregati M2	604,517.3	647,007.8	669,577.1	693,172.2	722,356.7	723,975.7	712,512.5	708,255.5	708,704.2	709,519.0	711,935.0	713,826.3	718,628.4	M2 Aggregate
Ndryshimi vjetor në %	4.6	7.0	3.5	3.5	4.2	0.2	-0.3	-1.4	-1.0	-1.1	-1.7	-1.6	-0.9	Y/Y change in %
Agregati M3	980,283.9	1,070,153.7	1,123,407.8	1,148,980.9	1,195,086.3	1,218,101.2	1,211,534.4	1,206,208.0	1,206,952.5	1,202,232.6	1,201,977.5	1,205,708.7	1,213,858.2	M3 Aggregate
Ndryshimi vjetor në %	12.5	9.2	5.0	2.3	4.0	1.9	2.0	1.2	1.4	0.8	0.3	0.7	1.2	Y/Y change in %
Burimet e bazës monetare														Monetary Base sources
Mjetet e huaja neto	252,827.8	255,657.9	266,540.0	274,198.1	292,098.3	365,663.3	364,513.9	355,203.1	346,842.6	333,715.2	341,611.0	378,194.4	372,295.8	Net foreign assets
Mjetet e brendshme neto	72,244.3	84,492.3	78,858.1	67,841.8	82,525.1	63,394.2	62,282.7	55,537.0	56,469.2	59,092.9	48,905.5	21,539.4	33,222.3	Domestic assets
Pretendimet ndaj qeverisë qendrore neto	57,937.1	57,098.1	55,145.6	44,503.1	55,198.3	48,752.0	48,396.8	44,838.2	46,219.9	43,298.8	27,855.7	3,243.7	1,108.8	Net Claims on central government
Pretendimet ndaj korporatave të tjera depozituese	12,535.6	25,485.8	21,800.8	21,502.9	25,547.8	12,987.1	12,237.0	9,057.2	8,624.8	14,161.8	19,410.7	23,124.2	32,614.3	Claims on other depository corporations

Burimi : Banka e Shqipërisë

Source : Bank of Albania

Tab - 12 DEPOZITAT
Deposits

Në milionë Lekë Fundi i periudhës	2010	2011	2012	2013	2014	2015	2016							Millions of Leks End of Period
							Janar Jan	Shkurt Feb	Mars Mar	Prill Apr	Maj May	Qershor Jun	Korrik July	
Në lekë	409,459	452,085	476,872	494,279.5	504,691	493,374	487,091	484,519	485,235	485,037	485,316	484,846	484,719	In national currency
Depozitat e transfer + D. me likuiditet të lartë	80,369	81,975	88,541	96,983.9	135,656	153,508	149,455	151,411	153,870	158,505	158,416	160,401	163,952	Transferable deposits+Liquid deposits
Qeveria lokale	948.1	1,157.4	1,059.7	1,305.0	2,047.5	1,473.8	1,530.5	1,488.6	1,556.4	1,585.9	1,615.6	1,580.1	1,652.3	Local governments
Korporata jofinanciare publike	7,134.0	7,303.4	7,168.0	6,108.2	9,799.5	8,736.2	7,847.6	8,641.6	8,583.5	9,019.4	8,917.4	8,525.5	8,196.3	Public non-financial corporations
Korporata të tjera financiare	920.6	532.5	1,789.2	937.0	1,919.8	1,258.9	1,439.3	1,431.9	2,563.1	1,357.6	1,421.0	1,470.9	1,151.6	Other financial corporations
Korporata të tjera jofinanciare	22,505.0	20,681.5	24,716.6	24,244.0	38,198.6	40,993.6	35,767.0	35,096.9	35,610.1	37,614.8	36,239.7	35,862.6	37,331.7	Other non-financial corporations
Sektorë të tjerë rezidentë	48,860.8	52,300.1	53,807.9	64,389.7	83,690.6	101,043.0	102,870.4	104,751.8	105,556.8	108,927.6	110,222.1	112,961.9	115,620.2	Other resident sectors
Depozita të tjera	329,090	370,110	388,331	397,295.6	369,035	339,869	337,636	333,108	331,365	326,532	326,900	324,445	320,767	Other deposits
Qeveria lokale	55.1	109.6	19.4	57.1	7.8	29.9	19.3	19.4	19.7	14.8	19.8	33.8	33.8	Local governments
Korporata jofinanciare publike	3,054.3	2,608.9	1,715.4	1,257.8	1,167.9	815.0	850.0	910.5	756.3	787.7	890.6	996.1	916.4	Public non-financial corporations
Korporata të tjera financiare	1,773.4	1,423.5	2,224.4	2,556.5	1,730.1	3,573.4	3,221.7	2,118.4	2,278.5	1,888.1	1,962.2	2,742.6	3,780.6	Other financial corporations
Korporata të tjera jofinanciare	8,316.8	11,292.5	10,954.1	14,523.4	11,772.0	11,292.1	12,324.0	12,080.1	12,753.9	10,395.3	11,369.4	9,864.1	9,365.3	Other non-financial corporations
Sektorë të tjerë rezidentë	315,890.5	354,675.1	373,417.3	378,900.8	354,357.3	324,158.3	321,221.0	317,979.4	315,556.3	313,446.1	312,657.8	310,808.7	306,670.7	Other resident sectors
Në valutë	375,767	423,146	453,831	455,808.9	472,729	193,918	195,881	197,702	200,808	199,711	198,238	204,055	211,688	In foreign currency
Qeveria lokale	493.0	280.5	44.5	372.6	231.3	209.5	249.0	274.1	237.8	266.7	285.5	317.5	346.9	Local governments
Korporata jofinanciare publike	6,201.0	5,242.2	4,011.2	4,486.2	7,099.6	3,645.4	2,653.7	2,662.9	3,059.6	2,451.8	2,444.0	2,763.0	2,465.8	Public non-financial corporations
Korporata të tjera financiare	8,572.0	6,022.3	6,303.3	6,673.1	4,872.9	2,641.2	1,256.1	1,598.9	1,674.2	1,553.8	1,377.2	1,394.7	1,636.2	Other financial corporations
Korporata të tjera jofinanciare	57,382.9	54,418.4	46,867.5	49,382.3	55,834.3	53,618.9	52,541.6	52,759.0	53,093.3	54,616.6	51,649.7	54,365.3	57,288.6	Other non-financial corporations
Sektorë të tjerë rezidentë	303,117.7	357,182.4	396,604.2	394,894.7	404,691.2	133,803.4	139,180.7	140,407.3	142,743.0	140,822.5	142,481.7	145,214.6	149,950.8	Other resident sectors
Totali	785,225	875,230	930,703	950,088.4	977,420	687,293	682,972	682,221	686,043	684,749	683,554	688,901	696,407	Total
Qeveria lokale	1,496.2	1,547.5	1,123.6	1,735	2,286.6	1,713.2	1,798.8	1,782.1	1,813.9	1,867.4	1,920.9	1,931.4	2,033.0	Local governments
Korporata jofinanciare publike	16,389.3	15,154.5	12,894.6	11,852.2	18,067.0	13,196.6	11,351.3	12,215.0	12,399.4	12,258.9	12,252.0	12,284.6	11,578.5	Public non-financial corporations
Korporata të tjera financiare	11,266.0	7,978.3	10,316.9	10,166.6	8,522.8	7,473.5	5,917.1	5,149.2	6,515.8	4,799.5	4,760.4	5,608.2	6,568.4	Other financial corporations
Korporata të tjera jofinanciare	88,204.7	86,392.4	82,538.2	88,149.7	105,804.9	105,904.6	100,632.6	99,936.0	101,457.3	102,626.7	99,258.8	100,092.0	103,985.6	Other non-financial corporations
Sektorë të tjerë rezidentë	667,869.0	764,157.6	823,829.4	838,185.2	842,739.1	559,004.7	563,272.1	563,138.5	563,856.1	563,196.2	565,361.6	568,985.2	572,241.7	Other resident sectors

Burimi : Banka e Shqipërisë

Source : Bank of Albania

Tab - 13 **BILANCI I PËRMBLEDHUR I BSH**
Consolidated BoA Balance sheet

Në milion Lekë Fundi i periudhës	2011	2012	2013	2014	2015	2016							Millions of Lek End of period
						Janar Jan	Shkurt Feb	Mars Mar	Prill Apr	Maj May	Qershor Jun	Korrik July	
AKTIVET	384,581	394,834	398,814	433,878	516,358	516,804	535,439	524,633	516,371	527,523	505,437	509,551	
Total	48,572	48,288	40,652	51,880	126,386	120,762	119,163	106,514	99,255	105,430	114,312	114,661	Total
Mbajtjet e SDR	8,226.5	8,789.7	10,508.0	19,299.7	30,578.8	31,022	28,058.6	27,350	27,502.9	32,484	32,805.6	32,456	SDR holdings
Arka në valutë	59.8	67.5	57.3	56.2	84.9	24.9	24.6	24.2	49.3	18.8	48.4	113.1	Foreign currency
Depozitat	40,286	39,431.1	30,086.2	32,524.0	95,722.4	89,715.1	91,080.2	79,139.8	71,702.5	72,927.1	81,457.5	82,092.1	Deposits
Letrat me vlerë të ndryshme nga aksionet	284,210	294,007	308,387	320,745	323,679	330,930	330,093	331,814	323,201	324,334	320,690	315,171	Securities other than shares
Jorzident	219,718.8	229,313.1	243,178.6	256,796.7	270,453.6	277,674	276,817.2	280,666	272,010.3	273,164	269,492.2	263,165	nonresidents
Qeveria qendrore	64,490.8	64,694.1	65,208.4	63,947.9	53,225.5	53,256.1	53,276.1	51,148.7	51,190.5	51,170.1	51,197.7	52,005.6	central government
Huatë	27,388	23,707	23,333	27,286	14,641	13,885	10,697	10,248	15,792	21,048	24,783	34,331	Loans
Qeveria qendrore	-	-	-	-	-	-	-	-	-	-	-	-	Central Government
Korporata të tjera depozituese	25,485.4	21,800.2	21,502.3	25,547.8	12,987.1	12,237	9,057.2	8,625	14,161.8	19,411	23,124.2	32,614	Other depository corporations
Sektorë të tjerë rezidentë	1,902.8	1,906.5	1,830.9	1,738.5	1,654.0	1,647.5	1,640.1	1,623.5	1,630.0	1,637.1	1,658.3	1,716.2	Other resident secotrs
Derivatet financiare	35.3	14.2	31.5	17.4	27.7	17.0	25.0	18.4	20.4	23.6	12.1	14.8	Financial derivatives
Llogari të arketueshme	11,295.9	14,129.2	11,994.1	18,197.8	32,741.6	32,812.4	57,096.2	57,705.6	57,051.1	55,828.3	24,663.7	24,397.5	Receivable accounts
Mjetet jofinanciare	13,080.0	14,688.0	14,416.4	15,752.1	18,882.5	18,398.5	18,363.5	18,331.8	21,052.3	20,859.8	20,977.0	20,976.3	Nonfinancial assets
DETYRIMET	384,581	394,834	398,814	433,878	516,358	516,795	535,430	524,633	516,371	527,523	504,299	507,253	LIABILITIES
Total	203,009	201,086	208,042	226,588	241,006	237,031	234,447	235,085	234,060	237,091	239,142	243,314	Total
Para në qarkullim	202,906.6	200,898.7	207,792.7	226,434.1	239,218.1	235,589	234,131.6	233,537	233,794.7	236,718	239,141.9	243,314	Currency in Circulation
Depozitat e përfshira në parane e gjerë	102.8	187.3	249.7	154.2	1,787.9	1,442.4	314.9	1,547.6	265.7	373.2	-	-	Deposits included in broad money
Depozita të papërfshira në parane e gjerë	108,017	120,691	132,765	140,569	201,586	202,351	222,824	213,919	208,436	214,476	190,225	191,549	Deposits excluded from broad money
Jorzident	8,318.7	10,042.9	9,706.5	16,564.1	31,826.2	31,755	52,414.9	52,444	52,412.8	51,105	19,951.1	19,880	Nonresidents
Qeveria qendrore	10,465.6	12,887.1	22,239.2	16,600.5	26,340.8	26,769	40,647.9	37,273	39,851.7	54,481	54,436.6	53,138	Central government
Korporata të tjera depozituese	88,570.2	97,054.7	100,031.3	106,310.9	142,966.8	143,652	129,589.7	124,041	115,839.8	108,742	115,542.2	118,260	Other depository corporations
Korporata të tjera jofinanciare	20.5	37.2	62.5	85.0	87.4	88	87.6	79	79.0	75	74.4	72	Other nonfinancial corporations
Sektorë të tjerë rezidentë	641.5	669.2	725.4	1,008.8	364.4	88	83.5	82	252.7	72	220.2	199	-
Huatë	4,852	3,871	2,919	2,294	1,810	1,785	1,689	1,685	1,661	1,668	1,656	1,601	-
Jorzidentët	4,852.0	3,870.7	2,919.3	2,294.2	1,809.6	1,785	1,688.7	1,685	1,660.7	1,668	1,655.7	1,601	Nonresidents
Qeveria qendrore	-	-	-	-	-	-	-	-	-	-	-	-	Central Government
Korporata të tjera depozituese	-	-	-	-	-	-	-	-	-	-	-	-	Other depository corporations
Llogari të pagueshme	1,064.3	1,680.5	1,828.3	886.8	461.1	408	677.9	878	462.4	629	553.2	460	Other accounts payable
Alokimi i SDR	7,647.1	7,557.9	7,287.5	7,753.2	8,104.4	8,160	8,164.9	7,989	7,982.1	8,107	8,008.2	7,918	SDR allocation
Aksione dhe Instrumenta të tjerë	59,992	59,947.5	45,971.3	55,786.1	63,391.1	67,060	67,628.1	65,078	63,769.3	65,553	64,715.2	62,411	Shares and other equity

Burimi : Banka e Shqipërisë

Source : Bank of Albania