



REPUBLIKA E SHQIPËRISË
MINISTRIA E FINANCAVE

Nëntor 2015

EKONOMIA DHE BUXHETI

Raport Mujor

Dhjetor 2015

EKONOMIA DHE BUXHETI

Raport Mujor

Nëntor 2015

© Ministria e Financave, 2016

Drejtoria e Makroekonomisë

Bulevardi "Dëshmorët e Kombit", Nr. 3, Tiranë

www.financa.gov.al

E-mail: marsed.harizi@financa.gov.al

eva.doda@financa.gov.al

Përmbajtja

VEÇORITË KRYESORE	2
ZHVILLIMET EKONOMIKE	3
1. Indeksi i Çmimeve të Konsumit	3
2. Kursi Mesatar i Këmbimit	4
3. Ecuria e Normave të Interesit të Depozitave dhe Huave	5
4. Bilanci i Pagesave	6
5. Mjetet Valutore Neto të Sistemit Bankar	7
6. Kredia për Ekonominë	8
7. Oferta e Parasë	9
8. Depozitat sipas Burimeve	10
SEKTORI FISKAL	11
1. Buxheti i Konsoliduar	11
2. Të Ardhurat sipas Burimeve	12
ANEKSI STATISTIKOR	13

Veçoritë Kryesore

- *Indeksi i çmimeve të konsumit* në muajin nëntor 2015 arriti në 118.5 për qind;
- *Norma vjetore e inflacionit* për muajin nëntor 2015 ishte 2.1 për qind;
- *Kursi mesatar i këmbimit të monedhës vendase me dy monedhat kryesore të huaja* për muajin nëntor 2015 ishte 128.5 lekë për dollarë dhe 138.18 lekë për euro;
- *Normat e interesit të depozitave në lekë* gjatë muajit nëntor 2015 shënuan kuotat 1.44 për qind për ato 12-mujore, 1.09 për qind për 6-mujoret ,0.61 për qind për depozitat 3-mujore dhe 1.00 për qind për depozitat 1-mujore;
- *Normat e interesit për huatë në lekë* ishin 7.30 për qind për huatë 12-mujore dhe 8.38 për ato 6-mujore;
- *Oferta totale e parasë, e matur nga agregati M3*, arriti në 1,197,935.5 milionë lekë në muajin nëntor, duke shënuar një rritje prej rreth 2.8 për qind, krahasuar me të njëjtën periudhë të një viti më parë;
- *Bilanci i pagesave* për tremujorin e tretë të 2015-ës rezultoi me një suficit të bilancit të përgjithshëm prej 314.3 milionë euro;
- *Situata Buxhetore* për periudhën janar-nëntor 2015 rezultoi me një deficit të përgjithshëm prej rreth 24.1 miliardë lekë, që do të thotë se rreth 41.2% më pak se planifikimi progresiv mujor (ndërkohë që deficitin ishte planifikuar 41 miliardë lekë).
- *Të ardhurat* gjithsej të realizuara gjatë periudhës janar-nëntor 2015, arritën në rreth 344.9 miliardë lekë ose afërsisht 96.2 për qind e planit për muajin.
- *Shpenzimet* gjithsej gjatë të njëjtës periudhë, arritën në rreth 369 miliardë lekë ose 92.4 për qind e shpenzimeve të planifikuara për këtë periudhë.

Zhvillimet Ekonomike

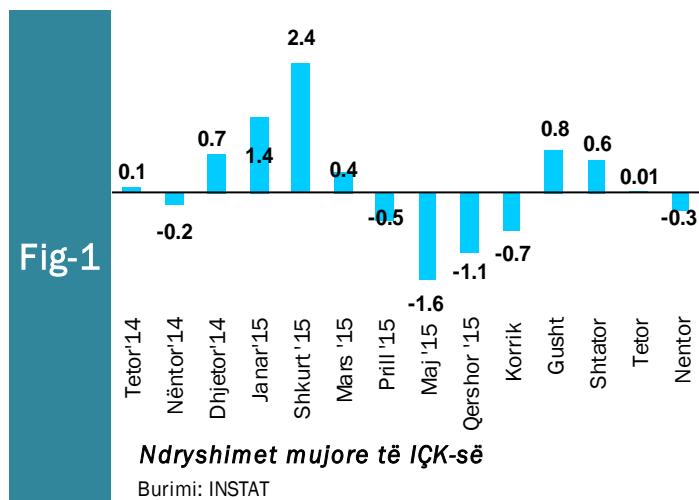
1. Indeksi i Çmimeve të Konsumit

Inflacioni vjetor për muajin nëntor 2015 ishte **+2.1%**, ndërsa inflacioni mesatar për periudhën janar-nëntor është **1.9%**.

Indeksi i Çmimeve të Konsumit (IÇK) për muajin nëntor 2015 pësoi rënie prej -0.3 për qind krahasuar me muajin tetor 2015, kur ky indeks shënonte rritje prej 0.01 për qind, krahasuar me muajin paraardhës. Gjatë muajit shtator 2015, ky indeks shënoi rritje me 0.6 për qind krahasuar me muajin gusht 2015. Ndryshimet respektive me të njëjtët muaj të një viti më parë kanë shënuar rënie me -0.2 për qind për nëntor 2014 dhe rritje me 0.1 dhe 0.3 për qind për muajt tetor e shtator 2014.

Nga tërësia e mallrave dhe shërbimeve që përbëjnë shportën e konsumit, kategoria me kontribut më të lartë në inflacionin e përgjithshëm prej +2.1% në muajin nëntor ishin “Ushqime dhe pije jo alkoolike” me një rritje vjetore të çmimit prej +5.9%, duke kontribuar me +2.3 pikë, “Pije alkoolike dhe duhan” me një rritje vjetore të çmimit prej +3.3%, duke kontribuar me +0.12 pikë përqindje dhe “Shërbimi arsimor” me një rritje vjetore të çmimit prej +4.8%, duke kontribuar me +0.07 pikë përqindje.

Rënia më e madhe gjatë muajit nëntor u konstatua në kategorinë “Veshje dhe këpucë”



dhe “Transport” me rënie përkatësisht -4.0 dhe -2.8 për qind. Pësha specifike relativisht e ulët që zënë këto grupe në shportën e mallrave të konsumit, bënë që ndryshimet e çmimeve për këto grupe të kenë efekte të ulëta mbi normën e inflacionit me nga -0.2 dhe -0.17 pikë përqindje.

Norma vjetore e inflacionit në muajin nëntor arriti në 2.1 për qind. Ndryshimet vjetore të indeksit të çmimeve të konsumit, në përqindje, për vitin 2014 dhe për periudhën janar-nëntor 2015 paraqiten në tabelën 1.

Tab - 1 Ndryshimi vjetor i Indeksit të Çmimeve të Konsumit (në %)

VITI	Janar	Shkurt	Mars	Prill	Maj	Qershor	Korrik	Gusht	Shtator	Tetor	Nëntor	Dhjetor
2014	1.7	1.9	2.2	1.7	1.6	1.5	1.8	2.0	1.5	1.4	1.7	0.7
2015	1.3	2.3	2.2	2.3	1.8	1.4	1.3	2.0	2.3	2.1	2.1	

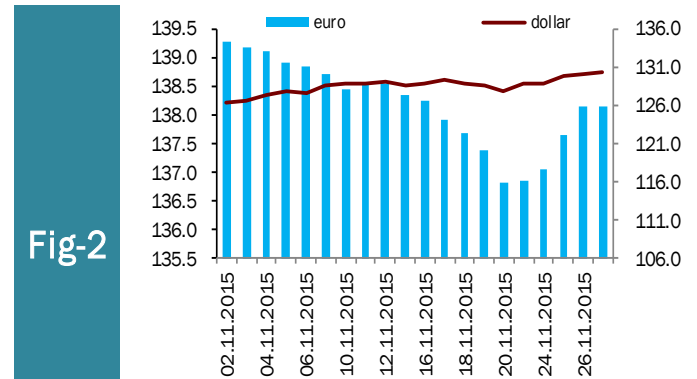
Burimi: INSTAT

2. Kursi mesatar i këmbimit

Kursi mesatar i këmbimit të lekut kundrejt euros në muajin nëntor 2015, arriti në 138.18 lekë/euro, duke shënuar rënie në vlerë me -0.96 për qind me një muaj më parë. Në fund të muajit nëntor, një euro u këmbye me 138.15 lekë.

Kursi mesatar i këmbimit të lekut kundrejt dollarit amerikan në muajin nëntor 2015, arriti në 128.5 lekë/dollarë duke shënuar rritje me 3.45 për qind kundrejt muajit tetor 2015. Në fund të muajit nëntor, kursi i këmbimit për dollarin amerikan arriti në nivelin 130.35 lekë/dollarë.

Në krahasim me muajin nëntor të vitit të kaluar, rezulton se monedha shqiptare është mbiçmuar (mesatarisht) ndaj dollarit amerikan në masën 14.8 për qind, ndërsa kundrejt monedhës europiane rezulton se monedha shqiptare është nënçmuar në masën -1.06 për qind. Nënçmimi i lekut kundrejt monedhës europiane dhe mbiçmimi ndaj monedhës amerikane, është i lidhur me ecurinë e tyre në tregjet monetare ndërkombëtare, duke reflektuar sjelljen e tyre në tregun e brendshëm monetar.



Ecuria e Kursit të Këmbimit gjatë muajit nëntor 2015

Burimi: Banka e Shqipërisë

Kursi i këmbimit të Euros me Dollarin amerikan, pësoi një rritje mesatare duke mbetur në nivelin rreth 0.93 dollarë/euro duke ruajtur të njëjtin nivel si një muaj më parë.

Ndër faktorët e brendshëm që kanë ndikuar në ecurinë e monedhës vendase gjatë këtij muaji, përmendim: ruajtja e ritmeve pozitive të rritjes ekonomike në vend, efikasiteti i politikës fiskale, efikasitet në politikën monetare dhe në operacionet ndërbankare të ndërmarra nga Banka e Shqipërisë, etj.

3. Ecuria e Normave të Interesit të Depozitave dhe Huave

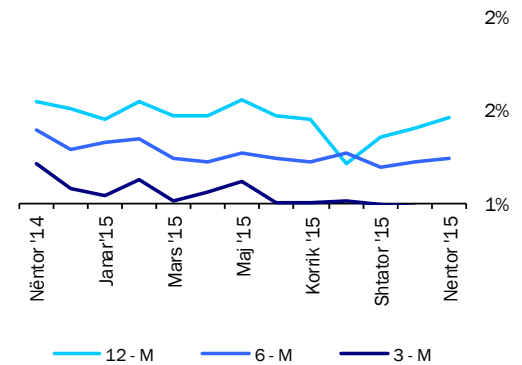
Gjatë muajit nëntor 2015, normat e interesit të depozitave 12 dhe 6-mujore në lekë arritën kuotën e 1.44 dhe 1.09 për qind, duke shënuar rritje respektivisht me 0.10 dhe 1.09 pikë përqindje krahasuar me muajin tetor 2015. Rritje për këtë muaj kanë shënuar edhe normat e interesit të depozitave me afat të maturimit 3 dhe 1-mujor duke arritur respektivisht në nivelin 0.61 dhe 1.0 pikë përqindje. Megjithatë krahasuar me një muaj më parë, këto të fundit janë ulur me 0.06 dhe 0.38.

Krahasuar me të njëjtën periudhë të një viti më parë, rënie kanë pësuar normat e interesit të depozitave për të gjitha afatet e maturimit 12, 6, 3 dhe 1-mujore ku rënia më e madhe prej -0.61 pikë përqindje është shënuar nga depozitat me afat të maturimit 1- mujor që kanë arritur nivelin 1.38 për qind për nëntor 2015.

Interesi i huave 12-mujore gjatë muajit nëntor shënoi rritje me -0.19 pikë përqindje, duke arritur në nivelin 7.30 për qind krahasuar me muajin tetor 2015. Ndërsa norma e interesit të huave 6-mujore për këtë muaj shënoi rënie me 1.43 pikë përqindje krahasuar me një muaj më parë duke arritur nivelin 8.38 për qind. Krahasuar me të njëjtën periudhë të një viti më parë, norma e interesit të huave me afat maturimi 12-mujor ka shënuar rënie me 0.76 pikë përqindje, ndërsa ato me afat maturimi 6-mujor janë rritur me 0.30 pikë përqindje.

Normat e interesit të bonove të thesarit gjatë muajit nëntor 2015, për bonot 12 dhe 6-mujore ishin përkatësisht 2.97 dhe 2.82 për qind. Gjatë këtij muaji, vihet re rënie në *yield*-in e bonove të thesarit për afatet e maturimit 12-mujore me 0.21 pikë përqindje dhe ato 6-mujoret kanë ruajtur të njëjtin nivel.

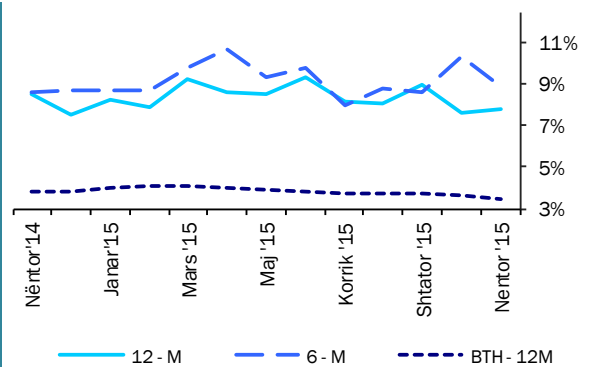
Fig-3



Normat e interesit për depozitat (%)

Burimi: Banka e Shqipërisë

Fig-4



Normat e interesit për huatë dhe bonot (%)

Burimi: Banka e Shqipërisë

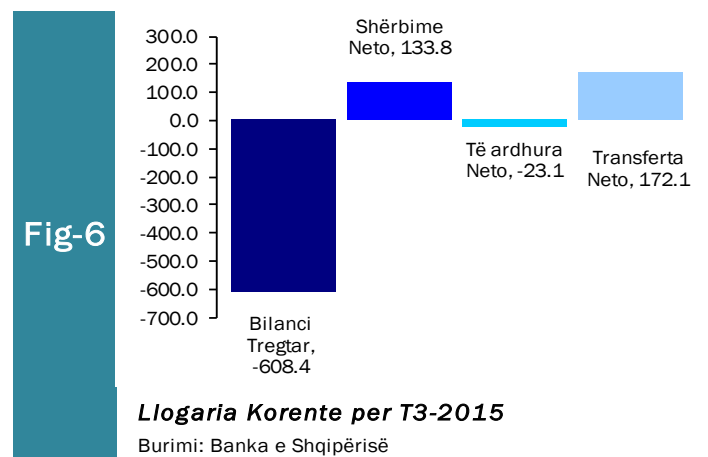
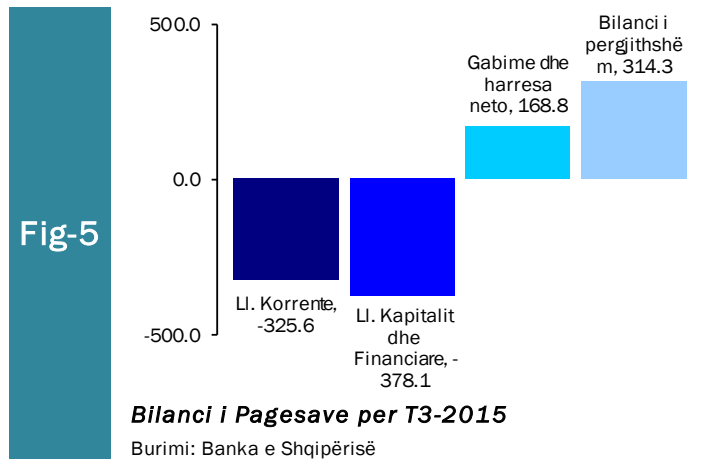
4. Bilanci i Pagesave

Bilanci i pagesave për tremujorin e tretë të 2015 regjistroi një tepricë të bilancit të përgjithshëm prej 314.3 milionë euro, duke pësuar ritje krahasuar me të njëjtën periudhë të një viti më parë ku regjistroi një tepricë prej 153.9 milionë Euro. Karakteristika strukturore e të cilit paraqitet në figurën 5. “Llogaria kapitale dhe financiare” për tremujorin e tretë të 2015 rezultoi të jetë me një deficit prej -378.1 milionë euro.

Llogaria korente për tremujorin e tretë të vitit 2015, e thelloi deficitin e saj në rreth -325.6 milion Euro nga rreth -296 milion që rezultonte në tremujorin e tretë të vitit 2014. Ky efekt negativ i llogarisë korente në balancen e pagesave është kompesuar nga përmirësimi i vazhdueshëm i llogarisë financiare dhe kapitale e cila regjistroi një ritje me 31.12% për tremujorin e tretë 2015 kundrejt tremujorit të tretë 2014, si dhe 20.5% në terma vjetore. Kompozicioni i llogarisë korrente prej -325.6 milionë euro, është shprehur sipas elementeve kryesorë përbërës (në terma neto) për vitin 2015:

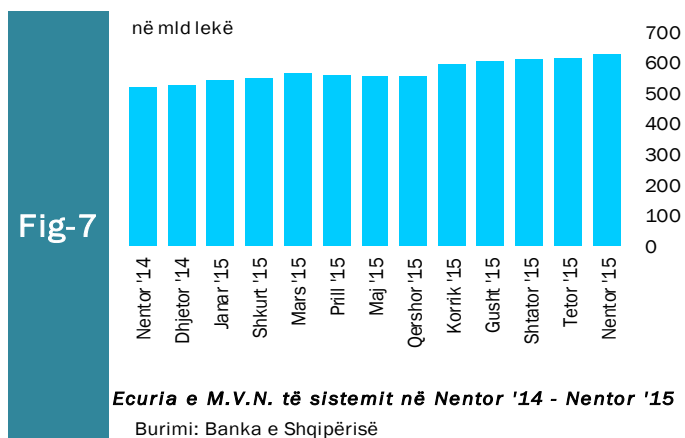
- (i) bilanci tregtar me -608.4 milionë euro,
- (ii) shërbime neto me 133.8 milionë euro,
- (iii) të ardhura netome -23.1 milionë euro,
- (iv) transferta neto me 172.1 milionë euro.

Kjo strukturë në mënyrë vizuale paraqitet në figurën 6.

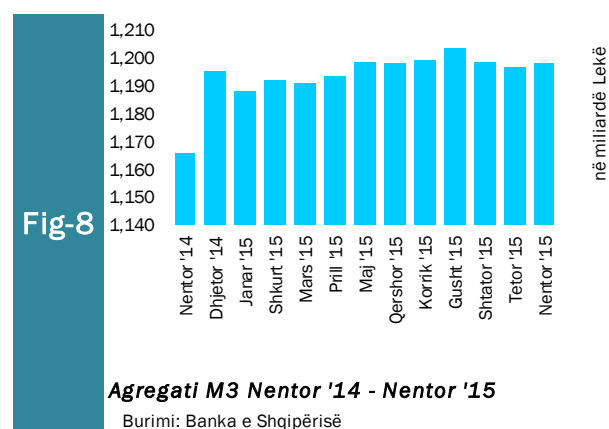


5. Mjetet Valutore Neto të Sistemit Bankar

Gjatë muajit nëntor 2015, sistemi bankar ka shënuar rritje të mjeteve valutore neto (M.V.N), me rreth 109,384.2 miliardë lekë krahasuar me muajin nëntor të vitit 2014. Kjo rritje ka ardhur më së shumti si pasojë e rritjes së mjeteve valutore neto të Bankës së Shqipërisë me rreth 70,983.3 miliardë lekë dhe të bankave të nivelit të dytë me rreth 38,400.9 miliardë lekë dhe të rritjes së mjeteve valutore neto.



Oferta totale e parasë, e matur nga agregati M3, arriti në 1,197,935.5 milionë lekë në muajin nëntor, duke shënuar një rritje prej rreth 2.8 për qind, krahasuar me të njëjtën periudhë të një viti më parë.



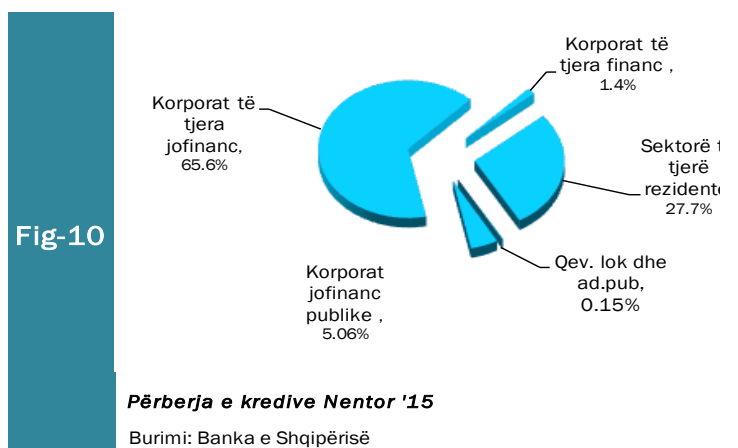
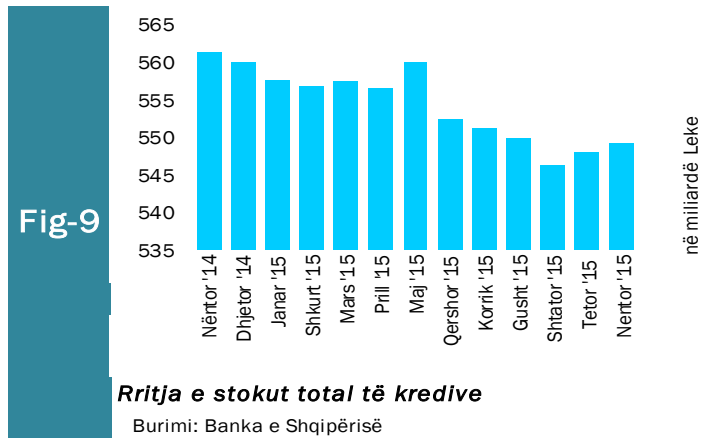
Në muajin nëntor 2015, sistemi bankar rezultoi me një rritje prej 13,263.7 miliardë lekë në mjetet valutore neto, krahasuar me muajin tetor 2015. Rritja për këtë muaj ka ardhur kryesisht si pasojë e rritjes së mjeteve valutore neto të bankave të nivelit të dytë me 1,550.1 miliardë lekë.

6. Kredia për Ekonominë

Totali i kredisë për ekonominë për muajin nëntor 2015 arriti në 549,122.7 miliardë lekë. Teprica së kredisë, krahasuar me muajin nëntor 2014 shënoi rënie me vlerë -12,152 miliardë lekë, pra rënie prej rreth -2.2 për qind. Struktura e tepricës së kredisë sipas monedhave mbizotërohet nga kredia në valutë, duke përbërë rreth 56.5 për qind të totalit të tepricës së kredisë me rreth 310,372 milionë lekë.

Gjatë muajit nëntor 2015, zëri “Korporata jofinanciare private”, zuri peshën më të lartë të kredive, me rreth 65.4 për qind ose 359,164 milionë lekë, ndjekur nga kreditë për individë, ku pesha e tyre specifike arriti në nivelin 27.95 për qind ose 153,434 milionë lekë. Zërat “Korporata jofinanciare publike” dhe “Korporata të tjera financiare” arritën respektivisht 4.94 dhe 1.51 për qind apo 27,133 dhe 8,272 milionë lekë.

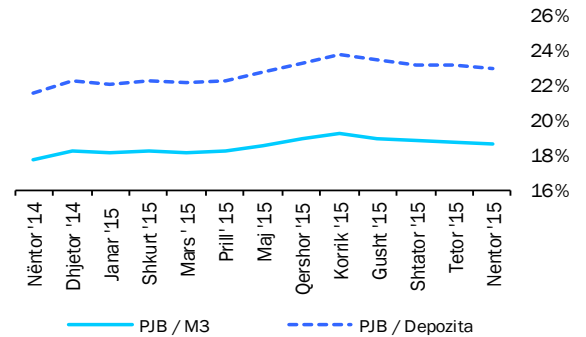
Për sa i përket shpërndarjes së kredisë sipas monedhës për muajin nëntor 2015, zëri “Korporata private jofinanciare” zuri peshën më të lartë të kredive në lekë, me rreth 54.04 për qind, ndjekur nga “Sektorë të tjerë rezidentë” me rreth 34.68 për qind. “Korporata private jofinanciare” dhe “Sektorë të tjerë rezidentë” zënë gjithashtu pjesën më të rëndësishme të kredive në monedhë të huaj, përkatësisht me rreth 74.19 për qind dhe rreth 22.78 për qind.



7. Oferta e Parasë

Oferta e parasë (e matur me M3), për muajin nëntor 2015 shënoi rënie prej -0.12 për qind krahasuar me muajin paraardhës tetor 2015. Kjo ofertë arriti në rreth 223793.3 milionë lekë në fund të muajit nëntor 2015, duke shënuar një rritje vjetore kundrejt nivelit të regjistruar në muajin nëntor 2014 prej 0.95 për qind.

Fig-11

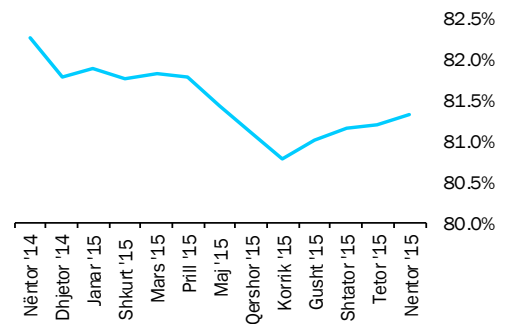


Raportet e parasë jashtë bankave me M3 dhe Depozitat

Burimi: Banka e Shqipërisë

Depozitat në lekë, si përbërësi kryesor i ofertës monetare për muajin nëntor 2015, kanë pësuar rënie prej -6,596.7 milionë lekë në krahasim me muajin nëntor 2014. Depozitat në valutë gjatë muajit nëntor 2015 janë mbështetur kryesisht nga depozitat për individë, të cilat kanë përbërë rreth 84.8 për qind të depozitave në valutë. Ndërsa tek depozitat në lekë, sektori i individëve ka zënë rreth 87.5 për qind të tyre.

Fig-12



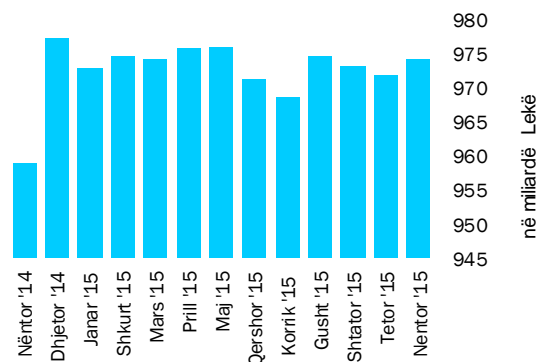
Raporti i Depozitave ndaj M3

Burimi: Banka e Shqipërisë

8. Depozitat sipas Burimeve

Gjatë muajit nëntor 2015, zëri “Sektorë të tjerë rezidentë” zuri nivelin më të lartë të depozitave të transferueshme në lekë, me rreth 87.5 për qind, ndjekur nga “Korporata të tjera jofinanciare”, me rreth 9.1 për qind dhe nga “Korporata jofinanciare publike”, me 2.1 për qind. “Sektorë të tjerë rezidentë” dhe “Korporata të tjera jofinanciare” ishin gjithashtu burimi më i rëndësishëm i depozitave në monedhë të huaj, përkatësisht me rreth 84.8 për qind dhe rreth 13.2 për qind. “Sektorë të tjerë rezidentë” ishin dukshëm burimi më i rëndësishëm i depozitave totale me rreth 87.5 për qind e totalit (në lekë).

Fig-13

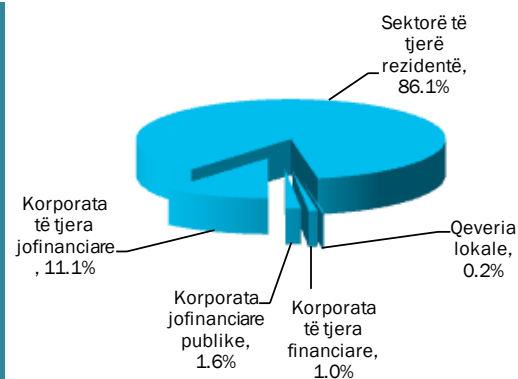


Rritja e stokut total të depozitave

Burimi: Banka e Shqipërisë

Në përgjithësi, “Sektorë të tjerë rezidentë” përbëjnë pjesën më të madhe me rreth 839,131.7 milionë lekë të depozitave totale. Ata ndiqen nga “Korporata të tjera jofinanciare” (108,548.2 milionë lekë), “Korporata jofinanciare publike” (15,493.9 milionë lekë) dhe “Korporata të tjera financiare” (9,277.9 milionë lekë). “Qeveria lokale” kontribuoi me rreth 1,690.7 milionë lekë në totalin e depozitave.

Fig-14



Përberja e depozitave Nentor 2015

Burimi: Banka e Shqipërisë

Gjatë muajit nëntor 2015, krahasuar me një muaj më parë, niveli i përgjithshëm i depozitave shënoi një rritje prej 2,155.5 milionë lekë si rezultat i rritjes së depozitave në valutë me rreth 3,416.0 milionë duke zbutur kështu efektin e rënies së depozitave në lekë me rreth -1,260.5 milionë lekë.

Sektori Fiskal

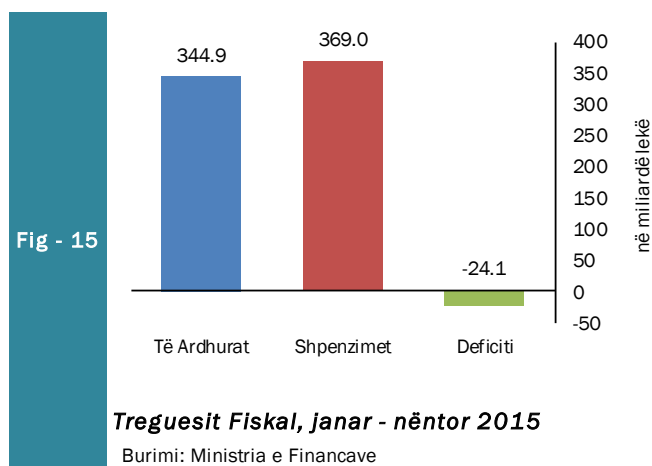
1. Buxheti i Konsoliduar

Për periudhën janar-nëntor 2015 janë mbledhur rreth 344.9 miliardë lekë të ardhura, përkundëjt shpenzimeve të përgjithshme prej 369 miliardë lekë, ku pjesa më e madhe përfshin 308.2 miliardë lekë në shpenzime korrente dhe 43.9 miliardë lekë në shpenzime kapitale, nga të cilat 56.1% janë financim i brendshëm.

Mbledhja e të ardhurave përbën rreth 96.2% të të ardhurave buxhetore për planin e periudhës, ndërsa shpenzimet përbëjnë rreth 92.4% të këtij plani. Shpenzimet korrente janë rreth 94.7% e planifikimit të periudhës të këtij zëri, ndërsa shpenzimet kapitale janë rreth 82.5% të tij.

Nga të ardhurat gjithsej, pjesa e të ardhurave të mbledhura nga Drejtoria e Përgjithshme e Tatimeve dhe Doganave është rreth 235.9 miliardë lekë (ose rreth 96.1% e planit të periudhës). Të ardhurat e mbledhura nga pushteti vendor rreth 10.9 miliardë lekë (ose rreth 96% e planit të periudhës). Kontributet e sigurimeve shoqërore dhe shëndetësore 65.6 miliardë lekë (ose rreth 101.1% e planit të periudhës) dhe të ardhurat jo-tatimore në nivelin 24 miliardë lekë (ose rreth 87.6% e planit të periudhës).

Nga totali i shpenzimeve korrente prej 308.2 miliardë lekë, 65.4 miliardë lekë (21.2% e totalit të shpenzimeve korrente) është shpenzuar për personelin, rreth 35.6 miliardë lekë (8.1%) për interesat, 33.6 miliardë lekë (10.9%) për



shpenzime operative dhe mirëmbajtje, 1.6 miliardë lekë (0.5%) për subvencione, 125.7 miliardë lekë (40.8%) për shpenzimet e sigurimeve shoqërore dhe shëndetësore dhe 28.5 miliardë lekë (9.2%) për shpenzimet e qeverisjes vendore, 17.9 miliardë lekë (5.8%) për shpenzimet e tjera. Këto përfaqësojnë 87.6% (shpenzime personeli), 87.13% (shpenzime për interesat), 80.4% (shpenzime operative dhe të mirëmbajtjes), 88.9% (subvencione), 87.8% (sigurimet shoqërore dhe shëndetësore), 70.5% (për shpenzimet e qeverisjes vendore dhe 72.9% shpenzimet e tjera) përkundëjt planifikimit të tyre vjetor.

Shpenzimet kapitale me financim të brendshëm për këtë periudhë ishte 35.2%, ndërsa financimi i huaj është 68.6% e planifikimit të tyre vjetor.

2. Të ardhurat sipas burimeve

Të ardhurat gjithsej të realizuara për periudhën janar-nëntor 2015 ishin rreth 344.9 miliardë lekë, nga të cilat të ardhurat tatimore rreth 312.4 miliardë lekë, të ardhurat jo-tatimore në rreth 24 miliardë lekë.

Tab - 2 Të ardhurat gjatë periudhës janar-nëntor 2015 (mld Lekë)

Burimi (Source)	Nën'15 Nov'15	Nën'14 Nov'14	Ndrysh(% Chang (%)
TVSH (VAT)	113.6	113.8	-0.2
Tatimi mbi fitimin (Profit Tax)	21.8	19.3	13
Taksa doganore (Custom Tax)	5.29	5.34	-0.9
Taksat nacionale (National Tax)	31.5	29.7	6.1
Akcizat (Excise)	35.9	37.9	-5.3
Tatim mbi të ardhurat personale (TAP) / (Income Tax)	26.7	24.8	11.3

Burimi: Ministria e Financave, Statistikat Fiskale: nëntor – 2015;

Source: Ministry of Finance, Fiscal Statistics: November – 2015;

3. Financimi i Bilancit Fiskal

Deficiti prej 24.1 miliardë lekë, për periudhën janar-nëntor 2015, u mbështet nga huamarrja e brendshme si mjeti kryesor i financimit të brendshëm (rreth 94% të totalit të deficitit) dhe nëpërmjet huasë afat-gjatë të huaj (rreth 42% të totalit të deficitit).

Për muajin nëntor 2015, disa nga treguesit kryesor fiskalë ishin:

- Realizimi i të ardhurave në masën 31,617 miliardë lekë,

- Realizimi i shpenzimeve në masën 37,487 miliardë lekë.

Në realizimin e të ardhurave për muajin nëntor 2015, kontributin kryesor e kanë dhënë të ardhurat e mbledhura nga tatimet, të cilat kapin shifrën e 29 miliardë lekë. Në realizimin e shpenzimeve për këtë periudhë, peshën me të lartë e zënë shpenzimet korrente me 31.2 miliardë lekë dhe shpenzimet kapitale me rreth 5.2 miliardë lekë.

Aneksi Statistikor

Tab - 1		Indeksi i Çmimeve të Konsumit Consumer Price Index																	
Muaji	Mujor (Monthly)						Mesatar Mujor (Monthly Average)						Vjetor (Annual)						Month
	2010	2011	2012	2013	2014	2015	2010	2011	2012	2013	2014	2015	2010	2011	2012	2013	2014	2015	
Janar	0.9	0.8	0.7	1.0	0.8	1.4	1.00	0.80	0.71	1.00	0.80	1.4	3.6	3.3	1.6	2.7	1.7	1.3	January
Shkurt	1.1	2.3	1.3	1.1	1.4	2.4	1.02	1.55	1.01	1.05	1.10	1.9	4.7	4.5	0.6	2.5	1.9	2.3	February
Mars	0.1	-0.1	0.4	0.2	0.5	0.4	0.71	1.00	0.80	0.77	0.90	1.4	4.1	4.3	1.0	2.4	2.2	2.2	March
Prill	-0.4	-0.6	-0.1	-0.1	-0.6	-0.5	0.42	0.60	0.58	0.55	0.53	0.9	3.7	4.1	1.6	2.3	1.7	2.3	April
Maj	-1.2	-1.1	-0.8	-1.0	-1.1	-1.6	0.10	0.26	0.32	0.24	0.20	0.4	3.3	4.2	1.9	2.1	1.6	1.8	May
Qershor	-0.7	-1.1	-0.8	-0.6	-0.7	-1.1	-0.04	0.04	0.12	0.15	0.05	0.1	3.2	3.9	2.2	2.3	1.5	1.4	June
Korrik	-0.5	-0.7	-0.2	-0.8	-0.6	-0.7	-0.10	-0.07	0.08	-0.03	-0.04	0.2	3.4	3.6	2.7	1.6	1.8	1.3	July
Gusht	0.8	0.3	0.4	-0.1	0.1	0.8	0.01	-0.02	0.12	-0.04	-0.03	0.1	3.5	3.1	2.8	1.2	2.0	2.0	August
Shtator	0.7	0.4	0.2	0.8	0.3	0.6	0.09	0.02	0.13	0.06	0.01	0.2	3.4	2.8	2.6	1.7	1.5	2.3	September
Tetor	0.2	0.4	0.2	0.1	0.1	0.01	0.10	0.06	0.14	0.05	0.02	0.2	3.0	3.0	2.4	1.7	1.4	2.1	October
Nëntor	0.2	0.1	0.2	-0.5	-0.2	-0.3	0.11	0.06	0.14	0.01	0.00	0.1	2.8	2.9	2.5	1.0	1.7	2.1	November
Dhjetor	2.2	1.0	0.9	1.7	0.7		0.28	0.14	0.20	0.15	0.06		3.4	1.7	2.4	1.9	0.7		December

Burimi: INSTAT, Banka e Shqipërisë

Source: INSTAT, Bank of Albania

Tab - 2		Kursi i këmbimit Exchange rate Lekë për njësi të monedhës së huaj (Lek per unit of foreign currency)															
Monedha	2010	2011	2012	2013	2014	2015											Currency
						Janar	Shkurt	Mars	Prill	Maj	Qershor	Korrik	Gusht	Shtator	Tetor	Nëntor	
<i>Mesatarja e periudhës</i>																	<i>Average of period</i>
USD	103.94	100.90	108.18	105.67	113.64	120.73	123.46	129.66	129.97	126.19	125.61	126.99	125.39	124.19	124.21	128.50	USD
EURO	137.79	140.33	139.04	140.27	140.11	140.04	140.23	140.41	140.26	140.82	140.82	139.85	139.59	139.52	139.53	138.18	EURO
<i>Fundi i periudhës</i>																	<i>In the end of period</i>
USD	104.00	107.54	105.85	101.86	115.23	123.35	124.96	130.63	125.61	128.48	125.57	127.49	124.63	124.24	126.43	130.35	USD
EURO	138.77	138.93	139.59	140.20	140.14	139.72	140.36	140.34	140.53	140.98	140.29	139.59	139.73	139.39	139.18	138.15	EURO

Burimi: Banka e Shqipërisë

Source: Bank of Albania

Tab - 3

Normat e Interesit me bazë vjetore (në Lek)

Annual Interest Rates (in ALL)

Në përqindje	2010	2011	2012	2013	2014	2015												In percent
						Janar Jan	Shkurt Feb	Mars Mar	Prill Apr	Maj May	Qershor Jun	Korrik Jul	Gusht Aug	Shtator Sep	Tetor Oct	Nentor Nov		
Norma e depozitave																		Deposits rates
12-M	6.07	5.87	5.38	4.17	1.51	1.42	1.57	1.46	1.45	1.59	1.45	1.42	1.04	1.27	1.34	1.44	1.44	12-M
6-M	5.16	4.87	4.50	3.40	1.16	1.22	1.25	1.08	1.05	1.13	1.09	1.06	1.14	1.01	1.05	1.09	1.09	6-M
3-M	4.42	4.22	3.83	2.72	0.83	0.77	0.90	0.72	0.79	0.89	0.71	0.70	0.72	0.69	0.67	0.61	0.61	3-M
1-M	4.70	4.39	3.62	2.79	1.47	1.52	1.51	1.42	1.59	1.59	1.62	1.38	1.35	1.32	1.38	1.00	1.00	1-M
Norma e huasë																		Lending rates
12-M	11.52	11.17	10.28	9.52	7.00	7.76	7.36	8.74	8.14	7.98	8.85	7.62	7.60	8.50	7.11	7.30	7.30	12-M
6-M	11.69	12.28	10.61	9.59	8.18	8.21	8.17	9.30	10.18	8.86	9.28	7.49	8.28	8.11	9.81	8.38	8.38	6-M
Norma e letrave me vlerë																		Securities rates
Bono thesari 1/																		Treasury bills 1/
3-M	5.29	5.31	5.03	3.40	3.15	3.23	3.19	3.11	3.00	2.90	2.79	2.71	2.66	2.61	2.57	-	-	3-M
6-M	6.41	6.23	5.65	3.54	3.16	3.23	3.23	3.25	3.14	3.11	3.04	2.97	2.90	2.87	2.82	2.82	2.82	6-M
12-M	7.09	6.95	6.37	3.66	3.33	3.50	3.58	3.59	3.50	3.42	3.29	3.24	3.22	3.21	3.18	2.97	2.97	12-M

Burimi : Banka e Shqipërisë

Source : Bank of Albania

Të dhëna progresive (Progressive Data)

Nr.	E M È R T I M I	Janar January	Shkurt February	Mars March	Prill April	Maj May	Qershor June	Korrik July	Gusht August	Shtator September	Tetor October	Nëntor November	ITEMS
	TOTALI TË ARDHURAVE	25,846	51,337	86,742	121,119	151,463	182,326	215,495	247,882	280,911	313,303	344,920	TOTAL REVENUE
I.	Të ardhura nga ndihmat	256	915	1,703	2,587	3,450	3,793	5,057	5,545	6,294	7,298	8,498	Grants
II.	Të ardhura tatimore	22,921	46,273	75,905	105,522	139,076	161,396	191,952	222,825	253,572	283,525	312,415	Tax Revenue
II.1	Nga Tatimet dhe Doganat	15,656	33,322	56,377	76,893	98,178	120,206	143,514	167,547	191,359	213,512	235,934	From tax offices and customs
1	Tatimi mbi Vlerën e Shtuar	9,371	18,371	26,976	36,927	47,171	57,981	69,313	80,235	90,854	102,615	113,629	V.A.T
2	Tatimi mbi Fitimin	588	2,243	8,915	10,279	11,778	13,595	15,278	16,682	18,306	19,709	21,762	Profit Tax
3	Akcizat	1,779	4,359	7,056	10,598	13,904	17,407	21,316	25,948	29,528	32,649	35,908	Excise Tax
4	Tatimi mbi të Ardhurat Personale	1,934	3,932	6,087	8,582	11,262	13,551	16,404	19,681	23,119	25,396	27,894	Personal Income Tax
5	Taksa Nacionale dhe të tjera	1,635	3,673	6,068	8,820	11,924	15,031	18,037	21,281	25,355	28,409	31,516	National Taxes and others
6	Taksa Doganore	349	744	1,275	1,687	2,139	2,641	3,166	3,720	4,197	4,734	5,225	Customs Duties
II.2	Të ardhura nga Pushteti Vendor	549	1,386	2,513	4,972	5,783	6,732	7,289	8,567	9,440	10,115	10,890	Revenues from Local Gov.
1	Taksë mbi Pasurinë (ndërtesat)	195	388	935	1,921	2,101	2,399	2,589	2,826	3,150	3,413	3,615	Property Tax
2	Taksë mbi Biznesin e vogël	14	276	363	628	730	839	842	1,550	1,715	1,789	1,978	Small Business Tax
3	Taksa Lokale	340	722	1,215	2,423	2,952	3,494	3,858	4,191	4,575	4,913	5,297	Local Taxes
II.3	Të ardh nga fondet speciale	6,716	11,565	17,015	23,657	29,115	34,458	41,149	46,711	52,772	59,898	65,591	Social ins. contributions
1	Sigurimi Shoqëror	5,626	9,961	14,568	20,143	24,582	29,011	34,574	39,207	44,319	50,527	55,337	Social Insurance
2	Sigurimi Shëndetsor	951	1,296	1,951	2,831	3,647	4,416	5,400	6,118	6,873	7,624	8,362	Health insurance
3	Të ardhura për kompensim në vlerë të pronarëve	139	308	496	683	886	1,031	1,175	1,386	1,580	1,747	1,892	Revenues for property compensation
III.	Të ardhura Jotatimore	2,669	4,149	9,134	13,010	14,937	17,137	18,486	19,512	21,045	22,480	24,009	Nontax Revenue
1	Tran.Fitimi nga Banka e Shqipërisë				951	951	951	951	951	951	951	951	Profit transfer from BOA
2	Të ardhura nga Inst.Buxhetore	2,234	3,321	7,843	9,800	10,885	12,449	13,159	13,625	14,490	15,415	16,472	Income of budgetary institutions
3	Dividenti				444	449	461	480	518	518	521	522	Divident
4	Tarifat shërbimeve	214	374	506	644	1,028	1,270	1,441	1,612	1,809	2,000	2,141	Tariffs on services
5	Të tjera	221	454	785	1,171	1,624	2,006	2,455	2,806	3,277	3,593	3,923	Other/not allocated
	TOTALI I SHPENZIMEVE	22,913	57,265	91,124	124,661	162,038	195,642	232,577	264,826	298,598	331,545	369,032	TOTAL EXPENDITURE
I.	Shpenzime Korrente	21,098	46,432	74,883	102,855	131,965	162,187	193,330	221,745	249,471	276,987	308,204	Current Expenditures
I.1	Personell	5,474	11,301	17,303	23,115	29,084	35,027	41,185	47,240	53,196	59,188	65,430	Personnel expenditures
1	Paga	4,764	9,767	14,873	19,905	25,021	30,135	35,464	40,684	45,820	50,996	56,367	Wages
2	Kontributi për Sigurime Shoqërore	710	1,534	2,430	3,210	4,063	4,892	5,721	6,556	7,376	8,192	9,063	Social insurance contributions
1.2	Interesat	2,984	6,294	8,937	11,822	14,499	17,184	22,058	24,928	27,243	29,926	35,611	Interest
1	Të Brendshme	2,606	5,354	7,475	9,693	11,965	14,141	16,550	18,903	20,741	22,783	24,876	Domestic
2	Të Huaja	378	940	1,462	2,129	2,534	3,043	5,508	6,025	6,502	7,143	10,735	Foreign
1.3	Shpenzime Operative Mirëmbajtje	882	2,927	6,445	9,492	12,469	17,274	21,133	23,806	27,339	30,368	33,565	Operational & Maintenance
I.4	Subveconet	53	122	301	363	628	810	985	1,106	1,233	1,461	1,564	Subsidies
I.6	Shpenzime për fonde speciale	9,875	20,382	31,634	42,800	54,270	65,979	77,917	91,014	102,803	114,379	125,723	Social insurance outlays
1	Sigurime Shoqërore	7,874	15,911	24,449	32,938	41,522	50,586	59,557	69,088	78,174	86,953	95,398	Social insurance
2	Sigurime Shëndetsore	2,001	4,471	6,965	9,631	12,517	15,162	18,129	20,871	23,574	26,264	29,163	Health insurance
3	Fondi I kompensimit te pronareve			220	231	231	231	231	1,055	1,055	1,162	1,162	Expenditures for Owners Compensation
I.7	Shpenzime per Buxhetin Vendor	1,127	3,239	5,664	8,722	12,467	16,276	19,066	21,136	23,246	25,414	28,460	Local budget expenditure
I.8	Shpenzime të tjera	703	2,167	4,599	6,541	8,548	9,637	10,986	12,515	14,411	16,251	17,851	Other expenditures
1	Pagesa e Papunesisë	59	116	174	229	280	330	378	426	474	522	566	Unemployment insurance benefits
2	Ndihma Ekonomike	655	2,080	3,714	5,506	7,403	9,918	12,919	16,577	21,425	28,127	35,745	Social assistance
5	Kompensimi i ish-të përndjekurve politike	-11	-29	711	806	865	1,389	1,389	1,512	1,512	1,512	1,540	Compensation for ex-political prisoners
III	Shpenzime Kapitale	1,584	3,569	8,830	14,215	17,953	20,894	25,457	28,619	34,028	38,745	43,910	Capital expenditures
1	Financimi Brendshëm	102	925	4,568	8,275	10,508	12,528	14,299	15,771	19,124	21,497	24,655	Domestically financing
2	Financimi Huaj	1,482	2,644	4,262	5,940	7,445	8,366	11,158	12,848	14,904	17,248	19,255	Foreign financed
IV.	Detyrimet e prapambetura	231	7,254	7,411	7,591	12,120	12,561	13,790	14,462	15,099	15,813	16,918	Arrears
1	Detyrimet e infrastruktures	211	4,668	4,762	4,886	5,242	5,299	5,554	5,579	5,596	5,862	5,882	Infrastructure - Arrears
2	Detyrimet tatimore					4,168	4,481	4,517	4,776	5,218	5,489	5,597	Tax - Arrears
3	Te tjera	20	2,586	2,649	2,705	2,710	2,781	3,719	4,107	4,285	4,462	5,439	Others
V.	DEFICITI	2,933	-5,918	-4,382	-3,542	-10,575	-13,316	-17,082	-16,944	-17,687	-18,242	-24,112	CASH BALANCE
V.1	FINANCIMI DEFICITIT	-2,933	5,918	4,382	3,542	10,575	13,316	17,082	16,944	17,687	18,242	24,112	CASH BALANCE FINANCING
V.2	Brendshëm	-3,988	-3,093	-4,660	-602	1,788	5,979	-25,744	-26,251	-25,679	-24,126	-38,650	Domestic
1	Të ardhura nga privatizimi	4	36	84	90	250	358	382	643	713	802	834	Privatization receipts
2	Hua-marjje e brendshme	4,868	5,441	9,153	12,300	11,716	13,516	20,143	20,417	26,073	29,783	22,552	Domestic new borrowing (net)
2.1	Nacionale	4,877	5,452	9,072	12,227	11,624	13,426	20,061	20,338	25,978	29,687	22,460	Other
2.2	Lokale	-9	-11	81	73	92	90	82	79	95	96	92	Foreign
3	Të tjera	-8,860	-8,570	-13,897	-12,992	-10,178	-7,895	-46,269	-47,311	-52,465	-54,711	-62,036	Other
4	Depozitë e Qeverisë në Bankën e Shqipërisë	-8,020	-6,497	-10,828	-9,941	-6,325	-5,173	-43,836	-45,035	-49,625	-52,092	-60,068	Government deposits into the Central Bank
5	Të tjera	-840	-1,803	-3,066	-3,056	-3,849	-2,721	-2,432	-2,276	-2,838	-2,619	-1,941	Other
6	Depozita e ISSH dhe ISKSH	2,258	1,219	218	-735	-1,062	-1,456	-1,800	-1,130	405	1,162	2,315	Deposits of Social and Health insurance
7	Mjete në ruajtje	13	-171	1,264	-154	-407	-343	-215	-382	-159	-292	-69	Preservation stock
8	Nën-hua	58	118	118	394	442	451	495	663	676	799	841	On-Loan Principal
9	Detyrim ndaj ISSH	3,676	3,631	3,753	3,449	3,856	3,484	3,172	2,790	3,117	-3,396	3,322	Liabilities to SSI
10	Të tjera (detyrime të përkoreshme)	-237	195	-81	117	138	231	285	262	309	351	393	Other-Floating
V.3	I huaj	1,055	9,011	9,042	4,144	8,787	7,337	42,826	43,195	43,366	42,368	62,762	Foreign
1	Hua afatgjatë(e marrë)	1,223	1,771	2,840	3,298	3,739	4,038	5,627	7,011	8,980	10,098	11,714	Long-term foreign borrowing (gross)
2	Nga e cila nën-hua	406	413	845	981	983	1,059	1,201	1,544	1,979	2,085	2,990	Subsidiary Loan
3	Ndryshimi i gjendjes së arkës *	6	-34	-254	96	301	601	541	360	-286	-40	-57	Chang. of stat. Account
4	Ripagesat	-839	-1,646	-2,464	-8,170	-9,281	-11,330	-12,268	-13,102	-14,254	-16,616	-19,830	Repayments
5	Mbështetje Buxhetore	665	8920	8920	8920	14028	14028	48926	48926	48926	48926	110,935	Budgetary Support

Tab - 5 Tabela e investimeve 2015

Table of investments 2015

Të dhëna progresive (Progressive Data)

në milionë Lekë (in million ALL)

	Janar January	Shkurt Feb	Mars Mar	Prill Apr	Maj May	Qershor Jun	Korrik Jul	Gusht Aug	Shtator Sep	Tetor Oct	Nentor Nov	
Financim i brendshëm	102	925	4,568	8,275	10,508	12,528	14,299	15,771	19,124	21,497	20,662	Domestic financing
Në %	6.44	25.93	51.73	58.21	58.53	59.96	56.17	55.11	56.20	55.48	47.49	In %
Financim i huaj	1,482	2,644	4,262	5,940	7,445	8,366	11,158	12,848	14,904	17,248	22,842	Foreign financing
Në %	93.56	74.07	48.27	41.79	41.47	40.04	43.83	44.89	43.80	44.52	52.51	In %
Totali	1,584	3,569	8,830	14,215	17,953	20,894	25,457	28,619	34,028	38,745	43,504	Total
Në %	100	100	100	100	100	100	100	100	100	100	100	In %

Burimi: Ministria e Financave

Source: Ministry of Finance

Tab - 6 TË ARDHURAT DOGANORE 2015 (CUSTOMS REVENUES 2015)

Të dhëna progresive (Progressive Data)

në milionë Lekë (in million Lek)

	Janar January	Shkurt Feb	Mars Mar	Prill April	Maj May	Qershor June	Korrik July	Gusht Agust	Shtator September	Tetor Oct	Nentor Nov	
Taksë doganore	349	744	1,275	1,687	2,255	2,641	3,167	3,720	4,198	4,734	5,225	Customs Duties
TVSH	5,805	12,386	20,043	27,489	38,183	43,564	52,550	60,795	68,800	77,683	86,002	V.A.T
Akcizë	1,779	4,359	7,056	10,598	12,499	17,407	21,316	25,948	29,528	32,649	35,908	Excises
Të tjera	209	412	652	946	3,450	1,908	2,341	2,660	3,042	3,357	3,642	Others
Renta Minerare	201	396	626	911	3,099	1,855	2,279	2,592	2,973	3,288	3,573	
TOTALI	8,142	17,901	29,026	40,720	56,387	65,520	79,374	93,123	105,568	118,423	130,777	Total

TË ARDHURAT TATIMORE 2015 (TAX REVENUE)

TVSH	4,091	6,503	7,451	9,424	12,177	14,392	16,744	19,406	22,014	24,896	27,588	V.A.T
Akciza	0	0	0	0	1	0	0	0	0	0	0	Excises
Tatim mbi fitimin	393	2,051	8,715	10,279	9,477	13,595	15,291	16,682	18,306	19,709	21,762	Profit Tax
Tatimi mbi të ardhurat personale	1,919	3,997	6,120	8,607	10,902	13,510	16,320	19,554	21,967	24,249	26,721	Personal income tax
Taksa nacionale dhe të tjera	1,225	3,128	5,351	8,073	9,419	13,428	16,061	19,083	22,285	25,052	27,874	National taxes
TOTALI	7,628	15,679	27,637	36,383	41,976	54,925	64,416	74,725	84,572	93,906	103,945	Total
TOTALI I PËRGJITHSHËM	15,770	33,580	56,663	77,103	98,363	120,445	143,790	167,848	190,140	212,329	234,722	OVERALL TOTAL

Burimi: Ministria e Financave

Source: Ministry of Finance

DEFICITI DHE FINANCIMI PËR 2015

The Deficit and Its Financing for 2015

Të dhëna progresive (Progressive Data)

Në milionë lekë (In million Leks)

	Janar January	Shkurt Feb	Mars Mar	Prill April	Maj May	Qersh June	Korrik July	Gusht Aug	Shtator Sep	Tetor Oct	Nent Nov	
TË ARDHURAT	25,846	51,337	86,742	121,119	151,463	182,326	215,495	247,882	280,911	313,303	344,920	REVENUE
SHPENZIMET	22,913	57,255	91,124	124,661	162,038	195,642	232,577	264,826	298,598	331,545	369,032	EXPENDITURES
BILANCI FISKAL	2,933	-5,918	-4,382	-3,542	-10,575	-13,316	-17,082	-16,944	-17,687	-18,242	-24,112	FISCAL BALANCE
FINANCIMI I BILANCIT FISKAL	-2,933	5,918	4,382	3,542	10,575	13,316	17,082	16,944	17,687	18,242	24,112	FINANCING
Financimi i brendshëm	-3,988	-3,093	-4,660	-602	1,788	5,979	-25,744	-26,251	-25,679	-24,126	-38,650	Domestic
a. Bono Thesari Neto	-1,160	-16	-576	-790	-2,893	-5,754	-2,393	-4,142	-3,263	-2,878	-8,828	Treasury bills
b. Obligacione	6,037	5,468	9,648	13,017	14,517	19,180	22,454	24,480	29,240	32,565	31,288	Bonds
c. <i>Ndryshimi i gjëndjes së arkës</i>	-5,762	-5,278	-10,610	-10,676	-7,387	-6,629	-45,636	-46,165	-49,220	-50,930	-57,753	Chang.of stat. account
Depozita e qeverisë në BSH	-8,020	-6,497	-10,828	-9,941	-6,325	-5,173	-43,836	-45,035	-49,625	-52,092	-60,068	Deposit of Government in B.O.A
Depozita e ISSH dhe ISKSH	2,258	1,219	218	-735	-1,062	-1,456	-1,800	-1,130	405	1,162	2,315	Deposit of Social & Health Ins.
Mjete në ruajtje	13	-171	1,264	-154	-407	-343	-215	-382	-159	-292	-69	Non-budget revenues
Të ardhura nga privatizimi	4	36	84	90	250	358	382	643	713	802	834	Privatization receipts
Të tjera detyrime (të përkohshme)	-3,111	-2,851	-4,548	-2,167	-2,380	-922	-417	-764	-3,084	-3,489	-4,187	Others
Huamarrje Brendshme Vendori	-9	-11	81	73	92	90	82	79	95	96	92	Local Borrowing
Financimi i jashtëm	1,055	9,011	9,042	4,144	8,787	7,337	42,826	43,195	43,366	42,368	62,762	Foreing
a. Hua afatgjatë	1,223	1,771	2,840	3,298	3,739	4,038	5,627	7,011	8,980	10,098	11,714	Long-term foreign borrowing (gross)
nga e cila: nën-hua	406	413	845	981	983	1,059	1,201	1,544	1,979	2,085	2,990	
b. <i>Ndryshimi i gjëndjes së arkës</i>	6	-34	-254	96	301	601	541	360	-286	-40	-57	Chang. of stat. Account
Ripagesat	-839	-1,646	-2,464	-8,170	-9,281	-11,330	-12,268	-13,102	-14,254	-16,616	-59,830	Repayments
Mbeshtetje Buxhetore	665	8,920	8,920	8,920	14,028	14,028	48,926	48,926	48,926	48,926	110,935	Budgetary Support

Burimi: Ministria e Financave

Source: Ministry of Finance

BILANCI I PAGESAVE

Balance of payments

Në milion Euro

In millions Euro

	Viti 2013	3M_I 2014	3M_II 2014	6M_I 2014	3M_III 2014	9M_2014	3M_IV 2014	Viti 2014	3M_I 2015	3M_II 2015	3M_III 2015	
Llogaria korente	-1,026.70	-271.50	-341.00	-612.50	-313.20	-925.70	-377.50	-1,303.20	-262.00	-170.50	-325.50	Current Account.
Bilanci tregtar	-1,729.30	-426.20	-511.40	-937.60	-560.70	-1,498.30	-638.30	-2,136.60	-489.00	-488.20	-608.40	Trade Balance.
Eksporti I mallrave fob	1,731.50	212.40	264.90	477.30	228.80	706.10	219.20	925.30	171.90	250.30	175.00	Merchandise Exports. Fob
Importi I mallrave fob	-3,460.80	-638.60	-776.30	-1,414.90	-789.50	-2,204.40	-857.50	-3,061.90	-660.90	-738.50	-783.40	Merchandise Imports. Fob
Bilanci i shërbimeve	8.90	30.00	38.10	68.10	97.90	166.00	102.40	268.40	90.20	127.90	133.90	Services Balance.
Shërbimet Kredi	1,655.00	396.40	487.10	883.50	610.00	1,493.50	538.00	2,031.50	417.70	455.40	601.10	Services Credit
Shërbimet Debi	-1,646.10	366.40	449.00	815.40	512.10	1,327.50	435.60	1,763.10	305.4	327.50	467.2	Services Debt
Bilanci i të ardhurave	-8.40	-20.60	-43.30	-63.90	-48.70	-112.60	-47.00	-159.60	-43.90	-20.50	-23.10	Balance of Incomes
Të ardhurat Kredi	193.30	28.70	25.80	54.50	28.30	82.80	27.80	110.60	27.20	24.70	30.30	Income Credit
Të ardhurat Debi	-201.70	-49.30	-69.10	-118.40	-77.00	-195.40	-74.80	-270.20	-71.10	-45.20	-53.40	Income Debt
Bilanci i transfertave	702.10	145.30	175.60	320.90	198.30	519.20	205.40	724.60	180.70	210.30	172.10	Balance of Transfers
Transferta private	681.40	172.60	204.40	377.00	230.60	607.60	244.20	851.80	211.90	243.30	214.70	Private Unrequired Transfers
Transferta shtetërore	20.70	-27.30	-28.80	-56.10	-32.30	-88.40	-38.80	-127.20	-31.20	-33.00	-42.60	Official Unrequired Transfers
Llogaria kapitale	47.70	22.50	22.40	44.90	20.70	65.60	21.10	86.70	26.00	21.30	45.60	Capital Account
Llogaria financiare	775.60	-161.90	-184.20	-346.10	-363.00	-709.10	-247.20	-956.30	-299.20	-201.00	-423.70	Financial Account
Investime direkte	893.10	-168.00	-150.40	-318.40	-253.50	-571.90	-229.40	-801.30	-273.90	-200.50	-231.00	Direct Investment
Investime portofoli	-103.70	14.50	14.00	28.50	-12.40	16.10	104.70	120.80	-79.10	-71.30	-12.70	Portfolio Investment
Kapitale të tjera	-13.80	-8.40	-47.80	-56.20	-97.10	-153.30	-122.50	-275.80	109.70	106.90	-181.70	Other Capital
Gabime dhe harresa neto	315.30	49.90	104.20	154.10	86.40	240.50	70.50	311.00	26.50	-35.60	168.80	Net errors and omissions
Bilanci i përgjithshëm	111.90	-37.20	-30.20	-67.40	156.90	89.50	-38.70	50.80	55.90	-19.90	314.30	Overall Balance
								0.00				
Rezervat	-104.40	-40.30	22.50	-17.80	154.00	136.20	-39.00	97.20	111.80	16.20	312.50	Reserve Assets
Përdor kred & huash nga FMN	-7.80	-3.20	52.80	49.60	-2.90	46.70	-0.30	46.40	55.90	36.10	-1.80	Use of Fund Credit and Loans

Burimi : Banka e Shqipërisë

Source : Bank of Albania

Tab - 9 **MJETET VALUTORE NETO**
Net Foreign Assets

Në milionë Lekë Fundi i periudhes	2010	2011	2012	2013	2014	2015												Millions of Lek End of Period
						Janar Jan	Shkurt Feb	Mars Mar	Prill Apr	Maj May	Qershor Jun	Korrik Jul	Gusht Aug	Shtator Sep	Tetor Oct	Nentor Nov		
Mjetet valutore neto	252,827.9	255,657.9	266,540.0	274,198.1	292,098.3	304,919.7	310,980.2	314,436.3	303,394.3	303,895.0	305,459.8	338,622.1	337,380.3	346,119.5	347,508.6	359,222.2	Net Foreign assets	
Predendime ndaj jorezidentëve	274,628.2	276,475.7	288,142.1	294,111.3	318,940.2	332,347.1	346,806.1	349,332.6	337,586.5	346,592.2	347,885.6	380,985.5	379,678.8	388,035.5	390,339.9	401,531.3	Claims on non-residents	
Minus: Detyrime ndaj jorezidentëve	21,800.3	20,817.8	21,602.1	199,13.2	26,841.9	27,427.4	35,825.9	34,896.3	34,192.3	42,696.9	42,425.8	42,363.3	42,298.6	41,916.0	42,831.3	42,309.0	Minus: Liabilities to non-residents	
Mjetet e brendshme	72,244.4	84,492.3	78,858.1	67,841.8	82,525.1	75,655.1	81,729.0	77,731.6	82,786.8	86,758.9	95,068.4	59,819.2	59,524.5	54,899.9	51,232.9	34,695.0	Domestic Assets	
Pretendimet neto ndaj qeverisë qendrore	57,937.1	57,098.0	55,145.6	44,503.1	55,198.3	45,767.4	54,418.0	47,350.5	49,173.2	59,472.9	61,702.6	20,875.1	20,319.2	16,969.6	13,891.2	2,737.3		
Pretendimet ndaj qeverisë qendrore	66,928.8	67,590.8	68,057.8	66,768.8	71,831.3	71,633.6	78,940.0	78,059.0	78,001.2	84,924.0	85,509.0	85,496.7	85,565.6	85,695.3	85,760.3	83,534.5	Net Calims on Central Government	
Minus: Detyrime ndaj qeverisë qendrore	8,991.7	10,492.8	12,912.2	22,265.7	16,633.0	25,866.2	24,522.0	30,708.5	28,828.0	25,451.1	23,806.4	64,621.7	65,246.4	68,725.7	71,869.1	80,797.2	Minus: Due to Central Government	
Pretendime ndaj korporatave të tjera deponituese	12,535.6	25,485.8	21,800.8	21,502.9	25,547.8	28,110.7	25,602.4	28,615.3	31,897.3	25,564.1	31,664.9	37,251.0	37,518.4	36,249.0	35,666.6	30,294.6	Claims on other depository corporations	
Pretendime ndaj korporatave të tjera financiare	-	-	-	-	-	-	-	-	-	-	-	-	-	-	-	-	Claims on other financial corporations	
Pretendime ndaj korporatave jofinanciare publike	-	-	-	-	-	-	-	-	-	-	-	-	-	-	-	-	Claims on public non-financial corporations	
Pretendime ndaj korporatave të tjera jofinanciare	-	-	-	-	37.3	41.5	41.4	41.9	-	-	-	-	-	-	-	-	Claims on other non-financial corporations	
Pretendime ndaj sektorëve të tjerë rezidentë	1,771.7	1,908.5	1,911.7	1,835.8	1,741.7	1,735.5	1,730.2	1,724.0	1,716.3	1,707.2	1,700.9	1,693.1	1,687.3	1,681.4	1,675.1	1,663.1	Claims on other resident sectors	
Baza Monetare	283,453.5	289,809.0	297,721.9	308,073.7	332,899.3	331,487.2	342,191.5	338,448.3	336,003.7	338,145.6	351,065.5	348,632.0	349,425.6	353,915.2	349,403.7	342,944.2	Monetary Base	
Depozita të papërfshira në paranë e gjerë	625.3	2,432.0	1,125.1	787.9	1,093.8	957.1	1,039.3	955.5	965.0	863.7	856.9	758.4	559.0	482.5	480.6	474.6	Deposits not included in broad money	
Huatë	-	-	-	-	-	-	-	-	-	-	-	-	-	-	-	-	Loans	
Llogaritë të pagueshme	797.9	901.1	1,306.1	1,309.8	14.8	26.1	8.9	29.2	17.9	10.2	34.2	21.4	10.9	30.7	19.4	10.0	Other accounts payable	
Të tjera neto	-12,051.3	-12,984.4	-14,702.6	-14,102.8	-15,170.5	-15,733.5	-15,983.5	-16,017.0	-15,980.9	-15,994.4	-15,761.1	-15,414.3	-15,412.8	-15,329.5	-15,438.0	-15,137.3	Other items net	
Aksione	52,246.7	59,992.0	59,947.5	45,971.3	55,786.1	63,837.9	65,515.9	68,752.0	65,175.3	67,629.1	64,332.8	64,443.8	62,322.3	61,920.5	64,275.7	65,625.8	Shares and other equity	

Burimi : Banka e Shqipërisë

Source : Bank of Albania

Tab - 10 **KREDIA PËR EKONOMINË**
Credit to Economy

Në milion Lekë Fundi i periudhës	2010	2011	2012	2013	2014	2015												Million of Lek End of Period
						Janar Jan	Shkurt Feb	Mars Mar	Prill Apr	Maj May	Qershor Jun	Korrik Jul	Gusht Aug	Shtator Sep	Tetor Oct	Nentor Nov		
Total i kredisë	483,044.8	541,899.9	554,732.2	547,927.6	559,986.7	557,666.5	556,699.4	557,402.4	556,617.8	559,909.4	552,494.3	551,588.5	549,254.1	546,300.1	548,141.2	549,122.7	Total Credit	
Kredia për qeverinë lokale	-	147.20	193.9	256	777.7	769.0	767.3	862.6	855.4	875.4	878.6	866.6	870.5	888.9	883.9	887.1	Credits to local Government	
Në lekë	-	147.20	193.9	256	777.7	769.0	767.3	862.6	855.4	875.4	878.6	866.6	870.5	888.9	883.9	887.1	in Lek	
Në valutë	-	-	-	-	-	-	-	-	-	-	-	-	-	-	-	-	in Foreign Currency	
Kredia për korporatat jofinanciare publike	9,373.9	18,678.5	23,780.7	24,961	27,328.1	28,250.7	27,330.6	28,188.9	26,958.5	26,931.0	27,241.3	26,669.3	26,858.2	26,370.2	25,780.2	27,132.7	Credits to Public Non-financial Corporations	
Në Lekë	5,022.9	8,446.2	18,474.3	20,251.4	22,402.3	23,334.7	22,415.7	23,730.6	22,538.3	23,075.0	23,493.1	23,384.5	23,055.0	22,636.2	21,846.2	22,437.1	in Lek	
Në valutë	4,351.0	10,232.3	5,306.4	4,709.6	4,925.8	4,916.0	4,914.9	4,458.3	4,420.2	3,856.0	3,748.2	3,284.8	3,803.2	3,734.0	3,934.0	4,695.6	in Foreign Currency	
Kredia për korporatat jofinanciare private	315,879.1	364,373.9	370,993.0	363,541.2	372,166.5	368,219.1	367,939.3	365,598.1	366,626.0	369,380.0	361,444.6	361,160.1	359,237.9	356,553.7	360,357.3	359,164.3	Credits to other Non-financial Corporations	
Në Lekë	83,234.9	108,321.7	121,808.7	122,944.7	129,429.4	126,951.2	127,328.3	128,097.4	129,045.6	130,371.0	129,944.4	129,150.3	130,243.5	129,978.6	129,006.1	128,893.9	in Lek	
Në valutë	232,644.2	256,052.2	249,184.3	240,596.5	242,737.1	241,267.9	240,611.0	237,500.7	237,580.4	239,009.0	231,500.2	232,009.8	228,994.4	226,575.1	231,351.2	230,270.4	in Foreign Currency	
Kredia për korporatat e tjera financiare	8,704.5	9,841.9	10,162.9	9,578.2	8,270.3	8,237.2	8,041.6	7,950.5	8,185.3	8,131.0	8,514.0	8,117.8	8,196.0	8,207.0	8,092.3	8,504.2	Credits to Other Financial Corporations	
Në Lekë	2,957.0	3,364.2	4,031.7	4,238.4	3,436.9	3,233.8	3,165.9	3,295.6	3,369.8	3,497.0	3,798.9	3,682.1	3,591.5	3,685.4	3,596.7	3,576.5	in Lek	
Në valute	5,747.5	6,477.7	6,131.2	5,339.8	4,833.4	5,003.4	4,875.7	4,654.9	4,815.5	4,634.0	4,715.1	4,435.7	4,604.5	4,521.6	4,495.6	4,927.7	in Foreign Currency	
Pretendime për sektorë të tjerë rezidentë	149,087.3	148,858.4	149,601.7	149,591.2	151,444.1	152,190.5	152,620.6	154,802.3	153,992.6	154,592.0	154,415.8	154,774.7	154,091.5	154,280.3	153,027.5	153,434.4	Claims to other Resident Sectors	
Në Lekë	65,897.5	68,499.9	70,614.1	72,242.5	77,396.7	77,699.1	77,729.1	79,643.7	79,486.4	79,869.0	80,994.9	81,667.2	82,069.3	82,258.1	82,228.9	82,723.7	in Lek	
Në valutë	83,189.8	80,358.5	78,987.6	77,348.7	74,047.4	74,491.4	74,891.5	75,158.6	74,506.2	74,723.0	73,420.9	73,107.5	72,022.2	72,022.2	70,798.6	70,710.7	in Foreign Currency	

Burimi : Banka e Shqipërisë

Source : Bank of Albania

Tab - 11 OFERTA E PARASË
Money Supply

Mujor-Monthly

Në milion Lekë Fundi i periudhës	2010	2011	2012	2013	2014	2015												Millions of LEK End of Period
						Janar Jan	Shkurt Feb	Mars Mar	Prill Apr	Maj May	Qershor Jun	Korrik Jul	Gusht Aug	Shtator Sep	Tetor Oct	Nentor Nov		
Beza monetare	283,453.5	289,809.5	297,721.9	308,073.7	332,899.3	331,487.2	342,191.5	338,448.3	336,003.7	338,145.6	351,065.5	348,632.0	349,425.6	353,915.2	349,403.7	342,944.2	Base Money	
Ndryshimi vjetor në %	-0.5	5.4	2.7	3.5	8.1	8.6	12.7	11.8	8.8	9.6	13.8	10.2	12.1	14.1	12.4	7.2	Y/Y change in %	
Paraja jashtë korporatave depozituese	195,059.0	194,923.4	192,705.1	198,892.7	217,665.6	215,043.4	217,290.4	216,414.7	217,268.1	222,645.4	226,486.1	230,392.1	230,392.1	235,535.1	234,678.1	234,461.3	Currency Outside Depository	
Ndryshimi vjetor në %	-6.7	-0.1	-1.1	3.2	9.4	10.3	11.9	11.8	12.3	14.5	14.7	14.0	14.0	14.0	14.0	-14.0	Y/Y change in %	
Depozita	785,225	875,230	930,703	950,088.4	977,420	972,965.8	974,884.4	974,357.7	975,745.4	977,873.4	658,203.9	659,382.4	667,318.4	666,948.8	667,655.3	671,007.5	Deposits	
Ndryshimi vjetor në %	18.5	10.5	6.3	2.1	2.9	2.4	2.6	2.6	2.7	2.9	-30.7	-30.6	-29.8	-29.8	-29.7	-29.4	Y/Y change in %	
Agregati M1	275,427.3	276,898.3	281,246.6	295,876.5	353,321.7	346,305.1	349,688.4	347,957.9	350,671.9	358,825.4	363,300.7	368,185.4	369,399.7	368,225.2	367,286.3	367,178.7	M1 Aggregate	
Ndryshimi vjetor në %	-3.2	0.5	1.6	5.2	19.4	18.6	19.7	18.4	18.4	19.4	18.2	17.0	15.7	15.4	15.2	13.0	Y/Y change in %	
Agregati M2	604,517.3	647,007.8	669,577.1	693,172.2	722,356.7	714,347.9	717,983.0	715,949.6	717,583.8	724,470.3	725,327.2	725,513.2	721,847.7	716,995.6	713,395.0	710,899.4	M2 Aggregate	
Ndryshimi vjetor në %	4.6	7.0	3.5	3.5	4.2	3.9	4.4	4.6	4.6	5.4	4.8	4.0	3.8	3.2	2.6	1.5	Y/Y change in %	
Agregati M3	980,283.9	1,070,153.7	1,123,407.8	1,148,980.9	1,195,086.3	1,188,009.1	1,192,174.7	1,190,772.3	1,193,011.4	1,198,833.1	1,197,890.7	1,199,004.6	1,203,471.5	1,198,897.8	1,197,015.1	1,197,935.5	M3 Aggregate	
Ndryshimi vjetor në %	12.5	9.2	5.0	2.3	4.0	3.8	4.5	4.1	4.5	4.8	3.9	3.4	3.0	2.8	2.9	2.8	Y/Y change in %	
Burimet e bezës monetare																	Monetary Base sources	
Mjetet e huaja neto	252,827.8	255,657.9	266,540.0	274,198.1	292,098.3	304,919.7	310,980.2	314,436.3	303,394.3	303,895.3	305,459.8	338,622.1	337,380.3	346,119.5	347,508.6	359,222.2	Net foreign assets	
Mjetet e brendshme neto	72,244.3	84,492.3	78,858.1	67,841.8	82,525.1	75,655.1	81,729.0	77,731.6	82,786.8	86,758.9	95,068.4	59,819.2	59,524.8	54,899.9	51,232.9	34,695.0	Domestic assets	
Pretendimet ndaj qeverisë qendrore neto	57,937.1	57,098.1	55,145.6	44,503.1	55,198.3	45,767.4	54,418.0	47,350.5	49,173.2	59,472.9	61,702.6	20,875.1	20,319.2	16,969.6	13,891.2	2,737.3	Net Claims on central government	
Pretendimet ndaj korporatave të tjera depozituese	12,535.6	25,485.8	21,800.8	21,502.9	25,547.8	28,110.7	25,602.4	28,615.3	31,897.3	25,564.1	31,664.9	37,251.0	37,518.4	36,249.0	35,666.6	30,294.6	Claims on other depository corporations	

Burimi : Banka e Shqipërisë

Source : Bank of Albania

Tab - 12 DEPOZITAT
Deposits

Mujor-Monthly

Në milionë Lekë Fundi i peruidhës	2010	2011	2012	2013	2014	2015												Nentor Nov	Millions of Leks End of Period
						Janar Jan	Shkurt Feb	Mar Mar	Prill Apr	Maj May	Qershor Jun	Korrik Jul	Gusht Aug	Shtator Sep	Tetor Oct				
Në lekë	409,459	452,085	476,872	494,279.5	504,691	499,305	500,693	499,535	500,318	502,511	498,841	495,121	493,241	491,216	488,367	487,106	In national currency		
Depozitat e transfer + D. me likuiditet të lartë	80,369	81,975	88,541	96,983.9	135,656	131,262	132,398	131,543	133,406	136,180	136,815	137,793	140,733	142,446	142,258	143,386	Transferable deposits+Liquid deposits		
Qeveria lokale	948.1	1,157.4	1,059.7	1,305.0	2,047.5	1,391.4	1,392.3	1,466.1	1,191.6	1,363.9	1,294.3	1,418.0	1,496.7	1,584.8	1,473.0	1,490.1	Local governments		
Korporata jofinanciare publike	7,134.0	7,303.4	7,168.0	6,108.2	9,799.5	8,354.8	9,270.5	7,544.2	7,280.4	7,182.4	7,060.6	7,307.3	8,049.8	8,412.3	8,953.9	9,097.3	Public non-financial corporations		
Korporata të tjera financiare	920.6	532.5	1,789.2	937.0	1,919.8	1,274.1	856.7	1,156.4	988.8	1,526.2	1,158.7	898.1	1,151.7	1,348.6	1,399.5	1,540.0	Other financial corporations		
Korporata të tjera jofinanciare	22,505.0	20,681.5	24,716.6	24,244.0	38,198.6	35,599.7	34,977.6	34,321.7	33,825.8	35,438.5	34,761.0	34,061.2	35,748.5	35,575.8	34,192.4	33,056.0	Other non-financial corporations		
Sektorë të tjerë rezidentë	48,860.8	52,300.1	53,807.9	64,389.7	83,690.6	84,641.7	85,900.9	87,054.9	90,119.1	90,669.1	92,540.0	94,108.7	94,286.6	95,524.2	96,239.1	98,202.1	Other resident sectors		
Depozita të tjera	329,090	370,110	388,331	397,295.6	369,035	368,043	368,295	367,992	366,912	366,331	362,027	357,328	352,508	348,771	346,109	343,721	Other deposits		
Qeveria lokale	55.1	109.6	19.4	57.1	7.8	18.8	15.8	15.9	17.2	27.3	27.9	28.2	28.6	29.0	29.4	29.7	Local governments		
Korporata jofinanciare publike	3,054.3	2,608.9	1,715.4	1,257.8	1,167.9	1,083.2	585.6	590.1	606.0	931.0	1,030.0	1,104.2	1,210.9	1,257.9	1,466.8	1,043.8	Public non-financial corporations		
Korporata të tjera financiare	1,773.4	1,423.5	2,224.4	2,556.5	1,730.1	1,893.8	1,762.4	2,555.6	4,584.9	3,169.5	2,750.7	2,450.3	2,245.3	2,112.9	2,519.8	3,432.3	Other financial corporations		
Korporata të tjera jofinanciare	8,316.8	11,292.5	10,954.1	14,523.4	11,772.0	11,497.7	13,457.9	14,509.0	13,366.9	13,459.5	12,474.7	11,611.9	11,882.6	11,326.1	11,666.9	11,288.0	Other non-financial corporations		
Sektorë të tjerë rezidentë	315,890.5	354,675.1	373,417.3	378,900.8	354,357.3	353,549.3	352,473.0	350,321.1	348,337.1	348,743.3	345,743.3	342,133.2	337,140.6	334,044.6	330,425.9	327,926.9	Other resident sectors		
Në valutë	375,767	423,146	453,831	455,808.9	472,729	473,661	474,192	474,823	475,428	475,363	159,363	164,261	174,077	175,733	179,289	183,901	In foreign currency		
Qeveria lokale	493.0	280.5	44.5	372.6	231.3	102.8	120.5	63.7	88.9	93.9	81.3	111.8	164.2	256.6	103.3	170.9	Local governments		
Korporata jofinanciare publike	6,201.0	5,242.2	4,011.2	4,486.2	7,099.6	7,612.5	8,010.5	7,518.9	7,134.0	5,951.2	4,830.8	3,505.4	3,506.7	3,396.6	3,241.6	3,255.0	Public non-financial corporations		
Korporata të tjera financiare	8,572.0	6,022.3	6,303.3	6,673.1	4,872.9	4,428.5	4,603.1	4,641.7	4,824.2	4,446.0	1,004.2	1,196.3	1,529.8	1,244.0	1,195.4	842.7	Other financial corporations		
Korporata të tjera jofinanciare	57,382.9	54,418.4	46,867.5	49,382.3	55,834.3	56,871.4	56,034.9	55,310.7	58,514.9	58,852.8	46,903.8	48,653.2	49,890.7	48,903.7	50,279.2	51,855.3	Other non-financial corporations		
Sektorë të tjerë rezidentë	303,117.7	357,182.4	396,604.2	394,894.7	404,691.2	404,646.1	405,422.7	407,287.7	404,865.6	406,018.8	106,542.6	110,794.6	118,985.7	121,931.7	124,469.1	127,777.4	Other resident sectors		
Totali	785,225	875,230	930,703	950,088.4	977,420	972,965.8	974,884.4	974,357.7	975,745.4	977,873.4	658,203.9	659,382.4	667,318.4	666,948.8	667,855.3	671,007.5	Total		
Qeveria lokale	1,496.2	1,547.5	1,123.6	1,735	2,286.6	1,513.0	1,528.6	1,545.7	1,297.7	1,485.1	1,403.5	1,558.0	1,689.5	1,870.4	1,605.7	1,690.7	Local governments		
Korporata jofinanciare publike	16,389.3	15,154.5	12,894.6	11,852.2	18,067.0	17,050.5	17,866.6	15,653.2	15,020.4	14,064.6	12,921.4	11,916.9	12,767.4	13,066.8	13,662.3	13,396.1	Public non-financial corporations		
Korporata të tjera financiare	11,266.0	7,978.3	10,316.9	10,166.6	8,522.8	7,596.4	7,222.2	8,353.7	10,397.9	9,141.7	4,913.6	4,544.7	4,926.8	4,705.5	5,114.7	5,815.0	Other financial corporations		
Korporata të tjera jofinanciare	88,204.7	86,392.4	82,538.2	88,149.7	105,804.9	103,968.8	104,470.4	104,141.4	105,707.6	107,750.8	94,139.5	94,326.3	97,521.8	95,805.6	96,138.5	96,199.3	Other non-financial corporations		
Sektorë të tjerë rezidentë	667,869.0	764,157.6	823,829.4	838,185.2	842,739.1	842,837.1	843,796.6	844,663.7	843,321.8	845,431.2	544,825.9	547,036.5	550,412.9	551,500.5	551,134.1	553,906.4	Other resident sectors		

Burimi : Banka e Shqipërisë

Source : Bank of Albania

Tab - 13 BILANCI I PËRMBLEDHUR I BSH
Consolidated BoA Balance sheet

Në milion Lekë Fundi i periudhës	2010	2011	2012	2013	2014	2015											Millions of Lek End of period
						Janar Jan	Shkurt Feb	Mar Mar	Prill Apr	Maj May	Qershor Jun	Korrik Jul	Gusht Aug	Shtator Sep	Tetor Oct	Nentor Nov	
AKTIVET	368,032	384,581	394,834	398,814	433,878	450,092	469,195	473,891	465,272	474,884	482,605	520,926	519,949	527,073	528,966	532,249	
Total	50,480	48,572	48,288	40,652	51,880	61,185	69,219	69,570	67,710	74,068	76,253	110,019	88,987	99,304	111,627	121,832	Total
Mbajtjet e SDR	8,126.9	8,226.5	8,789.7	10,508.0	19,299.7	20,589	28,614	29,255	28,371	33,915	33,301	32,917	32,467	32,288	32,768	31,405	SDR holdings
Arka në valutë	647.0	59.8	67.5	57.3	56.2	21.4	138.9	30.7	134.7	15.4	13.5	33.9	27.6	28.4	7.8	17.4	Foreign currency
Depozitat	41,705.7	40,286	39,431.1	30,086.2	32,524.0	40,574.3	40,466.6	40,284.8	39,204.1	40,137.8	42,937.7	77,067.3	56,492.3	66,987.6	78,850.9	90,410.0	Deposits
Letrat me vlerë të ndryshme nga aksionet	280,301	284,210	294,007	308,387	320,745	324,262	329,749	332,379	322,846	324,268	324,077	323,243	342,746	341,282	330,705	329,853	Securities other than shares
Jorezident	215,901.8	219,718.8	229,313.1	243,178.6	256,796.7	260,519	266,085	269,169	259,690	261,157	260,361	259,548	278,984	277,413	266,732	268,121	nonresidents
Qeveria qendrore	64,399.2	64,490.8	64,694.1	65,208.4	63,947.9	63,742.8	63,663.5	63,210.0	63,156.0	63,110.7	63,716.1	63,695.2	63,762.6	63,868.9	63,972.2	61,731.8	central government
Huatë	14,302	27,388	23,707	23,333	27,286	29,843	27,329	30,335	33,609	27,268	33,362	38,942	39,203	37,926	37,338	31,956	Loans
Qeveria qendrore	-	-	-	-	-	-	-	-	-	-	-	-	-	-	-	-	Central Government
Korporata të tjera deponituese	12,534.8	25,485.4	21,800.2	21,502.3	25,547.8	28,111	25,602	28,615	31,897	25,564	31,665	37,251	37,518	36,249	35,667	30,295	Other depository corporations
Sektorë të tjerë rezidentë	1,767.3	1,902.8	1,906.5	1,830.9	1,738.5	1,732.0	1,726.2	1,719.3	1,711.2	1,704.2	1,697.5	1,690.8	1,684.4	1,677.4	1,671.1	1,661.2	Other resident sectors
Derivatet financiare	81.4	35.3	14.2	31.5	17.4	20.8	35.1	34.5	51.8	61.4	40.2	31.5	27.8	30.0	33.2	34.3	Financial derivatives
Llogari të arketueshme	10,748.3	11,295.9	14,129.2	11,994.1	18,197.8	18,584.3	26,811.9	25,478.7	25,003.1	33,151.0	33,039.7	33,202.7	33,506.2	33,133.5	33,748.7	33,365.3	Receivable accounts
Mjetet jofinanciare	12,119.1	13,080.0	14,688.0	14,416.4	15,752.1	16,198.1	16,051.5	16,094.2	16,052.9	16,067.9	15,833.2	15,488.8	15,479.1	15,397.7	15,514.6	15,208.3	
DETYRIMET	368,032	384,581	394,834	398,814	433,878	449,770	469,195	473,891	465,272	474,884	482,605	520,926	519,949	527,073	528,966	532,249	LIABILITIES
Total	202,644	203,009	201,086	208,042	226,588	224,140	226,296	226,418	228,890	232,903	237,241	240,083	239,565	235,798	235,480	236,163	Total
Para në qarkullim	202,386.7	202,906.6	200,898.7	207,792.7	226,434.1	224,010	226,134	225,390	225,811	231,282	236,301	239,516	239,099	235,535	234,678	234,461	Currency in Circulation
Depozitat e përfshira në paranë e gjërë	256.8	102.8	187.3	249.7	154.2	130.5	161.4	1,028.5	3,078.5	1,621.0	939.4	567.6	466.8	262.7	802.3	1,701.7	Deposits included in broad money
Depozita të papërfshira në paranë e gjërë	98,842	108,017	120,691	132,765	140,569	150,651	165,262	166,575	160,706	163,456	170,374	205,768	207,473	219,120	218,024	219,848	Deposits excluded from broad money
Jorezident	8,440.3	8,318.7	10,042.9	9,706.5	16,564.1	16,539	23,890	23,874	23,853	31,938	31,925	31,887	31,850	31,838	31,808	31,835	Nonresidents
Qeveria qendrore	8,966.2	10,465.6	12,887.1	22,239.2	16,600.5	25,807	24,437	29,715	28,774	25,411	23,767	64,573	65,204	68,683	71,812	80,757	Central government
Korporata të tjera deponituese	80,810.0	88,570.2	97,054.7	100,031.3	106,310.9	107,347	115,896	112,030	107,114	105,243	113,825	108,549	109,860	118,117	113,923	106,781	Other depository corporations
Korporata të tjera jofinanciare	14.9	20.5	37.2	62.5	85.0	86	95	94	95	93	93	94	94	92	92	88	Other nonfinancial corporations
Sektorë të tjerë rezidentë	610.4	641.5	669.2	725.4	1,008.8	871	945	861	871	770	764	664	465	391	389	387	
Huatë	5,921	4,852	3,871	2,919	2,294	2,294	2,153	2,103	2,060	2,078	2,063	2,023	1,851	1,846	1,830	1,831	
Jorezidentët	5,920.6	4,852.0	3,870.7	2,919.3	2,294.2	2,294	2,153	2,103	2,060	2,078	2,063	2,023	1,851	1,846	1,830	1,831	Nonresidents
Qeveria qendrore	-	-	-	-	-	-	-	-	-	-	-	-	-	-	-	-	Central Government
Korporata të tjera deponituese	-	-	-	-	-	-	-	-	-	-	-	-	-	-	-	-	Other depository corporations
Llogari të pagueshme	936.4	1,064.3	1,680.5	1,828.3	886.8	1,096	1,760	1,649	289	525	410	350	585	281	1,173	464	Other accounts payable
Alokimi i SDR	7,439.5	7,647.1	7,557.9	7,287.5	7,753.2	8,074	8,209	8,395	8,152	8,294	8,186	8,259	8,152	8,108	8,183	8,317	SDR allocation
Aksione dhe instrumenta të tjerë	52,249.7	59,992	59,947.5	45,971.3	55,786.1	63,516	65,516	68,752	65,175	67,629	64,333	64,444	62,322	61,921	64,276	65,626	Shares and other equity

Burimi : Banka e Shqipërisë

Source : Bank of Albania