



Prill 2016

EKONOMIA DHE BUXHETI

Raport Mujor

Maj

Qershor

Korrik

Gusht

Shtator

Tetor

Nëntor

Dhjetor

EKONOMIA DHE BUXHETI

Raport Mujor

Prill 2016

© Ministria e Financave, 2016

Drejtoria e Makroekonomisë dhe Statistikave
Bulevardi “Dëshmorët e Kombit”, Nr. 3, Tiranë

www.financa.gov.al

E-mail: marsed.harizi@financa.gov.al
eva.doda@financa.gov.al

Përmbajtja

VEÇORITË KRYESORE	2
ZHVILLIMET EKONOMIKE	3
1. Indeksi i Çmimeve të Konsumit	3
2. Kursi Mesatar i Këmbimit	4
3. Ecuria e Normave të Interesit të Depozitave dhe Huave	5
4. Bilanci i Pagesave	6
5. Mjetet Valutore Neto të Sistemit Bankar	7
6. Kredia për Ekonominë	8
7. Oferta e Parasë	9
8. Depozitat sipas Burimeve	10
SEKTORI FISKAL	11
1. Buxheti i Konsoliduar	11
2. Të Ardhurat sipas Burimeve	12
ANEKSI STATISTIKOR	13

Veçoritë Kryesore

- *Indeksi i çmimeve të konsumit* në muajin prill 2016 arriti në 102.03 për qind;
- *Norma vjetore e inflacionit* për muajin prill 2016 ishte 0.3 për qind;
- *Kursi mesatar i këmbimit të monedhës vendase me dy monedhat kryesore të huaja* për muajin prill 2016 ishte 122.21 lekë për dollarë dhe 138.51 lekë për euro;
- *Normat e interesit të depozitave në lekë* gjatë muajit prill 2016 shënuan kuotat 1.07 për qind për ato 12-mujore, 0.78 për qind për 6-mujoret ,0.39 për qind për depozitat 3-mujore dhe 0.49 për qind për depozitat 1-mujore;
- *Normat e interesit për huatë në lekë* ishin 4.29 për qind për huatë 12-mujore dhe 9.67 për ato 6-mujore;
- *Oferta totale e parasë, e matur nga agregati M3*, arriti në 1,202,232.6 milionë lekë në muajin prill, duke shënuar një rritje prej rreth 0.8 për qind, krahasuar me të njëjtën periudhë të një viti më parë;
- *Bilanci i përgjithshëm pagesave* për tremujorin e parë të 2015-ës shënoi rënie të mjeteve valutore (rezervës), pra deficit, prej rreth 49.5 milionë euro;
- *Situata Buxhetore* për periudhën janar-prill 2016 rezultoi me një suficit të përgjithshëm prej rreth 15.2 miliardë lekë, që do të thotë se janë mbledhur rreth 13 miliardë lekë më shumë se planifikimi për këtë periudhë (ndërkohë që suficiti ishte planifikuar 2.2 miliardë lekë).
- *Të ardhurat* gjithsej të realizuara gjatë periudhës janar-prill 2016, arritën në rreth 131.3 miliardë lekë ose afërsisht 100.1 për qind e planit për muajin prill.
- *Shpenzimet* gjithsej gjatë të njëjtës periudhë, arritën në rreth 116.1 miliardë lekë ose 90 për qind e shpenzimeve të planifikuara për muajin prill.

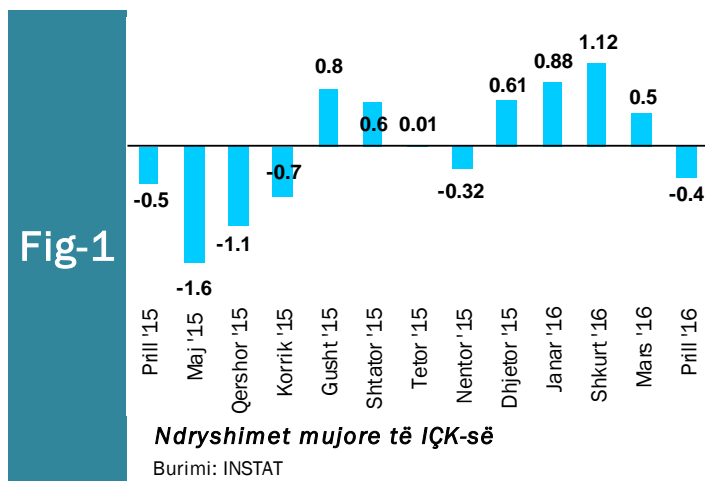
Zhvillimet Ekonomike

1. Indeksi i Çmimeve të Konsumit

Inflacioni vjetor për muajin prill 2016 ishte +0.3 %. Një vit më parë ndryshimi vjetor i indeksit të çmimeve të konsumit ishte 2.3%.

Indeksi i Çmimeve të Konsumit (IÇK) për muajin prill 2016 shënoi rënie prej 0.4 për qind krahasuar me muajin mars 2016. Ky indeks ka shënuar rritje prej 0.5 dhe 0.1 për qind gjatë muajit mars dhe shkurt 2016 krahasuar me muajin paraardhës. Ndryshimet respektive me të njëjtët muaj të një viti më parë, kanë shënuar rënie me 0.5 për qind për muajin prill 2015, rritje me 0.4 për qind për muajin mars dhe rritje me 2.4 për qind për muajin shkurt të vitit 2015.

Nga tërësia e mallrave dhe shërbimeve që përbëjnë shportën e konsumit, ato të cilët patën kontributin më të ulët në inflacionin e përgjithshëm ishin: “Transport” me një rritje vjetore të çmimit prej -5.3%, duke kontribuar me -0.33 pikë përqindje në inflacionin e përgjithshëm prej +0.3%, “Shëndeti” me një rritje vjetore të çmimit prej -2.5% dhe “Veshje dhe këpucë” me një rritje vjetore të çmimit prej -2.3%. Rritja më të madhe gjatë muajit prill u konstatua në kategorinë “Shërbimi arsimor” me një rritje vjetore të çmimit prej +4.8%, duke kontribuar me +0.19 pikë përqindje në



inflacionin e përgjithshëm prej +0.3%, “Ushqime dhe pije jo alkoolike” me një rritje vjetore të çmimit prej +2.0% si dhe “Pije alkoolike dhe duhan” me një rritje vjetore të çmimit prej +1.7%.

Ndryshimi mujor i indeksit është ka shënuar rënie prej 0.4%. Krahasuar me muajin mars 2016, ulja më e madhe mujore e çmimeve vërehet në grupin “Ushqime dhe pije alkoolike” me 1.1 %.

Tab - 1 Ndryshimi vjetor i Indeksit të Çmimeve të Konsumit (në %)

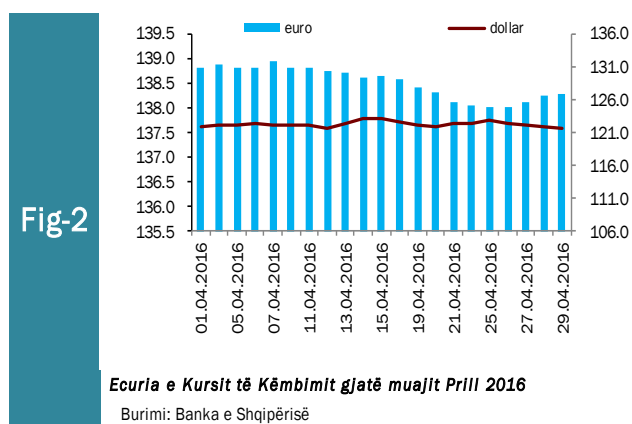
VITI	Janar	Shkurt	Mars	Prill	Maj	Qershor	Korrik	Gusht	Shtator	Tetor	Nëntor	Dhjetor
2015	1.3	2.3	2.2	2.3	1.8	1.4	1.3	1.9	2.2	2.1	2.1	2.0
2016	1.5	0.2	0.3	0.3								

Burimi: INSTAT

2. Kursi mesatar i këmbimit

Kursi mesatar i këmbimit të lekut kundrejt euros në muajin prill 2016, arriti në 138.51 lekë/euro, duke shënuar rritje në vlerë me 0.2 për qind krahasuar me një muaj më parë. Në fund të muajit prill, një euro u këmbye me 138.29 lekë. Kursi mesatar i këmbimit të lekut kundrejt dollarit amerikan në muajin prill 2016 arriti në 122.21 lekë/dollarë duke shënuar rënie me -1.9 për qind kundrejt muajit mars 2016. Në fund të muajit prill, kursi i këmbimit për dollarin amerikan arriti në nivelin 121.56 lekë/dollarë.

Në krahasim me muajin prill të vitit të kaluar, rezulton se monedha shqiptare është nënçmuar (mesatarisht) ndaj dollarit amerikan në masën - 5.9 për qind, ndërsa kundrejt monedhës evropiane rezulton se është nënçmuar në masën 1.25 për qind. Nënçmimi i lekut kundrejt monedhës amerikane dhe evropiane, është i lidhur me ecurinë e tyre në tregjet monetare ndërkombëtare, duke reflektuar sjelljen e tyre në tregun e brendshëm monetar.



Kursi i këmbimit të euros me dollarin amerikan, pësoi një rritje mesatare rreth 0.882 dollarë/euro duke ruajtur të njëjtin nivel të muajit të mëparshëm. Ndër faktorët e brendshëm që kanë ndikuar në ecurinë e monedhës vendase gjatë këtij muaji përmendim: ruajtja e ritmeve pozitive të rritjes ekonomike në vend, efikasiteti i politikës fiskale, efikasitet në politikën monetare dhe në operacionet ndërbankare të ndërmarra nga Banka e Shqipërisë, etj.

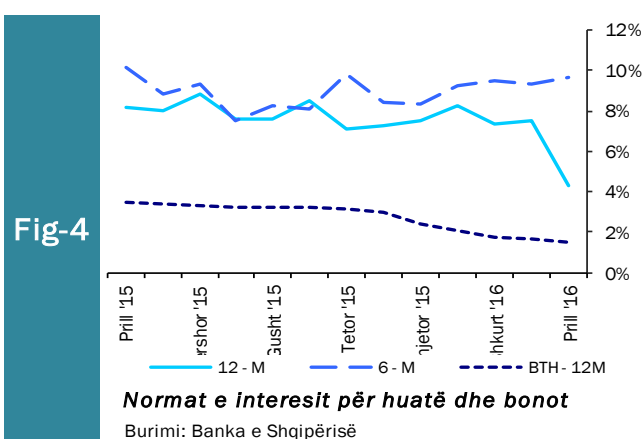
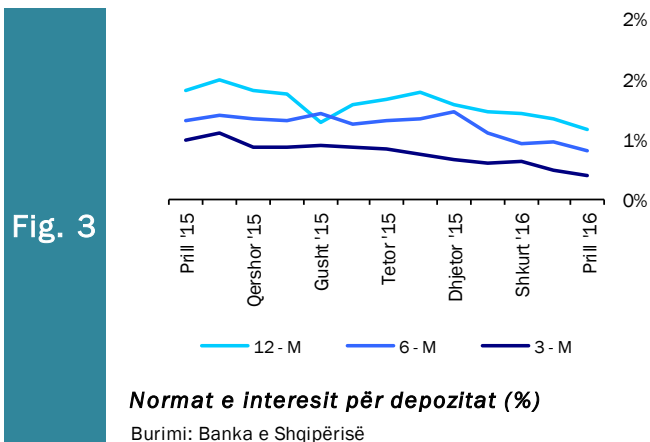
3. Ecuria e Normave të Interesit të Depozitave dhe Huave

Gjatë muajit prill 2016, normat e interesit të depozitave 12 dhe 6-mujore në lekë arritën kuotën e 0.93 dhe 0.65 për qind duke shënuar respektivisht rënie prej 0.14 dhe 0.13 pikë përqindje krahasuar me muajin mars 2016. Rënie për këtë muaj kanë shënuar edhe normat e interesit të depozitave me afat të maturimit 3-mujore dhe 1- mujore duke arritur respektivisht në nivelin 0.33 dhe 0.72 pikë qindje.

Krahasuar me të njëjtën periudhë të një viti më parë, rënie kanë pësuar të gjitha normat e interesit të depozitave me afat maturimi 12, 6, 3 dhe 1-mujore. Rënia më e madhe prej 0.87 pikë përqindje është shënuar nga depozitat me afat të maturimit 1-mujor që kanë arritur nivelin 0.72 për qind për prill 2016.

Interesi i huave 12-mujore gjatë muajit prill 2016 shënoi rënie me 3.18 pikë përqindje, duke arritur në nivelin 4.29 për qind krahasuar me muajin mars 2016. Norma e interesit të huave 6-mujore për këtë muaj shënoi rritje me 0.39 pikë përqindje krahasuar me një muaj më parë duke arritur nivelin 9.67 për qind.

Normat e interesit të bonove të thesarit gjatë muajit prill 2016, për bonot 12 dhe 6-mujore ishin përkatësisht 1.52 dhe 1.15 për qind. Gjatë këtij muaji, vihet re rënie mujore në *yield*-in e këtyre bonove të thesarit përkatësisht me 0.11 pikë përqindje.



4. Bilanci i Pagesave

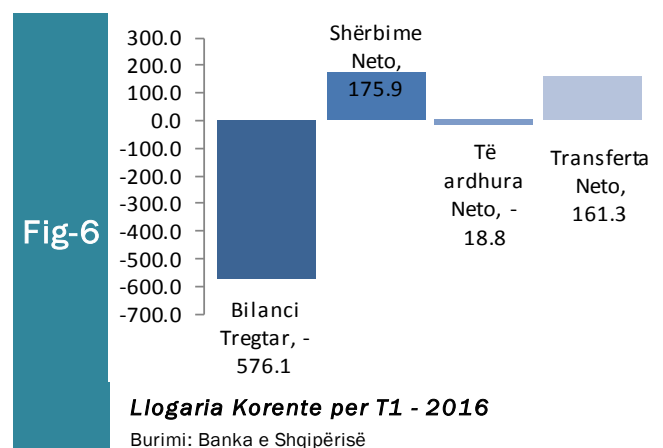
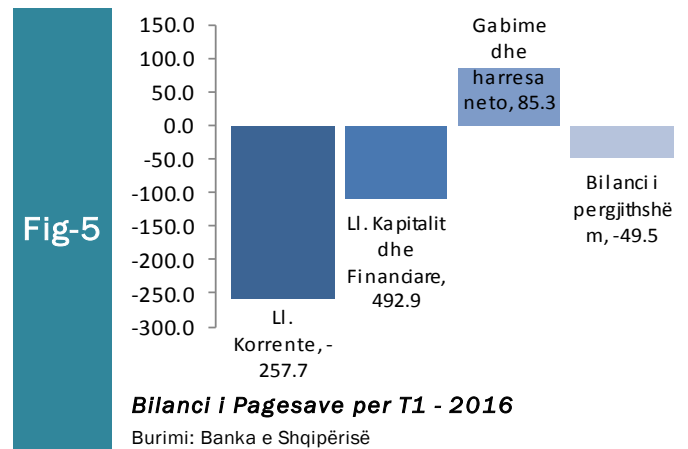
Bilanci i përgjithshëm i pagesave për tremujorin e parë të vitit 2016 shënoi rënie të mjeleve valutore, pra deficit, me rreth 50 milionë euro. Tremujori i parë i 2016-ës u mbyll me një deficit të llogarisë korrente prej 258 milionë euro, me një rritje prej 8% kundrejt tremujorit të parë të vitit 2015. Në krahasim me një vit më parë, deficitin e tregtisë së mallrave u rrit me 18% duke arritur në 576 milionë euro. Flukset e kapitalit, shumat e tepricave nën zërin “Llogaria kapitale” dhe “Llogaria financiare”, regjistruan një pozicion neto pozitiv prej rreth 123 milionë euro dhe kanë mundur të financimin e deficitit korrent në masën 48%. Karakteristika strukturore e Bilancit të Pagesave paraqitet në figurën 5.

Llogaria korrente për tremujorin e parë të vitit 2016 thelloi deficitin e saj në rreth 1,918 milionë euro, ose 1% më të larta referuar tremujorit të parë në vitin 2015. Thellimi i deficitit korrent i atribuohet zgjerimit të deficitit tregtar në mallra me 87 milionë euro, si dhe rënies së tepricës pozitive të llogarisë së të ardhurave dytësore me 19 milionë euro.

Kompozicioni i deficitit të llogarisë korrente prej 258 milionë euro shprehet sipas elementeve kryesore përbërës (në terma neto) për vitin 2016:

- (i) bilanci tregtar me -576.1 milionë euro,
- (ii) shërbime neto me 175.9 milionë euro,
- (iii) të ardhura neto me 18.8 milionë euro,
- (iv) transferta neto me 161.3 milionë euro.

Kjo strukturë në mënyrë vizuale paraqitet në figurën 6.

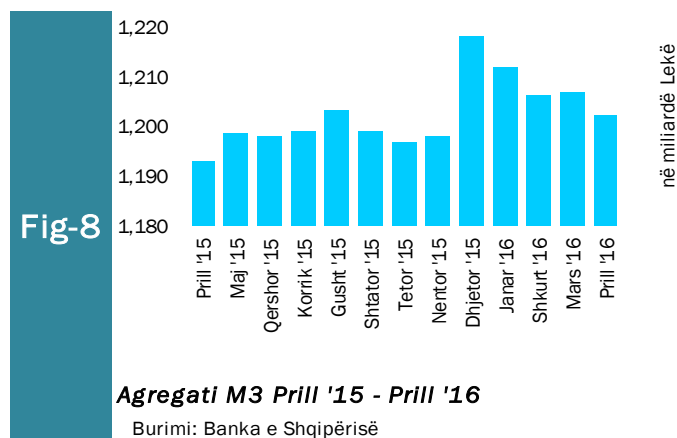
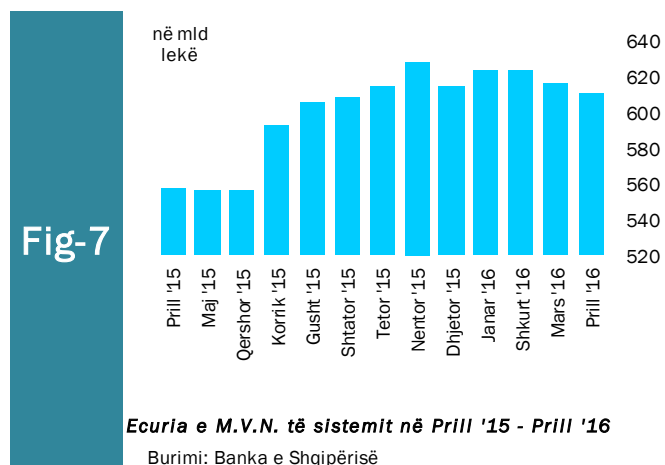


5. Mjetet Valutore Neto të Sistemit Bankar

Gjatë muajit prill 2016, sistemi bankar ka shënuar rritje të mjeteve valutore neto (M.V.N), me rreth 53,363 miliardë lekë krahasuar me muajin prill të vitit 2015. Kjo rritje ka ardhur më së shumti si pasojë e rritjes së mjeteve valutore neto të Bankës së Shqipërisë me rreth 30,320.9 miliardë lekë dhe të bankave të nivelit të dytë me rreth 23,042.4 miliardë lekë dhe të rritjes së mjeteve valutore neto.

Oferta totale e parasë, e matur nga agregati M3, arriti në 1,202,232.6 milionë lekë në muajin prill, duke shënuar rritje prej rreth 0.8 për qind, krahasuar me të njëjtën periudhë të një viti më parë.

Në muajin prill 2016, sistemi bankar rezulton me një rënie prej -5,507 miliardë lekë në mjetet valutore neto, krahasuar me muajin mars 2015. Rënia për këtë muaj, krahasuar me muajin paraardhës ka ardhur kryesisht si pasojë e rënies mujore së mjeteve valutore neto të Bankës së Shqipërisë me -13,127.4 miliardë lekë.


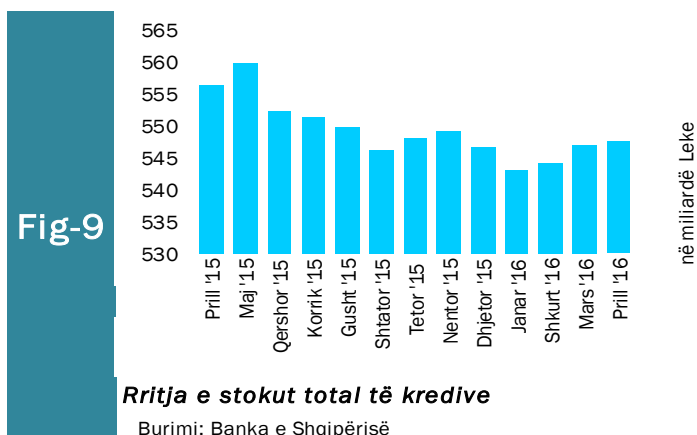


6. Kredia për Ekonominë

Totali i kredisë për ekonominë për muajin prill 2016 arriti në 547,531.7 miliardë lekë. Teprica e kredisë, krahasuar me muajin prill 2015 shënoi rënie me vlerë -9,086.1 miliardë lekë, pra rënie prej rreth -1.63 për qind. Struktura e tepricës së kredisë sipas monedhave mbizotërohet nga kredia në valutë, duke përbërë rreth 55.3për qind të totalit të tepricës së kredisë me rreth 302,883 milionë lekë.

Gjatë muajit prill 2016, zëri “Korporata jofinanciare private”, zuri peshën më të lartë të kredive, me rreth 65.0 për qind ose 355,634 milionë lekë, ndjekur nga kreditë për individë, ku pesha e tyre specifike arriti në nivelin 28.0 për qind ose 154,784 milionë lekë. Zërat “Korporata jofinanciare publike” dhe “Korporata të tjera financiare” arritën respektivisht 5.0 dhe 1.65 për qind apo 27,415 dhe 8,833 milionë lekë.

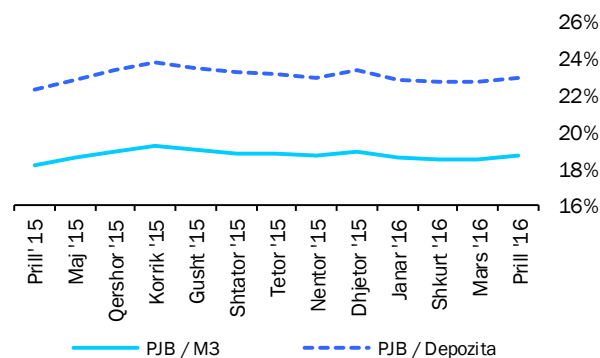
Për sa i përket shpërndarjes së kredisë sipas monedhës për muajin prill 2016, zëri “Korporata private jofinanciare” zuri peshën më të lartë të kredive në lekë, me rreth 53.85 për qind, ndjekur nga “Sektorë të tjerë rezidentë” me rreth 35.04 për qind. “Korporata private jofinanciare” dhe “Sektorë të tjerë rezidentë” zënë gjithashtu pjesën më të rëndësishme të kredive në monedhë të huaj, përkatësisht me rreth 73.92 për qind dhe rreth 22.80 për qind.



7. Oferta e Parasë

Oferta e parasë (e matur me M3), për muajin prill 2016 shënoi rënie me 0.16 për qind krahasuar me muajin paraardhës mars 2016. Kjo ofertë arriti në rreth 224,481.7 milionë lekë në fund të muajit prill 2016, duke shënuar një rritje vjetore kundrejt nivelit të regjistruar në muajin prill 2015 prej 0.46 për qind.

Fig-11

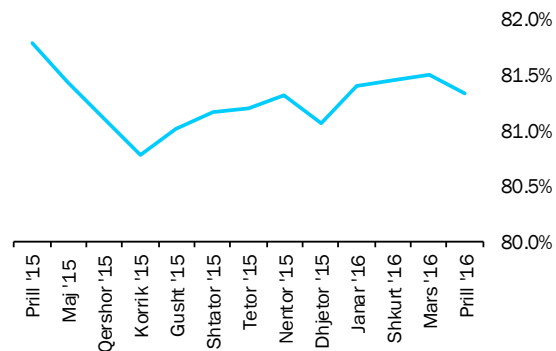


Raportet e parasë jashtë bankave me M3 dhe Depozitat

Burimi: Banka e Shqipërisë

Depozitat në lekë, si përbërësi kryesor i ofertës monetare për muajin prill 2016, kanë pësuar rënie prej -15,280.7 milionë lekë në krahasim me muajin prill 2015. Depozitat në valutë gjatë muajit prill 2016 janë mbështetur kryesisht nga depozitat për individë, të cilat kanë përbërë rreth 84.3 për qind të depozitave në valutë. Ndërsa tek depozitat në lekë, sektori i individëve ka zënë rreth 87.1 për qind të tyre.

Fig-12



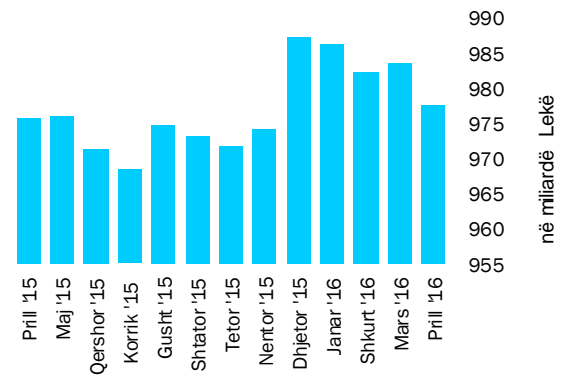
Raporti i Depozitave ndaj M3

Burimi: Banka e Shqipërisë

8. Depozitat sipas Burimeve

Gjatë muajit prill 2016, zëri “Sektorë të tjerë rezidentë” zuri nivelin më të lartë të depozitave të transferueshme në lekë, me rreth 87.1 për qind, ndjekur nga “Korporata të tjera jofinanciare”, me rreth 9.9 për qind dhe nga “Korporata jofinanciare publike”, me 2.0 për qind. “Sektorë të tjerë rezidentë” dhe “Korporata të tjera jofinanciare” ishin gjithashtu burimi më i rëndësishëm i depozitave në monedhë të huaj, përkatësisht me rreth 84.3 për qind dhe rreth 13.7 për qind. “Sektorë të tjerë rezidentë” ishin dukshëm burimi më i rëndësishëm i depozitave totale me rreth 85.6 për qind e totalit.

Fig-13




Rritja e stokut total të depozitave

Burimi: Banka e Shqipërisë

Në total, “Sektorë të tjerë rezidentë” përbëjnë pjesën më të madhe me rreth 837,973.6 milionë lekë të depozitave totale. Ata ndiqen nga “Korporata të tjera jofinanciare” (115,611.2 milionë lekë), “Korporata jofinanciare publike” (14,181.1 milionë lekë) dhe “Korporata të tjera financiare” (8,117.6 milionë lekë). “Qeveria lokale” kontribuoi me rreth 1,867.4 milionë lekë në totalin e depozitave. Gjatë muajit prill 2016, niveli i përgjithshëm i depozitave krahasuar me një muaj më parë, shënoi rënie prej -6,064.0 milionë, ndërsa krahasuar me një vit më parë totali i depozitave ka shënuar rritje me 2,005 milionë lekë.

Fig-14



Përberja e depozitave Prill 2016

Burimi: Banka e Shqipërisë

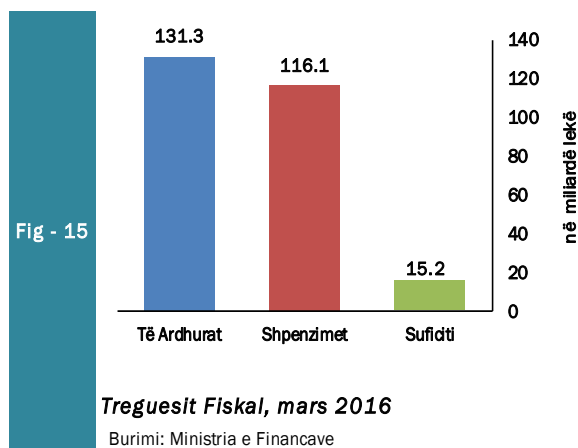
Sektori Fiskal

1. Buxheti i Konsoliduar

Për periudhën janar-prill 2016 janë mbledhur rreth 131.3 miliardë lekë të ardhura, përkundrejt shpenzimeve të përgjithshme prej 116.1 miliardë lekë, ku pjesa më e madhe përfshin 104 miliardë lekë në shpenzime korrente dhe rreth 12.2 miliardë lekë në shpenzime kapitale, nga të cilat rreth 51% janë financime të brendshme.

Nga të ardhurat gjithsej, pjesa e të ardhurave të mbledhura nga Drejtoria e Përgjithshme e Tatimeve dhe Doganave është rreth 88.2 miliardë lekë (ose rreth 103% e planit të periudhës). Të ardhurat e mbledhura nga pushteti vendor rreth 4.2 miliardë lekë (ose rreth 60% e planit të periudhës). Kontributet e sigurimeve shoqërore dhe shëndetësore 27.1 miliardë lekë (ose rreth 104% e planit të periudhës) dhe të ardhurat jo-tatimore në nivelin 8.5 miliardë lekë (ose rreth 88% e planit të periudhës janar-prill).

Nga totali i shpenzimeve korrente prej 104 miliardë lekë, 22.1 miliardë lekë (21% e totalit të shpenzimeve korrente) është shpenzuar për personelin, rreth 12.2 miliardë lekë (12%) për interesat, 9.4 miliardë lekë (9%) për shpenzime operative dhe mirëmbajtje, 339



milionë lekë (0.3%) për subvencione, 44.8 miliardë lekë (43%) për shpenzimet e sigurimeve shoqërore dhe shëndetësore dhe 9.1 miliardë lekë (9%) për shpenzimet e qeverisjes vendore, 6 miliardë lekë (6%) për shpenzimet e tjera. Këto përfaqësojnë 31% (shpenzime personeli), 28% (shpenzime për interesat), 21% (shpenzime operative dhe të mirëmbajtjes), 19% (subvencione), 29% (sigurimet shoqërore dhe shëndetësore), 18% (për shpenzimet e qeverisjes vendore dhe 26% shpenzimet e tjera) përkundrejt planifikimit të tyre vjetor.

Shpenzimet kapitale me financim të brendshëm për këtë periudhë ishte 20%, ndërsa financimi i huaj është 21% e planifikimit të tyre vjetor.

2. Të ardhurat sipas burimeve

Të ardhurat gjithsej të realizuara për periudhën janar-prill 2016 ishin rreth 131.3 miliardë lekë, nga të cilat të ardhurat tatimore rreth 119.6 miliardë lekë, të ardhurat jo-tatimore në rreth 8.5 miliardë lekë.

Tab - 2

Të ardhurat gjatë periudhës janar-prill 2016 (mld Lekë)
Revenues during January-April 2016 (in billion ALL)

Burimi (Source)	pr'16 Apr'16	pr'15 Apr'15	Ndrysh(% Chang (%)
TVSH (VAT)	40.4	36.9	9.5
Tatimi mbi fitimin (Profit Tax)	12.8	10.3	24.3
Taksa doganore (Custom Tax)	1.8	1.7	5.9
Taksat nacionale (National Tax)	10.7	8.8	21.6
Akcizat (Excise)	12.0	10.6	13.2
Tatim mbi të ardhurat personale (TAP) / (Income Tax)	10.6	8.6	23.3

Burimi: Ministria e Financave, Statistikat Fiskale: prill – 2016;

Source: Ministry of Finance, Fiscal Statistics: April – 2016;

1. Financimi i Bilancit Fiskal

Suficiti prej 15.2 miliardë lekë, përgjatë periudhës janar-prill 2016, u përdor kryesisht për pagesën e maturimit të huamarrjes së brendshme (rreth 131% të totalit të suficitit) dhe nëpërmjet huasë afatgjatë të huaj (rreth 33% të totalit të suficitit).

Për muajin prill 2016, disa nga treguesit kryesor fiskalë ishin:

- Realizimi i të ardhurave në masën 34,047 miliardë lekë,

- Realizimi i shpenzimeve në masën 30,914 miliardë lekë.

Në realizimin e të ardhurave për muajin prill 2016, kontributin kryesor e kanë dhënë të ardhurat e mbledhura nga tatimet, të cilat kapin shifrën e 31.4 miliardë lekë. Në realizimin e shpenzimeve për këtë periudhë, peshën me të lartë e zënë shpenzimet korrente me 28.4 miliardë lekë dhe shpenzimet kapitale me rreth 2.5 miliardë lekë.

Aneksi Statistikor

Tab - 1

Muaji	Mujor (Monthly)						Mesatar Mujor (Monthly Average)						Vjetor (Annual)						Month
	2011	2012	2013	2014	2015	2016	2011	2012	2013	2014	2015	2016	2011	2012	2013	2014	2015	2016	
Janar	0.8	0.7	1.0	0.8	1.4	0.9	0.80	0.7	1.00	0.8	1.4	0.9	3.3	1.6	2.7	1.7	1.3	1.5	January
Shkurt	2.3	1.3	1.1	1.4	2.4	1.1	1.55	1.0	1.05	1.1	1.9	1.0	4.5	0.6	2.5	1.9	2.3	0.2	February
Mars	-0.1	0.4	0.2	0.5	0.4	0.5	1.00	0.8	0.77	0.9	1.4	0.7	4.3	1.0	2.4	2.2	2.2	0.3	March
Prill	-0.6	-0.1	-0.1	-0.6	-0.5	-0.4	0.60	0.6	0.55	0.5	0.9	0.5	4.1	1.6	2.3	1.7	2.3	0.3	April
Maj	-1.1	-0.8	-1.0	-1.1	-1.6		0.26	0.3	0.24	0.2	0.4		4.2	1.9	2.1	1.6	1.8		May
Qershor	-1.1	-0.8	-0.6	-0.7	-1.1		0.04	0.1	0.15	0.1	0.1		3.9	2.2	2.3	1.5	1.4		June
Korrik	-0.7	-0.2	-0.8	-0.6	-0.7		-0.07	0.1	-0.03	0.0	0.2		3.6	2.7	1.6	1.8	1.3		July
Gusht	0.3	0.4	-0.1	0.1	0.8		-0.02	0.1	-0.04	0.0	0.1		3.1	2.8	1.2	2.0	1.9		August
Shtator	0.4	0.2	0.8	0.3	0.6		0.02	0.1	0.06	0.0	0.2		2.8	2.6	1.7	1.5	2.2		September
Tetor	0.4	0.2	0.1	0.1	0.01		0.06	0.1	0.05	0.0	0.3		3.0	2.4	1.7	1.4	2.1		October
Nëntor	0.1	0.2	-0.5	-0.2	-0.3		0.06	0.1	0.01	0.0	0.1		2.9	2.5	1.0	1.7	2.1		November
Dhjetor	1.0	0.9	1.7	0.7	0.6		0.14	0.2	0.15	0.1	0.17		1.7	2.4	1.9	0.7	2.0		December

Burimi: INSTAT, Banka e Shqipërisë

Source : INSTAT, Bank of Albania

Tab - 2

Kursi i këmbimit

Exchange rate

Monedha	2011	2012	2013	2014	2015	2016				Currency
						Janar	Shkurt	Mars	Prill	
<i>Mesatarja e periudhës</i>						<i>Average of period</i>				
USD	100.90	108.18	105.67	113.64	126.64	127.37	124.70	124.56	122.21	USD
EURO	140.33	139.04	140.27	140.11	137.65	138.35	138.33	138.22	138.51	EURO
<i>Fundi i periudhës</i>						<i>In the end of period</i>				
USD	107.54	105.85	101.86	115.23	125.79	127.06	126.59	122.26	121.56	USD
EURO	138.93	139.59	140.20	140.14	137.28	138.68	138.24	138.77	138.29	EURO

Burimi : Banka e Shqipërisë

Source : Bank of Albania

Tab - 3

Normat e interesit me bazë vjetore (në Lek)

Annual Interest Rates (in ALL)

Në përqindje	2011	2012	2013	2014	2015	2016				In percent
						Janar Jan	Shkurt Feb	Mars Mar	Prill Apr	
Norma e depozitave										Deposits rates
12-M	5.87	5.38	4.17	1.51	1.27	1.18	1.15	1.07	0.93	12-M
6-M	4.87	4.50	3.40	1.16	1.17	0.90	0.74	0.78	0.65	6-M
3-M	4.22	3.83	2.72	0.83	0.54	0.50	0.51	0.39	0.33	3-M
1-M	4.39	3.62	2.79	1.47	0.88	1.14	0.56	0.49	0.72	1-M
Norma e huasë										Lending rates
12-M	11.17	10.28	9.52	7.00	7.47	8.29	7.31	7.47	4.29	12-M
6-M	12.28	10.61	9.59	8.18	8.35	9.24	9.48	9.28	9.67	6-M
Norma e letrave me vlerë										Securities rates
Bono thesari 1/										Treasury bills 1/
3-M	5.31	5.03	3.40	3.15	-	1.45	-	-	0.90	3-M
6-M	6.23	5.65	3.54	3.16	2.46	1.99	1.36	1.26	1.15	6-M
12-M	6.95	6.37	3.66	3.33	2.40	2.10	1.78	1.63	1.52	12-M

Burimi : Banka e Shqipërisë

Source : Bank of Albania

TREGUESIT FISKALE SIPAS BUXHETIT TË KONSOLIDUAR 2016

Fiscal indicators regarding consolidated budget of 2016

Të dhëna progresive (Progressive Data)

në milionë Lekë (in million ALL)

Nr.	E M È R T I M I	Janar January	Shkurt February	Mars March	Prill April	ITEMS
	TOTALI TË ARDHURAVE	32,577	61,736	96,664	131,313	TOTAL REVENUE
I.	Të ardhura nga ndihmat	335	1,655	2,542	3,303	Grants
II.	Të ardhura tatimore	29,540	55,722	88,161	119,559	Tax Revenue
II.1	Nga Tatimet dhe Doganat	21,121	40,946	66,561	88,243	From tax offices and customs
1	Tatimi mbi Vlerën e Shtuar	10,091	19,840	29,909	40,472	V.A. T
2	Tatimi mbi Fitimin	1,477	3,439	10,788	12,815	Profit Tax
3	Akcizat	2,789	5,561	8,588	11,967	Excise Tax
4	Tatimi mbi të Ardhurat Personale	3,295	5,752	7,969	10,555	Personal Income Tax
5	Taksa Nacionale dhe të tjera	3,071	5,546	8,000	10,660	National Taxes and others
6	Taksa Doganore	398	808	1,307	1,774	Customs Duties
II.2	Të ardhura nga Pussteti Vendor	643	1,202	2,217	4,193	Revenues from Local Gov.
1	Taksë mbi Pasurinë (ndërtesat)	193	351	650	1,438	Property Tax
2	Taksë mbi Biznesin e vogël	74	170	431	493	Small Business Tax
3	Taksa Lokale	376	681	1,136	2,262	Local Taxes
II.3	Të ardh nga fondet speciale	7,776	13,574	19,383	27,123	Social ins. contributions
1	Sigurimi Shoqëror	7,045	10,778	15,724	22,696	Social Insurance
2	Sigurimi Shëndetsor	625	2,480	3,142	3,744	Health insurance
3	Të ardhura për kompensim në vlerë të pronarëve	106	316	517	683	Revenues for property compensation
III.	Të ardhura Jotatimore	2,702	4,359	5,961	8,451	Nontax Revenue
1	Tran.Fitimi nga Banka e Shqipërisë	0			1,095	Profit transfer from BOA
2	Të ardhura nga Inst.Buxhetore	2,015	3,132	4,255	5,525	Income of budgetary institutions
3	Dividenti		2	2	10	Divident
4	Tarifat shërbimeve	513	653	788	1,004	Tariffs on services
5	Të tjera	174	572	916	817	Other/not allocated
	TOTALI I SHPENZIMEVE	23,710	51,424	83,280	116,144	TOTAL EXPENDITURE
I.	Shpenzime Korrente	22,489	46,531	75,314	103,951	Current Expenditures
I.1	Personell	5,430	10,918	16,463	22,061	Personnel expenditures
1	Paga	4,657	9,376	14,148	18,965	Wages
2	Kontributi për Sigurime Shoqërore	773	1,542	2,315	3,096	Social insurance contributions
I.2	Interesat	3,305	6,576	9,282	12,174	Interest
1	Të Brendshme	2,481	5,105	7,338	9,572	Domestic
2	Të Huaja	824	1,471	1,944	2,602	Foreign
I.3	Shpenzime Operative Mirëmbajtje	1,204	3,752	6,528	9,376	Operational & Maintenance
I.4	Subveclonet	54	100	273	339	Subsidies
I.6	Shpenzime për fonde speciale	10,263	21,510	32,856	44,843	Social insurance outlays
1	Sigurime Shoqërore	8,332	16,643	25,362	34,245	Social insurance
2	Sigurime Shëndetsore	1,931	4,669	7,296	10,400	Health insurance
3	Fondi I kompensimit te pronareve		198	198	198	Expenditures for Owners Compensation
I.7	Shpenzime per Buxhetin Vendor	1,399	3,365	5,730	9,122	Local budget expenditure
I.8	Shpenzime të tjera	834	2,310	4,182	6,036	Other expenditures
1	Pagesa e Papunesisë	41	85	133	188	Unemployment insurance benefits
2	Ndihma Ekonomike	801	1,956	3,782	5,552	Social assistance
5	Kompensimi i ish-të përndjekurve politike	-8	269	267	296	Compensation for ex-political prisoners
III	Shpenzime Kapitale	1,221	2,893	7,966	12,193	Capital expenditures
1	Financimi Brendshëm	46	474	4,020	6,247	Domestically financing
2	Financimi Huaj	1,175	2,419	3,946	5,946	Foreign financed
V.	DEFICITI	8,867	10,312	13,384	15,169	CASH BALANCE
V.1	FINANCIMI DEFICITIT	-8,867	-10,312	-13,384	-15,169	CASH BALANCE FINANCING
V.2	Brendshëm	-8,903	-19,537	-22,178	-19,823	Domestic
1	Të ardhura nga privatizimi	204	207	358	364	Privatization receipts
2	Hua-marrje e brendshme	2,503	3,818	5,249	9,435	Domestic new borrowing (net)
3	Të tjera	-11,610	-23,562	-27,785	-29,622	Other
V.3	I huaj	36	9,225	8,794	4,654	Foreign
1	Hua afatgjatë(e marrë)	4,002	2,794	3,618	4,992	Long-term foreign borrowing (gross)
3	Ndryshimi i gjendjes së arkës *	-3,161	-2,027	-1,990	-1,860	Chang. of stat. Account
4	Ripagesat	-805	-1,584	-2,876	-8,520	Repayments
5	Mbështetje Buxhetore	0	10042	10042	10042	Budgetary Support

Burimi : Ministria e Financave

Source : Ministry of Finance

Tabela e investimeve 2016

Table of investments 2016

Të dhëna progresive (Progressive Data)

në milionë Lekë (in million ALL)

	Janar January	Shkurt Feb	Mars Mar	Prill Apr	
Financim i brendshëm	46	474	4,020	6,247	Domestic financing
Në %	3.77	16.38	50.46	51.23	In %
Financim i huaj	1,175	2,419	3,946	5,946	Foreign financing
Në %	96.23	83.62	49.54	48.77	In %
Totali	1,221	2,893	7,966	12,193	Total
Në %	100	100	100	100	In %

Burimi: Ministria e Financave

Source: Ministry of Finance

Tab - 6 TË ARDHURAT DOGANORE 2016 (CUSTOMS REVENUES 2016)
Të dhëna progresive (Progressive Data)
në milionë Lekë (in million Lek)

	Janar January	Shkurt Feb	Mars Mar	Prill April	
Taksë doganore	398	808	1,307	1,774	Customs Duties
TVSH	6,039	13,050	21,041	28,930	V.A.T
Akcizë	2,789	5,561	8,588	11,967	Excises
Të tjera (Renta Minerare)	160	327	536	749	Others (Mineral Rent)
TOTALI	9,386	19,746	31,472	43,420	Total

TË ARDHURAT TATIMORE 2015 (TAX REVENUE)

TVSH	4,030	6,757	8,869	11,541	V.A.T
Akciza	0	0	0	0	Excises
Tatim mbi fitimin	1,477	3,439	10,788	12,815	Profit Tax
Tatimi mbi të ardhurat personale	3,218	5,663	7,969	10,555	Personal income tax
Taksa nacionale dhe të tjera	3,027	5,385	7,464	9,910	National taxes
TOTALI	11,751	21,244	35,090	44,821	Total
TOTALI I PËRGJITHSHËM	21,137	40,990	66,562	88,241	OVERALL TOTAL

Burimi: Ministria e Financave

Source: Ministry of Finance

Tab - 7

DEFICITI DHE FINANCIMI PËR 2016

The Deficit and Its Financing for 2016

Të dhëna progresive (Progressive Data)

Në milionë lekë (In million Leks)

	Janar January	Shkurt Feb	Mars Mar	Prill April	
TË ARDHURAT	32,577	61,736	96,664	131,313	REVENUE
SHPENZIMET	23,710	51,424	83,280	116,144	EXPENDITURES
BILANCI FISKAL	8,867	10,312	13,384	15,169	FISCAL BALANCE
FINANCIMI I BILANCIT FISKAL	-8,867	-10,312	-13,384	-15,169	FINANCING
Financimi i brendshëm	-8,903	-19,537	-22,178	-19,823	Domestic
a. Bono Thesari Neto	-995	-3,570	-6,157	-5,287	Treasury bills
b. Obligacione	3,508	7,405	11,430	14,753	Bonds
c. <i>Ndryshimi i gjëndjes së arkës</i>	-3,258	-15,801	-16,018	-20,896	Chang.of stat. account
Depozita e qeverisë në BSH	-499	-14,410	-11,935	-16,301	Deposit of Government in B.O.A
Depozita e ISSH dhe ISKSH	-2,759	-1,391	-4,083	-4,595	Deposit of Social & Health Ins.
Mjete në ruajtje	69	-79	-245	-637	Non-budget revenues
Të ardhura nga privatizimi	204	207	358	364	Privatization receipts
Të tjera detyrime (të përkohshme)	-8,419	-7,679	-11,508	-8,089	Others
Huamarrje Brendshme Vendori	-10	-16	-24	-32	Local Borrowing
Financimi i jashtëm	36	9,225	8,794	4,654	Foreing
a. Hua afatgjatë	4,002	2,794	3,618	4,992	Long-term foreign borrowing (gross)
nga e cila: nën-hua	242	418	857	1,128	
b. <i>Ndryshimi I gjëndjes së arkës</i>	-3,161	-2,027	-1,990	-1,860	Chang. of stat. Account
Ripagesat	-805	-1,584	-2,876	-8,520	Repayments
Mbeshtetje Buxhetore	0	10,042	10,042	10,042	Budgetary Support

Burimi: Ministria e Financave

Source: Ministry of Finance

BILANCI I PAGESAVE

Balance of payments

Në milion Euro

In millions Euro

	Viti 2013	3M_I 2014	3M_II 2014	3M_III 2014	3M_IV 2014	Viti 2014	3M_I 2015	3M_II 2015	3M_III 2015	3M_IV 2015	3M_I 2016	
Llogaria korente	-1,026.70	-271.50	-341.00	-313.20	-377.50	-1,303.20	-261.60	-174.40	-327.10	-413.50	-257.70	Current Account.
Bilanci tregtar	-1,729.30	-426.20	-511.40	-560.70	-638.30	-2,136.60	-488.90	-488.50	-616.00	-705.40	-576.10	Trade Balance.
Eksporti I mallrave fob	1,731.50	212.40	264.90	228.80	219.20	925.30	172.00	250.50	177.20	171.40	125.50	Merchandise Exports. Fob
Importi I mallrave fob	-3,460.80	-638.60	-776.30	-789.50	-857.50	-3,061.90	-660.90	-739.00	-793.20	-876.80	-701.60	Merchandise Imports. Fob
Bilanci i shërbimeve	8.90	30.00	38.10	97.90	102.40	268.40	94.00	127.90	139.70	141.20	175.90	Services Balance.
Shërbimet Kredi	1,655.00	396.40	487.10	610.00	538.00	2,031.50	421.50	455.40	607.90	543.40	482.80	Services Credit
Shërbimet Debi	-1,646.10	366.40	449.00	512.10	435.60	1,763.10	305.4	327.50	468.2	402.20	306.9	Services Debt
Bilanci i të ardhurave	-8.40	-20.60	-43.30	-48.70	-47.00	-159.60	-47.40	-24.10	-27.30	-50.30	-18.80	Balance of Incomes
Të ardhurat Kredi	193.30	28.70	25.80	28.30	27.80	110.60	27.20	24.60	30.30	32.00	24.80	Income Credit
Të ardhurat Debi	-201.70	-49.30	-69.10	-77.00	-74.80	-270.20	-74.60	-48.70	-57.60	-82.30	-43.60	Income Debt
Bilanci i transfertave	702.10	145.30	175.60	198.30	205.40	724.60	180.70	210.30	176.50	201.00	161.30	Balance of Transfers
Transferta private	681.40	172.60	204.40	230.60	244.20	851.80	211.90	243.30	219.10	247.20	197.20	Private Unrequired Transfers
Transferta shtetërore	20.70	-27.30	-28.80	-32.30	-38.80	-127.20	-31.20	-33.00	-42.60	-46.20	-35.90	Official Unrequired Transfers
Llogaria kapitale	47.70	22.50	22.40	20.70	21.10	86.70	26.00	21.30	45.60	32.80	6.60	Capital Account
Llogaria financiare	775.60	-161.90	-184.20	-363.00	-247.20	-956.30	-279.1	-208.1	-426.6	-460.1	-116.3	Financial Account
Investime direkte	893.10	-168.00	-150.40	-253.50	-229.40	-801.30	-257.70	-211.30	-234.00	-167.70	-144.40	Direct Investment
Investime portofoli	-103.70	14.50	14.00	-12.40	104.70	120.80	-74.70	-66.80	-11.20	-172.10	103.10	Portfolio Investment
Kapitale të tjera	-13.80	-8.40	-47.80	-97.10	-122.50	-275.80	109.20	106.10	-183.20	-120.60	-4.10	Other Capital
Gabime dhe harrresa neto	315.30	49.90	104.20	86.40	70.50	311.00	46.20	-38.80	167.10	89.60	85.30	Net errors and omissions
Bilanci i përgjithshëm	111.90	-37.20	-30.20	156.90	-38.70	50.80	55.90	36.10	-1.80	169.00	-49.50	Overall Balance
						0.00						
Rezervat	-104.40	-40.30	22.50	154.00	-39.00	97.20	111.80	16.20	312.50	169.10	-49.60	Reserve Assets
Përdor kred & huash nga FMN	-7.80	-3.20	52.80	-2.90	-0.30	46.40	55.90	36.10	-1.80	-0.30	70.90	Use of Fund Credit and Loans

Burimi : Banka e Shqipërisë

Source : Bank of Albania

Tab - 9 **MJETET VALUTORE NETO**
Net Foreign Assets

Në milionë Lekë Fundit i periudhës	2011	2012	2013	2014	2015	2016				Millions of Lek End of Period
						Janar Jan	Shkurt Feb	Mars Mar	Prill Apr	
Mjetet valutore neto	255,657.9	266,540.0	274,198.1	292,098.3	365,663.3	364,513.9	355,203.1	346,842.6	333,715.2	Net Foreign assets
Pretendime ndaj jorezidentëve	276,475.7	288,142.1	294,111.3	318,940.2	407,654.7	406,471.0	418,015.9	409,696.6	396,074.4	Claims on non-residents
Minus: Detyrime ndaj jorezidentëve	20,817.8	21,602.1	199,132.2	26,841.9	41,991.5	41,957.1	62,812.8	62,854.0	62,359.2	Minus: Liabilities to non-residents
Mjetet e brendshme	84,492.3	78,858.1	67,841.8	82,525.1	63,394	62,282.7	55,537	56,469.2	59,093	Domestic Assets
Pretendimet neto ndaj qeverisë qendrore	57,098.0	55,145.6	44,503.1	55,198.3	48,752	48,396.8	44,838	46,219.9	43,299	Claims on Central Government
Pretendimet ndaj qeverisë qendrore	67,590.8	68,057.8	66,768.8	71,831.3	75,143.9	75,218.0	85,530.7	83,530.9	83,204.8	Net Claims on Central Government
Minus: Detyrime ndaj qeverisë qendrore	10,492.8	12,912.2	22,265.7	16,633.0	26,391.9	26,821.2	40,692.5	37,311.0	39,905.9	Minus: Due to Central Government
Pretendime ndaj korporatave të tjera deponituese	25,485.8	21,800.8	21,502.9	25,547.8	12,237.0	12,237.0	9,057.2	8,624.8	14,161.8	Claims on other depository corporations
Pretendime ndaj korporatave të tjera financiare	-	-	-	-	-	-	-	-	-	Claims on other financial corporations
Pretendime ndaj korporateve jofinanciare publike	-	-	-	-	-	-	-	-	-	Claims on public non-financial corporations
Pretendime ndaj korporatave të tjera jofinanciare	-	-	-	37.3	-	-	-	-	-	Claims on other non-financial corporations
Pretendime ndaj sektorëve të tjerë rezidentë	1,908.5	1,911.7	1,835.8	1,741.7	1,648.9	1,648.9	1,641.6	1,624.5	1,632.3	Claims on other resident sectors
Baza Monetare	289,809.0	297,721.9	308,073.7	332,899.3	383,972.8	380,683.3	364,045.3	359,125.6	349,900.3	Monetary Base
Depozita të papërfshira në paranë e gjerë	2,432.0	1,125.1	787.9	1,093.8	451.8	175.7	171.1	160.8	331.8	Deposits not included in broad money
Huatë	-	-	-	-	-	-	-	-	-	Loans
Llogari të pagueshme	901.1	1,306.1	1,309.8	14.8	34.2	11.3	10.5	24.9	27.6	Other accounts payable
Të tjera neto	-12,984.4	-14,702.6	-14,102.8	-15,170.5	-18,792	-18,558.6	-18,540	-18,501.9	-21,221	Other items net
Aksione	59,992.0	59,947.5	45,971.3	55,786.1	63,391.1	67,060.2	67,628.1	65,077.7	63,769.3	Shares and other equity

Burimi : Banka e Shqipërisë

Source : Bank of Albania

Tab - 10 KREDIA PËR EKONOMINË
Credit to Economy

Në milion Lekë Fundi i periudhës	2011	2012	2013	2014	2015	2016				Million of Lek End of Period
						Janar Jan	Shkurt Feb	Mars Mar	Prill Apr	
Totali i kredisë	541,899.9	554,732.2	547,927.6	559,986.7	546,873	543,213.1	544,355.5	547,076.2	547,531.7	Total Credit
Kredia për qeverinë lokale	147.20	193.9	256	777.7	887.7	880.2	878.5	872.0	866.1	Credits to local Government
Në lekë	147.20	193.9	256	777.7	887.7	880.2	878.5	872.0	866.1	in Lek
Në valutë	-	-	-	-	-	-	-	-	-	in Foreign Currency
Kredia për korporatat jofinanciare publike	18,678.5	23,780.7	24,961	27,328.1	27,419.7	27,419.6	27,612.1	27,432.5	27,415.3	Credits to Public Non-financial Corporations
Në Lekë	8,446.2	18,474.3	20,251.4	22,402.3	22,326.1	22,258.0	22,469.5	22,911.5	22,564.8	in Lek
Në valutë	10,232.3	5,306.4	4,709.6	4,925.8	5,093.6	5,161.6	5,142.6	4,521.0	4,850.5	in Foreign Currency
Kredia për korporatat jofinanciare private	364,373.9	370,993.0	363,541.2	372,166.5	355,725.2	353,032.2	353,462.9	354,889.0	355,634.0	Credits to other Non-financial Corporations
Në Lekë	108,321.7	121,808.7	122,944.7	129,429.4	129,233.7	127,448.2	127,494.4	129,866.0	131,744.6	in Lek
Në valutë	256,052.2	249,184.3	240,596.5	242,737.1	226,491.5	225,584.0	225,968.5	225,023.0	223,889.4	in Foreign Currency
Kredia për korporatat e tjera financiare	9,841.9	10,162.9	9,578.2	8,270.3	9,537.7	8,434.0	8,763.2	9,040.4	8,832.8	Credits to Other Financial Corporations
Në Lekë	3,364.2	4,031.7	4,238.4	3,436.9	5,036.2	3,744.7	3,983.0	3,882.5	3,754.8	in Lek
Në valute	6,477.7	6,131.2	5,339.8	4,833.4	4,501.5	4,689.3	4,780.2	5,157.9	5,078.0	in Foreign Currency
Pretendime për sektorë të tjerë rezidentë	148,858.4	149,601.7	149,591.2	151,444.1	153,303.1	153,447.1	153,638.8	154,842.3	154,783.5	Claims to other Resident Sectors
Në Lekë	68,499.9	70,614.1	72,242.5	77,396.7	83,319.7	83,141.6	83,551.6	84,567.0	85,718.0	in Lek
Në valutë	80,358.5	78,987.6	77,348.7	74,047.4	69,983.4	70,305.5	70,087.2	70,275.3	69,065.5	in Foreign Currency

Burimi : Banka e Shqipërisë

Source : Bank of Albania

Tab - 11 **OFERTA E PARASË**
Money Supply

Në milion Lekë Fundi i periudhës	2010	2011	2012	2013	2014	2015	2016				Millions of LEK End of Period
							Janar Jan	Shkurt Feb	Mars Mar	Prill Apr	
Baza monetare	283,453.5	289,809.5	297,721.9	308,073.7	332,899.3	383,972.8	380,683.3	364,045.3	359,125.6	349,900.3	Base Money
Ndryshimi vjetor në %	-0.5	5.4	2.7	3.5	8.1	15.3	1.1	1.1	1.1	1.0	Y/Y change in %
Paraja jashtë korporatave depozituese	195,059.0	194,923.4	192,705.1	198,892.7	217,665.6	239,218.1	235,588.8	234,131.6	233,537.2	233,794.7	Currency Outside Depository
Ndryshimi vjetor në %	-6.7	-0.1	-1.1	3.2	9.4	9.9	9.6	7.8	7.9	7.6	Y/Y change in %
Depozita	785,225	875,230	930,703	950,088.4	977,420	687,292.6	682,971.9	682,220.8	686,042.5	684,748.7	Deposits
Ndryshimi vjetor në %	18.5	10.5	6.3	2.1	2.9	-27.7	-28.1	-28.2	-27.8	-27.9	Y/Y change in %
Agregati M1	275,427.3	276,898.3	281,246.6	295,876.5	353,321.7	384,106.9	374,876.5	375,147.8	377,339.5	382,336.0	M1 Aggregate
Ndryshimi vjetor në %	-3.2	0.5	1.6	5.2	19.4	8.7	8.3	7.3	8.4	9.2	Y/Y change in %
Agregati M2	604,517.3	647,007.8	669,577.1	693,172.2	722,356.7	723,975.7	712,512.5	708,255.5	708,704.2	709,519.0	M2 Aggregate
Ndryshimi vjetor në %	4.6	7.0	3.5	3.5	4.2	0.2	-0.3	-1.4	-1.0	-1.1	Y/Y change in %
Agregati M3	980,283.9	1,070,153.7	1,123,407.8	1,148,980.9	1,195,086.3	1,218,101.2	1,211,534.4	1,206,208.0	1,206,952.5	1,202,232.6	M3 Aggregate
Ndryshimi vjetor në %	12.5	9.2	5.0	2.3	4.0	1.9	2.0	1.2	1.4	0.8	Y/Y change in %
Burimet e bazës monetare											Monetary Base sources
Mjetet e huaja neto	252,827.8	255,657.9	266,540.0	274,198.1	292,098.3	365,663.3	364,513.9	355,203.1	346,842.6	333,715.2	Net foreign assets
Mjetet e brendshme neto	72,244.3	84,492.3	78,858.1	67,841.8	82,525.1	63,394.2	62,282.7	55,537.0	56,469.2	59,092.9	Domestic assets
Pretendimet ndaj qeverisë qendrore neto	57,937.1	57,098.1	55,145.6	44,503.1	55,198.3	48,752.0	48,396.8	44,838.2	46,219.9	43,298.8	Net Claims on central government
Pretendimet ndaj korporatave të tjera depozituese	12,535.6	25,485.8	21,800.8	21,502.9	25,547.8	12,987.1	12,237.0	9,057.2	8,624.8	14,161.8	Claims on other depository corporations

Burimi : Banka e Shqipërisë

Source : Bank of Albania

Tab - 12 DEPOZITAT
Deposits

Mujor-Monthly

Në milionë Lekë Fundi i periudhës	2010	2011	2012	2013	2014	2015	2016				Millions of Leks End of Period
							Janar Jan	Shkurt Feb	Mars Mar	Prill Apr	
Në lekë	409,459	452,085	476,872	494,279.5	504,691	493,374	487,091	484,519	485,235	485,037	In national currency
Depozitat e transfer + D. me likuiditet të lartë	80,369	81,975	88,541	96,983.9	135,656	153,506	149,455	151,411	153,870	158,505	Transferable deposits+Liquid deposits
Qeveria lokale	948.1	1,157.4	1,059.7	1,305.0	2,047.5	1,473.8	1,530.5	1,488.6	1,556.4	1,585.9	Local governments
Korporata jofinanciare publike	7,134.0	7,303.4	7,168.0	6,108.2	9,799.5	8,736.2	7,847.6	8,641.6	8,583.5	9,019.4	Public non-financial corporations
Korporata të tjera financiare	920.6	532.5	1,789.2	937.0	1,919.8	1,258.9	1,439.3	1,431.9	2,563.1	1,357.6	Other financial corporations
Korporata të tjera jofinanciare	22,505.0	20,681.5	24,716.6	24,244.0	38,198.6	40,993.6	35,767.0	35,096.9	35,610.1	37,614.8	Other non-financial corporations
Sektorë të tjerë rezidentë	48,860.8	52,300.1	53,807.9	64,389.7	83,690.6	101,043.0	102,870.4	104,751.8	105,556.8	108,927.6	Other resident sectors
Depozita të tjera	329,090	370,110	388,331	397,295.6	369,035	339,869	337,636	333,108	331,365	326,532	Other deposits
Qeveria lokale	55.1	109.6	19.4	57.1	7.8	29.9	19.3	19.4	19.7	14.8	Local governments
Korporata jofinanciare publike	3,054.3	2,608.9	1,715.4	1,257.8	1,167.9	815.0	850.0	910.5	756.3	787.7	Public non-financial corporations
Korporata të tjera financiare	1,773.4	1,423.5	2,224.4	2,556.5	1,730.1	3,573.4	3,221.7	2,118.4	2,278.5	1,888.1	Other financial corporations
Korporata të tjera jofinanciare	8,316.8	11,292.5	10,954.1	14,523.4	11,772.0	11,292.1	12,324.0	12,080.1	12,753.9	10,395.3	Other non-financial corporations
Sektorë të tjerë rezidentë	315,890.5	354,675.1	373,417.3	378,900.8	354,357.3	324,158.3	321,221.0	317,979.4	315,556.3	313,446.1	Other resident sectors
Në valutë	375,767	423,146	453,831	455,808.9	472,729	193,918	195,881	197,702	200,808	199,711	In foreign currency
Qeveria lokale	493.0	280.5	44.5	372.6	231.3	209.5	249.0	274.1	237.8	266.7	Local governments
Korporata jofinanciare publike	6,201.0	5,242.2	4,011.2	4,486.2	7,099.6	3,645.4	2,653.7	2,662.9	3,059.6	2,451.8	Public non-financial corporations
Korporata të tjera financiare	8,572.0	6,022.3	6,303.3	6,673.1	4,872.9	2,641.2	1,256.1	1,598.9	1,674.2	1,553.8	Other financial corporations
Korporata të tjera jofinanciare	57,382.9	54,418.4	46,867.5	49,382.3	55,834.3	53,618.9	52,541.6	52,759.0	53,093.3	54,616.6	Other non-financial corporations
Sektorë të tjerë rezidentë	303,117.7	357,182.4	396,604.2	394,894.7	404,691.2	133,803.4	139,180.7	140,407.3	142,743.0	140,822.5	Other resident sectors
Totali	785,225	875,230	930,703	950,088.4	977,420	687,293	682,972	682,221	686,043	684,749	Total
Qeveria lokale	1,496.2	1,547.5	1,123.6	1,735	2,286.6	1,713.2	1,798.8	1,782.1	1,813.9	1,867.4	Local governments
Korporata jofinanciare publike	16,389.3	15,154.5	12,894.6	11,852.2	18,067.0	13,196.6	11,351.3	12,215.0	12,399.4	12,258.9	Public non-financial corporations
Korporata të tjera financiare	11,266.0	7,978.3	10,316.9	10,166.6	8,522.8	7,473.5	5,917.1	5,149.2	6,515.8	4,799.5	Other financial corporations
Korporata të tjera jofinanciare	88,204.7	86,392.4	82,538.2	88,149.7	105,804.9	105,904.6	100,632.6	99,936.0	101,457.3	102,626.7	Other non-financial corporations
Sektorë të tjerë rezidentë	667,869.0	764,157.6	823,829.4	838,185.2	842,739.1	559,004.7	563,272.1	563,138.5	563,856.1	563,196.2	Other resident sectors

Burimi : Banka e Shqipërisë

Source : Bank of Albania

Në milion Lekë Fundi i periudhës	2011	2012	2013	2014	2015	2016				Millions of Lek End of period
						Janar Jan	Shkurt Feb	Mars Mar	Prill Apr	
AKTIVET	384,581	394,834	398,814	433,878	516,358	516,804	535,439	524,633	516,371	
Total	48,572	48,288	40,652	51,880	126,386	120,762	119,163	106,514	99,255	Total
Mbajtjet e SDR	8,226.5	8,789.7	10,508.0	19,299.7	30,578.8	31,022	28,058.6	27,350	27,502.9	SDR holdings
Arka në valutë	59.8	67.5	57.3	56.2	84.9	24.9	24.6	24.2	49.3	Foreign currency
Depozitat	40,286	39,431.1	30,086.2	32,524.0	95,722.4	89,715.1	91,080.2	79,139.8	71,702.5	Deposits
Letrat me vlerë të ndryshme nga aksionet	284,210	294,007	308,387	320,745	323,679	330,930	330,093	331,814	323,201	Securities other than shares
Jorezident	219,718.8	229,313.1	243,178.6	256,796.7	270,453.6	277,674	276,817.2	280,666	272,010.3	nonresidents
Qeveria qendrore	64,490.8	64,694.1	65,208.4	63,947.9	53,225.5	53,256.1	53,276.1	51,148.7	51,190.5	central government
Huatë	27,388	23,707	23,333	27,286	14,641	13,885	10,697	10,248	15,792	Loans
Qeveria qendrore	-	-	-	-	-	-	-	-	-	Central Government
Korporata të tjera depozituese	25,485.4	21,800.2	21,502.3	25,547.8	12,987.1	12,237	9,057.2	8,625	14,161.8	Other depository corporations
Sektorë të tjerë rezidentë	1,902.8	1,906.5	1,830.9	1,738.5	1,654.0	1,647.5	1,640.1	1,623.5	1,630.0	Other resident sectors
Derivatet financiare	35.3	14.2	31.5	17.4	27.7	17.0	25.0	18.4	20.4	Financial derivatives
Llogari të arketueshme	11,295.9	14,129.2	11,994.1	18,197.8	32,741.6	32,812.4	57,096.2	57,705.6	57,051.1	Receivable accounts
Mjetet jofinanciare	13,080.0	14,688.0	14,416.4	15,752.1	18,882.5	18,398.5	18,363.5	18,331.8	21,052.3	Nonfinancial assets
DETYRIMET	384,581	394,834	398,814	433,878	516,358	516,795	535,430	524,633	516,371	LIABILITIES
Total	203,009	201,086	208,042	226,588	241,006	237,031	234,447	235,085	234,060	Total
Para në qarkullim	202,906.6	200,898.7	207,792.7	226,434.1	239,218.1	235,589	234,131.6	233,537	233,794.7	Currency in Circulation
Depozitat e përfshira në paranë e gjerë	102.8	187.3	249.7	154.2	1,787.9	1,442.4	314.9	1,547.6	265.7	Deposits included in broad money
Depozita të papërfshira në paranë e gjerë	108,017	120,691	132,765	140,569	201,586	202,351	222,824	213,919	208,436	Deposits excluded from broad money
Jorezident	8,318.7	10,042.9	9,706.5	16,564.1	31,826.2	31,755	52,414.9	52,444	52,412.8	Nonresidents
Qeveria qendrore	10,465.6	12,887.1	22,239.2	16,600.5	26,340.8	26,769	40,647.9	37,273	39,851.7	Central government
Korporata të tjera depozituese	88,570.2	97,054.7	100,031.3	106,310.9	142,966.8	143,652	129,589.7	124,041	115,839.8	Other depository corporations
Korporata të tjera jofinanciare	20.5	37.2	62.5	85.0	87.4	88	87.6	79	79.0	Other nonfinancial corporations
Sektorë të tjerë rezidentë	641.5	669.2	725.4	1,008.8	364.4	88	83.5	82	252.7	
Huatë	4,852	3,871	2,919	2,294	1,810	1,785	1,689	1,685	1,661	-
Jorezidentët	4,852.0	3,870.7	2,919.3	2,294.2	1,809.6	1,785	1,688.7	1,685	1,660.7	Nonresidents
Qeveria qendrore	-	-	-	-	-	-	-	-	-	Central Government
Korporata të tjera depozituese	-	-	-	-	-	-	-	-	-	Other depository corporations
Llogari të pagueshme	1,064.3	1,680.5	1,828.3	886.8	461.1	408	677.9	878	462.4	Other accounts payable
Alokimi i SDR	7,647.1	7,557.9	7,287.5	7,753.2	8,104.4	8,160	8,164.9	7,989	7,982.1	SDR allocation
Aksione dhe instrumenta të tjerë	59,992	59,947.5	45,971.3	55,786.1	63,391.1	67,060	67,628.1	65,078	63,769.3	Shares and other equity

Burimi : Banka e Shqipërisë

Source : Bank of Albania