



REPUBLIKA E SHQIPËRISË
MINISTRIA E FINANCAVE
DREJTORIA E MAKROEKONOMISË



EKONOMIA DHE BUXHETI

PRILL 2010

Raporti Mujor

Prill, 2010

Kontakt: Endrit LAMI
Telefon: ++355 (4) 228 1009
e-mail: elami@minfin.gov.al

www.minfin.gov.al

PËRMBAJTJA

VEÇORITË KRYESORE.....	2
ZHVILLIMET EKONOMIKE.....	3
1. Indeksi i Çmimeve të Konsumit	3
2. Kursi mesatar i këmbimit	4
3. Ecuria e Normave të Interesit të Depozitave dhe Huave	5
4. Bilanci i Pagesave	6
5. Mjetet Valutore Neto të Sistemit Bankar	7
6. Kredia për Ekonominë	7
7. Oferta e Parasë	8
8. Depozitat sipas Burimeve	9
SEKTORI FISKAL	10
1. Buxheti i Konsoliduar	10
2. Të Ardhurat sipas Burimeve	11
3. Financimi i Bilancit Fiskal	12
ANEKSI STATISTIKOR	12

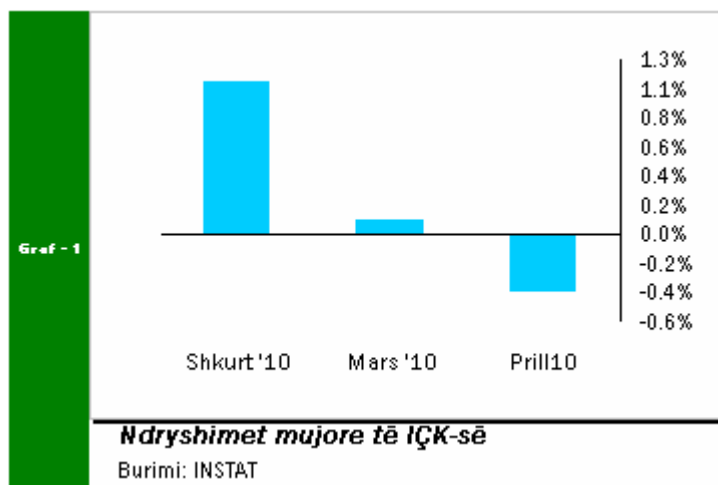
VEÇORITË KRYESORE

- *Indeksi i çmimeve të konsumit* në muajin Prill, 2010 arriti në 107.6 përqind
- *Norma vjetore e inflacionit* për muaji Prill ishte 3.5 përqind
- *Kursi mesatar i këmbimit të monedhes vendase me dy monedhat kryesore të huaja* për muajin Prill 2010 ishte 103.02 lekë për dollarë dhe 138.36 lekë për euro
- *Normat e interesit të depozitave në lekë* gjatë muajit Prill shënuan kuotat 7.16 përqind për depozitat 24 mujore, 6.59 për ato 12 mujore, 5.45 për 6 mujorët dhe 4.75 përqind për depozitat 3 mujore
- *Normat e interesit për huatë në lekë* ishin 12.37 përqind për huatë 12 mujore dhe 14.81 për ato 6 mujore
- *Oferta totale e parasë, e matur nga agregati M3*, arriti në 886.3 miliardë lekë në muajin Prill, duke shënuar një rritje prej rreth 9.3 përqind, krahasuar me të njëjtën periudhë të një viti më parë
- *Bilanci i pagesave* për 3-mujorin e parë të vitit 2010 rezultoi me një deficit të përgjithshëm prej 18.8 milion euro.
- *Situata Buxhetore* për periudhën Janar - Prill 2010 rezultoi me një deficit të përgjithshëm prej 5.3 miliardë lekë
- *Të ardhurat gjithsej* të realizuara gjatë periudhës Janar - Prill të viti 2010, arriti në rreth 100.5 miliardë lekë, ose rreth 91.5 përqind e planit për periudhën.
- *Shpenzimet gjithsej* gjatë së njëjtës periudhë, arritën në rreth 105.8 miliardë lekë, ose rreth 95.6 përqind e shpenzimeve të planifikuara për periudhën.

ZHVILLIMET EKONOMIKE

1. Indeksi i Çmimeve të Konsumit

Indeksi i Çmimeve të Konsumit (IÇK) për muajin Prill 2010 pësoi një rënie prej 0.4 përqind krahasuar me muajin Mars dhe Shkurt '10, kur ky indeks shënonte përkatësisht 0.1 përqind dhe 0.1 përqind. Ndryshimet respektive në të njëjtët muaj të një viti më parë ishin -0.1 përqind, 0.6 përqind dhe 0.7 përqind. Rritja me e madhe mujore, gjatë



muajit Prill u konstatua në grupin “Mobilim, pajisje shtëpie dhe mirëmbajtje e shtëpisë” me 1.9 përqind. Pësha specifike relativisht e ulët që zë ky grup në shportën e mallrave të konsumit, bën që ndryshimet e çmimeve për këtë grup të kenë efekte të ulët mbi normën e inflacionit.

Gjatë këtij muaji rënie prej -1.4 % e pësoi indeksi i cmimit të grupit “Ushqime dhe pije joalkolike”.

Tab - 1 Ndryshimi vjetor i Indeksit të Çmimeve të Konsumit (në %)

VITI	Janar	Shkurt	Mars	Prill	Maj	Qershor
2009	2.1	1.9	1.6	1.9	2.1	2.3
2010	4.1	4.4	3.9	3.5		
VITI	Korrik	Gusht	Shtator	Tetor	Nëntor	Dhjetor
2009	2.2	2.2	2.0	2.3	2.8	3.5
2010						

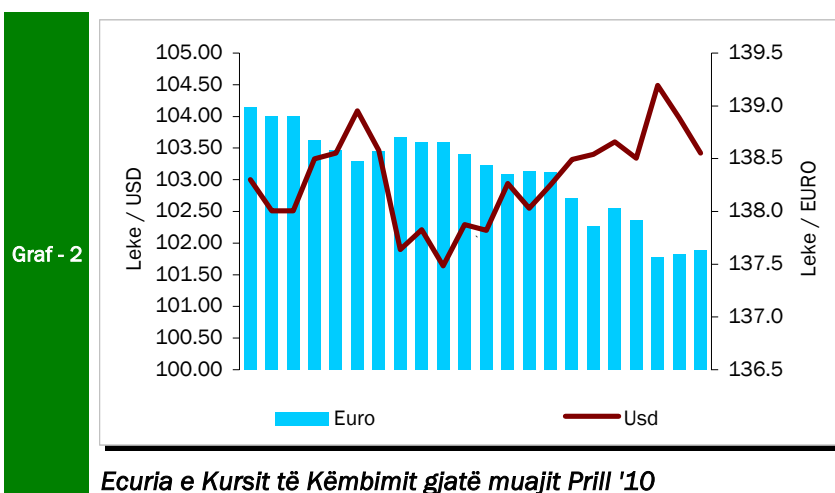
Burimi: INSTAT

Norma vjetore e inflacionit në muajin Prill arriti në 3.5 përqind duke qëndruar brenda objektivit të Bankës së Shqipërisë. Ndryshimet vjetore të indeksit të çmimeve të konsumit, në përqindje, për vitet 2009 dhe 2010 paraqiten në tabelën 1.

2. Kursi mesatar i këmbimit

Kursi mesatar i këmbimit të lekut kundrejt Euros në muajin Prill 2010, arriti në 138.36 Lekë/Euro, duke shënuar një rënie prej 0.6 përqind krahasuar me një muaj më parë. Në fund të muajit Prill një euro u këmbye me 137.63 lekë. Kursi mesatar i këmbimit të lekut kundrejt dollarit amerikan në muajin Prill 2010, arriti në 103.02 lekë/dollarë duke shënuar një rritje prej 0.5 përqind kundrejt muajit Shkurt. Në fund të muajit Prill, dollari

amerikan arriti nivelin 103.42 lekë/dollarë. Në krahasim me muajin Prill të vitit të kaluar rezultoi se monedha shqiptare është zhvlerësuar ndaj dollarit amerikan në



Ecuria e Kursit të Këmbimit gjatë muajit Prill '10

masën 4.2 përqind dhe

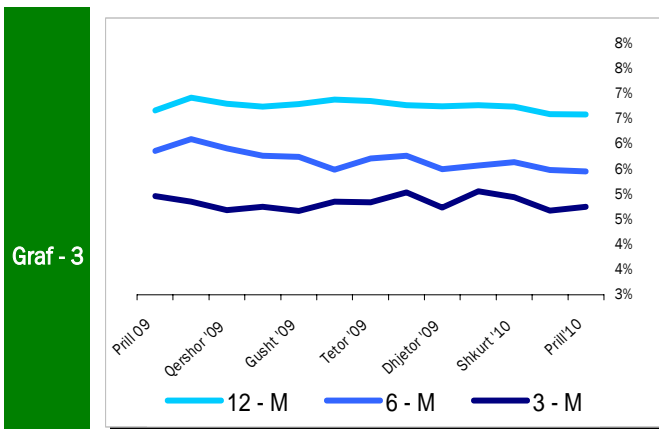
është zhvlerësuar kundrejt monedhës europiane, Euro, me 6.1 përqind. Nënçmimi dhe mbicmimi i lekut, kundrejt dy monedhave kryesore, monedhës europiane Euro dhe monedhës amerikane, në rradhë të parë është i lidhur me ecurinë e tyre në tregjet monetare ndërkombëtare, duke reflektuar sjelljen e tyre në tregun e brendshëm monetar. Kursi i këmbimit të euros me dollarin amerikan pësoi një rënie mesatare duke arritur në rreth 1.358 euro/dollarë.

Ndër faktorët e brendshëm që kanë ndikuar në ecurinë e monedhës vendase gjatë këtij muaji përmendim: ruajtjen e ritmeve pozitive të ekonomisë në vend, efikasitetin e politikës fiskale, efikasitetin në politikën monetare dhe në operacionet ndërbankare të ndërmarra nga Banka e Shqipërisë, etj.

3. Ecuria e Normave të Interesit të Depozitave dhe Huave

Gjatë muajit Prill 2010, normat e interesit të depozitave 12-mujore në lekë arritën kuotën e 6.59 përqind, duke pësuar një rënie prej 0.01 përqind në krahasim me muajin Mars ku normat e interesit shënonin vlerën 6.60 përqind. Rënie për këtë muaj kanë pësuar depozitat me afat 6-mujor të krahasuara me muajin paraardhës, me 0.02 përqind. Normat e interesit për depozitat me afat 3-mujor dhe 1 – mujor pësuan rritje përkatësisht me 0.08 dhe 0.11 përqind krahasuar me muajin paraardhës.

Krahasuar me të njëjtën periudhë të një viti më parë, rënie kanë pësuar normat e interesit të depozitave me afat 12, 6 dhe 3 mujore. Interesi i huave 12-mujore gjatë muajit Prill pësoi një rënie me 0.29 pikë përqind, duke arritur në 12.37 përqind nga 12.66 përqind që ishte në muajin Mars. Për këtë muaj norma e interesit të huave 6-mujore pësuan një rënie prej 1.62 pikë përqind krahasuar me një muaj më parë. Interesi i huave 6-mujore për muajin Prill arriti në 14.81 përqind. Normat e interesit të bonove të thesarit gjatë muajit Prill 2009, për bonot me maturim 12 mujor, 6 mujor dhe 3 mujor ishin përkatësisht 8.44 përqind, 7.30 përqind dhe 6.04 përqind. Gjatë këtij muaji vihet re një rënie në Yield-et e bonove të thesarit për afatet 12, 6 dhe 3 – mujore të maturimit.

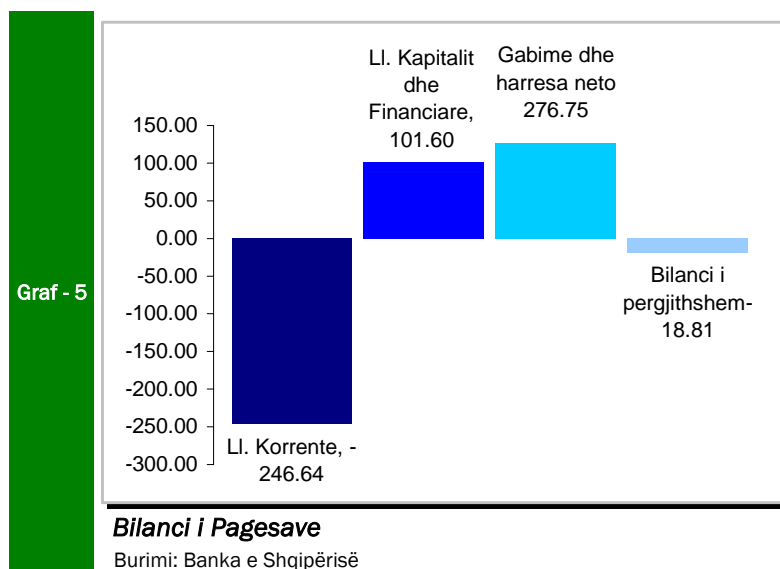


Normat e interesit për depozitat

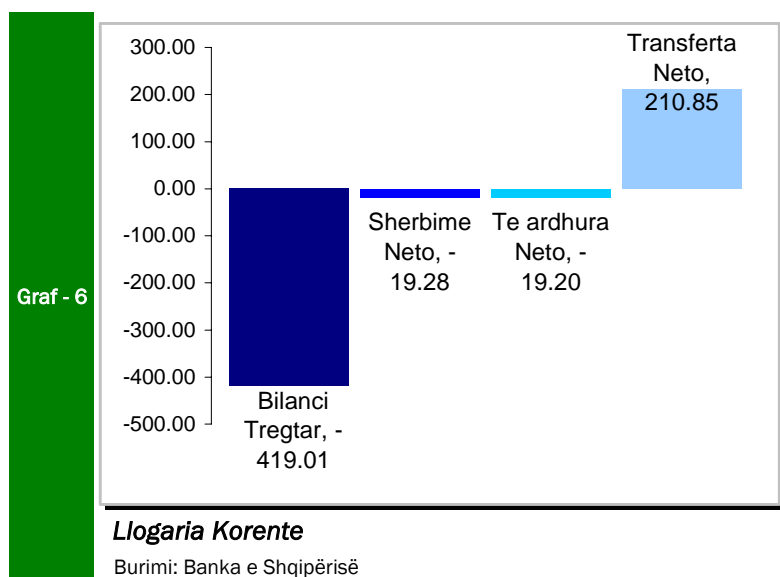


Normat e interesit për huatë

4. Bilanci i Pagesave



Bilanci i pagesave për periudhën Janar – Mars 2010 regjistroi një defiçit të përgjithshëm prej 18.81 milionë euro, karakteristika strukturore e të cilit paraqitet në grafikun 5.

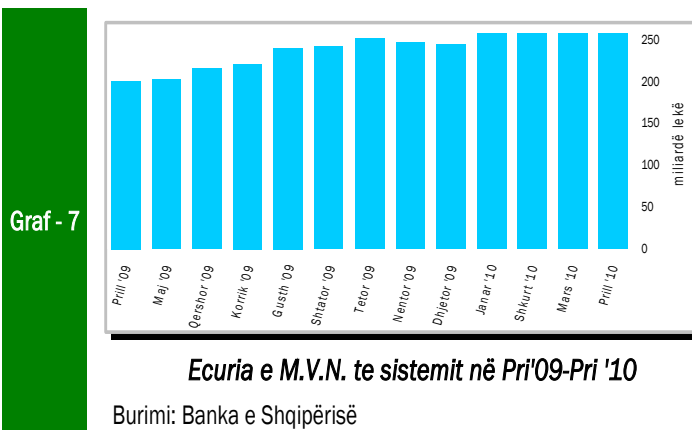


Kompozicioni i defiçitit të llogarisë korente prej 246.64 milion euro i shprehur sipas elementëve kryesorë përbërës (ne terma neto) për periudhën Janar'10 - Mars'10 rezultoi:

(i) bilanci tregtar - 419.0 mln euro, (ii) shërbime neto -19.28 mln euro, (iii) të ardhura neto -19.20 mln euro, (iv) transferta neto 210.85 mln euro. Kjo strukturë në mënyrë vizuale paraqitet në grafikun 6.

5. Mjetet Valutore Neto të Sistemit Bankar

Gjatë muajit Prill 2010, sistemi bankar ka shënuar rritje të mjeteve valutore neto (M.V.N), në rreth 21,848.1 milionë lekë krahasuar me fundvitin 2009. Kjo rritje ka ardhur si pasojë e rritjes të mjeteve valutore neto në Bankën e Shqipërisë me rreth 3,433.2



milionë lekë dhe të rritjes së mjeteve valutore neto të bankave të nivelit të dytë, me rreth 18,414.9 milionë lekë. Në muajin Prill sistemi bankar rezulton me një rënie prej 982.0 milionë lekë në mjetet valutore neto, krahasuar me muajin Mars '10, rënie e cila erdhi si rezultat i rritjes së nivelit të mjeteve valutore

neto të bankave të nivelit të dytë me rreth 1,202.2 milionë lekë si dhe të rënies së mjeteve valutore neto në Bankën e Shqipërisë, me rreth 982.0 milionë lekë.

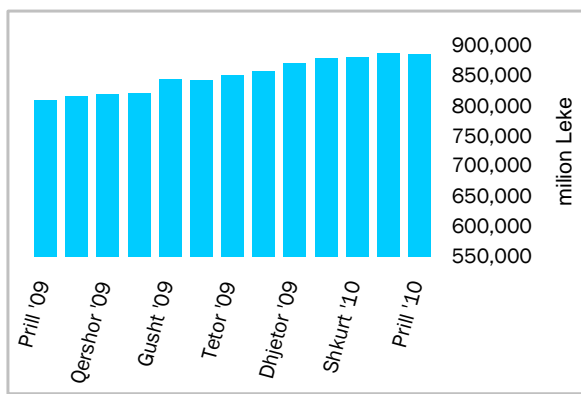
6. Kredia për Ekonominë

Teprica e kredisë për ekonominë për muajin Prill 2010 arriti në 450.1 miliardë lekë. Rritja e tepricës së kredisë, krahasuar me muajin Mars shënoi vlerën 1.5 miliardë lekë, me një rritje prej rreth 0.3 përqind. Nga struktura e tepricës së kredisë sipas monedhave vazhdon të mbizoterohet nga kredia në valutë, duke përbërë rreth 67.6 përqind të totalit të tepricës së kredisë me rreth 304.4 miliardë lekë.

Këtë muaj pesha specifike e kredive për individët, arriti në nivelin 32.7 përqind.

7. Oferta e Parasë

Graf-8

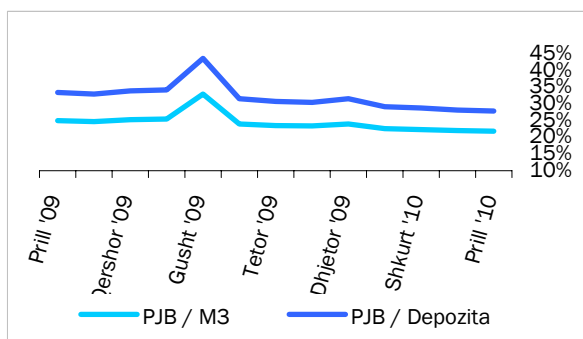


Agregati M3 Prill '09- Prill '10

Burimi: Banka e Shqipërisë

Oferta e parasë (e matur me M3), për muajin Prill ka shënuar një rënie krahasuar me muajin paraardhës Mars. Kjo ofertë arriti në rreth 886 miliardë lekë në fund të muajit Prill duke shënuar një rënie prej 1.5 miliardë lekë kundrejt nivelit të regjistruar në muajin Mars. Rritja vjetore e këtij treguesi ishte 9.3 përqind, duke ruajtur kështu tendencën rritëse të shfaqur që nga mesi i vitit të kaluar.

Graf-9

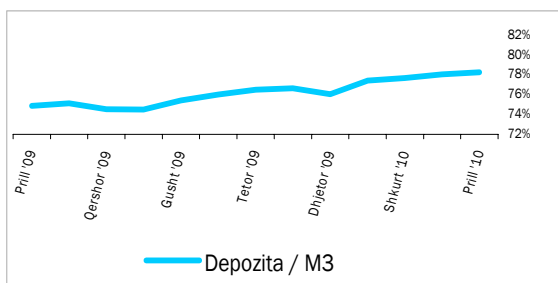


Raporte të parasë jashtë bankave me M3 dhe Depozitat

Burimi: Banka e Shqipërisë

Depozitat në lekë, si përbërësi kryesor i ofertës monetare, kanë pësuar një rritje prej 1.5 miliardë lekë në krahasim me muajin Mars.

Graf-10



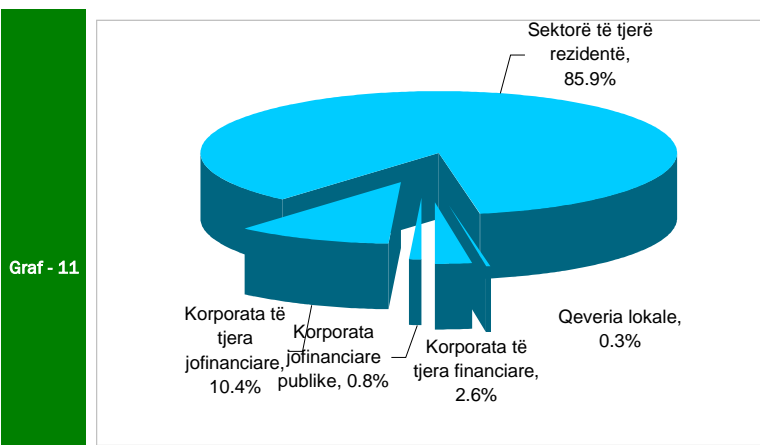
Raporti i Depozitave ndaj M3

Burimi: Banka e Shqipërisë

Depozitat në valutë gjatë muajit Prill, janë mbështetur kryesisht nga depozitat e sektorit privat, të cilat kanë përbërë rreth 81.9 përqind të depozitave totale në valutë.

8. Depozitat sipas Burimeve

Gjatë muajit Prill 2010 “sektorë të tjerë rezident”, zuri nivelin më të lartë të depozitave të transferueshme në lekë, me rreth 55.3 përqind, ndjekur nga “korporata të tjera jofinanciare”, me rreth 31.3 përqind dhe nga “korporata publike jofinanciare”, me 12.9 përqind. “Sektorë të tjerë rezident” dhe “korporata të tjera jofinanciare” ishin gjithashtu



Përberja e depozitave

Burimi: Banka e Shqipërisë

burimi më i rëndësishëm i depozitave në monedhe të huaj, përkatësisht me rreth 81.9 përqind dhe rreth 14.2 përqind. “Sektorë të tjerë rezident” ishin dukshëm burimi më i rëndësishëm i Depozitave të tjera në lekë (95.4 përqind e totalit)

Në përgjithësi, “Sektorë të tjerë rezident” përbëjnë pjesën më të madhe (rreth 595 miliardë) të depozitave totale, prej rreth 693 miliardë lekë në

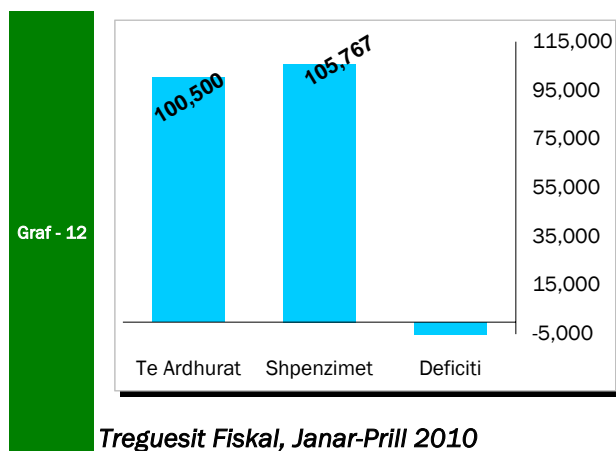
muajin Prill 2010. Ata ndiqen nga “korporata të tjera jofinanciare” (71.8 miliardë), “korporatat të tjera financiare publike” (18.2 miliardë) dhe “korporata jofinanciare publike” (5.7 miliardë). “Qeveria lokale” kontribuoi me rreth 1.8 miliardë në totalin e depozitave.

Gjatë muajit Prill 2010, krahasuar me një muaj më parë Mars niveli i përgjithshëm i depozitave u rrit me 0.5 miliardë lekë, si rezultat i rritjes së depozitave në lekë dhe rënies së atyre në valutë .

SEKTORI FISKAL

1. Buxheti i Konsoliduar

Për periudhën Janar - Prill 2010 janë mbledhur rreth 100.5 miliardë lekë të ardhura, përkundrejt shpenzimeve të përgjithshme prej 105.8 miliardë lekë, që përfshijnë 85.8 miliardë lekë në shpenzime korrente dhe 20.0 miliardë lekë në shpenzime kapitale, nga të cilat 82.3 % financim i brendshëm, dhe 17.7 % financim i huaj.



Mbledhja e të ardhurave përbën rreth 27.8 % të të ardhurave buxhetore për vitin 2010, ndërsa shpenzimet përbëjnë 25.7 % të buxhetit të planifikuar. Shpenzimet korrente janë rreth 26.8 % e planifikimit vjetor, ndërsa shpenzimet kapitale janë rreth 23.2 % e këtij planifikimi.

Nga të ardhurat gjithsej, pjesa e të ardhurave të mbledhura nga Drejtoria e Përgjithshme të Tatimeve dhe Doganave është rreth 67.0 miliardë lekë (ose rreth 27.2 % e të ardhurave vjetore të planifikuara), të ardhurat e

mbledhura nga pushteti vendor 5.0 miliarde lekë (24.0 % e të ardhurave vjetore të planifikuara), kontributet e sigurimeve shoqërore dhe shëndetësore 18.4 miliarde lekë (29.8 % e të ardhurave vjetore të planifikuara), dhe të ardhurat jo - tatimore në nivelin e 9.0 miliardë lekë (36.8 % e të ardhurave vjetore të planifikuara). Nga totali i shpenzimeve korrente prej 85.8 miliarde lekë, 21.3 miliardë lekë (25.0 % e totalit të shpenzimeve korrente) është shpenzuar për personelin, 10.4 miliardë lekë (12.0 %) për interesat, 8.4 miliardë lekë (10.0 %) për shpenzime operative dhe mirëmbajtje, 0.4 miliardë lekë (0.5 %) për subvencione, 31.8 miliardë lekë (37.1 %) për shpenzimet e sigurimeve shoqërore dhe shëndetësore dhe 7.9 miliardë lekë (9.3 %) për shpenzimet e qeverisjes vendore, 5.5 miliardë lekë (6.4 %) për shpenzimet e tjera. Këto përfaqësojnë 31.5 % (shpenzime personeli), 23.8 % (shpenzime për interesat), 22.7 % (shpenzime operative dhe të mirëmbajtjes), 21.8 % (subvencione), 28.8 % (sigurimet shoqërore dhe shëndetësore), 20.8 % dhe 26.8 % (për shpenzimet e qeverisjes vendore dhe shpenzimet e tjera) përkundrejt buxhetit të planifikuar vjetor. Shpenzimet kapitale me financim të brendshëm për këtë periudhë llogariten në rreth 27.7 % të buxhetit të parashikuar vjetor, ndërsa financimi i huaj është vetëm 13.3 %.

2. Të Ardhurat sipas Burimeve

Të ardhurat gjithsej të realizuara për periudhën Janar - Prill 2010 ishin rreth 100.5 miliardë lekë, nga të cilat të ardhurat tatimore në rreth 90.4 miliardë, të ardhurat jo - tatimore në rreth 9.0 miliardë

Tab - 2

Të ardhurat e realizuara në Prill 2010

Burimi	Miliardë Lekë
TVSH	35.0
Tatimi mbi fitimin	6.4
Taksa doganore	2.0
Taksat nacionale	5.0
Akcizat	10.4

3. Financimi i Bilancit Fiskal

Defiçiti prej 5.3 miliardë lekë, për periudhën Janar - Prill 2010, u mbështet në vlerën 4.3 miliardë lekë nga burime të brendshme dhe 939 milionë lekë me financim të huaj. Emetimi i bonove të thesarit ishte mjeti kryesor i financimit të brendshëm, ndërsa për financimin e huaj ishin huatë afatgjata.

Për muajt Janar - Prill disa nga treguesit kryesorë fiskal ishin:

- Realizimi i Të Ardhurave në masën 100.5 miliardë lekë.
- Realizimi i Shpenzimeve në masën 105.8 miliardë lekë

Në realizimin e të ardhurave për këtë periudhë kontributin kryesor e kanë dhënë të ardhurat e mbledhura nga Tatimet dhe Doganat të cilat kapin shifrën e 67.0 miliardë lekë. Në realizimin e shpenzimeve për këtë periudhë, peshën me të lartë e zënë shpenzimet korrente me 85.8 miliardë lekë dhe shpenzimet kapitale me rreth 20.0 miliardë lekë.

Aneksi Statistikor

Tab - 1

Muaji	Mujor (Monthly)					Mesatar Mujor (Monthly Average)					Vjetor (Annual)					Month
	2006	2007	2008	2009	2010	2006	2007	2008	2009	2010	2006	2007	2008	2009	2010	
Janar	0.2	0.5	0.5	0.4	1.0	0.20	0.50	0.50	0.40	1.00	1.4	2.9	3.0	2.1	4.1	January
Shkurt	0.4	0.5	1.0	0.7	1.1	0.30	0.50	0.75	0.55	1.05	1.3	2.9	3.6	1.9	4.4	February
Mars	0.1	-0.1	0.9	0.6	0.1	0.23	0.30	0.80	0.57	0.73	1.5	2.7	4.6	1.6	3.9	March
Prill	0.6	-0.2	-0.4	-0.1	-0.4	0.33	0.18	0.50	0.40	0.44	2.4	1.9	4.4	1.9	3.5	April
Maj	-0.4	-0.8	-1.0	-0.8		0.18	-0.02	0.20	0.16		3.1	1.4	4.2	2.1		May
Qershor	-1.1	-0.6	-0.8	-0.6		-0.03	-0.12	0.03	0.03		2.4	2.0	4.0	2.3		June
Korik	-0.4	-0.3	-0.6	-0.7		-0.09	-0.14	-0.06	-0.07		3.2	2.1	3.7	2.2		July
Gusht	-0.2	1.9	0.6	0.7		-0.10	0.11	0.03	0.03		2.8	4.2	2.5	2.2		August
Shtator	0.6	0.9	1.1	0.8		-0.02	0.20	0.14	0.11		2.6	4.4	2.7	2.0		September
Tetor	0.1	-0.1	0.1	0.4		-0.01	0.17	0.14	0.14		2.2	4.2	2.8	2.3		October
Nendor	0.9	0.2	-0.1	0.4		0.07	0.17	0.12	0.16		2.9	3.5	2.6	2.8		November
Dhjetor	1.8	1.3	0.9	1.6		0.22	0.27	0.18	0.28		2.5	3.1	2.2	3.5		December

Burimi: INSTAT, Banka e Shqipërisë

Source : INSTAT, Bank of Albania

Monedha	2006	2007	2008	2009	2010				Currency
					Jan	Feb	Mar	Apr	
<i>Mesatarja e periudhes</i>									
USD	98.10	90.43	83.89	94.98	96.84	101.34	102.51	103.02	USD
EURO	123.08	123.63	122.80	132.06	138.28	138.80	139.20	138.36	EURO
<i>Fundi i periudhes</i>									
USD	93.67	82.89	87.91	95.81	99.60	102.15	103.31	103.42	USD
EURO	123.70	121.78	123.80	137.96	139.08	138.89	139.05	137.63	EURO

Burimi : Banka e Shqiperise

Source : Bank of Albania

Tab - 3

Normat e interesit me baze vjetore
 Annual Interest Rates

Ne perqindje Fundi I periudhes				2010				In percent End of period
	2007	2008	2009	Janar Jan	Shkurt Feb	Mars Mar	Prill Apr	
Norma e remunerimit								Remuneration rate
ne leke	4.37	4.37	3.67	3.67	3.67	3.67	3.67	In Lek
ne usd	3.40	0.70	0.09	0.09	0.09	0.09	0.09	In USD
ne euro	3.11	2.28	0.70	0.70	0.70	0.70	0.70	in EURO
Norma e depozitave								Deposits rates
12-M	5.67	6.93	6.78	6.77	6.74	6.60	6.59	12-M
6-M	4.83	5.72	5.74	5.57	5.64	5.48	5.45	6-M
3-M	4.12	5.13	5.05	5.06	4.94	4.67	4.75	3-M
1-M	3.83	4.30	4.56	4.48	4.40	4.52	4.63	1-M
Norma e huase								Lending rates
12-M	11.73	11.75	12.46	12.24	12.28	12.66	12.37	12-M
6-M	14.11	12.85	12.54	12.37	13.66	16.43	14.81	6-M
Norma e letrave me vlere								Securities rates
Bobo thesari 1/								Treasury bills 1/
3-M	6.48	6.27	6.30	-	6.27	6.22	6.04	3-M
6-M	7.51	7.45	7.52	7.48	7.46	7.39	7.30	6-M
12-M	8.41	8.56	9.14	8.99	8.88	8.65	8.44	12-M

Burimi : Banka e Shqiperise

Source : Bank of Albania

Tab - 4 TREGUESIT FISKALE SIPAS BUXHETIT TE KONSOLIDUAR 2010
Fiscal indicators regarding consolidated budget of 2009

Te dhena progresive (Progressive Data)		ne milion leke (in million leks)	
Nr.	E M E R T I M I	Prill Apr	ITEM No.
	TOTALI TE ARDHURAVE	100,500	TOTAL REVENUE
I.	Ndihma	1,152	Grants I.
II.	Te ardhura tatimore	90,362	Tax Revenue II.
II.1	Nga Tatimet dhe Doganat	66,962	From tax offices and customs II.1
1	Tatimi mbi Vleren e Shtuar	34,990	V. A. T 1
2	Tatimi mbi Fitimin	6,348	Profit Tax 2
3	Akcizat	10,348	Excise Tax 3
4	Tatimi mbi te Ardhurat Personale	8,246	Personal Income Tax 4
5	Taksa Nacionale dhe te tjera	5,025	National Taxes and others 5
6	Taksa Doganore	2,005	Custom Duties 6
II.2	Te ardhura nga Pushtetit Lokal	5,030	Revenues from Local Gov. II.2
1	Tatimi mbi pasurine	906	Tax on land 1
2	Tatimi mbi Biznesin e vogel	1,312	Small Business Tax 2
3	Taksa lokale	2,813	Local Taxes 3
II.3	Te ardh. Buxh. Pavarur	18,369	Social Ins II.3
1	Sigurimi Shoqeror	15,511	Social Insurance 1
2	Sigurimi Shendetesor	2,489	Health insurance 2
3	Te ardhura per kompensim ne vlere te pronareve	369	
III.	Te ardhura Jotatimore	8,986	Nontax Revenue III.
1	Tran.Fitimi nga Banka e Shqiperise	2,436	Profit transfer from BOA 1
2	Te ardhura nga Inst.Buxhetore	5,012	Income of budgetary institutions 2
3	perm shkoder	695	Divident fines 3
5	Aluizni		
6	Dividenti	8	Divident 4
7	Tarifa sherbimesh	858	Services 5
8	Te tjera dhe interesa	673	Other/not allocated 6
	TOTALI I SHPENZIMEVE	105,767	TOTAL EXPENDITURE
I.	Shpenzime Korrente	85,774	Current Expenditures I.1
I.1	Personell	21,283	Personnel expenditures 1
1	Paqa	18,367	Wages 2
2	Kontributi per Sigurime Shoqerore	2,916	Social insurance contributions 3
3	Politikat e reja pagash		Of which; Contingency
I.2	Interesat	10,364	Interest I.2
1	Te Brendshme	9,579	Domestic 1
2	Te Huaja	785	Foreign 2
I.3	Shpenzime Operative Mirembajtje	8,444	Operational & Maintenance I.3
I.4	Subvencionet	410	Subsidies I.4
I.5	Shpenzime per Sig.Sociale dhe te tjera	31,834	Social Insurance outlays I.5
1	Sigurime Shoqerore	24,182	Social insurance 1
2	Sigurime Shendetesore	7,652	Health insurance 2
I.6	Shpenzime per Buxhetin Lokal	7,944	Local Budget I.6
I.7	Shpenzime te tjera	5,495	Other expenditures I.7
1	Pagesa e Papunesise	7,944	Unemployment insurance benefits 1
2	Ndihma Ekonomike	5,495	Social assistance 2
3	Kompensim per ish te permdjekurit politike		Compensation for ex political prisoners 3
I.8	Kompensim ne vlers i pronareve		Property Compensation I.8
II.	Fondi Rezerve		Reserve fund/contingency II.
III.	Shpenzime Kapitale	19,992	Capital expenditures III.
1	Financimi Brendshem	16,444	Domestically financing 1
	Rruga Durres - Kukes	6,312	
2	Financimi Huaj	3,548	Foreign financed 2
IV	Rindertimi i Gerdecit TSA		
	DEFICITI	-5,267	Deficit
	FINANCIMI DEFICITIT	5,267	Deficit Financing
	Brendshem	4,328	Domestic
	Te ardhura nga privatizimi	49	Privatization receipts
	Hua-marje e brendeshme nga e cila:	10,515	Domestic Borrowing
	Kredi nga e cila:		
	Alfa		
	Direkte nga BSH		
	Te tjera	-6,235	Other
	Depozite e Qeverise ne Banken e Shqiperise	-2,288	
	Depozite e Sig.Shoqerore dhe Shendetesore	-2,268	
	Mjete ne ruajtje	313	
	Principali i nenhuase	180	
	Detyrim ndaj ISSH	-281	
	Te tjera (detyrime te perkohshme)	-1,891	
I Hua]		939	Foreign
	Hua afatgjate(e marre)	5,989	Long-term Loan(Drawings)
	Ndryshimi i gjendjes se arkës*	-3,619	Chang. of stat. Account*
	Ripagesat	-1,431	Repayments
	KAPITUJT KRYESORE		Main Indicators
	Financimi i Brendshem i Deficitit	4,328	Domestically financed deficit
	Deficiti Pergjithshem	-5,267	Overall Balance
	Te ardh. Shpen. nga Sig. Shoq. dhe Shend.	-13,465	Soc. & health insur.contr.-outlays

* "Ndryshimi i gjendjes se arkës" perfaqeson ndryshimin ne Depozites se Financimeve te Huaja

"Chang. of stat. Account" stands for the change in Foreign Financing Deposit preliminary data

Te dhena operative

preliminary data

Tab - 5

Tabela e investimeve 2010

Table of investments 2010

Te dhena progresive (Progressive Data)

ne milion leke(in million leks)

	Prill Apr	
Financim i brendshem	16,444	Domestic financing
<i>Ne %</i>	<i>82.25%</i>	<i>In %</i>
Financim i huaj	3,548	Foreign financing
<i>Ne %</i>	<i>17.75%</i>	<i>In %</i>
Totali	19,992	Total
<i>Ne %</i>	<i>100.00%</i>	<i>In %</i>

Tab - 6

TE ARDHURAT NGA ZYRAT E DOGANAVE 2010
REVENUES FROM CUSTOMS OFFICE 2010
*Te dhena progresive (Progressive Data)**ne milion leke(in million leks)*

	Prill	
	April	
Takse doganore	2,005	Customs Duties
TVSH	25,281	V.A.T
Akcize	6,268	Excises
Te tjera	598	Others
TOTALI I DOGANAVE	34,151	Total from customs office
TE ARDHURAT TATIMORE NGA ZYRAT E TATIMEVE DHE INSTITUCIONET BUXHETORE		
TAX REVENUES FROM TAX OFFICE AND OTHER INSTITUTIONS		
TVSH	9,709	V.A.T
Akciza	4,082	Excises
Tatimi mbi fitimin	6,348	Profit Tax
Tatimi mbi te ardhurat personale	8,246	Personal income tax
Takse nacionale	2,823	National taxes
Lojrat e fatit dhe kazinote	1,605	Tax on Gamble & Casino
TOTALI I TATIMEVE	32,813	Total from tax office
TOTALI I PERGJITHSHEM	66,964	Total Tax Office

Tab - 7

TE ARDHURAT SIPAS KLASIFIKIMIT EKONOMIK 2010

Revenues by economic classification 2010

Te dhena progresive (Progressive Data)

ne milion leke(in million leks)

Nr.	E M E R T I M I	Prill	April	ITEM	No.
	Totali i te Ardhurave	100,500		Total REVENUE	
A.	BUXHETI QENDROR	98,981		Central budget	A.
I.	Ndihma	1,152		Grants	I.
II	Te ardhura nga Sigurimet Shoqerore	16,491			II
III.	Te ardhura tatimore	71,472		Tax revenues	III.
1	Tatim fitimi, te ardhurash	7,660		Profit, income tax	1
1.1	Tatim fitimi	6,348		Profit Tax	1.1
1.2	Tatim mbi biznesin e vogel	1,312		Small business tax	1.2
2.	Tatim mbi te ardhura personale	8,246		Personal income tax	2.
3.	Tatim mbi mallrat dhe sherb. e brendshme	51,492		Goods & services taxes	3.
3.1	TVSH	34,990		V.A.T & Turnover tax	3.1
3.2	Akciza	10,348		Excises	3.2
3.3	Taksa e rregjistrimit te automjeteve	248		Tax on vehicles registration	3.3
3.4	Taksa nacionale	2,956		National taxes	3.4
3.5	Taksa lokale	2,951		Local Taxes	3.5
4.	Tatime mbi tregtine dhe trans.nderkomb.	2,603		Trade & international transport taxes	4.
4.1	Taksa doganore	2,005		Customs duties	4.1
4.2	Taksa nacionale	598		National taxes	4.2
5.	Te tjera	1,472		Others	5.
5.1	Taksa nacionale	1,472		National taxes	5.1
5.2	Taksa lokale	0		Local Taxes	5.2
IV	Te ardhura jotatimore	9,865		Nontax Revenue	IV
1.	Te ardhura nga nd/jet dhe pronesia	2,642		Entrepreneurial and Property Income	1.
1.1	Transferim fitimi nga Banka e Shqiperise	2,436		Profit transfer from BOA	1.1
1.2	Veprimt. Ekonom. e sektorit buxhetor	67		Income of budgetary institutions	1.2
1.3	Dividentet	8		Dividends	1.3
1.4	Interesa	118		Interests	1.4
1.5	Te tjera	14		Others	1.5
2.	Sherbime administ. dhe te ardhura jo-indust.	6,692		Administrative services and non-indus receipts	2.
2.1	Nacionale	858		National	2.1
2.2	Lokale	520		Local	2.2
2.3	Jo-industriale dhe incidentale (sekondare)	5,314		Non-industrial and incidental	2.3
3.	Gjoha dhe sekuestri	484		Penalties	3.
4.	Te ardhura kapitale	47		Capital Revenues	4.
B.	Sigurime Shoqerore	1,519		Social insurance	B.
1	Kontributi i Sigurimeve Shoqerore	1,283		Contribution of social insurance	1
2	Kontributi i ISKSH	99		Contribution of the institution of health caring	2
3	Te tjera	137		Others	3

Tab - 8

DEFICITI DHE FINANCIMI PER 2010

The Deficit and Its Financing for 2010

*Te dhena progresive (Progressive Data)**Ne milion leke (In million Leks)*

	Prill April	
Totali i te Ardhurave	100,500	Total Revenues
Totali i Shpenzimeve	105,767	Total Expenditures
Deficiti	-5,267	Cash-Balance
Financimi i deficitit	5,267	Financing
1. I BRENDSEHEM	4,328	Domestic
a. Bono thesari	4,005	Treasury bills
c. Obligacione	6,510	Bonds
d. Ndryshimi i gjendjes se arkës	-4,556	Chang.of stat. account
Depozitat e qev. ne Banken e Shqip.	-2,288	Deposit of Government in B.O.A
Depoz. e Sigurimit Shoq. & Shend.	-2,268	Deposit of Social & Health Ins.
e. Mjete ne ruajtje	313	Non-budget revenues
f. Te ardhura nga privatizimi	49	Privatization receipts
g. Te tjera detyrime	-1,993	Others
2.I JASHEM	939	Foreign
a. Hua afatgjate	4,558	Long-term Loan
-Marre	5,989	Drawings
-Shlyer (Ripagesat)	1,431	Repayments
b. Ndryshimi i gjendjes se arkës	-3,619	Chang.of stat. account

Tab - 9

BILANCI I PAGESAVE

Balance of payments

Ne milion Euro

In millions Euro

	3M_I 2009	3M_I 2010	
Llogaria korentë	-326.48	-246.64	Current Account.
Bilanci trejetar	-516.77	-419.01	Trade Balance.
Eksporti I mallrave fob	175.73	254.91	Merchandise Exports. Fob
Importi I mallrave fob	-692.50	-673.92	Merchandise Imports. Fob
Bilanci i sherbimeve	-21.15	-19.28	Trade Balance.
Sherbimet Kredi	303.00	253.09	Services Credit
Sherbimet Debi	-324.15	-272.37	Services Debt
Bilanci i te ardhurave	-4.98	-19.20	Balance of Incomes
Te ardhurat Kredi	63.03	62.17	Income Credit
Te ardhurat Debi	-68.01	-81.37	Income Debt
Bilanci i transfertave	216.42	210.85	Balance of Transfers
Transferta private	214.18	207.62	Private Unrequired Transfers
Transferrat shteterore	2.24	3.23	Official Unrequired Transfers
Llogaria kapitale	19.60	9.97	Capital Account
Llogaria financiare	254.55	91.63	Financial Account
Investime direkte	119.52	153.82	Direct Investment
Investime portofoli	7.01	-24.47	Portfolio Investment
Kapitale te tjera	129.28	-33.59	Other Capital
Gabime dhe harresa neto	-78.54	126.23	Net errors and omissions
Bilanci i pergjithshem	-130.87	-18.81	Overall Balance
Rezervat	130.87	18.81	Reserve Assets
Perdor kred & huash nga FMN	-1.26	-4.13	Use of Fund Credit and Loans

Burimi : BSH

Source : Bank of Albania

Tab - 10

MJETET VALUTORE NETO

Net Foreign Assets

Ne milione leke Fundi i periudhes	2007	2008	2009	2010				Millions of leke End of Period
				Janar Jan	Shkurt Feb	Mars Mar	Prill Apr	
Mjetet valutore neto	170,987.2	201,191.1	214,466.8	216,188.4	220,052.9	220,084.2	217,899.9	Net Foreign assets
Predendime ndaj jorezidenteve	186,401.6	215,529.3	236,223.3	238,231.0	242,146.4	241,861.1	239,587.5	Claims on non-residents
Ari monetar dhe sdr	163.3	641.8	7,546.1	7,437.5	7,351.4	7,326.0	7,281.3	Monetary gold and SDR
Monedha dhe kartemonedha ne valute	5.1	1,068.6	705.8	687.7	683.5	680.2	667.6	Foreign currency holdings
Depozita	45,773.8	64,087.6	54,391.6	56,610.0	65,052.3	47,132.0	46,845.6	Deposits
Letra me vlere te jorezidenteve	132,843.0	142,952.5	165,853.4	165,745.5	160,913.1	178,940.0	177,002.3	Securities
Derivatet financiare	-	-	10.7	9.0	11.5	27.8	38.7	Financial derivatives
Llogari te tjera	7,616.5	6,778.7	7,715.7	7,741.3	8,134.7	7,755.2	7,752.1	Other accounts
Minus: Detyrime ndaj jorezidenteve	15,414.5	14,338.2	21,756.6	22,042.6	22,093.5	21,776.9	21,687.7	Minus: Liabilities to non-residents
Depozita	7,150.5	6,783.7	7,981.6	7,982.5	7,983.1	7,983.3	7,983.4	Deposits
Hua	1,186.4	1,173.4	1,269.2	1,281.6	1,271.5	1,260.3	1,247.1	Loans
Llogari te tjera	7,077.6	6,381.1	12,505.8	12,778.6	12,838.9	12,533.3	12,457.2	Other accounts
Mjetet e brendshme	60,112.5	85,397.1	105,263.2	95,740.1	93,034.8	89,987.0	88,660.4	Domestic Assets
Pretendimet neto ndaj qeverise qendrore	57,457.0	64,073.6	71,369.8	63,906.8	63,583.2	63,371.9	63,969.0	Net Claims on Central Government
Pretendimet neto ndaj qeverise qendrore	78,268.5	83,428.2	82,289.4	80,206.8	77,155.5	77,376.4	77,234.3	Claims on Central Government
Letra me vlere	72,892.2	75,167.2	77,289.4	77,192.0	77,155.5	77,376.4	77,234.3	Securities
Hua	-	3,000.0	-	3,014.8	-	-	-	Loans
Llogari te tjera	5,376.3	5,261.0	5,000.0	-	-	-	-	Other accounts
Minus: Detyrime ndaj qeverise qendrore	20,811.4	19,354.6	10,919.7	16,300.0	13,572.3	14,004.5	13,265.3	Minus: Due to Central Government
Depozita	20,775.7	19,334.8	10,897.5	16,282.9	13,552.3	13,981.1	13,234.4	Deposits
Hua	-	-	-	-	-	-	-	Loans
Llogari te tjera	35.7	19.8	22.2	17.1	20.0	23.4	30.9	Other accounts
Pretendime ndaj korporatave te tjera depozituese	1,604.3	20,141.9	32,372.6	30,294.3	27,905.4	25,075.3	23,153.9	Claims on other depository corporations
Depozita	-	-	-	-	-	-	-	Deposits
Hua	1,603.5	20,141.0	32,371.7	30,293.6	27,904.7	25,074.6	23,153.2	Loans
Llogari te tjera	0.8	0.9	0.8	0.7	0.7	0.8	0.7	Other accounts
Pretendime ndaj korporatave te tjera financiare	-	-	-	-	-	-	-	Claims on other financial corporations
Pretendime ndaj korporatave jofinanciare publike	-	-	-	-	-	-	-	Claims on public non-financial corporations
Pretendime ndaj korporatave te tjera jofinanciare	-	-	-	-	-	-	-	Claims on other non-financial corporations
Pretendime ndaj sektoreve te tjere rezidente	1,051.1	1,181.6	1,520.9	1,539.1	1,546.2	1,539.7	1,537.6	Claims on other resident sectors

Burimi : Banka e Shqiperise

Source : Bank of Albania

Tab - 11. KREDIA PER EKONOMINE
Credit to Economy

Ne milion leke Fundi i periudhes	2007	2008	2009	2010				Million of leks End of Period
				Janar Jan	Shkurt Feb	Mars Mar	Prill Apr	
Totali i kredise	293,869.3	396,231.0	440,397.4	444,827.4	446,920.8	448,643.0	450,181.2	Total Credit
Kredia per qeverine lokale	-	-	-	-	-	-	-	Credits to local Government
Ne leke	-	-	-	-	-	-	-	in lek
Ne valute	-	-	-	-	-	-	-	in Foreignn Currency
Kredia per korporatat jofinanciare publike	3,923.0	12,899.1	12,056.3	12,443.8	12,205.4	11,488.8	11,589.1	Credits to Public Non-financial Corporations
Ne leke	-	3,636.7	6,323.5	6,334.7	6,305.0	6,323.5	6,330.7	in lek
Ne valute	3,923.0	9,262.4	5,732.8	6,109.0	5,900.4	5,165.3	5,258.5	in Foreignn Currency
Kredia per korporatat jofinanciare private	182,050.7	242,050.6	275,479.8	279,396.6	281,942.9	284,120.6	284,484.6	Credits to other Non-financial Corporations
Ne leke	35,708.4	49,111.0	70,353.3	70,648.6	72,575.6	72,965.4	74,452.6	in lek
Ne valute	146,342.2	192,939.7	205,126.5	208,748.1	209,367.4	211,155.1	210,031.9	in Foreignn Currency
Kredia per korporatat e tjera financiare	97.4	376.2	6,032.3	6,080.2	6,291.2	6,328.1	6,994.5	Credits to Other Financial Corporations
Ne leke	70.2	334.7	816.3	781.1	1,034.4	1,068.3	1,761.8	in lek
Ne valute	27.2	41.5	5,216.0	5,299.1	5,256.8	5,259.7	5,232.7	in Foreignn Currency
Pretendime per sektore te tjere rezidente	107,798.2	140,905.1	146,829.0	146,906.7	146,481.3	146,705.6	147,113.0	Claims to other Resident Sectors
Ne leke	49,059.4	60,936.2	62,986.8	62,473.5	62,373.2	62,590.3	63,193.7	in lek
Ne valute	58,738.8	79,968.9	83,842.3	84,433.3	84,108.2	84,115.2	83,919.3	in Foreignn Currency

Burimi : Banka e Shqiperise

Source : Bank of Albania

Tab - 12

OFERTA E PARASE

Money Supply

Mujor-Monthly

Ne milion leke Fundi i periudhes	2007	2008	2009	2010				Millions of LEK End of Period
				Janar Jan	Shkurt Feb	Mars Mar	Prill Apr	
Baza monetare	228,230.9	271,729.2	284,839.7	276,077.2	274,545.2	273,199.5	269,440.5	Base Money
Ndryshimi vjetor ne %	4.9	19.1	4.8	2.5	2.1	0.9	-1.0	Y/Y change in %
Paraja jashte korporatave deponituese	154,956.2	195,808.5	209,043.8	199,124.9	197,420.2	195,188.9	193,136.2	Currency Outside Depository
Ndryshimi vjetor ne %	-5.1	26.4	6.8	1.3	-1.4	-2.9	-4.8	Y/Y change in %
Rezervat e bankave	67,035.6	67,793.3	68,071.5	68,297.4	68,617.5	69,916.9	67,722.5	Bank's Reserves
Ndryshimi vjetor ne %	35.8	1.1	0.4	6.2	11.9	13.3	10.9	Y/Y change in %
Depozita	602,653.7	619,790.4	662,425.7	681,023.9	684,979.9	692,678.9	693,197.6	Deposits
Ndryshimi vjetor ne %	19.8	2.8	6.9	9.8	12.2	14.6	14.1	Y/Y change in %
Agregati M1	242,676.0	282,853.5	284,505.6	269,418.6	266,596.1	268,536.6	263,350.4	M1 Aggregate
Ndryshimi vjetor ne %	0.1	16.6	0.6	-2.2	-2.1	-1.3	-4.3	Y/Y change in %
Agregati M2	506,137.5	554,908.7	578,181.5	571,515.5	573,089.0	575,245.0	574,668.0	M2 Aggregate
Ndryshimi vjetor ne %	6.0	9.6	4.2	3.9	4.8	5.5	4.8	Y/Y change in %
Agregati M3	757,609.9	815,598.9	871,469.5	880,148.8	882,400.1	887,867.8	886,333.8	M3 Aggregate
Ndryshimi vjetor ne %	13.7	7.7	6.8	7.8	8.8	10.2	9.3	Y/Y change in %
Burimet e bazes monetare								Bonetary Base sources
Mjetet e huaja neto	170,987.2	201,191.1	214,466.8	216,188.4	220,052.9	220,084.2	217,899.9	Net foreign assets
Mjetet e brendshme neto	60,112.5	85,397.1	105,263.2	95,740.1	93,034.8	89,987.0	88,660.4	Domestic assets
Pretendimet ndaj qeverise qendrore neto	57,457.0	64,073.6	71,369.8	63,906.8	63,583.2	63,371.9	63,969.0	Net Claims on central government
Pretendimet ndaj korporatave te tjera deponituese	1,604.3	20,141.9	32,372.6	30,294.3	27,905.4	25,075.3	23,153.9	Claims on other depository corporations
Te tjera neto	-481.4	14,859.0	34,890.3	35,851.3	38,542.6	36,871.8	37,119.9	Remaining items net

Burimi : Banka e Shqiperise

Source : Bank of Albania

Tab - 13

DEPOZITAT

Deposits

Ne milione leke Fundi i periudhes	2007	2008	2009	2010				Millions of Leks End of Period
				Janar Jan	Shkurt Feb	Mars Mar	Prill Apr	
Në lekë	351,181.0	359,187.4	369,137.8	372,390.6	375,668.7	380,056.1	381,531.8	In national currency
Depozitat e transferueshme	69,461.8	70,355.2	61,372.0	56,784.8	55,943.3	59,858.0	56,911.8	Transferable deposits
Qeveria lokale	478.7	482.8	478.1	573.6	580.8	499.6	667.3	Local governments
Korporata të tjera financiare	11,459.8	698.2	7,687.7	7,779.4	8,047.9	8,478.3	7,315.8	Other financial corporations
Korporata jofinanciare publike	557.2	6,768.7	675.3	747.3	794.3	715.1	682.0	Public non-financial corporations
Korporata të tjera jofinanciare	31,857.1	33,320.4	20,574.7	18,404.2	17,354.9	20,733.1	17,824.0	Other non-financial corporations
Sektorë të tjerë rezidentë	25,108.9	29,085.2	31,956.3	29,280.2	29,165.4	29,431.8	30,422.6	Other resident sectors
Depozita me likuiditet të lartë (depozita pa afat)	18,258	16,690	14,090	13,509	13,233	13,490	13,302	Liquid deposits (Sight deposits)
Qeveria lokale	-	-	-	-	-	-	-	Local governments
Korporata të tjera financiare	-	-	-	-	-	-	-	Other financial corporations
Korporata jofinanciare publike	-	465.2	107.9	143.2	12.3	49.3	51.1	Public non-financial corporations
Korporata të tjera jofinanciare	14.6	261.7	304.6	256.5	287.9	403.3	306.8	Other non-financial corporations
Sektorë të tjerë rezidentë	18,242.9	15,963.0	13,677.3	13,109.2	12,932.3	13,037.1	12,944.4	Other resident sectors
Depozita të tjera	263,462	272,142	293,676	302,097	306,493	306,708	311,318	Other deposits
Qeveria lokale	206.4	17.7	8.4	8.5	8.5	8.5	5.8	Local governments
Korporata të tjera financiare	2,476.6	831.8	3,378.4	3,247.3	3,448.9	3,038.3	3,285.3	Other financial corporations
Korporata jofinanciare publike	300.4	1,331.5	786.6	1,205.7	1,356.6	1,069.7	1,688.6	Public non-financial corporations
Korporata të tjera jofinanciare	5,777.1	9,428.6	9,898.3	11,066.9	11,049.3	9,917.4	9,442.6	Other non-financial corporations
Sektorë të tjerë rezidentë	254,701.3	260,532.8	279,604.3	286,568.6	290,629.6	292,674.5	296,895.3	Other resident sectors
Në valutë	251,472	260,700	293,288	308,633	309,311	312,623	311,666	In foreign currency
Qeveria lokale	371.5	279.5	313.0	322.9	354.5	384.5	1,167.1	Local governments
Korporata të tjera financiare	7,963.7	2,339.8	6,771.0	6,756.1	6,825.2	7,595.3	7,623.1	Other financial corporations
Korporata jofinanciare publike	1,569.3	8,089.6	3,672.8	3,660.4	3,405.6	3,430.8	3,334.3	Public non-financial corporations
Korporata të tjera jofinanciare	45,791.4	45,922.9	39,582.9	45,892.9	45,136.3	46,479.8	44,245.1	Other non-financial corporations
Sektorë të tjerë rezidentë	195,776.5	204,068.1	242,948.4	252,001.9	253,589.7	254,732.5	255,296.3	Other resident sectors
Totali	601,597	619,107	661,626	681,024	684,980	692,679	693,198	Total
Qeveria lokale	1,057	780	799	905	944	893	1,840	Local governments
Korporata të tjera financiare	21,900	3,870	17,837	17,783	18,322	19,112	18,224	Other financial corporations
Korporata jofinanciare publike	2,427	16,655	5,243	5,757	5,569	5,265	5,756	Public non-financial corporations
Korporata të tjera jofinanciare	83,440	88,934	70,361	75,620	73,828	77,534	71,819	Other non-financial corporations
Sektorë të tjerë rezidentë	493,830	509,649	568,186	580,960	586,317	589,876	595,559	Other resident sectors

Burimi : Banka e Shqiperise

Source : Bank of Albania

Tab - 14

BILANCI I PERMBLEDHUR I BSH
 Consolidated BoA Balance sheet

Ne milion leke Fundi I periudhes	2006	2007	2008	2009	2010				Millions of Lek End of period
					Janar Jan	Shkurt Feb	Mars Mar	Prill Apr	
AKTIVET	255,481	260,127	320,273	353,588	356,450	355,090	352,269	348,094	ASSET
Mjete te huaja	174,587	182,525	215,529	236,223	238,231	242,146	241,861	239,587	Foreign assets
Ari	797	923	5,265.0	7,324.0	7,462.0	7,869.0	7,937.0	8,416.0	Gold
Depozita lek FMN	7,867	7,031	6,910.0	14,737.0	14,646.0	14,564.0	14,541.0	14,493.0	Deposits with the IMF
Depozita ne bankat e huaja	38,157	40,976	58,824.0	47,113.0	49,170.0	57,207.0	39,233.0	38,478.0	Deposits with foreign banks
Letra me vlere	117,404	124,096	132,339.0	154,488.0	153,658.0	148,787.0	166,613.0	164,643.0	Securities
Investime te mbajtura per tregetim	9,636	8,747	10,614.0	11,365.0	12,087.0	12,126.0	12,327.0	12,359.0	Securities held for trading investments
Mjete te tjera te huaja	726	752	1,577.0	1,196.0	1,208.0	1,593.0	1,210.0	1,198.0	Other foreign assets
Mjete vendase	80,894	77,602	104,744	117,365	118,219	112,944	110,408	108,507	Domestic assets
Ari dhe metale te çmuara	53	63	2,462.0	3,477.0	3,542.0	3,727.0	3,782.0	4,012.0	Other gold and precious metals
Kredi tranzite	139	95	69.0	46.0	47.0	46.0	31.0	31.0	Transit credits
Hua dhene bankave	8,904	1,509	20,072.0	32,326.0	30,247.0	27,858.0	25,044.0	23,122.0	Loans to the Banks
Hua per qeverine	0	0	3,000.0	0.0	3,015.0	0.0	0.0	0.0	Loans to the Government
Investime ne letra me vlere	67,575	72,432	74,594.0	76,589.0	76,477.0	76,429.0	76,639.0	76,492.0	Investments in securities
Mjete te tjera ne leke	4,223	3,503	4,547.0	4,927.0	4,891.0	4,884.0	4,912.0	4,850.0	Other domestic assets
DETYRIMET	255,481	260,127	320,273	353,588	356,450	355,090	352,269	348,094	LIABILITIES
Detyrime te huaja	16,688	15,380	14,308	21,731	22,017	22,068	21,750	21,662	Foreign liabilities
Detyrime ndaj FMN-se	15,256	13,946	12,869.0	20,452.0	20,526.0	20,479.0	20,480.0	20,404.0	Due to the IMF
Detyrime ndaj institucioneve financiare jorezidente	1,246	1,183	1,178.0	1,279.0	1,292.0	1,282.0	1,270.0	1,258.0	Due to non-resident fin. Institutions
Detyrime te tjera ne valute	186	251	261.0	0.0	199.0	307.0	0.0	0.0	Other foreign liabilities
Detyrime vendase	238,783	243,456	294,092	299,309	296,507	292,070	288,574	284,058	Domestic liabilities
Para ne qarkullim	168,234	161,162	203,713.0	216,739.0	207,487.0	205,524.0	203,255.0	201,087.0	Currency in Circulation
Detyrimet ndaj bankave rezidente	53,575	67,051	67,803.0	68,075.0	68,300.0	68,619.0	69,920.0	67,724.0	Due to domestic banks
Detyrime ndaj qeverise	15,944	14,313	21,096.0	13,355.0	18,742.0	16,012.0	14,005.0	13,258.0	Due to Government
Te ardhura per tu shperndare	76	3	0	0	0	0	0	0	Distributable Incomes
Detyrime te tjera ne leke	954	927	1,480.0	1,140.0	1,978.0	1,915.0	1,394.0	1,989.0	Other domestic liabilities
Fondi i vet dhe rezervat	10	1,291	11,873	32,548	37,926	40,952	41,945	42,374	Statutory fund and reserves
Fondi themelor	750	2,500	2,500.0	2,500.0	2,500.0	2,500.0	2,500.0	2,500.0	Statutory fund and reserves
Rezerva ligjore	3,750	5,181	7,515.0	9,994.0	9,994.0	9,994.0	9,994.0	9,994.0	Legal reserve
Rezerva e rivleresimit	-15,856	-22,759	-15,837.0	2,399.0	7,073.0	9,441.0	9,665.0	9,510.0	Revaluation reserve
Rezerva e rivleresimit te mjeteve fikse	2,660	1,755	1,947.0	1,907.0	1,904.0	1,901.0	1,897.0	1,894.0	
Rezerva te tjera	8,706	14,614	15,748.0	15,748.0	15,748.0	15,748.0	15,748.0	15,748.0	Other reserve
Fitimi i pashperndare	0	707.0	1,368.0	2,141.0	2,728.0	Retained earnings

Burimi : BSH

Source : Bank of Albania