



REPUBLIKA E SHQIPËRISË  
MINISTRIA E FINANCAVE  
DREJTORIA E MAKROEKONOMISË



**EKONOMIA DHE BUXHETI**

*KORRIK, 2010*

# Raporti Mujor

Korrik, 2010

Kontakt:

Telefon: ++355 (4) 228 1009

e-mail: [elami@minfin.gov.al](mailto:elami@minfin.gov.al)

[www.minfin.gov.al](http://www.minfin.gov.al)

## PËRMBAJTJA

VEÇORITË KRYESORE .....	2
ZHVILLIMET EKONOMIKE.....	3
1. Indeksi i Çmimeve të Konsumit	3
2. Kursi mesatar i këmbimit	4
3. Ecuria e Normave të Interesit të Depozitave dhe Huave	5
4. Bilanci i Pagesave	6
5. Mjetet Valutore Neto të Sistemit Bankar	7
6. Kredia për Ekonominë	7
7. Oferta e Parasë	8
8. Depozitat sipas Burimeve	9
SEKTORI FISKAL.....	10
1. Buxheti i Konsoliduar	10
2. Të Ardhurat sipas Burimeve	11
3. Financimi i Bilancit Fiskal	11
ANEKSI STATISTIKOR .....	12

## VEÇORITË KRYESORE

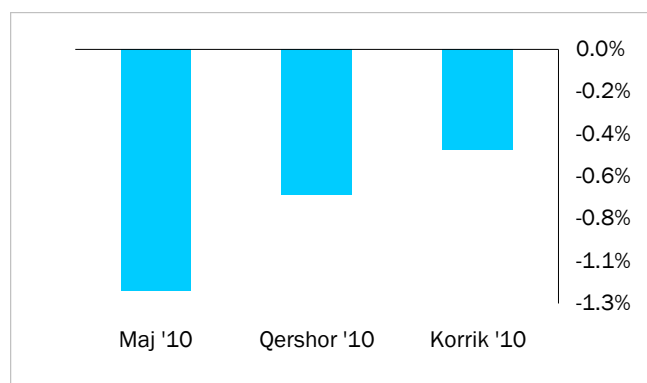
- *Indeksi i çmimeve të konsumit* në muajin Korrik, 2010 arriti në 105.2 përqind
- *Norma vjetore e inflacionit* për muaji Korrik ishte 3.4 përqind
- *Kursi mesatar i këmbimit të monedhes vendase me dy monedhat kryesore të huaja* për muajin Korrik 2010 ishte 106.63 lekë për dollarë dhe 136.11 lekë për euro
- *Normat e interesit të depozitave në lekë* gjatë muajit Korrik shënuan kuotat 7.03 përqind për depozitat 24 mujore, 6.39 për ato 12 mujore, 5.46 për 6 mujorët dhe 4.48 përqind për depozitat 3 mujore
- *Normat e interesit për huatë në lekë* ishin 11.48 përqind për huatë 12 mujore dhe 12.83 për ato 6 mujore
- *Oferta totale e parasë, e matur nga agregati M3*, arriti në 913.5 miliardë lekë në muajin Korrik, duke shënuar një rritje prej rreth 11.2 përqind, krahasuar me të njëjtën periudhë të një viti më parë
- *Bilanci i pagesave* për 6-mujorin e parë të vitit 2010 rezultoi me një deficit të përgjithshëm prej 3.1 milion euro.
- *Situata Buxhetore* për periudhën Janar - Korrik 2010 rezultoi me një deficit të përgjithshëm prej 22.8 miliardë lekë
- *Të ardhurat gjithsej* të realizuara gjatë periudhës Janar - Korrik të viti 2010, arriti në rreth 178.2 miliardë lekë, ose rreth 90.8 përqind e planit për periudhën.
- *Shpenzimet gjithësej* gjatë së njëjtës periudhë, arritën në rreth 201.0 miliardë lekë, ose rreth 97.2 përqind e shpenzimeve të planifikuara për periudhën.

## ZHVILLIMET EKONOMIKE

### 1. Indeksi i Çmimeve të Konsumit

Indeksi i Çmimeve të Konsumit (IÇK) për muajin Korrik 2010 pësoi një rënie prej 0.5 përqind krahasuar me muajin Qershor dhe Maj '10, kur ky indeks shënonte përkatësisht -0.7 përqind dhe -1.2 përqind. Ndryshimet respektive në të njëjtët muaj të një viti më parë ishin -0.7 përqind, -0.6 përqind dhe -0.8 përqind. Rritja me e madhe mujore, gjatë

Graf - 1



**Ndryshimet mujore të IÇK-së**

Burimi: INSTAT

muajit Korrik u konstatua në grupin “Pije alkolike dhe duhan” me 0.25 përqind. Pesha specifike relativisht e ulët që zë ky grup në shportën e mallrave të konsumit, bën që ndryshimet e çmimeve për këtë grup të kenë efekte të ulët mbi normën e inflacionit.

Gjatë këtij muaji rënie prej -1.3 % e pësoi indeksi i cmimit të grupit “Ushqime dhe pije joalkolike”.

**Tab - 1 Ndryshimi vjetor i Indeksit të Çmimeve të Konsumit (në %)**

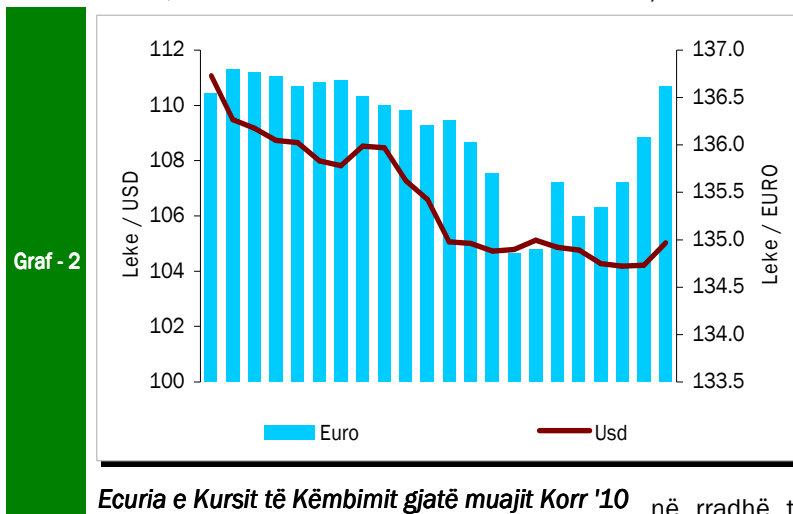
VITI	Janar	Shkurt	Mars	Prill	Maj	Qershor
2009	2.1	1.9	1.6	1.9	2.1	2.3
2010	4.1	4.4	3.9	3.5	3.1	3.2
VITI	Korrik	Gusht	Shtator	Tetor	Nëntor	Dhjetor
2009	2.2	2.2	2.0	2.3	2.8	3.5
2010	3.4					

Burimi: INSTAT

Norma vjetore e inflacionit në muajin Korrik arriti në 3.4 përqind duke qëndruar brenda objektivit të Bankës së Shqipërisë. Ndryshimet vjetore të indeksit të çmimeve të konsumit, në përqindje, për vitet 2009 dhe 2010 paraqiten në tabelën 1.

## 2. Kursi mesatar i këmbimit

Kursi mesatar i këmbimit të lekut kundrejt Euros në muajin Korrik 2010, arriti në 136.11 Lekë/Euro, duke shënuar një rënie prej 0.4 përqind krahasuar me një muaj më parë. Në fund të muajit Korrik një euro u këmbye me 136.61 lekë. Kursi mesatar i këmbimit të lekut kundrejt dollarit amerikan në muajin Korrik 2010, arriti në 106.63 lekë/dollarë duke shënuar një rënie prej 4.7 përqind kundrejt muajit Qershor. Në fund të muajit Korrik, dollari amerikan arriti nivelin 105.03 lekë/dollarë. Në krahasim me muajin Korrik



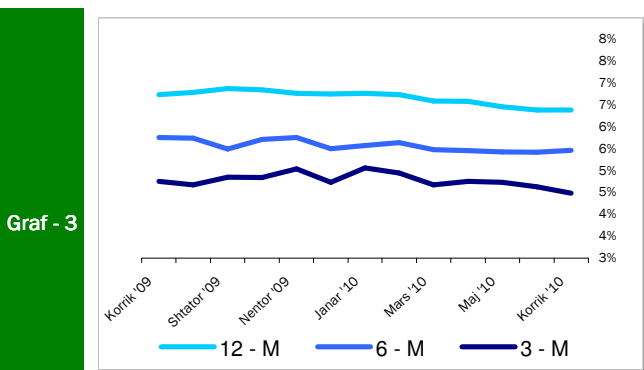
**Ecuria e Kursit të Këmbimit gjatë muajit Korr '10** në rradhë të parë është i lidhur me ecurinë e tyre në tregjet monetare ndërkombëtare, duke reflektuar sjelljen e tyre në tregun e brendshëm monetar. Kursi i këmbimit të euros me dollarin amerikan pësoi një rritje mesatare duke arritur në rreth 1.276 euro/dollarë.

Ndër faktorët e brendshëm që kanë ndikuar në ecurinë e monedhës vendase gjatë këtij muaji përmendim: ruajtjen e ritmeve pozitive të ekonomisë në vend, efikasitetin e politikës fiskale, efikasitetin në politikën monetare dhe në operacionet ndërbankare të ndërmarra nga Banka e Shqipërisë, etj.

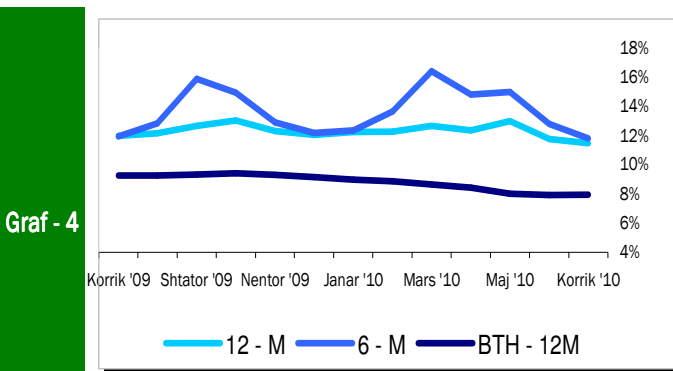
të vitit të kaluar rezultojnë se monedha shqiptare është zhvlerësuar ndaj dollarit amerikan në masën 15.8 përqind dhe është zhvlerësuar kundrejt monedhës europiane, Euro, me 5.0 përqind. Nënçmimi i lekut, kundrejt dy monedhave kryesore, monedhës europiane Euro dhe monedhës amerikane,

### 3. Ecuria e Normave të Interesit të Depozitave dhe Huave

Gjatë muajit Korrik 2010, normat e interesit të depozitave 12-mujore në lekë arritën kuotën e 6.39 përqind, duke qëndruar në të njëjtat nivele si në muajin Qershor. Rënie për këtë muaj kanë pësuar depozitat me afat 3-mujor dhe 1-mujor të krahasuara me muajin paraardhës, respektivisht me 0.14 dhe 0.11 përqind. Normat e interesit për depozitat me afat 6-mujor pësuan rritje me 0.04 përqind krahasuar me muajin paraardhës. Krahasuar



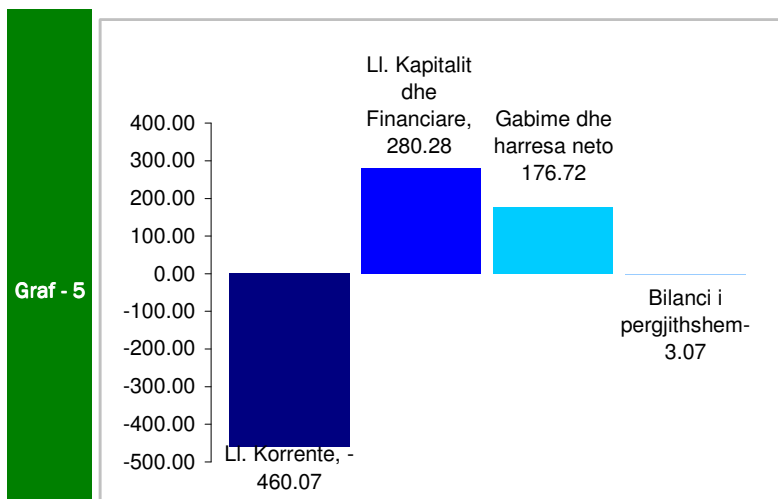
**Normat e interesit për depozitat**



**Normat e interesit për huatë**

me të njëjtën periudhë të një viti më parë, rënie kanë pësuar normat e interesit të depozitave me afat 12, 6 dhe 3 mujore. Interesi i huave 12-mujore gjatë muajit Korrik pësoi një rënie me 0.29 pikë përqind, duke arritur në 11.48 përqind nga 11.77 përqind që ishte në muajin Qershor. Për këtë muaj norma e interesit të huave 6-mujore pësuan një rënie prej 0.97 pikë përqind krahasuar me një muaj më parë. Interesi i huave 6-mujore për muajin Korrik arriti në 11.83 përqind. Normat e interesit të bonove të thesarit gjatë muajit Korrik 2009, për bonot me maturim 12 mujor, 6 mujor dhe 3 mujor ishin përkatësisht 7.94 përqind, 7.11 përqind dhe 5.86 përqind. Gjatë këtij muaji vihet re një rënie në Yield-et e bonove të thesarit për afatet 12 dhe 6 - mujore të maturimit.

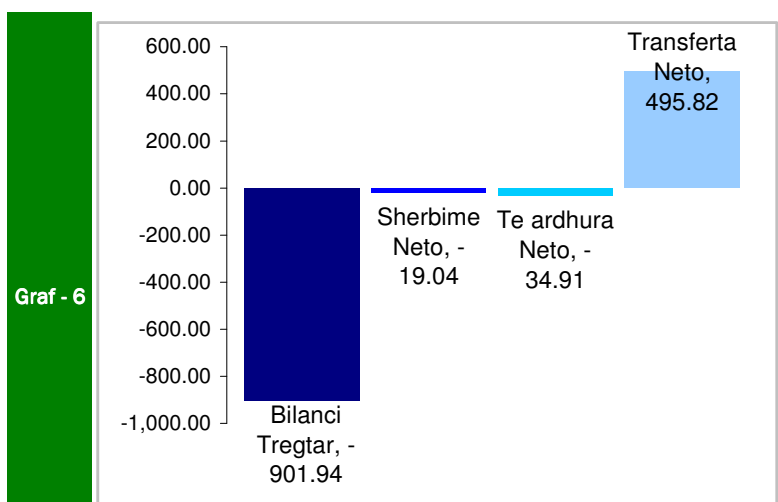
## 4. Bilanci i Pagesave



### **Bilanci i Pagesave**

Burimi: Banka e Shqipërisë

Bilanci i pagesave për periudhën Janar – Qershor 2010 regjistroi një defiçit të përgjithshëm prej 3.1 milionë euro, karakteristika strukturore e të cilit paraqitet në grafikun 5.



### **Llogaria Korente**

Burimi: Banka e Shqipërisë

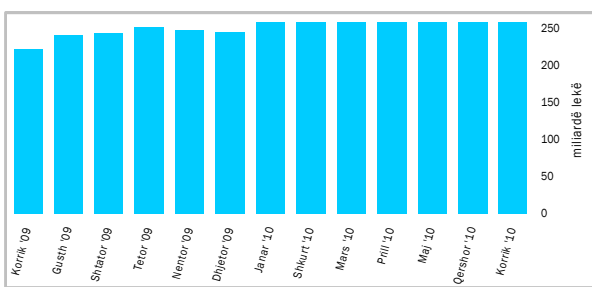
Kompozicioni i defiçitit të llogarisë korente prej 460.07 milion euro i shprehur sipas elementëve kryesorë përbërës (ne terma neto) për periudhën Janar'10 - Qershor'10 rezultoi:

(i) bilanci tregtar - 901.94 mln euro, (ii) shërbime neto -19.04 mln euro, (iii) të ardhura neto -34.91 mln euro, (iv) transferta neto 495.82 mln euro. Kjo strukturë në mënyrë vizuale paraqitet në grafikun 6.

## 5. Mjetet Valutore Neto të Sistemit Bankar

Gjatë muajit Korrik 2010, sistemi bankar ka shënuar rritje të mjeteve valutore neto (M.V.N), në rreth 40,736.4 milionë lekë krahasuar me fundvitin 2009. Kjo rritje ka ardhur si pasojë e rritjes të mjeteve valutore neto në Bankën e Shqipërisë me rreth 9,363.3 milionë lekë dhe të rritjes së mjeteve valutore neto të bankave të nivelit të dytë, me rreth

**Graf - 7**



**Ecuria e M.V.N. te sistemit në Korr'09-Korr '10**

Burimi: Banka e Shqipërisë

rreth 6,420.0 milionë lekë si dhe të rënies së mjeteve valutore neto në Bankën e Shqipërisë, me rreth 4,712.6 milionë lekë.

31,373.1 milionë lekë. Në muajin Korrik sistemi bankar rezulton me një rritje prej 1,707.4 milionë lekë në mjetet valutore neto, krahasuar me muajin Qershor '10, rritje e cila erdhi si rezultat i rritjes së nivelit të mjeteve valutore neto të bankave të nivelit të dytë me

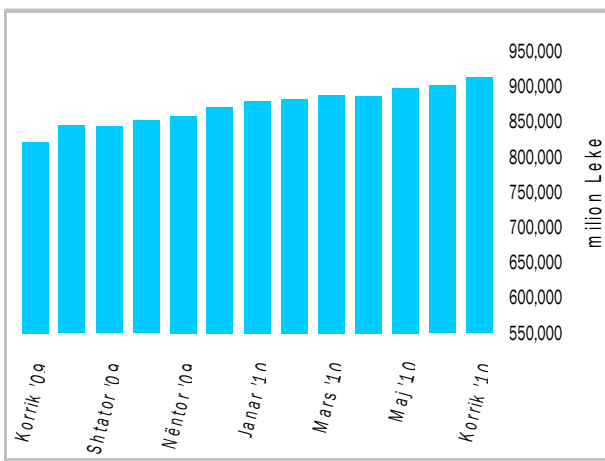
## 6. Kredia për Ekonominë

Teprica e kredisë për ekonominë për muajin Korrik 2010 arriti në 458.7 miliardë lekë. Rritja e tepricës së kredisë, krahasuar me muajin Qershor shënoi vlerën 1.1 miliardë lekë, me një rritje prej rreth 0.2 përqind. Nga struktura e tepricës së kredisë sipas monedhave vazhdon të mbizoterohet nga kredia në valutë, duke përbërë rreth 67.1 përqind të totalit të tepricës së kredisë me rreth 307.6 miliardë lekë.

Këtë muaj pesha specifike e kredive për individët, arriti në nivelin 32.1 përqind.

## 7. Oferta e Parasë

Graf-8

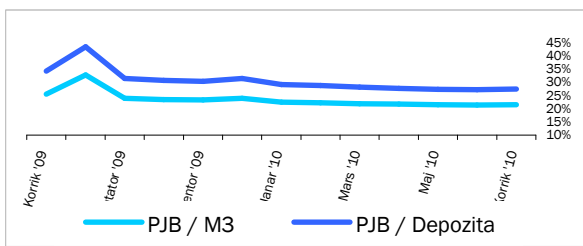


**Agregati M3 Korr '09- Korr '10**

Burimi: Banka e Shqipërisë

Oferta e parasë (e matur me M3), për muajin Korrik ka shënuar një rritje krahasuar me muajin paraardhës Qershor 2010. Kjo ofertë arriti në rreth 913 miliardë lekë në fund të muajit Korrik duke shënuar një rritje prej 11.2 miliardë lekë kundrejt nivelit të regjistruar në muajin Qershor. Rritja vjetore e këtij treguesi ishte 11.2 përqind, duke ruajtur kështu tendencën rritëse të shfaqur që nga mesi i vitit të kaluar.

Graf-9

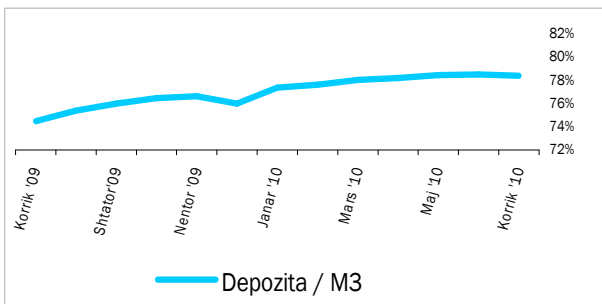


**Raporte të parasë jashtë bankave me M3 dhe Depozitat**

Burimi: Banka e Shqipërisë

Depozitat në lekë, si përbërësi kryesor i ofertës monetare, kanë pësuar një rritje prej 9.3 milionë lekë në krahasim me muajin Qershor.

Graf-10



**Raporti i Depozitave ndaj M3**

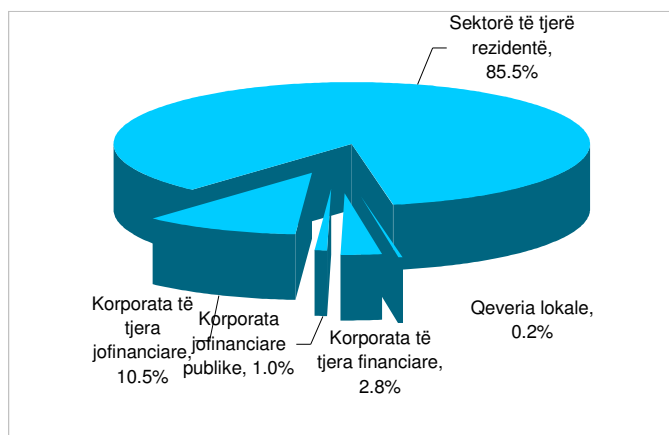
Burimi: Banka e Shqipërisë

Depozitat në valutë gjatë muajit Korrik, janë mbështetur kryesisht nga depozitat e sektorit privat, të cilat kanë përbërë rreth 81.2 përqind të depozitave totale në valutë.

## 8. Depozitat sipas Burimeve

Gjatë muajit Korrik 2010 “sektorë të tjerë rezident”, zuri nivelin më të lartë të depozitave të transferueshme në lekë, me rreth 55.2 përqind, ndjekur nga “korporata të tjera jofinanciare”, me rreth 31.2 përqind dhe nga “korporata publike jofinanciare”, me 10.7

Graf - 11



### Përberja e depozitave

Burimi: Banka e Shqipërisë

612 miliarde) të depozitave totale, prej rreth 716 miliardë lekë në muajin Korrik 2010. Ata ndiqen nga “korporata të tjera jofinanciare” (75.0 miliardë), “korporatat të tjera financiare publike” (19.9 miliardë) dhe “korporata jofinanciare publike” (6.9 miliardë). “Qeveria lokale” kontriboi me rreth 1.6 miliardë në totalin e depozitave.

Gjatë muajit Korrik 2010, krahasuar me një muaj më parë Qershor niveli i përgjithshëm i depozitave u rrit me 7.9 miliardë lekë, si rezultat i rritjes së depozitave në lekë dhe të atyre në valutë .

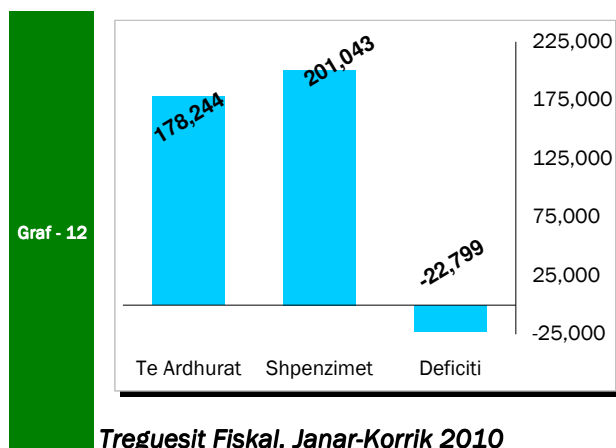
përqind. “Sektorë të tjerë rezident” dhe “korporata të tjera jofinanciare” ishin gjithashtu burimi më i rëndësishëm i depozitave në monedhe të huaj, përkatësisht me rreth 81.2 përqind dhe rreth 14.3 përqind. “Sektorë të tjerë rezident” ishin dukshëm burimi më i rëndësishëm i Depozitave të tjera në lekë (95.7 përqind e totalit)

Në përgjithësi, “Sektorë të tjerë rezident” përbëjnë pjesën më të madhe (rreth

## SEKTORI FISKAL

### 1. Buxheti i Konsoliduar

Për periudhën Janar - Korrik 2010 janë mbledhur rreth 178.2 miliardë lekë të ardhura, përkundrajt shpenzimeve të përgjithshme prej 201.0 miliardë lekë, që përfshijne 165.7 miliardë lekë në shpenzime korrente dhe 37.2 miliardë lekë në shpenzime kapitale, nga të cilat 77.5 % financim i brendshëm, dhe 22.5 % financim i huaj.



Mbledhja e të ardhurave përbën rreth 42.5 % të të ardhurave buxhetore për vitin 2010, ndërsa shpenzimet përbëjnë 49.0 % të buxhetit të planifikuar. Shpenzimet korrente janë rreth 51.9 % e planifikimit vjetor, ndërsa shpenzimet kapitale janë rreth 43.3 % e këtij planifikimi. Nga të ardhurat gjithsej, pjesa e të ardhurave të mbledhura nga Drejtoria e Përgjithshme të Tatimeve dhe Doganave është rreth 123.5 miliardë lekë (ose rreth 42.2 % e të ardhurave vjetore të planifikuara), të ardhurat e mbledhura nga pushteti vendor 7.3 miliardë lekë (34.8 % e të ardhurave vjetore të planifikuara), kontributet e sigurimeve shoqërore dhe shëndetësore 31.4 miliardë lekë (50.9 % e të ardhurave vjetore të planifikuara), dhe të ardhurat jo - tatimore në nivelin e 14.3 miliardë lekë (58.3 % e të ardhurave vjetore të planifikuara). Nga totali i shpenzimeve korrente prej 165.7 miliardë lekë, 37.3 miliardë lekë (22.5 % e totalit të shpenzimeve korrente) është shpenzuar për personelin, 23.3 miliardë lekë (14.0 %) për interesat, 19.6 miliardë lekë (11.8 %) për shpenzime operative dhe mirëmbajtje, 0.9 miliardë lekë (0.6 %) për subvencione, 57.9 miliardë lekë (35.0 %) për shpenzimet e sigurimeve shoqërore dhe shëndetësore dhe 16.8 miliardë lekë (10.1 %) për shpenzimet e qeverisjes vendore, 9.9 miliardë lekë (6.0 %) për shpenzimet e tjera. Këto përfaqësojnë 55.2 % (shpenzime personeli), 53.4 % (shpenzime për interesat), 52.6 % (shpenzime operative dhe të mirëmbajtjes), 48.4 % (subvencione), 52.5 % (sigurimet shoqërore dhe shëndetësore), 43.9 % dhe 48.1 % (për shpenzimet e qeverisjes vendore dhe shpenzimet e tjera) përkundrajt buxhetit të planifikuar vjetor. Shpenzimet kapitale me financim të brendshëm për këtë periudhë llogariten në rreth 43.3 % të buxhetit të parashikuar vjetor, ndërsa financimi i huaj është vetëm 32.0 %.

## 2. Të Ardhurat sipas Burimeve

Të ardhurat gjithsej të realizuara për periudhën Janar - Korrik 2010 ishin rreth 178.2 miliardë lekë, nga të cilat të ardhurat tatimore në rreth 162.1 miliardë, të ardhurat jo - tatimore në rreth 14.3 miliardë

**Tab - 2**

**Të ardhurat e realizuara në Korrik 2010**

Burimi	Miliardë Lekë
TVSH	63.9
Tatimi mbi fitimin	9.8
Taksa doganore	3.9
Taksat nacionale	9.6
Akcizat	21.0

## 3. Financimi i Bilancit Fiskal

Defiçiti prej 22.8 miliardë lekë, për periudhën Janar - Korrik 2010, u mbështet në vlerën 19.2 miliardë lekë nga burime të brëndshme dhe 3.6 miliardë lekë me financim të huaj. Emetimi i bonove të thesarit ishte mjete kryesor i financimit të brendshëm, ndërsa për financimin e huaj ishin huatë afatgjata.

Për muajt Janar - Korrik disa nga treguesit kryesorë fiskal ishin:

- Realizimi i Të Ardhurave në masën 178.2 miliardë lekë.
- Realizimi i Shpenzimeve në masën 201.0 miliardë lekë

Në realizimin e të ardhurave për këtë periudhë kontributin kryesor e kanë dhënë të ardhurat e mbledhura nga Tatimet dhe Doganat të cilat kapin shifrën e 123.5 miliardë lekë. Në realizimin e shpenzimeve për këtë periudhë, peshën me të lartë e zënë shpenzimet korrente me 165.7 miliardë lekë dhe shpenzimet kapitale me rreth 37.2 miliardë lekë.

## Aneksi Statistikor

Tab - 1

Muaji	Mujor (Monthly)					Mesatar Mujor (Monthly Average)					Vjetor (Annual)					Month
	2006	2007	2008	2009	2010	2006	2007	2008	2009	2010	2006	2007	2008	2009	2010	
Janar	0.2	0.5	0.5	0.4	1.0	0.20	0.50	0.50	0.40	1.00	1.4	2.9	3.0	2.1	4.3	January
Shkurt	0.4	0.5	1.0	0.7	1.1	0.30	0.50	0.75	0.55	1.05	1.3	2.9	3.6	1.9	4.7	February
Mars	0.1	-0.1	0.9	0.6	0.1	0.23	0.30	0.80	0.57	0.73	1.5	2.7	4.6	1.6	4.1	March
Prill	0.6	-0.2	-0.4	-0.1	-0.4	0.33	0.18	0.50	0.40	0.44	2.4	1.9	4.4	1.9	3.7	April
Maj	-0.4	-0.8	-1.0	-0.8	-1.2	0.18	-0.02	0.20	0.16	0.11	3.1	1.4	4.2	2.1	3.3	May
Qershor	-1.1	-0.6	-0.8	-0.6	-0.7	-0.03	-0.12	0.03	0.03	-0.03	2.4	2.0	4.0	2.3	3.2	June
Korik	-0.4	-0.3	-0.6	-0.7	-0.5	-0.09	-0.14	-0.06	-0.07	-0.09	3.2	2.1	3.7	2.2	3.4	July
Gusht	-0.2	1.9	0.6	0.7		-0.10	0.11	0.03	0.03		2.8	4.2	2.5	2.2		August
Shtator	0.6	0.9	1.1	0.8		-0.02	0.20	0.14	0.11		2.6	4.4	2.7	2.0		September
Tetor	0.1	-0.1	0.1	0.4		-0.01	0.17	0.14	0.14		2.2	4.2	2.8	2.3		October
Nendor	0.9	0.2	-0.1	0.4		0.07	0.17	0.12	0.16		2.9	3.5	2.6	2.8		November
Dhjetor	1.8	1.3	0.9	1.6		0.22	0.27	0.18	0.28		2.5	3.1	2.2	3.5		December

Burimi: INSTAT, Banka e Shqipërisë

Source : INSTAT, Bank of Albania

Monedha	2006	2007	2008	2009	2010							Currency
					Jan	Feb	Mar	Apr	May	Jun	Jul	
<i>Mesatarja e periudhes</i>												
USD	98.10	90.43	83.89	94.98	96.84	101.34	102.51	103.02	108.73	111.89	106.63	USD
EURO	123.08	123.63	122.80	132.06	138.28	138.80	139.20	138.36	136.72	136.65	136.11	EURO
<i>Fundi i periudhes</i>												
USD	93.67	82.89	87.91	95.81	99.60	102.15	103.31	103.42	111.63	111.44	105.03	USD
EURO	123.70	121.78	123.80	137.96	139.08	138.89	139.05	137.63	137.26	136.45	136.61	EURO

Burimi : Banka e Shqiperise

Source : Bank of Albania

Tab - 3

**Normat e interesit me baze vjetore**  
 Annual Interest Rates

Ne perqindje Fundi I periudhes	2007	2008	2009	2010							In percent End of period	
				Janar Jan	Shkurt Feb	Mars Mar	Prill Apr	Maj May	Qershor Jun	Korrik Jul		
<b>Norma e remunerimit</b>												<b>Remuneration rate</b>
ne leke	4.37	4.37	3.67	3.67	3.67	3.67	3.67	3.67	3.67	3.67	3.67	In Lek
ne usd	3.40	0.70	0.09	0.09	0.09	0.09	0.09	0.09	0.09	0.09	0.09	In USD
ne euro	3.11	2.28	0.70	0.70	0.70	0.70	0.70	0.70	0.70	0.70	0.70	in EURO
<b>Norma e depozitave</b>												<b>Deposits rates</b>
12-M	5.67	6.93	6.78	6.77	6.74	6.60	6.59	6.46	6.39	6.39	6.39	12-M
6-M	4.83	5.72	5.74	5.57	5.64	5.48	5.45	5.43	5.42	5.46	5.46	6-M
3-M	4.12	5.13	5.05	5.06	4.94	4.67	4.75	4.73	4.62	4.48	4.48	3-M
1-M	3.83	4.30	4.56	4.48	4.40	4.52	4.63	4.69	4.79	4.68	4.68	1-M
<b>Norma e huase</b>												<b>Lending rates</b>
12-M	11.73	11.75	12.46	12.24	12.28	12.66	12.37	12.98	11.77	11.48	11.48	12-M
6-M	14.11	12.85	12.54	12.37	13.66	16.43	14.81	14.99	12.80	11.83	11.83	6-M
<b>Norma e letrave me vlere</b>												<b>Securities rates</b>
Bobo thesari 1/												Treasury bills 1/
3-M	6.48	6.27	6.30	–	6.27	6.22	6.04	5.90	5.86	5.86	5.86	3-M
6-M	7.51	7.45	7.52	7.48	7.46	7.39	7.30	7.15	7.12	7.11	7.11	6-M
12-M	8.41	8.56	9.14	8.99	8.88	8.65	8.44	8.01	7.91	7.94	7.94	12-M

Burimi : Banka e Shqiperise

Source : Bank of Albania

**Tab - 4** TREGUESIT FISKALE SIPAS BUXHETIT TE KONSOLIDUAR 2010  
Fiscal indicators regarding consolidated budget of 2009

Te dhena progresive (Progressive Data)		ne milion leke (in million leks)	
Nr.	E M E R T I M I	Korrik Jul	ITEM No.
	<b>TOTALI TE ARDHURAVE</b>	<b>178,244</b>	<b>TOTAL REVENUE</b>
<b>I.</b>	<b>Ndihma</b>	<b>1,847</b>	<b>Grants I.</b>
<b>II.</b>	<b>Te ardhura tatimore</b>	<b>162,144</b>	<b>Tax Revenue II.</b>
<b>II.1</b>	<b>Nga Tatimet dhe Doganat</b>	<b>123,455</b>	<b>From tax offices and customs II.1</b>
1	Tatimi mbi Vleren e Shtuar	63,933	V. A. T 1
2	Tatimi mbi Fitimin	9,757	Profit Tax 2
3	Akcizat	21,031	Excise Tax 3
4	Tatimi mbi te Ardhurat Personale	15,201	Personal Income Tax 4
5	Taksa Nacionale dhe te tjera	9,625	National Taxes and others 5
6	Taksa Doganore	3,908	Custom Duties 6
<b>II.2</b>	<b>Te ardhura nga Pushteti Lokal</b>	<b>7,284</b>	<b>Revenues from Local Gov. II.2</b>
1	Tatimi mbi pasurine	1,297	Tax on land 1
2	Tatimi mbi Biznesin e vogel	1,701	Small Business Tax 2
3	Taksa lokale	4,286	Local Taxes 3
<b>II.3</b>	<b>Te ardh. Buxh. Pavarur</b>	<b>31,404</b>	<b>Social Ins II.3</b>
1	Sigurimi Shoqeror	26,471	Social Insurance 1
2	Sigurimi Shendetosor	3,880	Health insurance 2
3	Te ardhura per kompensim ne vlere te pronareve	1,053	
<b>III.</b>	<b>Te ardhura Jotatimore</b>	<b>14,254</b>	<b>Nontax Revenue III.</b>
1	Tran.Fitimi nga Banka e Shqiperise	2,436	Profit transfer from BOA 1
2	Te ardhura nga Inst.Buxhetore	6,362	Income of budgetary institutions 2
3	perm. shkoder	696	Divident fines 3
5	Aluizni		
6	Dividenti	437	Divident 4
7	Tarifa sherbimesh	1,465	Services 5
8	Te tjera dhe interesa	3,554	Other/not allocated 6
9	r nga transferimi i gjendjes se paperdorurur shpronasimeve		
10	i transferimi i gjendjes se paperdorurur permdjekurit	1,223	
	<b>TOTAL I SHPENZIMEVE</b>	<b>201,043</b>	<b>TOTAL EXPENDITURE I.</b>
<b>I.</b>	<b>Shpenzime Korrente</b>	<b>165,724</b>	<b>Current Expenditures I.1</b>
<b>I.1</b>	<b>Personeli</b>	<b>37,341</b>	<b>Personnel expenditures I.1</b>
1	Paga	32,266	Wages 2
2	Kontributi per Sigurime Shoqerore	5,075	Social insurance contributions 3
3	Politikat e reja pagash		Of which: Contingency
<b>I.2</b>	<b>Interesat</b>	<b>23,261</b>	<b>Interest I.2</b>
1	Te Brendshme	20,165	Domestic 1
2	Te Huaja	3,096	Foreign 2
<b>I.3</b>	<b>Shpenzime Operative Mirembajtje</b>	<b>19,617</b>	<b>Operational &amp; Maintenance I.3</b>
<b>I.4</b>	<b>Subvencionet</b>	<b>937</b>	<b>Subsidies I.4</b>
<b>I.5</b>	<b>Shpenzime per Sig.Sociale dhe te tjera</b>	<b>57,925</b>	<b>Social insurance outlays I.5</b>
1	Sigurime Shoqerore	44,023	Social insurance 1
2	Sigurime Shendetosore	13,902	Health insurance 2
<b>I.6</b>	<b>Shpenzime per Buxhetin Lokal</b>	<b>16,762</b>	<b>Local Budget I.6</b>
<b>I.7</b>	<b>Shpenzime te tjera</b>	<b>9,881</b>	<b>Other expenditures I.7</b>
1	Pagesa e Papunesise	586	Unemployment insurance benefits 1
2	Ndihma Ekonomike	9,295	Social assistance 2
3	Kompensim per ish te permdjekurit politike		Compensation for ex political prisoners 3
<b>I.8</b>	<b>Kompensim ne vlere i pronareve</b>		<b>Property Compensation I.8</b>
<b>II.</b>	<b>Fondi Rezerve</b>		<b>Reserve fund/contingency II.</b>
<b>III.</b>	<b>Shpenzime Kapitale</b>	<b>37,229</b>	<b>Capital expenditures III.</b>
1	Financimi Brendshem	28,728	Domestically financing 1
	Rruga Durres - Kukes	11,009	
2	Financimi Huaj	8,501	Foreign financed 2
<b>IV</b>	<b>Huadhenje KESH</b>	<b>-1,910</b>	<b>CASH Lending</b>
	<b>DEFICITI</b>	<b>-22,799</b>	<b>Deficit</b>
	<b>FINANCIMI DEFICITIT</b>	<b>22,799</b>	<b>Deficit Financing</b>
	<b>Brendshem</b>	<b>19,237</b>	<b>Domestic</b>
	Te ardhura nga privatizimi	203	Privatization receipts
	Hua-marje e brendeshme nga e cila:	24,197	Domestic Borrowing
	<b>EuroBono</b>	<b>3,264</b>	<b>Euro-Bono</b>
	Alfa		Alpha bank
	Direkte nga BSH		Directly from BoA
	huamarje vendori korce-Depozite	45	
	Te tjera	-5,208	Other
	Depozite e Qeverise ne Banken e Shqiperise	-6,824	Government deposit at the BoA
	Depozite e Sig.Shoqerore dhe Shendetesore	-790	Health and Social Security Deposit
	Mjete ne ruajtje	2,760	
	Principali i nenhuase	1,330	The amount of the Loan
	Detyrim ndaj ISSH	358	Debt toward H&S Security
	Te tjera (detyrime te perkohshme)	-2,040	Other (temporary debts)
	<b>I Huaj</b>	<b>3,562</b>	<b>Foreign</b>
	Hua afatgjate(e marre)	9,671	Long-term Loan(Drawings)
	Ndryshimi i gjendjes se arkës*	-2,620	Chang. of stat. Account*
	Ripagesat	-3,490	Repayments
	<b>KAPITUJT KRYESORE</b>		<b>Main indicators</b>
	Financimi i Brendshem i Deficitit	19,237	Domestically financed deficit
	Deficiti Pergjithshem	-22,799	Overall Balance
	Te ardh.-Shpen.nga Sig. Shqoq.dhe Shend.	-26,520	Soc.& health insur.contr.-outlays

\* "Ndryshimi i gjendjes se arkës" perfaqeson ndryshimin ne Depozites se Financimeve te Huaja

"Chang. of stat. Account" stands for the change in Foreign Financing Deposit preliminary data

Te dhena operative

Tab - 5

**Tabela e investimeve 2010**

Table of investments 2010

*Te dhena progresive (Progressive Data)**ne milion leke( in million leks)*

	<b>Korrik</b>	
	<b>Jul</b>	
<b>Financim i brendshem</b>	<b>28,728</b>	<b>Domestic financing</b>
<i>Ne %</i>	<i>77.17%</i>	<i>In %</i>
<b>Financim i huaj</b>	<b>8,501</b>	<b>Foreign financing</b>
<i>Ne %</i>	<i>22.83%</i>	<i>In %</i>
<b>Totali</b>	<b>37,229</b>	<b>Total</b>
<i>Ne %</i>	<i>100.00%</i>	<i>In %</i>

Tab - 6

**TE ARDHURAT NGA ZYRAT E DOGANAVE 2010**  
**REVENUES FROM CUSTOMS OFFICE 2010**

Te dhena progresive (Progressive Data)

ne milion leke( in million leks)

	Korrik July	
Takse doganore	3,908	Customs Duties
TVSH	47,091	V.A.T
Akcize	13,491	Excises
Te tjera	1,122	Others
<b>TOTALI I DOGANAVE</b>	<b>65,612</b>	<b>Total from customs office</b>
<b>TE ARDHURAT TATIMORE NGA ZYRAT E TATIMEVE DHE INSTITUCIONET BUXHETORE</b>		
<b>TAX REVENUES FROM TAX OFFICE AND OTHER INSTITUTIONS</b>		
TVSH	16,842	V.A.T
Akciza	7,539	Excises
Tatimi mbi fitimin	9,757	Profit Tax
Tatimi mbi te ardhurat personale	15,201	Personal income tax
Takse nacionale	5,548	National taxes
Lojrat e fatit dhe kazinote	2,955	Tax on Gamble & Casino
<b>TOTALI I TATIMEVE</b>	<b>57,843</b>	<b>Total from tax office</b>
<b>TOTALI I PERGJITHSHEM</b>	<b>123,455</b>	<b>Total Tax Office</b>

**Tab - 7** TE ARDHURAT SIPAS KLASIFIKIMIT EKONOMIK 2010  
Revenues by economic classification 2010

Te dhena progresive (Progressive Data)		ne milion leke( in million leks)	
Nr.	E M E R T I M I	Korrik July	ITEM No.
	Totali i te Ardhurave	<b>178,244</b>	Total REVENUE
<b>A.</b>	<b>BUXHETI QENDROR</b>	<b>176,257</b>	<b>Central budget A.</b>
<b>I.</b>	<b>Ndihma</b>	<b>1,847</b>	<b>Grants I.</b>
<b>II</b>	<b>Te ardhura nga Sigurimet Shoqerore</b>	<b>28,339</b>	<b>II</b>
<b>III.</b>	<b>Te ardhura tatimore</b>	<b>129,846</b>	<b>Tax revenues III.</b>
1	Tatim fitimi, te ardhurash	11,458	Profit, income tax 1
1.1	Tatim fitimi	9,757	Profit Tax 1.1
1.2	Tatim mbi biznesin e vogel	1,701	Small business tax 1.2
2.	Tatim mbi te ardhura personale	15,201	Personal income tax 2.
3.	Tatim mbi mallrat dhe sherb. e brendshme	95,461	Goods & services taxes 3.
3.1	TVSH	63,933	V.A.T & Turnover tax 3.1
3.2	Akciza	21,031	Excises 3.2
3.3	Taksa e rregjistrimit te automjeteve	459	Tax on vehicles registration 3.3
3.4	Taksa nacionale	5,808	National taxes 3.4
3.5	Taksa lokale	4,230	Local Taxes 3.5
4.	Tatime mbi tregtine dhe trans.nderkomb.	5,030	Trade & international transport taxes 4.
4.1	Taksa doganore	3,908	Customs duties 4.1
4.2	Taksa nacionale	1,122	National taxes 4.2
5.	Te tjera	2,695	Others 5.
5.1	Taksa nacionale	2,695	National taxes 5.1
5.2	Taksa lokale	0	Local Taxes 5.2
<b>IV</b>	<b>Te ardhura jotatimore</b>	<b>16,225</b>	<b>Nontax Revenue IV</b>
1.	Te ardhura nga nd/jet dhe pronesia	5,132	Entrepreneurial and Property Income 1.
1.1	Transferim fitimi nga Banka e Shqiperise	2,436	Profit transfer from BOA 1.1
1.2	Vepri. Ekonom. e sektorit buxhetor	323	Income of budgetary institutions 1.2
1.3	Dividentet	437	Dividends 1.3
1.4	Interesa	682	Interests 1.4
1.5	Te tjera	1,255	Others 1.5
2.	Sherbime administ. dhe te ardhura jo-indust.	9,450	Administrative services and non-indus receipts 2.
2.1	Nacionale	1,465	National 2.1
2.2	Lokale	893	Local 2.2
2.3	Jo-industriale dhe incidentale (sekondare)	7,093	Non-industrial and incidental 2.3
3.	Gjoha dhe sekuestri	945	Penalties 3.
4.	Te ardhura kapitale	697	Capital Revenues 4.
<b>B.</b>	<b>Sigurime Shoqerore</b>	<b>1,988</b>	<b>Social insurance B.</b>
1	Kontributi i Sigurimeve Shoqerore	1,607	Contribution of social insurance 1
2	Kontributi i ISKSH	122	Contribution of the institution of health caring 2
3	Te tjera	259	Others 3

Tab - 8

## DEFICITI DHE FINANCIMI PER 2010

The Deficit and Its Financing for 2010

Te dhena progresive (Progressive Data)

Ne milion leke (In million Leks)

	Korrik July	
<b>Totali i te Ardhurave</b>	<b>178,244</b>	<b>Total Revenues</b>
<b>Totali i Shpenzimeve</b>	<b>201,043</b>	<b>Total Expenditures</b>
<b>Deficiti</b>	<b>-22,799</b>	<b>Cash-Balance</b>
<b>Financimi i deficitit</b>	<b>22,799</b>	<b>Financing</b>
<b>1. I BRENDSEHEM</b>	<b>19,237</b>	<b>Domestic</b>
<b>a. Bono thesari</b>	<b>11,022</b>	<b>Treasury bills</b>
<b>b. Eurobono</b>		
<b>c. Kredi nga e cila:</b>	<b>3,264</b>	<b>Loan from which:</b>
<i>c.1 Alfa</i>		Alpha bank
<i>Kredia Direkte</i>		Direct Loan
huamarje vendori korce-Depozite	<b>45</b>	
<b>c. Obligacione</b>	<b>9,910</b>	<b>Bonds</b>
<b>d. Ndryshimi i gjendjes se arkës</b>	<b>-7,615</b>	<b>Chang.of stat. account</b>
Depozitat e qev. ne Banken e Shqip.	-6,824	Deposit of Government in B.O.A
Depoz. e Sigurimit Shoq. & Shend.	-790	Deposit of Social & Health Ins.
<b>e. Mjete ne ruajtje</b>	<b>2,760</b>	<b>Non-budget revenues</b>
<b>f. Te ardhura nga privatizimi</b>	<b>203</b>	<b>Privatization receipts</b>
<b>g. Te tjera detyrime</b>	<b>-353</b>	<b>Others</b>
<b>2.I JASHEM</b>	<b>3,562</b>	<b>Foreign</b>
a. Hua afatgate	6,181	Long-term Loan
-Marre	9,671	Drawings
-Shlyer (Ripagesat)	3,490	Repayments
b. Ndryshimi i gjendjes se arkës	-2,620	Chang.of stat. account

Tab - 9

**BILANCI I PAGESAVE**

Balance of payments

Ne milion Euro

In millions Euro

	3M_I 2009	3M_II 2009	6M_I 2009	3M_I 2010	3M_II 2010	6M_I 2010	
<b>Llogaria korente</b>	<b>-326.48</b>	<b>-311.33</b>	<b>-637.8</b>	<b>-246.60</b>	<b>-213.47</b>	<b>-460.07</b>	<b>Current Account.</b>
<b>Bilanci tregetar</b>	<b>-516.77</b>	<b>-579.01</b>	<b>-1,095.8</b>	<b>-419.01</b>	<b>-482.93</b>	<b>-901.94</b>	<b>Trade Balance.</b>
Eksporti I mallrave fob	175.73	183.44	359.2	254.91	340.47	595.38	Merchandise Exports. Fob
Importi I mallrave fob	-692.50	-762.45	-1,455.0	-673.92	-823.40	-1,497.32	Merchandise Imports. Fob
<b>Bilanci i sherbimeve</b>	<b>-21.15</b>	<b>-18.57</b>	<b>-39.7</b>	<b>-19.27</b>	<b>0.23</b>	<b>-19.04</b>	<b>Trade Balance.</b>
Sherbimet Kredi	303.00	397.20	700.2	253.10	360.36	613.46	Services Credit
Sherbimet Debi	-324.15	-415.77	-739.9	-272.37	-360.13	-632.50	Services Debt
<b>Bilanci i te ardhurave</b>	<b>-4.98</b>	<b>-4.38</b>	<b>-9.4</b>	<b>-19.17</b>	<b>-15.74</b>	<b>-34.91</b>	<b>Balance of Incomes</b>
Te ardhurat Kredi	63.03	63.23	126.3	62.21	79.74	141.95	Income Credit
Te ardhurat Debi	-68.01	-67.61	-135.6	-81.38	-95.48	-176.86	Income Debt
<b>Bilanci i transfertave</b>	<b>216.42</b>	<b>290.63</b>	<b>507.1</b>	<b>210.85</b>	<b>284.97</b>	<b>495.82</b>	<b>Balance of Transfers</b>
Transferta private	214.18	279.95	494.1	207.62	269.60	477.22	Private Unrequired Transfers
Transferta shteterore	2.24	10.68	12.9	3.23	15.37	18.60	Official Unrequired Transfers
<b>Llogaria kapitale</b>	<b>19.60</b>	<b>16.23</b>	<b>35.8</b>	<b>9.97</b>	<b>22.70</b>	<b>32.67</b>	<b>Capital Account</b>
<b>Llogaria financiare</b>	<b>254.55</b>	<b>423.21</b>	<b>677.8</b>	<b>92.51</b>	<b>155.10</b>	<b>247.61</b>	<b>Financial Account</b>
Investime direkte	119.52	292.61	412.1	153.88	171.47	325.35	Direct Investment
Investime portofoli	7.01	18.32	25.3	-24.34	-24.21	-48.55	Portfolio Investment
Kapitale te tjera	129.28	114.04	243.3	-32.90	7.08	-25.82	Other Capital
<b>Gabime dhe harresa neto</b>	<b>-78.54</b>	<b>13.55</b>	<b>-65.0</b>	<b>125.31</b>	<b>51.41</b>	<b>176.72</b>	<b>Net errors and omissions</b>
<b>Bilanci i pergjithshem</b>	<b>-130.87</b>	<b>141.66</b>	<b>10.8</b>	<b>-18.81</b>	<b>15.74</b>	<b>-3.07</b>	<b>Overall Balance</b>
Rezervat	130.87	141.66	272.5	18.81	15.74	34.55	Reserve Assets
Perdor kred & huash nga FMN	-1.26	-1.76	-3.02	-4.13	0.76	-3.37	Use of Fund Credit and Loans

Burimi : BSH

Source : Bank of Albania

Tab - 10 MJETET VALUTORE NETO  
Net Foreign Assets

Ne milione leke Fundi i periudhes	2007	2008	2009	2010							Millions of leke End of Period
				Janar Jan	Shkurt Feb	Mars Mar	Prill Apr	Maj May	Qersh Jun	Korrik Jul	
<b>Mjetet valutore neto</b>	<b>170,987.2</b>	<b>201,191.1</b>	<b>214,466.8</b>	<b>216,188.4</b>	<b>220,052.9</b>	<b>220,084.2</b>	<b>217,899.9</b>	<b>227,579.0</b>	<b>228,542.7</b>	<b>223,830.1</b>	<b>Net Foreign assets</b>
<b>Pretendimet ndaj jorezidenteve</b>	<b>186,401.6</b>	<b>215,529.3</b>	<b>236,223.3</b>	<b>238,231.0</b>	<b>242,146.4</b>	<b>241,861.1</b>	<b>239,587.5</b>	<b>250,726.7</b>	<b>251,259.7</b>	<b>246,479.3</b>	<b>Claims on non-residents</b>
Ari monetar dhe sdr	163.3	641.8	7,546.1	7,437.5	7,351.4	7,326.0	7,281.3	8,572.4	8,459.2	7,985.1	Monetary gold and SDR
Monedha dhe kartemonedha ne valute	5.1	1,068.6	705.8	687.7	683.5	680.2	667.6	656.9	659.0	661.6	Foreign currency holdings
Depozita	45,773.8	64,087.6	54,391.6	56,610.0	65,052.3	47,132.0	46,845.6	35,133.6	34,121.4	31,497.4	Deposits
Letra me vlere te jorezidenteve	132,843.0	142,952.5	165,853.4	165,745.5	160,913.1	178,940.0	177,002.3	198,502.3	199,757.7	197,680.6	Securities
Derivatet financiare	10.7	9.0	11.5	9.0	11.5	27.8	38.7	64.3	68.3	66.2	Financial derivatives
Llogari te tjera	7,616.5	6,778.7	7,715.7	7,741.3	8,134.7	7,755.2	7,752.1	7,797.1	8,194.0	8,588.4	Other accounts
<b>Minus: Detyrime ndaj jorezidenteve</b>	<b>15,414.5</b>	<b>14,338.2</b>	<b>21,756.6</b>	<b>22,042.6</b>	<b>22,093.5</b>	<b>21,776.9</b>	<b>21,687.7</b>	<b>23,147.6</b>	<b>22,717.0</b>	<b>22,649.2</b>	<b>Minus: Liabilities to non-residents</b>
Depozita	7,150.5	6,783.7	7,981.6	7,982.5	7,983.1	7,983.3	7,983.4	7,985.2	8,457.9	8,456.4	Deposits
Hua	1,186.4	1,173.4	1,269.2	1,281.6	1,271.5	1,260.3	1,247.1	1,246.6	1,239.9	1,242.1	Loans
Llogari te tjera	7,077.6	6,381.1	12,505.8	12,778.6	12,838.9	12,533.3	12,457.2	13,915.8	13,019.2	12,950.8	Other accounts
<b>Mjetet e brendshme</b>	<b>60,112.5</b>	<b>85,397.1</b>	<b>105,263.2</b>	<b>95,740.1</b>	<b>93,034.8</b>	<b>89,987.0</b>	<b>88,660.4</b>	<b>89,958.8</b>	<b>88,701.0</b>	<b>91,037.4</b>	<b>Domestic Assets</b>
<b>Pretendimet neto ndaj qeverise qendrore</b>	<b>57,457.0</b>	<b>64,073.6</b>	<b>71,369.8</b>	<b>63,906.8</b>	<b>63,583.2</b>	<b>63,371.9</b>	<b>63,969.0</b>	<b>65,076.9</b>	<b>63,650.8</b>	<b>61,876.7</b>	<b>Net Claims on Central Government</b>
Pretendimet neto ndaj qeverise qendrore	78,268.5	83,428.2	82,289.4	80,206.8	77,155.5	77,376.4	77,234.3	77,458.4	77,407.2	77,151.3	Claims on Central Government
Letra me vlere	72,892.2	75,167.2	77,289.4	77,192.0	77,155.5	77,376.4	77,234.3	77,458.4	77,407.2	77,151.3	Securities
Hua	-	3,000.0	-	3,014.8	-	-	-	-	-	-	Loans
Llogari te tjera	5,376.3	5,261.0	5,000.0	-	-	-	-	-	-	-	Other accounts
<b>Minus: Detyrime ndaj qeverise qendrore</b>	<b>20,811.4</b>	<b>19,354.6</b>	<b>10,919.7</b>	<b>16,300.0</b>	<b>13,572.3</b>	<b>14,004.5</b>	<b>13,265.3</b>	<b>12,381.5</b>	<b>13,756.4</b>	<b>15,274.6</b>	<b>Minus: Due to Central Government</b>
Depozita	20,775.7	19,334.8	10,897.5	16,282.9	13,552.3	13,981.1	13,234.4	12,363.5	13,733.7	15,258.7	Deposits
Hua	-	-	-	-	-	-	-	-	-	-	Loans
Llogari te tjera	35.7	19.8	22.2	17.1	20.0	23.4	30.9	18.0	22.7	15.9	Other accounts
<b>Pretendime ndaj korporatave te tjera depozituese</b>	<b>1,604.3</b>	<b>20,141.9</b>	<b>32,372.6</b>	<b>30,294.3</b>	<b>27,905.4</b>	<b>25,075.3</b>	<b>23,153.9</b>	<b>23,342.5</b>	<b>23,466.2</b>	<b>27,514.0</b>	<b>Claims on other depository corporations</b>
Depozita	-	-	-	-	-	-	-	-	-	-	Deposits
Hua	1,603.5	20,141.0	32,371.7	30,293.6	27,904.7	25,074.6	23,153.2	23,341.8	23,465.5	27,513.3	Loans
Llogari te tjera	0.8	0.9	0.8	0.7	0.7	0.8	0.7	0.7	0.7	0.7	Other accounts
Pretendime ndaj korporatave te tjera financiare	-	-	-	-	-	-	-	-	-	-	Claims on other financial corporations
Pretendime ndaj korporatave jofinanciare publike	-	-	-	-	-	-	-	-	-	-	Claims on public non-financial corporations
Pretendime ndaj korporatave te tjera jofinanciare	-	-	-	-	-	-	-	-	-	-	Claims on other non-financial corporations
Pretendime ndaj sektoreve te tjere rezidente	1,051.1	1,181.6	1,520.9	1,539.1	1,546.2	1,539.7	1,537.6	1,539.4	1,584.0	1,646.7	Claims on other resident sectors

Burimi : Banka e Shqiperise

Source : Bank of Albania

**Tab - 11** KREDIA PER EKONOMINE  
Credit to Economy

Ne milion leke Fundi i periudhes	2007	2008	2009	2010							Million of leks End of Period
				Janar Jan	Shkurt Feb	Mars Mar	Prill Apr	Maj May	Qersh Jun	Korrik Jul	
<b>Totali i kredise</b>	<b>293,869.3</b>	<b>396,231.0</b>	<b>440,397.4</b>	<b>444,827.4</b>	<b>446,920.8</b>	<b>448,643.0</b>	<b>450,181.2</b>	<b>457,892.6</b>	<b>457,655.6</b>	<b>458,781.0</b>	<b>Total Credit</b>
<b>Kredia per qeverine lokale</b>	-	-	-	-	-	-	-	-	-	-	<b>Credits to local Government</b>
Ne leke	-	-	-	-	-	-	-	-	-	-	in lek
Ne valute	-	-	-	-	-	-	-	-	-	-	in Foreign Currency
<b>Kredia per korporatat jofinanciare publike</b>	<b>3,923.0</b>	<b>12,899.1</b>	<b>12,056.3</b>	<b>12,443.8</b>	<b>12,205.4</b>	<b>11,488.8</b>	<b>11,589.1</b>	<b>11,464.3</b>	<b>10,905.1</b>	<b>10,520.2</b>	<b>Credits to Public Non-financial Corporations</b>
Ne leke	-	3,636.7	6,323.5	6,334.7	6,305.0	6,323.5	6,330.7	6,192.3	5,578.3	5,050.1	in lek
Ne valute	3,923.0	9,262.4	5,732.8	6,109.0	5,900.4	5,165.3	5,258.5	5,272.0	5,326.9	5,470.3	in Foreign Currency
<b>Kredia per korporatat jofinanciare private</b>	<b>182,050.7</b>	<b>242,050.6</b>	<b>275,479.8</b>	<b>279,396.6</b>	<b>281,942.9</b>	<b>284,120.6</b>	<b>284,484.6</b>	<b>292,028.8</b>	<b>292,227.1</b>	<b>292,993.9</b>	<b>Credits to other Non-financial Corporations</b>
Ne leke	35,708.4	49,111.0	70,353.3	70,648.6	72,575.6	72,965.4	74,452.6	76,218.8	76,672.3	78,145.6	in lek
Ne valute	146,342.2	192,939.7	205,126.5	208,748.1	209,367.4	211,155.1	210,031.9	215,810.0	215,554.8	214,848.3	in Foreign Currency
<b>Kredia per korporatat e tjera financiare</b>	<b>97.4</b>	<b>376.2</b>	<b>6,032.3</b>	<b>6,080.2</b>	<b>6,291.2</b>	<b>6,328.1</b>	<b>6,994.5</b>	<b>7,354.4</b>	<b>7,827.8</b>	<b>8,005.3</b>	<b>Credits to Other Financial Corporations</b>
Ne leke	70.2	334.7	816.3	781.1	1,034.4	1,068.3	1,761.8	2,023.6	2,526.6	2,751.9	in lek
Ne valute	27.2	41.5	5,216.0	5,299.1	5,256.8	5,259.7	5,232.7	5,330.8	5,301.2	5,253.4	in Foreign Currency
<b>Pretandime per sektore te tjere rezidente</b>	<b>107,798.2</b>	<b>140,905.1</b>	<b>146,829.0</b>	<b>146,906.7</b>	<b>146,481.3</b>	<b>146,705.6</b>	<b>147,113.0</b>	<b>147,045.1</b>	<b>146,695.5</b>	<b>147,261.5</b>	<b>Claims to other Resident Sectors</b>
Ne leke	49,059.4	60,936.2	62,986.8	62,473.5	62,373.2	62,590.3	63,193.7	63,728.9	64,464.3	65,151.1	in lek
Ne valute	58,738.8	79,968.9	83,842.3	84,433.3	84,108.2	84,115.2	83,919.3	83,316.2	82,231.2	82,110.4	in Foreign Currency

Burimi : Banka e Shqiperise

Source : Bank of Albania

**Tab - 12** OFERTA E PARASE  
Money Supply

Ne milion leke Fundi I periudhes	2010										Millions of LEK End of Period
	2007	2008	2009	Janar Jan	Shkurt Feb	Mars Mar	Prill Apr	Maj May	Qersh Jun	Korrik Jul	
	Mujor-Monthly										
<b>Baza monetare</b>	<b>228,230.9</b>	<b>271,729.2</b>	<b>284,839.7</b>	<b>276,077.2</b>	<b>274,545.2</b>	<b>273,199.5</b>	<b>269,440.5</b>	<b>272,216.1</b>	<b>271,235.3</b>	<b>273,690.9</b>	<b>Base Money</b>
Ndryshimi vjetor ne %	4.9	19.1	4.8	2.5	2.1	0.9	-1.0	0.6	-1.3	-1.8	Y/Y change in %
<b>Paraja jashte korporatave deponituese</b>	<b>154,956.2</b>	<b>195,808.5</b>	<b>209,043.8</b>	<b>199,124.9</b>	<b>197,420.2</b>	<b>195,188.9</b>	<b>193,136.2</b>	<b>193,507.8</b>	<b>193,855.6</b>	<b>197,196.5</b>	<b>Currency Outside Depository</b>
Ndryshimi vjetor ne %	-5.1	26.4	6.8	1.3	-1.4	-2.9	-4.8	-4.3	-6.6	-6.0	Y/Y change in %
<b>Rezervat e bankave</b>	<b>67,035.6</b>	<b>67,793.3</b>	<b>68,071.5</b>	<b>68,297.4</b>	<b>68,617.5</b>	<b>69,916.9</b>	<b>67,722.5</b>	<b>70,459.0</b>	<b>69,366.4</b>	<b>68,474.2</b>	<b>Bank's Reserves</b>
Ndryshimi vjetor ne %	35.8	1.1	0.4	6.2	11.9	13.3	10.9	16.2	11.6	12.4	Y/Y change in %
<b>Depozita</b>	<b>602,653.7</b>	<b>619,790.4</b>	<b>662,425.7</b>	<b>681,023.9</b>	<b>684,979.9</b>	<b>692,678.9</b>	<b>693,197.6</b>	<b>704,314.2</b>	<b>708,460.0</b>	<b>716,402.6</b>	<b>Deposits</b>
Ndryshimi vjetor ne %	19.8	2.8	6.9	9.8	12.2	14.6	14.1	14.7	15.8	17.1	Y/Y change in %
<b>Agregati M1</b>	<b>242,676.0</b>	<b>282,853.5</b>	<b>284,505.6</b>	<b>269,418.6</b>	<b>266,596.1</b>	<b>268,536.6</b>	<b>263,350.4</b>	<b>265,642.2</b>	<b>268,870.8</b>	<b>274,418.9</b>	<b>M1 Aggregate</b>
Ndryshimi vjetor ne %	0.1	16.6	0.6	-2.2	-2.1	-1.3	-4.3	-3.7	-4.8	-5.0	Y/Y change in %
<b>Agregati M2</b>	<b>506,137.5</b>	<b>554,908.7</b>	<b>578,181.5</b>	<b>571,515.5</b>	<b>573,089.0</b>	<b>575,245.0</b>	<b>574,668.0</b>	<b>579,773.0</b>	<b>582,970.5</b>	<b>586,320.8</b>	<b>M2 Aggregate</b>
Ndryshimi vjetor ne %	6.0	9.6	4.2	3.9	4.8	5.5	4.8	4.8	3.7	3.5	Y/Y change in %
<b>Agregati M3</b>	<b>757,609.9</b>	<b>815,598.9</b>	<b>871,469.5</b>	<b>880,148.8</b>	<b>882,400.1</b>	<b>887,867.8</b>	<b>886,333.8</b>	<b>897,822.0</b>	<b>902,315.5</b>	<b>913,599.1</b>	<b>M3 Aggregate</b>
Ndryshimi vjetor ne %	13.7	7.7	6.8	7.8	8.8	10.2	9.3	10.0	10.1	11.2	Y/Y change in %
<b>Burimet e bazes monetare</b>											<b>Bonetary Base sources</b>
Mjetet e huaja neto	170,987.2	201,191.1	214,466.8	216,188.4	220,052.9	220,084.2	217,899.9	227,579.0	228,542.7	223,830.1	Net foreign assets
Mjetet e brendshme neto	60,112.5	85,397.1	105,263.2	95,740.1	93,034.8	89,987.0	88,660.4	89,958.8	88,701.0	91,037.4	Domestic assets
Pretendimet ndaj qeverise qendrore neto	57,457.0	64,073.6	71,369.8	63,906.8	63,583.2	63,371.9	63,969.0	65,076.9	63,650.8	61,876.7	Net Claims on central government
Pretendimet ndaj korporatave te tjera deponituese	1,604.3	20,141.9	32,372.6	30,294.3	27,905.4	25,075.3	23,153.9	23,342.5	23,466.2	27,514.0	Claims on other depository corporations
Te tjera neto	-481.4	14,859.0	34,890.3	35,851.3	38,542.6	36,871.8	37,119.9	45,321.7	46,008.3	41,176.6	Remaining items net

Burimi : Banka e Shqiperise

Source : Bank of Albania

**Tab - 13 DEPOZITAT**  
 Deposits

Ne milione leke Fundi i periudhes	2007	2008	2009	2010							Millions of Leks End of Period
				Janar Jan	Shkurt Feb	Mars Mar	Prill Apr	Maj May	Qershor Jun	Korrik Jul	
<b>Në lekë</b>	<b>351,181.0</b>	<b>359,187.4</b>	<b>369,137.8</b>	<b>372,390.6</b>	<b>375,668.7</b>	<b>380,056.1</b>	<b>381,531.8</b>	<b>386,265.2</b>	<b>389,115</b>	<b>389,124</b>	<b>In national currency</b>
<b>Depozitat e transferueshme</b>	<b>69,461.8</b>	<b>70,355.2</b>	<b>61,372.0</b>	<b>56,784.8</b>	<b>55,943.3</b>	<b>59,858.0</b>	<b>56,911.8</b>	<b>58,674.8</b>	<b>61,227</b>	<b>62,834</b>	<b>Transferable deposits</b>
Qeveria lokale	478.7	482.8	478.1	573.6	580.8	499.6	667.3	690.0	1,054.1	1,260.3	Local governments
Korporata të tjera financiare	11,459.8	698.2	7,687.7	7,779.4	8,047.9	8,478.3	7,315.8	7,663.7	8,123.4	6,723.0	Other financial corporations
Korporata jofinanciare publike	557.2	6,768.7	675.3	747.3	794.3	715.1	682.0	712.6	551.4	616.0	Public non-financial corporations
Korporata të tjera jofinanciare	31,857.1	33,320.4	20,574.7	18,404.2	17,354.9	20,733.1	17,824.0	18,623.3	19,246.0	19,577.2	Other non-financial corporations
Sektorë të tjerë rezidentë	25,108.9	29,085.2	31,956.3	29,280.2	29,165.4	29,431.8	30,422.6	30,985.1	32,251.7	34,657.3	Other resident sectors
<b>Depozita me likuiditet të lartë (depozita pa afat)</b>	<b>18,258</b>	<b>16,690</b>	<b>14,090</b>	<b>13,509</b>	<b>13,233</b>	<b>13,490</b>	<b>13,302</b>	<b>13,460</b>	<b>13,789</b>	<b>14,389</b>	<b>Liquid deposits (Sight deposits)</b>
Qeveria lokale	-	-	-	-	-	-	-	-	-	-	Local governments
Korporata të tjera financiare	-	-	-	-	-	-	-	-	-	-	Other financial corporations
Korporata jofinanciare publike	-	465.2	107.9	143.2	12.3	49.3	51.1	48.8	56.8	54.6	Public non-financial corporations
Korporata të tjera jofinanciare	14.6	261.7	304.6	256.5	287.9	403.3	306.8	268.2	336.3	387.6	Other non-financial corporations
Sektorë të tjerë rezidentë	18,242.9	15,963.0	13,677.3	13,109.2	12,932.3	13,037.1	12,944.4	13,142.6	13,395.5	13,946.5	Other resident sectors
<b>Depozita të tjera</b>	<b>263,462</b>	<b>272,142</b>	<b>293,676</b>	<b>302,097</b>	<b>306,493</b>	<b>306,708</b>	<b>311,318</b>	<b>314,131</b>	<b>314,100</b>	<b>311,902</b>	<b>Other deposits</b>
Qeveria lokale	206.4	17.7	8.4	8.5	8.5	8.5	5.8	6.6	6.8	6.8	Local governments
Korporata të tjera financiare	2,476.6	831.8	3,378.4	3,247.3	3,448.9	3,038.3	3,285.3	4,163.5	3,843.2	3,535.9	Other financial corporations
Korporata jofinanciare publike	300.4	1,331.5	786.6	1,205.7	1,356.6	1,069.7	1,688.6	1,033.2	1,157.4	1,632.8	Public non-financial corporations
Korporata të tjera jofinanciare	5,777.1	9,428.6	9,898.3	11,066.9	11,049.3	9,917.4	9,442.6	10,158.0	9,266.0	8,219.1	Other non-financial corporations
Sektorë të tjerë rezidentë	254,701.3	260,532.8	279,604.3	286,568.6	290,629.6	292,674.5	296,895.3	298,769.4	299,826.2	298,507.2	Other resident sectors
<b>Në valutë</b>	<b>251,472</b>	<b>260,700</b>	<b>293,288</b>	<b>308,633</b>	<b>309,311</b>	<b>312,623</b>	<b>311,666</b>	<b>318,049</b>	<b>319,345</b>	<b>327,278</b>	<b>In foreign currency</b>
Qeveria lokale	371.5	279.5	313.0	322.9	354.5	384.5	1,167.1	1,295.3	322.1	404.7	Local governments
Korporata të tjera financiare	7,963.7	2,339.8	6,771.0	6,756.1	6,825.2	7,595.3	7,623.1	8,203.3	8,358.8	9,634.6	Other financial corporations
Korporata jofinanciare publike	1,569.3	8,089.6	3,672.8	3,660.4	3,405.6	3,430.8	3,334.3	3,349.2	4,599.3	4,700.5	Public non-financial corporations
Korporata të tjera jofinanciare	45,791.4	45,922.9	39,582.9	45,892.0	45,136.3	46,479.8	44,245.1	44,730.3	43,109.8	46,900.5	Other non-financial corporations
Sektorë të tjerë rezidentë	195,776.5	204,068.1	242,948.4	252,001.9	253,589.7	254,732.5	255,296.3	260,471.0	262,955.0	265,638.1	Other resident sectors
<b>Totali</b>	<b>601,597</b>	<b>619,107</b>	<b>661,626</b>	<b>681,024</b>	<b>684,980</b>	<b>692,679</b>	<b>693,198</b>	<b>704,314</b>	<b>708,460</b>	<b>716,403</b>	<b>Total</b>
Qeveria lokale	1,057	780	799	905	944	893	1,840	1,992	1,383.1	1,671.8	Local governments
Korporata të tjera financiare	21,900	3,870	17,837	17,783	18,322	19,112	18,224	20,031	20,382.2	19,948.1	Other financial corporations
Korporata jofinanciare publike	2,427	16,655	5,243	5,757	5,569	5,265	5,756	5,144	6,308.2	6,949.3	Public non-financial corporations
Korporata të tjera jofinanciare	83,440	88,934	70,361	75,620	73,828	77,534	71,819	73,780	71,958.1	75,084.3	Other non-financial corporations
Sektorë të tjerë rezidentë	493,830	509,649	568,186	580,960	586,317	589,876	595,559	603,368	608,428.3	612,749.1	Other resident sectors

Burimi : Banka e Shqiperise

Source : Bank of Albania

Tab - 14

**BILANCI I PERMBLEDHUR I BSH**  
 Consolidated BoA Balance sheet

Ne milion leke Fundi i periudhes	2006	2007	2008	2009	2010							Millions of Lek End of period
					Janar Jan	Shkurt Feb	Mars Mar	Prill Apr	Maj May	Qershor Jun	Korrik Juli	
<b>AKTIVET</b>	<b>255,481</b>	<b>260,127</b>	<b>320,273</b>	<b>353,588</b>	<b>356,450</b>	<b>355,090</b>	<b>352,269</b>	<b>348,094</b>	<b>360,050</b>	<b>360,755</b>	<b>359,310</b>	<b>ASSET</b>
<b>Mjete te huaja</b>	<b>174,587</b>	<b>182,525</b>	<b>215,529</b>	<b>236,223</b>	<b>238,231</b>	<b>242,146</b>	<b>241,861</b>	<b>239,587</b>	<b>250,727</b>	<b>251,260</b>	<b>246,480</b>	<b>Foreign assets</b>
Ari	797	923	5,265.0	7,324.0	7,462.0	7,869.0	7,937.0	8,416.0	9,384.0	9,572.0	8,494.0	Gold
Depozita lek FMN	7,867	7,031	6,910.0	14,737.0	14,646.0	14,564.0	14,541.0	14,493.0	15,813.0	16,097.0	15,608.0	Deposits with the IMF
Depozita ne bankat e huaja	38,157	40,976	58,824.0	47,113.0	49,170.0	57,207.0	39,233.0	38,478.0	25,820.0	24,633.0	23,088.0	Deposits with foreign banks
Letra me vlere	117,404	124,096	132,339.0	154,488.0	153,658.0	148,787.0	166,613.0	164,643.0	184,349.0	186,378.0	184,917.0	Securities
Investime te mbajtura per tregetim	9,636	8,747	10,614.0	11,365.0	12,087.0	12,126.0	12,327.0	12,359.0	14,153.0	13,380.0	12,764.0	Securities held for trading investments
Mjete te tjera te huaja	726	752	1,577.0	1,196.0	1,208.0	1,593.0	1,210.0	1,198.0	1,208.0	1,200.0	1,609.0	Other foreign assets
<b>Mjete vendase</b>	<b>80,894</b>	<b>77,602</b>	<b>104,744</b>	<b>117,365</b>	<b>118,219</b>	<b>112,944</b>	<b>110,408</b>	<b>108,507</b>	<b>109,323</b>	<b>109,495</b>	<b>112,830</b>	<b>Domestic assets</b>
Ari dhe metale te çmuara	53	63	2,462.0	3,477.0	3,542.0	3,727.0	3,782.0	4,012.0	4,450.0	4,533.0	4,029.0	Other gold and precious metals
Kredi tranzite	139	95	69.0	46.0	47.0	46.0	31.0	31.0	31.0	30.0	30.0	Transit credits
Hua dhene bankave	8,904	1,509	20,072.0	32,326.0	30,247.0	27,858.0	25,044.0	23,122.0	23,311.0	23,435.0	27,483.0	Loans to the Banks
Hua per qeverine	0	0	3,000.0	0.0	3,015.0	0.0	0.0	0.0	0.0	0	0	Loans to the Government
Investime ne letra me vlere	67,575	72,432	74,594.0	76,589.0	76,477.0	76,429.0	76,639.0	76,492.0	76,710.0	76,655.0	76,392.0	Investments in securities
Mjete te tjera ne leke	4,223	3,503	4,547.0	4,927.0	4,891.0	4,884.0	4,912.0	4,850.0	4,821.0	4,842.0	4,896.0	Other domestic assets
<b>DETYRIMET</b>	<b>255,481</b>	<b>260,127</b>	<b>320,273</b>	<b>353,588</b>	<b>356,450</b>	<b>355,090</b>	<b>352,269</b>	<b>348,094</b>	<b>360,050</b>	<b>360,755</b>	<b>359,310</b>	<b>LIABILITIES</b>
<b>Detyrime te huaja</b>	<b>16,688</b>	<b>15,380</b>	<b>14,308</b>	<b>21,731</b>	<b>22,017</b>	<b>22,068</b>	<b>21,750</b>	<b>21,662</b>	<b>23,118</b>	<b>22,688</b>	<b>22,623</b>	<b>Foreign liabilities</b>
Detyrime ndaj FMN-se	15,256	13,946	12,869.0	20,452.0	20,526.0	20,479.0	20,480.0	20,404.0	21,083.0	21,438.0	20,839.0	Due to the IMF
Detyrime ndaj institucioneve financiare jorezidente	1,246	1,183	1,178.0	1,279.0	1,292.0	1,282.0	1,270.0	1,258.0	1,256.0	1,250.0	1,253.0	Due to non-resident fin. Institutions
Detyrime te tjera ne valute	186	251	261.0	0.0	199.0	307.0	0.0	0.0	779.0	0.0	531.0	Other foreign liabilities
<b>Detyrime vendase</b>	<b>238,783</b>	<b>243,456</b>	<b>294,092</b>	<b>299,309</b>	<b>296,507</b>	<b>292,070</b>	<b>288,574</b>	<b>284,058</b>	<b>285,910</b>	<b>286,216</b>	<b>290,296</b>	<b>Domestic liabilities</b>
Para ne qarkullim	168,234	161,162	203,713.0	216,739.0	207,487.0	205,524.0	203,255.0	201,087.0	201,724.0	201,842.0	204,822.0	Currency in Circulation
Detyrimet ndaj bankave rezidente	53,575	67,051	67,803.0	68,075.0	68,300.0	68,619.0	69,920.0	67,724.0	70,462.0	69,369.0	68,477.0	Due to domestic banks
Detyrime ndaj qeverise	15,944	14,313	21,096.0	13,355.0	18,742.0	16,012.0	14,005.0	13,258.0	12,389.0	13,760.0	15,283.0	Due to Government
Te ardhura per tu shperndare	76	3	0	0	0	0	0	0	0	0	0	Distributable Incomes
Detyrime te tjera ne leke	954	927	1,480.0	1,140.0	1,978.0	1,915.0	1,394.0	1,989.0	1,335.0	1,245.0	1,714.0	Other domestic liabilities
<b>Fondi i vet dhe rezervat</b>	<b>10</b>	<b>1,291</b>	<b>11,873</b>	<b>32,548</b>	<b>37,926</b>	<b>40,952</b>	<b>41,945</b>	<b>42,374</b>	<b>51,022</b>	<b>51,851</b>	<b>46,391</b>	<b>Statutory fund and reserves</b>
Fondi themelor	750	2,500	2,500.0	2,500.0	2,500.0	2,500.0	2,500.0	2,500.0	2,500.0	2,500.0	2,500.0	Statutory fund and reserves
Rezerva ligjore	3,750	5,181	7,515.0	9,994.0	9,994.0	9,994.0	9,994.0	9,994.0	9,994.0	9,994.0	9,994.0	Legal reserve
Rezerva e rivleresimit	-15,856	-22,759	-15,837.0	2,399.0	7,073.0	9,441.0	9,665.0	9,510.0	17,502.0	17,767.0	11,743.0	Revaluation reserve
Rezerva e rivleresimit te mjeteve fikse	2,660	1,755	1,947.0	1,907.0	1,904.0	1,901.0	1,897.0	1,894.0	1,891.0	1,888.0	1,884.0	
Rezerva te tjera	8,706	14,614	15,748.0	15,748.0	15,748.0	15,748.0	15,748.0	15,748.0	15,748.0	15,748.0	15,748.0	Other reserve
Fitimi i pashperndare	0	...	...	...	707.0	1,368.0	2,141.0	2,728.0	3,387.0	3,954.0	4,522.0	Retained earnings

Burimi : BSH

Source : Bank of Albania