



REPUBLIKA E SHQIPËRISË
MINISTRIA E FINANCAVE
DREJTORIA E MAKROEKONOMISË



EKONOMIA DHE BUXHETI

KORRIK, 2009

Raporti Mujor

Korrik 2009

Kontakt:

Telefon: ++355 (4) 225 8437

e-mail: elami@minfin.gov.al

www.minfin.gov.al

PËRMBAJTJA

VEÇORITË KRYESORE	2
ZHVILLIMET EKONOMIKE	3
1. Indeksi i Çmimeve të Konsumit	3
2. Kursi mesatar i këmbimit	4
3. Ecuria e Normave të Interesit të Depozitave dhe Huave	5
4. Bilanci i Pagesave	6
5. Mjetet Valutore Neto të Sistemit Bankar	7
6. Kredia për Ekonominë	7
7. Oferta e Parasë	8
8. Depozitat sipas Burimeve	10
SEKTORI FISKAL.....	11
1. Buxheti i Konsoliduar	11
2. Të Ardhurat sipas Burimeve	12
ANEKSI STATISTIKOR.....	13

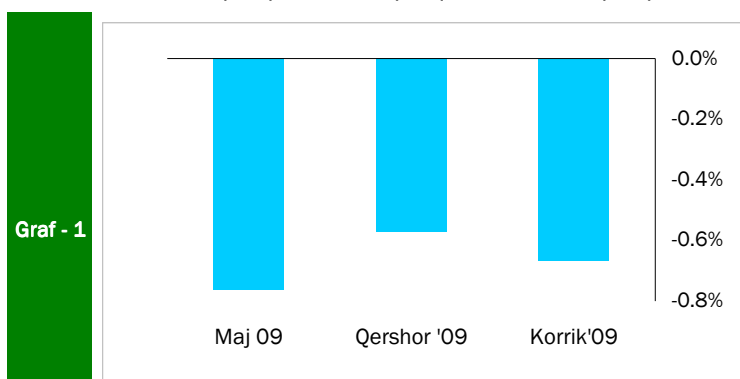
VEÇORITË KRYESORE

- *Indeksi i çmimeve të konsumit* në muajin Korrik, 2009 arriti në 101.8 përqind
- *Norma vjetore e inflacionit* për muaji Korrik ishte 2.2 përqind
- *Kursi mesatar i këmbimit të monedhes vendase me dy monedhat kryesore të huaja* për muajin Korrik 2009 ishte 92.08 lekë për dollarë dhe 129.66 lekë për euro
- *Normat e interesit të depozitave në lekë gjatë muajit Korrik* shënuan kuotat 6.94 përqind për depozitat 24 mujore, 6.75 për ato 12 mujore, 5.76 për 6 mujorët dhe 4.75 përqind për depozitat 3 mujore
- *Normat e interesit për huatë në lekë* ishin 11.99 përqind për huatë 12 mujore dhe 11.93 për ato 6 mujore
- *Oferta totale e parasë, e matur nga agregati M3*, arriti në 821.4 miliardë lekë në muajin Korrik, duke shënuar një rritje prej rreth 4.4 përqind, krahasuar me të njëjtën periudhë të një viti më parë
- *Bilanci i pagesave për 6 – mujorin e parë 2009* rezultoi me një sufiçit të përgjithshëm prej 10.77 milion euro.
- *Situata Buxhetore* për periudhën Janar - Korrik 2009 rezultoi me një defiçit të përgjithshëm prej 39.9 miliardë lekë
- *Të ardhurat gjithsej të realizuara në Korrik 2009* arritën në rreth 171.5 miliardë lekë ose rreth 93.54 përqind e planit për periudhën.
- *Shpenzimet gjithsej* arritën në rreth 211.4 miliardë lekë ose rreth 97.94 përqind e shpenzimeve të planifikuara për periudhën.

ZHVILLIMET EKONOMIKE

1. Indeksi i Çmimeve të Konsumit

Indeksi i Çmimeve të Konsumit (IÇK) për muajin Korrik 2009 pësoi një rënie prej 0.7 përqind krahasuar me muajin Qershor dhe Maj, kur ky indeks shënonte përkatësisht -0.6 përqind dhe -0.8 përqind. Ndryshimet respektive në të njëjtët muaj të një viti më parë ishin -0.6 përqind, -0.8 përqind dhe -1.0 përqind. Rritja me e madhe mujore, gjatë



Ndryshimet mujore të IÇK-së

Burimi: INSTAT

muajit Korrik u konstatua në grupin “komunikimi” me 0.6 përqind. Pësha specifike relativisht e ulët që zë ky grup në shportën e mallrave të konsumit, bën që ndryshimet e çmimeve për këtë grup të kenë pak efekte të ndieshme mbi normën e inflacionit.

Gjatë këtij muaji rënie më të madhe prej 2.0 % e pësoi indeksi i cmimit të grupit “Ushqim dhe pije joalkolike”.

Tab - 1 Ndryshimi vjetor i Indeksit të Çmimeve të Konsumit (në %)

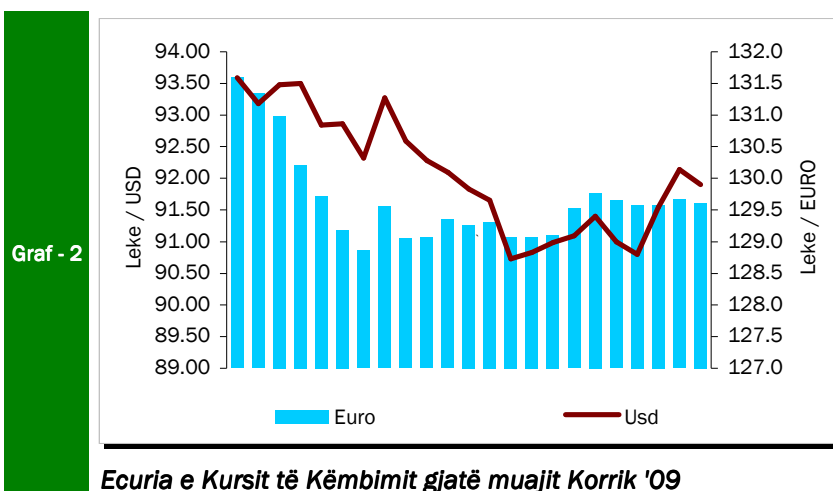
VITI	Janar	Shkurt	Mars	Prill	Maj	Qershor
2008	3.0	3.6	4.6	4.4	4.2	4.0
2009	2.1	1.9	1.6	1.9	2.1	2.3
VITI	Korrik	Gusht	Shtator	Tetor	Nëntor	Dhjetor
2008	3.7	2.5	2.7	2.8	2.6	2.2
2009	2.2					

Burimi: INSTAT

Norma vjetore e inflacionit në muajin Korrik arriti në 2.2 përqind duke qëndruar brenda objektivit të Bankës së Shqipërisë. Ndryshimet vjetore të indeksit të çmimeve të konsumit, në përqindje, për vitet 2008 dhe 2009 paraqiten në tabelën 1.

2. Kursi mesatar i këmbimit

Kursi mesatar i këmbimit të lekut kundrejt Euros në muajin Korrik 2009, arriti në 129.66 Lekë/Euro, duke shënuar një rënie prej 1.1 përqind krahasuar me një muaj më parë. Në fund të muajit Korrik një euro u këmbye me 129.61 lekë. Kursi mesatar i këmbimit të lekut kundrejt dollarit amerikan në muajin Korrik 2009, arriti në 92.08 lekë/dollarë duke shënuar një rënie prej 1.6 përqind kundrejt muajit Qershor '09. Në fund të muajit Korrik, dollari amerikan arriti nivelin 91.90 lekë/dollarë. Në krahasim me muajin Korrik të vitit të kaluar rezultoi se monedha shqiptare është zhvlerësuar ndaj dollarit amerikan në



Ecuria e Kursit të Këmbimit gjatë muajit Korrik '09

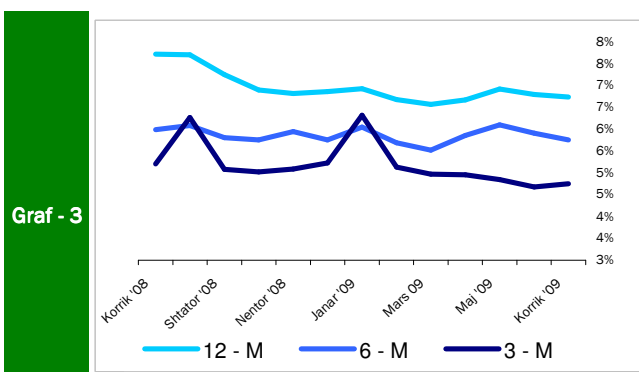
masën 19.2 përqind dhe kundrejt monedhës europiane, Euro, me 6.4 përqind. Nënçmimi i lekut, kundrejt dy monedhave kryesore, monedhës europiane Euro dhe monedhës amerikane, në rradhë të parë është i lidhur me ecurinë e tyre në tregjet monetare ndërkombëtare, duke reflektuar sjelljen e tyre në tregun e brendshëm monetar. Kursi i këmbimit të euros me dollarin amerikan pësoi një rritje mesatare duke arritur në rreth 1.408 euro/dollarë.

Ndër faktorët e brendshëm që kanë ndikuar në ecurinë e monedhës vendase gjatë këtij muaji përmendim: ruajtjen e ritmeve pozitive të ekonomisë në vend, efikasitetin e politikës fiskale, efikasitetin në politikën monetare dhe në operacionet ndërbankare të ndërmarra nga Banka e Shqipërisë, etj.

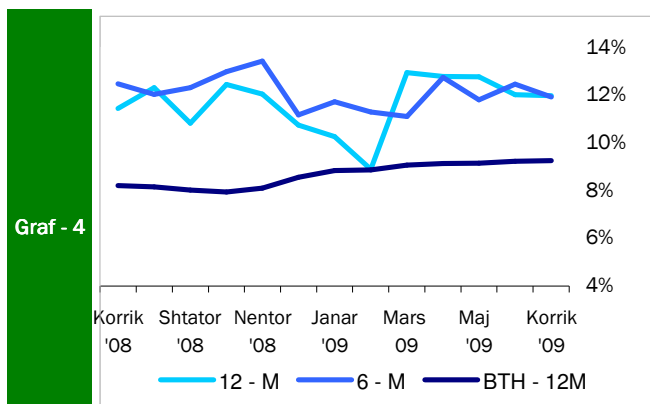
3. Ecuria e Normave të Interesit të Depozitave dhe Huave

Gjatë muajit Korrik 2009, normat e interesit të depozitave 12-mujore në lekë arritën kuotën e 6.74 përqind, duke pësuar një rënie prej 0.06 përqind në krahasim me muajin qershor '09 ku normat e interesit shënonin vlerën 6.80 përqind. Rënie për këtë muaj kanë pësuar depozitat me afat 6-mujor dhe 1-mujor të krahasuara me muajin

paraardhës, përkatesisht me 0.15 përqind dhe 0.10 përqind. Normat e interesit për depozitat me afat 3 - mujor pësuan rritje me 0.07 përqind krahasuar me muajin paraardhës. Krahasuar me të njëjtën periudhë të një viti më parë, rritje kanë pësuar të gjitha normat e interesit të depozitave me afat 12, 6, 3 dhe 1 mujore. Interesi i huave 12-mujore gjatë muajit Korrik pësoi një rënie me 0.04 pikë përqind, duke arritur në 11.99 përqind nga 12.03 përqind që ishte në muajin Qershor '09. Për këtë muaj norma e interesit të huave 6-mujore pësuan një rënie prej 0.54 pikë përqind krahasuar me një muaj më parë. Interesi i huave 6-mujore për muajin Korrik arriti në 11.93 përqind. Normat e interesit të bonove të thesarit gjatë muajit Korrik 2009, për bonot me maturim 12 mujor, 6 mujor dhe 3 mujor, ishin përkatësisht 9.26 përqind, 7.67 përqind dhe 6.31



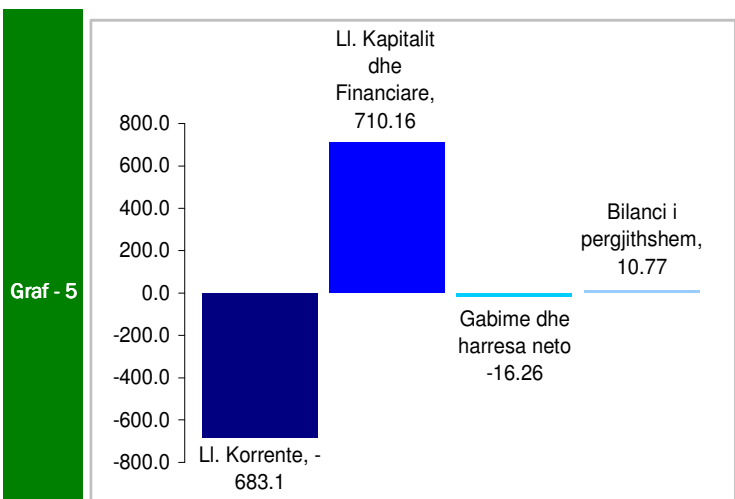
Normat e interesit për depozitat



Normat e interesit për huatë

përqind. Gjatë këtij muaji vihet re një rënie në Yield-et e bonove të thesarit për afatet 12 dhe rritje për afatet e maturimit 6 dhe 3 - mujore të maturimit.

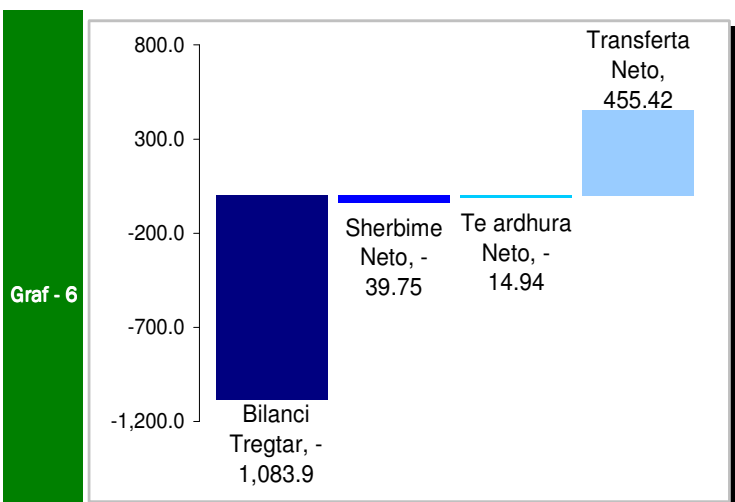
4. Bilanci i Pagesave



Bilanci i Pagesave

Burimi: Banka e Shqipërisë

Bilanci i pagesave për periudhën Janar – Qershor 2009 regjistroi një sufiçit të përgjithshëm prej 10.77 milionë euro, karakteristika strukturore e të cilit paraqitet në grafikun 5.



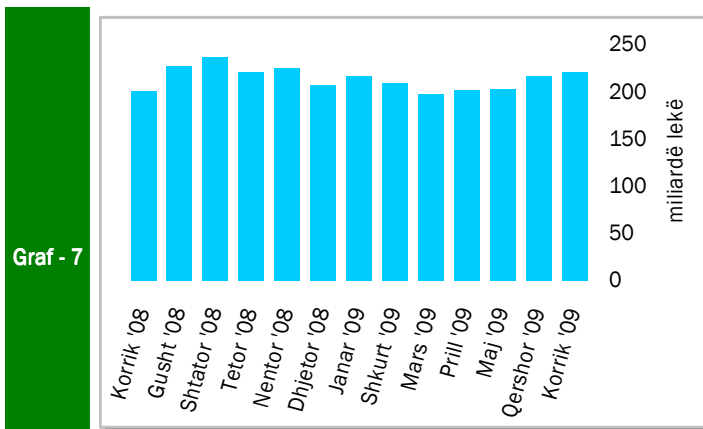
Llogaria Korente

Burimi: Banka e Shqipërisë

Kompozicioni i defiçitit të llogarisë korente prej 683.1 milion euro i shprehur sipas elementëve kryesorë përbërës (ne terma neto) për periudhën Janar'09 - Qershor'09 rezultoi: (i) bilanci tregtar -1,083.9 mln euro, (ii) shërbime neto - 39.75 mln euro, (iii) të ardhura neto -14.94 mln euro, (iv) transfera neto 455.42 mln euro. Kjo strukturë në mënyrë vizuale paraqitet në grafikun 6.

5. Mjetet Valutore Neto të Sistemit Bankar

Gjatë muajit Korrik 2009, sistemi bankar ka shënuar rritje të mjeteve valutore neto (M.V.N), në rreth 14,690.1 milionë lekë krahasuar me fundvitin 2008. Kjo rritje ka ardhur si pasojë e rritjes të mjeteve valutore neto në Bankën e Shqipërisë me rreth 18,028.8 milionë lekë dhe të rënies së mjeteve valutore neto të bankave të nivelit të dytë, me rreth 3,338.7 milionë lekë.



Ecuria e M.V.N. te sistemit në Korr'08-Korr'09

Burimi: Banka e Shqipërisë

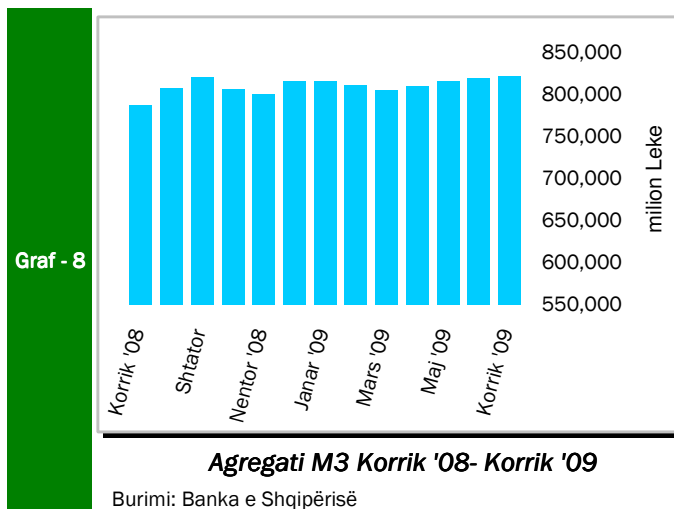
Në muajin Korrik sistemi bankar rezulton me një rritje prej 5,292.0 milionë lekë në mjetet valutore neto, krahasuar me muajin qershor '09, rritje e cila erdhi si rezultat i rritjes së nivelit të mjeteve valutore neto të bankave të nivelit të dytë me rreth 1,334.7 milionë lekë si dhe të rritjes së mjeteve valutore neto në Bankën e Shqipërisë, me rreth 3,957.3 milionë lekë.

6. Kredia për Ekonominë

Teprica e kredisë për ekonominë për muajin Korrik 2009 arriti në 419 miliardë lekë. Rritja e tepricës së kredisë, krahasuar me muajin qershor '09 shënoi vlerën 1.2 miliardë lekë, me një rënie prej rreth 0.3 përqind. Nga struktura e tepricës së kredisë sipas monedhave vazhdon të mbizoterohet nga kredia në valutë, duke përbërë rreth 68.0 përqind të totalit të tepricës së kredisë me rreth 285 miliardë lekë.

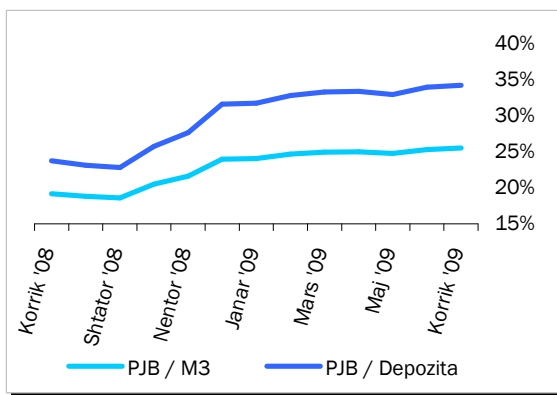
Këtë muaj pesha specifike e kredive për individët, arriti në nivelin 34.5 përqind.

7. Oferta e Parasë



Oferta e parasë (e matur me M3), për muajin Korrik ka shënuar një rritje krahasuar me muajin paraardhës qershor '09. Kjo ofertë arriti në rreth 819 miliardë lekë në fund të muajit Korrik duke shënuar një rritje prej 0.3 miliardë lekë kundrejt nivelit të regjistruar në muajin qershor 2009. Rritja vjetore e këtij treguesi ishte 4.4 përqind, duke ruajtur kështu tendencën rritëse të shfaqur që nga mesi i vitit të kaluar.

Graf - 10

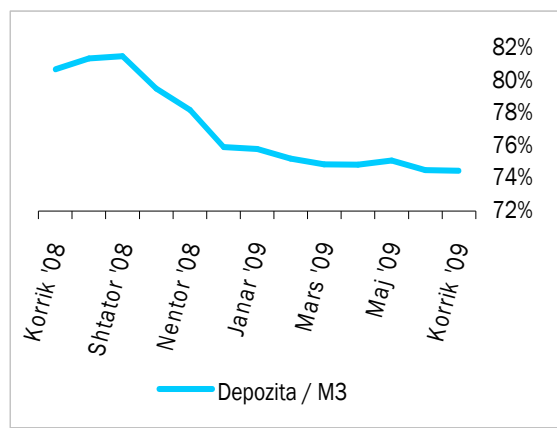


Raporte të parasë jashtë bankave me M3 dhe Depozitat

Burimi: Banka e Shqipërisë

Depozitat në lekë, si përbërësi kryesor i ofertës monetare, kanë pësuar një rritje prej 2.2 miliardë lekë në krahasim me muajin qershor.

Graf - 11



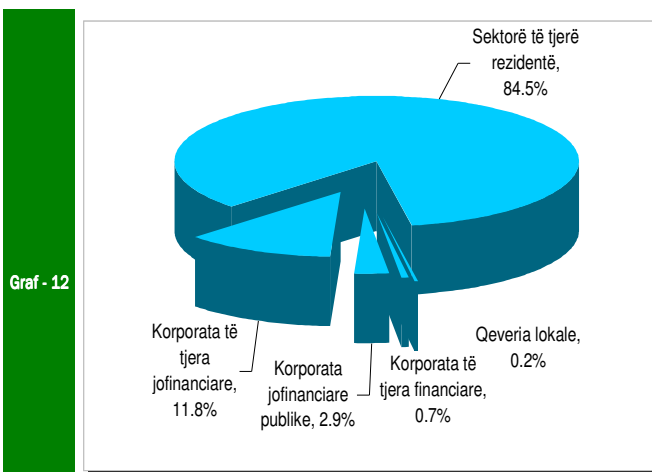
Raporti i Depozitave ndaj M3

Burimi: Banka e Shqipërisë

Depozitat në valutë gjatë muajit Korrik, janë mbështetur kryesisht nga depozitat e sektorit privat, të cilat kanë përbërë rreth 81.3 përqind të depozitave totale në valutë.

8. Depozitat sipas Burimeve

Gjatë muajit Korrik 2009 “sektorë të tjerë rezident”, zuri nivelin më të lartë të depozitave të transferueshme në lekë, me rreth 48.0 përqind, ndjekur nga “korporata të tjera jofinanciare”, me rreth 37.6 përqind dhe nga “korporata publike jofinanciare”, me 11.9 përqind. “Sektorë të tjerë rezident” dhe “korporata të tjera jofinanciare” ishin gjithashtu burimi më i rëndësishëm i depozitave në monedhe të huaj, përkatësisht me rreth 81.3 përqind dhe rreth 14.6 përqind. “Sektorë të tjerë rezident” ishin dukshëm burimi më i rëndësishëm i Depozitave të tjera në lekë (95.8 përqind e totalit)



Përberja e depozitave

Burimi: Banka e Shqipërisë

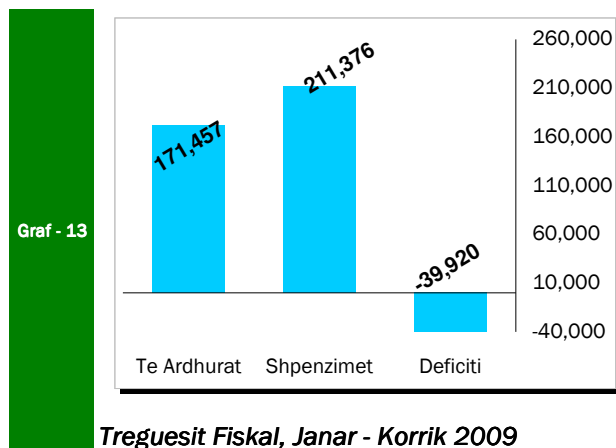
Në përgjithësi, “Sektorë të tjerë rezident” përbëjnë pjesën më të madhe (rreth 516 miliarde) të depozitave totale, prej rreth 611 miliardë lekë në muajin Korrik 2009. Ata ndiqen nga “korporata të tjera jofinanciare” (72 miliardë), “korporatat jofinanciare publike” (17.4 miliardë) dhe “korporata të tjera financiare” (4.3 miliardë). “Qeveria lokale” kontribuoi me rreth 0.9 miliardë në totalin e depozitave.

Gjatë muajit Korrik 2009, krahasuar me një muaj më parë maj, niveli i përgjithshëm i depozitave u rrit me 1.1 miliardë lekë, si rezultat i rritjes së depozitave në lekë dhe atyre në valutë .

SEKTORI FISKAL

1. Buxheti i Konsoliduar

Për periudhen Janar - Korrik 2009 janë mbledhur rreth 171.5 miliardë lekë të ardhura, përkundrajt shpenzimeve të përgjithshme prej 211.4 miliardë lekë, që përfshijnë 154.8



Treguesit Fiskal, Janar - Korrik 2009

Përgjithshme të Tatimeve dhe Doganave është rreth 119.6 miliardë lekë (ose rreth 51.9 % e të ardhurave vjetore të planifikuara), të ardhurat e mbledhura nga pushteti vendor 8.04 miliarde lekë (43.7 % e të ardhurave vjetore të planifikuara), kontributet e sigurimeve shoqërore dhe shëndetësore 29.98 miliarde lekë (52.23 % e të ardhurave vjetore të planifikuara), dhe të ardhurat jo-tatimore në nivelin e 12.65 miliardë lekë (56.2 % e të ardhurave vjetore të planifikuara). Nga totali i shpenzimeve korente prej 154.8 miliarde lekë, 35.37 miliardë lekë (22.85 % e totalit të shpenzimeve korente) është shpenzuar për personelin, 21.03 miliardë lekë (13.59 %) për interesat, 16.95 miliardë lekë (10.95 %) për shpenzime operative dhe mirëmbajtje, 1.3 miliardë lekë (0.84 %) për subvencione, 53.51 miliardë lekë (34.58%) për shpenzimet e sigurimeve shoqërore dhe shëndetësore dhe 17.93 miliardë lekë (11.59 %) për shpenzimet e qeverisjes vendore, 8.66 miliardë lekë (5.6 %) për shpenzimet e tjera. Këto përfaqësojnë 59.3 % (shpenzime personeli), 58.35 % (shpenzime për interesat), 47.33 % (shpenzime operative dhe të mirëmbajtjes), 64.57 % (subvencione), 55.82 % (sigurimet shoqërore dhe shëndetësore), 48.68 % dhe 51.33 % (për shpenzimet e qeverisjes vendore dhe shpenzimet e tjera) përkundrajt buxhetit të planifikuar vjetor. Shpenzimet kapitale me financim të brendshëm për këtë periudhë llogariten në rreth 65.42 % të buxhetit të parashikuar vjetor, ndërsa financimi i huaj është vetëm 38.59 %.

miliardë lekë në shpenzime korrente dhe 56.5 miliardë lekë në shpenzime kapitale, nga të cilat 85.1 % financim i brendshëm, dhe 14.9 % financim i huaj. Mbledhja e të ardhurave përbën rreth 93.54 % të të ardhurave buxhetore për vitin 2009, ndërsa shpenzimet përbëjnë 97.9 % të buxhetit të planifikuar. Shpenzimet korrente janë rreth 97.2 % e planifikimit vjetor, ndërsa shpenzimet kapitale janë rreth 59.3 % e këtij planifikimi.

Nga të ardhurat gjithsej, pjesa e të ardhurave të mbledhura nga Drejtoria e

2. Të Ardhurat sipas Burimeve

Të ardhurat gjithsej të realizuara për periudhën Korrik 2009 ishin rreth 171.5 miliardë lekë, nga të cilat të ardhurat tatimore në rreth 157.6 miliardë, të ardhurat jo-tatimore në rreth 12.6 miliardë

Tab - 2 Të ardhurat e realizuara Janar - Korrik 2009

Burimi	Miliardë Lekë
TVSH	61.73
Tatimi mbi fitimin	10.35
Taksa doganore	4.20
Taksat nacionale	8.89
Akcizat	18.24

3. Financimi i Bilancit Fiskal

Defiçiti prej 39.9 miliardë lekë, për periudhën janar - Korrik 2009, u mbeshtet në vlerën 11.21 miliardë lekë nga burime të brendshme dhe 28.7 miliardë lekë me financim të huaj. Emetimi i bonove të thesarit ishte mjeti kryesor i financimit të brendshëm, ndërsa për financimin e huaj ishin huatë afatgjata.

Për muajin Korrik disa nga treguesit kryesorë fiskal ishin:

- Realizimi i Të Ardhurave në masën 26.68 miliardë lekë.
- Realizimi i Shpenzimeve në masën 35.05 miliardë lekë

Në realizimin e të ardhurave për këtë periudhë kontributin kryesor e kanë dhënë të ardhurat e mbledhura nga Tatimet dhe Doganat të cilat kapin shifrën e 18.85 miliardë lekë. Në realizimin e shpenzimeve për këtë periudhë, peshën me të lartë e zënë shpenzimet korrente me 25.16 miliardë lekë dhe shpenzimet kapitale me 9.89 miliardë lekë.

Aneksi Statistikor

Tab - 1

Ndryshimi i Indeksit të Çmimemeve të Konsumit

Change of Consumer Prices Index

Muaji	Mujor (Monthly)					Mesatar Mujor (Monthly Average)					Vjetor (Annual)					Month
	2005	2006	2007	2008	2009	2005	2006	2007	2008	2009	2005	2006	2007	2008	2009	
Janar	0.8	0.2	0.5	0.5	0.4	0.80	0.20	0.50	0.50	0.40	3.3	1.4	2.9	3.0	2.1	January
Shkurt	0.4	0.4	0.5	1.0	0.7	0.60	0.30	0.50	0.75	0.55	1.8	1.3	2.9	3.6	1.9	February
Mars	0.0	0.1	-0.1	0.9	0.6	0.40	0.23	0.30	0.80	0.57	1.6	1.5	2.7	4.6	1.6	March
Prill	-0.3	0.6	-0.2	-0.4	-0.1	0.23	0.33	0.18	0.50	0.40	1.3	2.4	1.9	4.4	1.9	April
Maj	-1.1	-0.4	-0.8	-1.0	-0.8	-0.04	0.18	-0.02	0.20	0.16	2.0	3.1	1.4	4.2	2.1	May
Qershor	-0.5	-1.1	-0.6	-0.8	-0.6	-0.12	-0.03	-0.12	0.03	0.03	2.9	2.4	2.0	4.0	2.3	June
Korik	-1.2	-0.4	-0.3	-0.6	-0.7	-0.27	-0.09	-0.14	-0.06	-0.07	1.8	3.2	2.1	3.7	2.2	July
Gusht	0.2	-0.2	1.9	0.6		-0.21	-0.10	0.11	0.03		2.3	2.8	4.2	2.5		August
Shtator	0.9	0.6	0.9	1.1		-0.09	-0.02	0.20	0.14		3.1	2.6	4.4	2.7		September
Tetor	0.4	0.1	-0.1	0.1		-0.04	-0.01	0.17	0.14		3.3	2.2	4.2	2.8		October
Nendor	0.2	0.9	0.2	-0.1		-0.02	0.07	0.17	0.12		3.0	2.9	3.5	2.6		November
Dhjetor	2.2	1.8	1.3	0.9		0.10	0.22	0.27	0.18		2.0	2.5	3.1	2.2		December

Burimi: INSTAT, Banka e Shqipërisë

Source : INSTAT, Bank of Albania

Tab - 2 Kursi i kembimit
Exchange rate

Leke per njesi te monedhes se huaj (Leke per unit of foreign currency)

Monedha	2004	2005	2006	2007	2008	2009							Currency
						Jan	Feb	Mar	Apr	May	Jun	Jul	
<i>Mesatarja e periudhes</i>													
USD	102.78	99.86	98.10	90.43	90.96	94.62	100.65	100.50	98.83	96.80	93.59	92.08	USD
EURO	127.67	124.19	123.08	123.63	123.18	125.18	128.79	130.67	130.46	132.05	131.16	129.66	EURO
<i>Fundi i periudhes</i>													
USD	92.64	103.58	93.67	82.89	87.91	98.10	102.49	98.63	98.48	94.45	92.73	91.90	USD
EURO	126.35	122.58	123.70	121.78	123.80	126.30	129.84	131.02	131.08	132.50	130.76	129.61	EURO

Burimi : Banka e Shqiperise

Source : Bank of Albania

Tab - 3 Normat e interesit me baze vjetore
Annual Interest Rates

2009										
Ne perqindje Fundi I periudhes	Dhjetor 07 Dec	Dhjetor 08 Dec	Janar Jan	Shkurt Feb	Mars Mar	Prill Apr	Maj May	Qershor Jun	Korrik Jul	In percent End of period
Norma e remunerimit										Remuneration rate
ne leke	-	4.37	4.37	4.03	4.02	4.02	4.02	4.02	4.02	In Lek
ne usd	-	0.70	0.09	0.09	0.09	0.09	0.09	0.09	0.09	In USD
ne euro	-	2.28	1.75	1.40	1.40	1.05	0.88	0.70	0.70	in EURO
Norma e depozitave										Deposits rates
12-M	6.33	6.86	6.93	6.68	6.57	6.67	6.92	6.80	6.74	12-M
6-M	5.50	5.76	6.05	5.69	5.52	5.86	6.10	5.91	5.76	6-M
3-M	4.85	5.23	6.32	5.13	4.97	4.96	4.85	4.68	4.75	3-M
1-M	3.21	3.95	3.95	3.94	4.29	3.85	4.87	4.92	4.82	1-M
Norma e huase										Lending rates
12-M	13.55	10.76	12.85	13.12	12.96	12.79	12.78	12.03	11.99	12-M
6-M	13.85	11.18	11.74	11.31	11.12	12.75	11.81	12.47	11.93	6-M
Norma e letrave me vlere										Securities rates
Bobo thesari 1/										Treasury bills 1/
3-M	6.48	6.19	6.30	5.99	6.08	6.30	6.28	6.37	6.31	3-M
6-M	7.51	7.45	7.46	7.46	7.61	7.68	7.67	7.67	7.67	6-M
12-M	8.41	8.56	8.84	8.87	9.07	9.13	9.15	9.23	9.26	12-M

Burimi : Banka e Shqiperise

Source : Bank of Albania

Tab - 4 TREGUESIT FISKALE SIPAS BUXHETIT TE KONSOLIDUAR 2009
Fiscal indicators regarding consolidated budget of 2009

Te dhena progresive (Progressive Data)									ne milion leke (in million leks)	
Nr.	E M E R T I M I	Janar Jan	Shkurt Feb	Mars Mar	Prill Apr	Maj May	Qershor Jun	Korrik Jul	ITEM	No.
	TOTALI TE ARDHURAVE	23,170	44,458	72,289	97,600	120,600	145,287	171,457	TOTAL REVENUE	
I	Ndihma	0	55	231	576	623	1,196	1,196	Grants	I
II	Te ardhura tatimore	21,378	41,405	64,320	88,715	110,732	133,119	157,614	Tax Revenue	II
II.1	Nga Tatimet dhe Doganat	15,372	30,720	48,261	65,486	82,728	100,719	119,572	From tax offices and customs	II.1
1	Tatimi mbi Vleren e Shtuar	8,244	16,543	24,443	33,352	42,422	52,126	61,739	V. A. T	1
2	Tatimi mbi Fitimin	1,089	2,394	5,498	6,720	8,171	9,127	10,357	Profit Tax	2
3	Akczizat	2,163	4,341	6,896	9,194	12,236	14,396	18,244	Excise Tax	3
4	Tatimi mbi te Ardhurat Personale	2,168	4,016	6,069	8,586	10,455	13,700	16,141	Personal Income Tax	4
5	Taksa Nacionale dhe te tjera	1,246	2,434	3,694	5,352	6,473	7,803	8,891	National Taxes and others	5
6	Taksa Doganore	461	991	1,662	2,282	2,970	3,567	4,201	Custom Taxes	6
II.2	Te ardhura nga Pushteti Lokal	1,025	1,718	3,011	5,217	6,102	6,885	8,045	Revenues from Local Gov.	II.2
1	Tatimi mbi pasurine	86	170	453	454	455	456	457	Tax on land	1
2	Tatimi mbi Biznesin e vogel	424	524	826	1,449	1,422	1,476	1,782	Small Business Tax	2
3	Taksa lokale	515	1,023	1,732	3,315	4,226	4,954	5,807	Local Taxes	3
II.3	Te ardh Buxh. Pavarur	4,982	8,967	13,048	18,012	21,902	25,514	29,997	Social ins	II.3
1	Sigurimi Shoqeror	4,476	7,997	11,872	16,101	19,476	22,684	26,775	Social Insurance	1
2	Sigurimi Shendetesor	505	969	1,176	1,911	2,425	2,830	3,222	Health insurance	2
III	Te ardhura Jotimore	1,792	2,998	7,739	8,309	9,246	10,972	12,646	Nontax Revenue	III
1	Tran.Fitimi nga Banka e Shqipërisë	0	0	1,241	1,241	2,241	2,241	2,241	Profit transfer from BOA	1
2	Te ardhura nga Inst.Buxhetore	8	15	26	34	43	60	69	Income of budgetary institutions	2
3	Dividenti, Gjoha dhe Sekuestrime	176	329	610	761	861	995	1,105	Dividend fines	3
4	Tarifja sherbimesh	1,518	2,549	5,731	6,002	5,808	7,365	8,894	Services	4
5	Te tjera dhe interese	90	105	130	272	293	312	337	Other/not allocated	5
	TOTALI I SHPENZIMEVE	21,711	47,910	76,042	107,447	140,886	178,243	211,376	TOTAL EXPENDITURE	I
I	Shpenzime Korrente	17,337	37,300	57,842	80,177	103,916	129,606	154,765	Current Expenditures	I.1
I.1	Personeli	4,971	9,086	14,075	19,298	24,299	29,611	35,371	Personnel expenditures	1
1	Paga	4,053	7,472	11,619	16,005	20,188	24,720	29,762	Wages	2
2	Kontributi per Sigurime Shoqerore	918	1,614	2,456	3,293	4,111	4,891	5,609	Social insurance contributions	3
3	Politikat e reja pagash								Of which; Contingency	
I.2	Interesat	3,454	6,668	8,434	10,803	13,816	17,423	21,030	Interest	I.2
1	Te Brendshme	3,272	5,958	7,639	9,729	12,264	15,389	18,875	Domestic	1
2	Te Huaja	182	710	795	1,074	1,552	2,034	2,155	Foreign	2
I.3	Shpenzime Operative Mirembajtje	992	2,803	5,348	7,982	10,793	13,931	16,952	Operational & Maintenance	I.3
I.4	Subvencionet	117	396	474	608	1,069	1,184	1,306	Subsidies	I.4
	Mbeshtetje per Engjine									I.5
I.5	Shpenzime per Sig.Sociale dhe te tjera	5,941	13,489	20,997	28,711	36,616	44,939	53,514	Social insurance outlays	I.5
1	Sigurime Shoqerore	5,220	10,504	16,024	21,854	27,971	34,667	41,106	Social insurance	1
2	Sigurime Shendetesore	721	2,986	4,973	6,857	8,644	10,272	12,408	Health insurance	2
I.6	Shpenzime per Buxhetin Lokal	1,091	2,913	5,264	8,159	11,402	15,083	17,932	Local Budget	I.6
I.7	Shpenzime te tjera	772	1,944	3,250	4,616	5,922	7,436	8,660	Other expenditures	I.7
1	Pagesa e Papunesise	64	120	195	262	363	397	482	Unemployment insurance benefits	1
2	Ndihma Ekonomike	709	1,824	3,054	4,354	5,559	7,039	8,178	Social assistance	2
3	Kompensim per ish te pemjekurit politike								Compensation for ex political prisoners	3
I.8	Kompensim ne vlerë i pronareve								Property Compensation	I.8
II	Fondi Rezerve								Reserve fund/contingency	II
III	Shpenzime Kapitale	4,373	10,610	18,201	27,186	36,885	48,552	56,527	Capital expenditures	III
1	Financimi Brendshem	4,091	9,972	16,390	23,886	32,853	40,796	48,123	Domestically financing	1
2	Financimi Huaj	282	638	1,811	3,300	4,032	7,757	8,404	Foreign financing	2
IV	Transferta Kapitale	0	0	0	84	84	85	85	Capital Transfer	
	DEFIÇITI	1,459	-3,453	-3,753	-9,846	-20,285	-32,956	-39,920	Deficit	
	FINANCIMI DEFIÇITIT	-1,459	3,453	3,753	9,846	20,285	32,956	39,920	Deficit Financing	
	Brendshem	-1,440	3,477	2,930	8,085	6,064	29,242	11,217	Domestic	
	Te ardhura nga privatizimi	9,802	9,815	9,825	15,380	15,440	20,779	21,902	Privatization receipts	
	Hua-marje e brendeshme	-5,053	-6,575	-3,086	440	2,914	17,214	1,950	Domestic Borrowing	
	Kredi Direkte		-3,000	4,000	4,000	-3,000	-3,000	-3,000	Direct Credit	
	REPO e anasjelle	0	0	0	0	0	8	8	REPO	
	Te tjera	-6,189	237	-3,810	-7,734	-12,290	-8,758	-12,635	Other	
	I Huaj	-19	-24	823	1,761	14,222	3,714	28,703	Foreign	
	Hua afatgjate(e marre) nga e cila:	223	810	2,058	2,781	15,371	7,210	32,657	Long term Loan(Drawings)	
	Ndryshimi i gjendjes se arkës*	83	-212	-461	-47	262	-711	-859	Chang. of stat. Account*	
	Ripagesat	-324	-622	-773	-973	-1,411	-2,786	-3,095	Repayments	
	KAPITULJT KRYESORE								Main indicators	
	Financimi i Brendshem i Defiçitit	-1,440	3,477	2,930	8,085	6,064	29,242	11,217	Domestically financed deficit	
	Defiçiti Pergjithshem	1,459	-3,453	-3,753	-9,846	-20,285	-32,956	-39,920	Overall Balance	
	Te ardh. Shpen. nga Sig. Shoq. dhe Shend.	-959	-4,523	-7,949	-10,699	-14,714	-19,425	-23,517	Soc.& health insur.contr.-outlays	

* "Ndryshimi i gjendjes se arkës" perfaqeson ndryshimin ne Depozites se Financimeve te Huaja

"Chang. of stat. Account" stands for the change in Foreign Financing Deposit
preliminary data

Te dhena operative

Tab - 5 SHPENZIMET SIPAS KLASIFIKIMIT INSTITUCIONAL PER VITIN 2009
Expenditures by central institutions during the year 2009

Te dhena progresive (Progressive Data)

ne milion leke (in million leks)

Ministria ose Institucioni	Janar Jan	Shkurt Feb	Mars Mar	Prill Apr	Maj May	Qershor Jun	Korrik Jul	Ministria or Institution
Totali	21,711	47,910	76,042	107,447	140,886	178,243	211,376	Total
Presidencia	13	31	58	71	86	97	111	President
Kuvendi	78	144	214	283	364	428	516	Parliament
Keshilli i Ministrave	24	48	67	95	120	142	227	Council of Ministers
Ministria e Ekonomise, Tregtise dhe Energjikes	47	130	228	363	978	1,150	1,307	Ministry of Economy, Trade & Energy
Ministria e Bujqesise dhe Ushqimit dhe mbrojtjes se Konsumatorit	232	427	655	967	1,260	1,755	2,431	Ministry of Agriculture, Food & Consumers Safety
Ministria e Puneve Publik, Transportit dhe Telekomunikacionit	4,235	9,645	16,839	25,049	33,954	44,079	50,787	Ministry of Public Work, Transport & Telecommunication
Ministria e Financave	314	734	1,249	1,773	2,237	2,781	3,375	Ministry of Finance
Ministria e Arsimit dhe Shkences	2,438	4,962	7,833	11,074	13,881	17,006	20,190	Ministry of Education & Science
Ministria e Turizmit, Kultures, Rinise dhe Sporteve	73	189	332	434	657	854	993	Ministry of Tourism, Culture, Youth & Sport
Ministria e Shendetesise *	1,413	3,608	6,101	8,492	10,682	13,097	15,835	Ministry of Health
Ministria e Drejtjesise	230	564	1,409	1,797	2,161	2,583	2,979	Ministry of Justice
Ministria e Puneve te Jashtme	172	393	520	700	878	1,045	1,213	Ministry of Foreign Affairs
Ministria e Brendshme	766	1,756	2,836	3,933	5,269	6,513	7,793	Ministry of Interior
Ministria e Mbrojtjes	719	2,232	3,181	4,512	5,576	7,372	8,882	Ministry of Defense
Sherbimi Informativ i Shtetit	77	158	249	338	424	521	627	State Information Service
Drejtoria e Radio-Televizionit	45	85	129	264	323	392	455	Department of Radio and Television
Drejtoria e Pergjithshme e Arkivave	14	29	48	56	68	93	105	General Directorate of Archive
Sherbimi i Kontrollit te Shtetit	20	42	62	85	106	127	150	State Audit Commission
Ministria e Punes, Ceshjtjeve Sociale dhe Shanseve te barabarta**	5,857	12,236	18,927	26,062	33,371	41,161	48,657	Ministry of Labor and Social Affairs & Equal Possibilities
Ministria e Mjedisit, Pyjeve dhe Administrimit te Ujrave	61	150	320	449	636	784	909	Ministry of Environment, Forstry & Water Administration
Prokuroria e Pergjithshme	71	150	235	327	424	528	626	State Prosecutor
Zyra e Administrimit te Buxhetit Gjyqesor	82	181	315	437	559	668	827	Office for the Administration of the Judiciary Budget
Gjykata Kushtetuese	5	13	20	31	39	46	60	Constitutional Court
Agjensia Telegrafike Shqiptare	8	16	25	33	41	48	57	Albanian Press Agency
Shpenzime per sherbimin e borxhit	3,454	6,668	8,434	10,803	13,816	17,423	21,030	Dept Service
Instituti i Statistikes	11	21	41	57	73	94	108	Statistics Institute
Shkolla e Magjistratures	4	6	9	13	16	19	25	School of the Magistrature
Fondi i Zhvillimit Shqiptar	79	109	129	242	368	721	1,041	Rural Development Program
Qendra Kombetare Kinematografike	8	10	19	21	40	63	63	National Movies Center
Instituti i integrimi te permjekurve	2	6	12	19	20	24	26	Institute of integration of the ex political prisoners
Inspektoriat i keshillit te larte te drejtjesise	4	9	13	18	22	28	36	Inspection of the high Council of Justice
Avokati i popullit	9	17	25	34	41	48	57	Ombudsman
Komisioni i Sherbimit Civil	3	5	7	11	14	14	19	Commission of civil service
Komisioni Qendror i Zgjedhjeve	7	15	20	29	118	264	405	Central Committee for Elections
Entet Lokale "Granti"	1,091	2,913	5,264	8,159	11,402	15,083	17,932	Local Entities "Grant"
Inspektoriat i Larte Kontr. Deklar te Pronave	3	9	14	21	29	38	49	High Inspectoriate for Declaration of Properties & Assets
Autoriteti i Konkurences	3	7	12	21	25	31	37	Competition Authority
Ministria e Integrimi	7	19	27	39	49	58	67	Ministry of Integration
Agjentet tatimor	11	15	24	50	95	122	169	Tax agents not-budgetary
Keshilli Kombetar i Kontabilitetit	1	1	2	3	3	4	5	Accounting council
Avokati i Prokurimeve	4	6	8	14	15	16	18	Procurement
Te tjera	16	150	131	268	645	925	1,177	Others

Te dhena operative

preliminary data

Tab - 6 SHPENZIMET SIPAS KLASIFIKIMIT FUNKSIONAL PER VITIN 2009
 EXPENDITURES BY FUNCTIONS YEAR 2009

Te dhena progresive (Progressive Data) *ne milion leke (in million leks)*

Kodi	Funksionet	Janar	Shkurt	Mars	Prill	Maj	Qershor	Korrik	Functions	Code
		Jan	Feb	Mar	Apr	May	Jun	Jul		
	TOTAL	21,711	47,910	76,042	107,447	140,886	178,243	211,376	TOTAL	
01	Sherbimet e Pergjithshme Publike *	5,102	10,520	15,212	20,344	26,061	32,772	39,537	General Public Services*	01
02	Mbrojtja	467	1,596	2,211	3,184	3,925	4,680	5,662	Defense	02
03	Rendi dhe Siguria Publike	906	2,112	3,423	4,758	6,212	7,564	8,983	Public Order and Safety	03
04	Ceshtjet Ekonomike	4,561	10,333	17,860	26,785	37,620	48,527	56,748	Economic affairs	04
05	Mbrojtja e Mjedisit	5	12	33	47	65	79	103	Environmental protection	05
06	Strehimi dhe Komoditetet e Komunitetit	413	1,299	2,421	3,649	4,956	7,556	8,981	Housing and community amenities	06
07	Shendetesia	1,428	3,636	6,151	8,562	10,776	13,202	15,936	Health	07
08	Argetimi, Kultura dhe Ceshtjet Fetare	198	441	720	1,083	1,477	1,929	2,141	Recreation, culture and religion	08
09	Arsimi	2,482	5,120	8,161	11,609	14,617	18,017	21,431	Education	09
10	Mbrojtja Sociale	6,149	12,842	19,850	27,341	35,090	43,833	51,769	Social protection	10
	<i>Other (Capital Transfer)</i>	0	0	0	84	84	85	85		

*Pershin dhe shpenzimet per interesa

* Includes interest payments

Te dhena operative

preliminary data

Tab - 7 Tabela e investimeve 2009
 Table of investments 2009

Te dhena progresive (Progressive Data) *ne milion leke(in million leks)*

	Janar	Shkurt	Mars	Prill	Maj	Qershor	Korrik	
	Jan	Feb	Mar	Apr	May	Jun	Jul	
Financim i brendshem	4,091	9,972	16,390	23,886	32,853	40,796	48,123	Domestic financing
<i>Ne %</i>	93.54%	93.99%	90.05%	87.86%	89.07%	84.02%	85.13%	<i>In %</i>
Financim i huaj	282	638	1,811	3,300	4,032	7,757	8,404	Foreign financing
<i>Ne %</i>	6.46%	6.01%	9.95%	12.14%	10.93%	15.98%	14.87%	<i>In %</i>
Totali	4,373	10,610	18,201	27,186	36,885	48,552	56,527	Total
<i>Ne %</i>	100.00%	100.00%	100.00%	100.00%	100.00%	100.00%	100.00%	<i>In %</i>

Tab - 8 **TE ARDHURAT NGA ZYRAT E DOGANAVE 2009**
REVENUES FROM CUSTOMS OFFICE 2009

Te dhena progresive (Progressive Data)

ne milion leke(in million leks)

	Janar Jan	Shkurt Feb	Mars Mar	Prill April	Maj May	Qershor Jun	Korrik Jul	
Takse doganore	461	991	1,662	2,282	2,970	3,567	4,201	Customs Duties
TVSH	4,574	10,353	16,220	22,723	29,133	35,503	42,151	V.A.T
Akcize	1,495	2,987	4,167	5,300	6,630	8,120	10,251	Excises
Te tjera	1	20	8	14	4	4	5	Others
TOTALI I DOGANAVE	6,531	14,351	22,057	30,319	38,736	47,194	56,608	Total from customs office
TE ARDHURAT TATIMORE NGA ZYRAT E TATIMEVE DHE INSTITUCIONET BUXHETORE								
TAX REVENUES FROM TAX OFFICE AND OTHER INSTITUTIONS								
TVSH	3,670	6,190	8,223	10,629	13,289	16,623	19,588	V.A.T
Akciza	668	1,354	2,729	3,894	5,606	6,276	7,993	Excises
Tatimi mbi fitimin	1,089	2,394	5,498	6,720	8,171	9,127	10,357	Profit Tax
Tatimi mbi te ardhurat personale	2,168	4,016	6,069	8,586	10,455	13,700	16,141	Personal income tax
Takse nacionale	1,245	2,415	3,686	5,338	6,470	7,799	8,885	National taxes
TOTALI I TATIMEVE	8,840	16,369	26,204	35,167	43,992	53,525	62,964	Total from tax office
TOTALI	15,372	30,720	48,261	65,486	82,728	100,719	119,572	Total

Burimi : Ministria e Financave

Source : Ministry of Finance

Tab - 9 TE ARDHURAT SIPAS KLASIFIKIMIT EKONOMIK 2009
Revenues by economic classification 2009

ne milion leke/ in million

Te dhena progressive (Progressive Data)													
Nr.	E M E R T I M I	Jan Jan	Shkurt Feb	Mars Mar	Prill April	Maj May	Qershor June	Korrik July				ITEM	
	Totali i te Ardhurave	23,170	44,458	72,289	97,600	120,600	145,287	171,457				Total REVENUE	
A.	BUXHETI QENDROR	22,796	43,794	71,335	96,411	119,250	143,792	169,837				Central budget	
I.	Ndihma	0	55	231	576	623	1,196	1,196				Grants	
II	Te ardhura nga Sigurimet Shoqerore	4,608	8,303	12,093	16,822	20,551	24,019	28,378					
III.	Te ardhura tatimore	16,260	32,156	50,859	70,117	88,116	106,738	126,589				Tax revenues	
1	Tatim fitimi, te ardhurash	1,513	2,919	6,323	8,169	9,593	10,603	12,138				Profit, income tax	
1.1	Tatim fitimi	1,089	2,394	5,498	6,720	8,171	9,127	10,357				Profit Tax	
1.2	Tatim mbi biznesin e vogel	424	524	826	1,449	1,422	1,476	1,782				Small business tax	
2.	Tatim mbi te ardhura personale	2,168	4,016	6,069	8,586	10,455	13,700	16,141				Personal income tax	
3.	Tatim mbi mallrat dhe sherb. e brendshme	11,742	23,390	35,573	49,400	63,015	76,407	91,239				Goods & services taxes	
3.1	TVSH	8,244	16,543	24,443	33,352	42,422	52,126	61,739				V.A.T & Turnover tax	
3.2	Akciza	2,163	4,341	6,896	9,194	12,236	14,396	18,244				Excises	
3.3	Taksa e rregjistrimit te automjeteve	67	124	163	247	315	370	432				Tax on vehicles registration	
3.4	Taksa nacionale	870	1,594	2,461	3,672	4,391	5,342	6,021				National taxes	
3.5	Taksa lokale	397	788	1,610	2,934	3,651	4,174	4,803				Local Taxes	
4.	Tatime mbi tregtine dhe trans.nderkomb.	462	1,011	1,670	2,296	2,973	3,571	4,206				Trade & international transport taxes	
4.1	Taksa doganore	461	991	1,662	2,282	2,970	3,567	4,201				Customs duties	
4.2	Taksa nacionale	1	20	8	14	4	4	5				National taxes	
5.	Te tjera	375	821	1,225	1,667	2,079	2,457	2,865				Others	
5.1	Taksa nacionale	375	821	1,225	1,667	2,079	2,457	2,865				National taxes	
5.2	Taksa lokale	0	0	0	0	0	0	0				Local Taxes	
IV	Te ardhura jotatimore	1,928	3,280	8,151	8,896	9,960	11,839	13,675				Nontax Revenue	
1.	Te ardhura nga nd/jet dhe pronesia	91	109	1,531	1,686	2,713	2,769	2,814				Entrepreneurial and Property Income	
1.1	Transferim fitimi nga Banka e Shqiperise	0	0	1,241	1,241	2,241	2,241	2,241				Profit transfer from BOA	
1.2	Veprimt. Ekonom. e sektorit buxhetor	8	15	26	34	43	60	69				Income of budgetary institutions	
1.3	Dividentet	0	0	154	165	166	194	203				Dividends	
1.4	Interesa	32	35	43	103	115	121	143				Interests	
1.5	Te tjera	50	59	67	143	148	153	158				Others	
2.	Sherbime administ. dhe te ardhura jo-indust.	1,654	2,830	6,144	6,589	6,522	8,231	9,923				Administrative services and non-indus receipts	
2.1	Nacionale	136	281	412	587	714	866	1,029				National	
2.2	Lokale	136	281	412	587	714	866	1,029				Local	
2.3	Jo-industriale dhe incidentale (sekondare)	1,382	2,267	5,319	5,415	5,095	6,499	7,866				Non-industrial and incidental	
3.	Gjoha dhe sekuestime	176	329	456	596	695	801	902				Penalties	
4.	Te ardhura kapitale	8	11	20	25	30	38	36				Capital Revenues	
B.	Sigurime Shoqerore	374	663	955	1,190	1,350	1,495	1,619				Social insurance	
1	Kontributi i Sigurimeve Shoqerore	343	538	775	952	1,045	1,132	1,224				Contribution of social insurance	
2	Kontributi i ISKSH	21	36	52	67	76	83	91				Contribution of the institution of health caring	
3	Te tjera	10	90	128	171	230	280	305				Others	

Tab - 10

DEFICITI DHE FINANCIMI PER 2009
 The Deficit and Its Financing for 2009

Te dhena progresive (Progressive Data)

Ne milion leke (In million Leks)

	Jan	Shkurt	Mars	Prill	Maj	Qersh	Korrik	
	Jan	Feb	Mar	April	May	June	July	
Totall i te Ardhurave	23,170	44,458	72,289	97,600	120,600	145,287	171,457	Total Revenues
Totall i Shpenzimeve	21,711	47,910	76,042	107,447	140,886	178,243	211,376	Total Expenditures
Deficiti	1,459	-3,453	-3,753	-9,846	-20,285	-32,956	-39,920	Cash-Balance
Financimi i deficitit	-1,459	3,453	3,753	9,846	20,285	32,956	39,920	Financing
1. I BRENDSEHEM	-1,440	3,477	2,930	8,085	6,064	29,242	35,889	Domestic
a. Bono thesari	-2,153	-3,175	-6,586	-4,877	-603	1,453	1,233	Treasury bills
b. Eurobono								
c. Kredi nga e cila:	0	-3,000	4,000	4,000	-3,000	9,244	21,672	
Alpha						12,244	24,672	
Kredi Direkte		-3,000	4,000	4,000	-3,000	-3,000	-3,000	
d. Obligacione	-2,900	-400	-500	1,317	6,517	6,517	3,717	Bonds
e. Ndryshimi i gjendjes se arkës	-5,226	-2,483	-2,888	-5,773	-11,034	-12,106	-15,148	Chang. of stat. account
Depozitat e qev. ne Banken e Shqip.	-3,563	-977	-3,478	-4,549	-9,069	-10,550	-14,702	Deposit of Government in B.O.A
Depoz. e Sigurimit Shoq. & Shend.	-1,664	-1,506	590	-1,224	-1,965	-1,556	-446	Deposit of Social & Health Ins.
f. Mjete ne ruajtje	-69	-206	-62	-9	69	157	440	Non-budget revenues
g. Te ardhura nga privatizimi	9,802	9,815	9,825	15,380	15,440	20,779	21,902	Privatization receipts
h. Te tjera detyrime	-894	2,926	-859	-1,953	-1,325	3,191	2,065	Others
i. Repo e anasjellte	0	0	0	0	0	8	8	
2. I JASHEM	-19	-24	823	1,761	14,222	3,714	4,031	Foreign
a. Hua afatgjate	-101	188	1,284	1,808	13,960	4,425	4,890	Long-term Loan
-Marre	223	810	2,058	2,781	15,371	7,210	7,985	Drawings
-Shlyer (Ripagesat)	324	622	773	973	1,411	2,786	3,095	Repayments
b. Ndryshimi i gjendjes se arkës	83	-212	-461	-47	262	-711	-859	Chang. of stat. account

Tab - 11. BILANCI I PAGESAVE
Balance of payments

Ne milion Euro		In millions Euro					
	3M I - 08	3M II - 08	6M_J 2008	3M_J 2009	3M_II 2009	6M_J 2009	
Llogaria korente	-267.3	-363.5	-630.8	-323.32	-359.81	-683.1	Current Account.
Bilanci tregëtar	-527.3	-561.3	-1,088.6	-516.44	-567.42	-1,083.9	Trade Balance.
Eksporti i mallrave fob	206.52	260.36	466.88	176.06	195.03	371.09	Merchandise Exports, Fob
Importi i mallrave fob	-733.86	-821.61	-1,555.47	-692.50	-762.45	-1,454.95	Merchandise Imports, Fob
Bilanci i shërbimeve	-3.3	-17.9	-21.20	-21.39	-18.36	-39.75	Trade Balance.
Sherbimet Kredi	351.92	397.93	749.85	302.76	397.51	700.27	Services Credit
Sherbimet Debi	-355.21	-415.84	-771.05	-324.15	-415.87	-740.02	Services Debt
Bilanci i te ardhurave	20.5	-17.5	3.02	-4.37	-10.57	-14.94	Balance of Incomes
Te ardhurat Kredi	75.00	66.67	141.67	63.58	56.42	120.00	Income Credit
Te ardhurat Debi	-54.51	-84.14	-138.65	-67.95	-66.99	-134.94	Income Debt
Bilanci i transfertave	242.9	233.2	476.02	218.88	236.54	455.42	Balance of Transfers
Transferta private	236.92	226.84	463.76	216.64	225.86	442.50	Private Unrequired Transfers
Transferta shtetërore	5.95	6.31	12.26	2.24	10.68	12.92	Official Unrequired Transfers
Llogaria kapitale	12.87	17.75	30.62	19.57	16.23	35.80	Capital Account
Llogaria financiare	154.20	354.68	508.88	256.88	417.48	674.36	Financial Account
Investime direkte	81.43	112.00	193.43	122.26	301.77	424.03	Direct Investment
Investime portofoli	1.03	0.60	1.63	2.97	14.68	17.65	Portfolio Investment
Kapitale te tjera	74.67	241.82	316.49	132.91	102.79	235.70	Other Capital
Gabime dhe harrësa neto	73.23	0.91	74.14	-84.01	67.75	-16.26	Net errors and omissions
Bilanci i përgjithshëm	-26.97	9.86	-17.11	-130.88	141.65	10.77	Overall Balance
Rezervat	26.97	-9.86	17.11	-130.88	141.65	10.77	Reserve Assets
Përdor kred & huash nga FMN	-2.93	0.26	-2.67	-1.26	-1.76	-3.02	Use of Fund Credit and Loans

Burimi : BSH

Source : Bank of Albania

Tab - 12 MUJETET VALUTORE NETO
Net Foreign Assets

Ne milione leke Fundi i periudhes	2007	2008	2009							Millions of leke End of Period
			Janar Jan	Shkurt Feb	Mars Mar	Prill Apr	Maj May	Qersh Jun	Korrik Jul	
Mjetet valutore neto	170,987.2	201,191.1	208,863.1	211,202.3	200,201.0	199,225.5	203,685.7	215,262.7	219,220.0	Net Foreign assets
Predendime ndaj jorezidenteve	186,401.6	215,529.3	223,895.1	226,438.3	215,010.5	213,987.4	220,237.0	234,011.9	234,429.4	Claims on non-residents
Ari monetar dhe sdr	163.3	641.8	751.3	603.1	528.7	531.2	517.6	269.1	856.5	Monetary gold and SDR
Monedha dhe kartemonedha ne valute	5.1	1,068.6	1,130.6	1,169.8	1,154.3	1,051.5	663.0	653.4	645.4	Foreign currency holdings
Depozita	45,773.8	64,087.6	56,331.5	51,028.3	46,017.5	52,790.5	58,874.9	84,249.1	59,686.4	Deposits
Letra me vlere te jorezidenteve	132,843.0	142,952.5	158,844.6	166,780.2	160,102.5	152,140.2	151,917.6	137,504.6	165,079.0	Securities
Derivatet financiare	-	0.0	0.0	0.0	0.0	0.0	0.0	0.0	19.3	Financial derivatives
Llogari te tjera	7,616.5	6,778.7	6,837.0	6,856.9	7,207.5	7,474.2	8,264.0	11,335.7	8,142.7	Other accounts
Minus: Detyrime ndaj jorezidenteve	15,414.5	14,338.2	15,032.0	15,236.0	14,809.5	14,761.9	16,551.3	18,749.2	15,209.4	Minus: Liabilities to non-residents
Depozita	7,150.5	6,783.7	6,942.1	6,943.1	6,942.2	6,940.7	7,980.8	7,980.9	7,980.7	Deposits
Hua	1,186.4	1,173.4	1,193.2	1,217.3	1,218.9	1,218.6	1,232.4	1,216.8	1,207.6	Loans
Llogari te tjera	7,077.6	6,381.1	6,896.8	7,075.6	6,648.4	6,602.7	7,338.0	9,551.6	6,021.1	Other accounts
Mjetet e brendshme	60,112.5	85,397.1	81,423.5	84,660.5	94,931.1	98,034.6	91,083.4	84,190.2	81,216.5	Domestic Assets
Pretendimet neto ndaj qeverise qendrore	57,457.0	64,073.6	64,715.0	64,938.9	71,450.3	68,541.4	58,549.1	51,580.1	47,324.7	Net Claims on Central Government
Pretendimet neto ndaj qeverise qendrore	78,268.5	83,428.2	77,958.0	75,037.9	82,147.7	82,077.3	76,087.7	76,031.6	75,777.3	Claims on Central Government
Letra me vlere	72,892.2	75,167.2	74,878.7	74,976.9	75,113.7	75,058.0	75,087.7	75,031.6	74,777.3	Securities
Hua	-	3,000.0	3,018.4	-	7,034.0	7,019.3	-	-	-	Loans
Llogari te tjera	5,376.3	5,261.0	61.0	61.0	-	-	1,000.0	1,000.0	1,000.0	Other accounts
Minus: Detyrime ndaj qeverise qendrore	20,811.4	19,354.6	13,243.0	10,099.0	10,697.5	13,535.9	17,538.6	24,451.6	28,452.6	Minus: Due to Central Government
Depozita	20,775.7	19,334.8	13,196.2	10,082.6	10,681.5	13,519.7	17,519.8	24,434.6	28,436.1	Deposits
Hua	-	-	-	-	-	-	-	-	-	Loans
Llogari te tjera	35.7	19.8	46.8	16.4	16.0	16.2	18.8	17.0	16.6	Other accounts
Pretendime ndaj korporatave te tjera deponituese	1,604.3	20,141.9	15,500.2	18,487.3	22,247.3	28,240.8	31,250.4	31,324.8	32,557.3	Claims on other depository corporations
Depozita	-	-	-	-	-	-	-	-	-	Deposits
Hua	1,603.5	20,141.0	15,499.5	18,486.7	22,246.6	28,240.1	31,249.7	31,324.1	32,556.5	Loans
Llogari te tjera	0.8	0.9	0.7	0.6	0.7	0.7	0.7	0.7	0.8	Other accounts
Pretendime ndaj korporatave te tjera financiare	-	-	-	-	-	-	-	-	-	Claims on other financial corporations
Pretendime ndaj korporatave jofinanciare publike	-	-	-	-	-	-	-	-	-	Claims on public non-financial corporations
Pretendime ndaj korporatave te tjera jofinanciare	-	-	-	-	-	-	-	-	-	Claims on other non-financial corporations
Pretendime ndaj sektoreve te tjere rezidente	1,051.1	1,181.6	1,208.4	1,234.3	1,233.6	1,252.3	1,283.9	1,285.3	1,334.6	Claims on other resident sectors

Burimi : Banka e Shqiperise

Source : Bank of Albania

Tab - 13 KREDIA PER EKONOMINE
Credit to Economy

Ne milion leke Fundi I periudhes	2007	2008	2009							Million of leks End of Period
			Janar Jan	Shkurt Feb	Mars Mar	Prill Apr	Maj May	Qersh Jun	Korrik Jul	
Totali I kredise	293,869.3	396,231.0	402,570.1	412,085.9	416,369.9	418,001.7	423,339.3	417,970.1	419,193.0	Total Credit
Kredia per qeverine lokale	-	-	-	-	-	-	-	-	-	Credits to local Government
Ne leke	-	-	-	-	-	-	-	-	-	in lek
Ne valute	-	-	-	-	-	-	-	-	-	in Foreignn Currency
Kredia per korporatat jofinanciare publike	3,923.0	12,899.1	13,328.3	14,575.6	14,227.6	14,791.9	14,651.3	12,634.3	12,597.0	Credits to Public Non-financial Corporations
Ne leke	-	3,636.7	3,995.7	4,963.4	4,991.9	5,525.6	5,164.6	5,737.0	5,748.6	in lek
Ne valute	3,923.0	9,262.4	9,332.5	9,612.2	9,235.7	9,266.4	9,486.8	6,897.4	6,848.5	in Foreignn Currency
Kredia per korporatat jofinanciare private	182,050.7	242,050.6	246,435.7	252,542.1	256,301.3	256,898.9	261,618.7	259,162.6	261,594.4	Credits to other Non-financial Corporations
Ne leke	35,708.4	49,111.0	49,159.6	51,131.5	54,795.6	56,525.3	57,989.0	59,901.2	64,922.6	in lek
Ne valute	146,342.2	192,939.7	197,276.1	201,410.6	201,505.7	200,373.6	203,629.7	199,261.4	196,671.8	in Foreignn Currency
Kredia per korporatat e tjera financiare	97.4	376.2	341.9	405.0	392.4	378.6	400.7	388.0	372.9	Credits to Other Financial Corporations
Ne leke	70.2	334.7	304.8	307.0	305.5	303.8	337.2	337.4	334.6	in lek
Ne valute	27.2	41.5	37.1	98.0	86.9	74.9	63.5	50.7	38.2	in Foreignn Currency
Pretendime per sektore te tjere rezidente	107,798.2	140,905.1	142,464.2	144,563.2	145,448.7	145,932.3	146,668.6	145,785.0	144,628.6	Claims to other Resident Sectors
Ne leke	49,059.4	60,936.2	60,701.0	61,044.4	61,455.2	61,898.4	62,494.5	62,880.7	63,168.5	in lek
Ne valute	58,738.8	79,968.9	81,763.2	83,518.8	83,993.5	84,033.9	84,174.1	82,904.3	81,460.1	in Foreignn Currency

Burimi : Banka e Shqiperise

Source : Bank of Albania

Tab - 14 OFERTA E PARASE
 Money Supply

Mujor-Monthly

Ne milion leke Fundi I perudhes	2007	2008	2009							Millions of LEK End of Period
			Janar Jan	Shkurt Feb	Mars Mar	Prill Apr	Maj May	Qersh Jun	Korrik Jul	
Baza monetare	228,230.9	271,729.2	269,336.7	268,931.9	270,883.9	272,079.3	270,700.8	274,864.5	278,704.4	Base Money
Ndryshimi vjetor ne %	4.9	19.1	24.0	23.5	26.8	26.0	26.3	25.1	23.4	Y/Y change in %
Paraja jashte korporatave deponituese	154,956.2	195,808.5	196,663.1	200,187.8	200,985.3	202,816.5	202,188.4	207,590.2	209,688.8	Currency Outside Depository
Ndryshimi vjetor ne %	-5.1	26.4	33.8	36.1	36.9	38.8	39.5	42.4	39.0	Y/Y change in %
Rezervat e bankave	67,035.6	67,793.3	64,333.7	61,318.3	61,686.2	61,086.8	60,611.1	62,142.7	60,919.1	Bank's Reserves
Ndryshimi vjetor ne %	35.8	1.1	1.5	-5.5	3.7	-3.5	-4.2	-6.6	-11.2	Y/Y change in %
Depozita	602,653.7	619,790.4	619,988.1	610,671.7	604,354.8	607,753.7	614,244.7	611,808.4	611,778.8	Deposits
Ndryshimi vjetor ne %	19.8	2.8	1.3	-0.7	-0.6	-0.9	0.2	-2.6	-3.9	Y/Y change in %
Agregati M1	242,676.0	282,853.5	275,425.1	272,435.9	271,952.8	275,289.9	275,736.3	282,583.1	288,814.4	M1 Aggregate
Ndryshimi vjetor ne %	0.1	16.6	22.0	23.2	26.4	27.7	27.8	28.8	27.8	Y/Y change in %
Agregati M2	506,137.5	554,908.7	549,878.7	547,082.4	545,259.5	548,345.0	553,091.8	562,106.1	566,490.5	M2 Aggregate
Ndryshimi vjetor ne %	6.0	9.6	9.6	9.2	9.4	9.6	10.1	10.8	9.7	Y/Y change in %
Agregati M3	757,609.9	815,598.9	816,651.2	810,859.5	805,340.2	810,570.2	816,433.2	819,398.6	821,467.6	M3 Aggregate
Ndryshimi vjetor ne %	13.7	7.7	7.6	6.4	6.7	6.7	7.7	5.9	4.4	Y/Y change in %
Burimet e bazes monetare										Bonetary Base sources
Mjetet e huaja neto	170,987.2	201,191.1	208,863.1	211,202.3	200,201.0	199,225.5	203,685.8	215,262.7	219,219.9	Net foreign assets
Mjetet e brendshme neto	60,112.5	85,397.1	81,423.5	84,660.5	94,931.1	98,034.6	91,083.4	84,190.2	81,216.5	Domestic assets
Pretendimet ndaj qeverise qendrore neto	57,457.0	64,073.6	64,715.0	64,938.9	71,450.2	68,541.5	58,549.1	51,580.1	47,324.7	Net Claims on central government
Pretendimet ndaj korporatave te tjera deponituese	1,604.3	20,141.9	15,500.2	18,487.3	22,247.3	28,240.8	31,250.4	31,324.8	32,557.3	Claims on other depository corporations
Te tjera neto	-481.4	14,859.0	20,949.9	26,930.9	24,248.2	25,180.9	24,068.4	24,588.4	21,732.1	Remaining items net

Burimi : Banka e Shqiperise

Source : Bank of Albania

Tab - 15 DEPOZITAT
Deposits

Ne milione leke Fundi i periudhes	2007	2008	2009							Millions of Leks End of Period
			Janar Jan	Shkurt Feb	Mars Mar	Prill Apr	Maj May	Qershor Jun	Korrik Jul	
Në lekë	351,181.0	359,187.4	353,215.6	346,894.6	344,305.9	345,528.5	350,903.4	354,516	356,802	In national currency
Depozitat e transferueshme	69,461.8	70,355.2	62,688.7	56,408.7	55,902.5	57,411.8	58,555.0	59,938	63,310	Transferable deposits
Qeveria lokale	478.7	482.8	514.2	489.7	1,066.9	757.5	855.5	875.5	730.6	Local governments
Korporata të tjera financiare	11,459.8	698.2	1,159.0	686.3	461.6	534.3	495.7	456.4	883.5	Other financial corporations
Korporata jofinanciare publike	557.2	6,768.7	7,067.7	7,357.5	8,268.4	7,919.7	8,815.0	7,525.6	7,525.5	Public non-financial corporations
Korporata të tjera jofinanciare	31,857.1	33,320.4	26,883.8	21,275.5	20,030.7	20,817.4	21,437.5	22,988.2	23,811.7	Other non-financial corporations
Sektorë të tjerë rezidentë	25,108.9	29,085.2	27,064.0	26,599.7	26,074.9	27,382.9	26,951.4	28,092.6	30,358.6	Other resident sectors
Depozita me likuiditet të lartë (depozita pa afat)	18,258	16,690	16,073	15,839	15,065	15,062	14,993	15,054	15,816	Liquid deposits (Sight deposits)
Qeveria lokale	-	-	-	-	-	-	-	-	-	Local governments
Korporata të tjera financiare	-	-	-	-	-	-	-	-	-	Other financial corporations
Korporata jofinanciare publike	-	465.2	327.8	328.1	341.8	342.2	363.5	352.6	336.0	Public non-financial corporations
Korporata të tjera jofinanciare	14.6	261.7	187.5	186.4	349.9	386.8	416.1	160.9	321.5	Other non-financial corporations
Sektorë të tjerë rezidentë	18,242.9	15,963.0	15,558.0	15,324.9	14,373.2	14,332.5	14,213.3	14,541.0	15,158.2	Other resident sectors
Depozita të tjera	263,462	272,142	274,454	274,647	273,338	273,055	277,355	279,523	277,676	Other deposits
Qeveria lokale	206.4	17.7	8.0	8.1	10.6	10.7	10.7	9.1	9.2	Local governments
Korporata të tjera financiare	2,476.6	831.8	1,339.2	783.6	539.0	782.5	1,136.4	965.6	805.6	Other financial corporations
Korporata jofinanciare publike	300.4	1,331.5	1,720.6	2,066.3	1,489.0	1,769.5	2,294.4	2,800.8	2,017.3	Public non-financial corporations
Korporata të tjera jofinanciare	5,777.1	9,428.6	10,042.9	10,415.2	11,014.7	11,102.2	11,724.8	11,060.4	11,010.8	Other non-financial corporations
Sektorë të tjerë rezidentë	254,701.3	260,532.8	261,342.9	261,373.4	260,285.1	259,390.3	262,189.2	264,687.1	263,833.3	Other resident sectors
Në valutë	251,472	260,700	266,773	263,777	260,078	262,225	263,341	257,293	254,977	In foreign currency
Qeveria lokale	371.5	279.5	296.5	270.7	271.9	276.3	242.1	201.0	198.1	Local governments
Korporata të tjera financiare	7,963.7	2,339.8	2,260.3	2,358.7	2,442.8	2,420.2	2,558.5	2,902.0	2,688.3	Other financial corporations
Korporata jofinanciare publike	1,569.3	8,089.6	7,982.7	8,367.3	8,501.8	8,329.6	7,746.9	8,255.7	7,599.3	Public non-financial corporations
Korporata të tjera jofinanciare	45,791.4	45,922.9	46,329.8	39,870.9	40,584.1	45,209.9	46,320.8	41,172.0	37,147.9	Other non-financial corporations
Sektorë të tjerë rezidentë	195,776.5	204,068.1	209,903.2	212,909.6	208,277.6	205,989.3	206,473.0	204,761.7	207,343.6	Other resident sectors
Totali	601,597	619,107	619,169	609,903	603,035	606,709	613,136	610,723	611,779	Total
Qeveria lokale	1,057	780	819	768	1,349	1,044	1,108.3	1,085.7	937.9	Local governments
Korporata të tjera financiare	21,900	3,870	4,758	3,829	3,443	3,737	4,190.6	4,324.1	4,377.4	Other financial corporations
Korporata jofinanciare publike	2,427	16,655	17,099	18,119	18,601	18,361	19,219.8	18,934.8	17,478.0	Public non-financial corporations
Korporata të tjera jofinanciare	83,440	88,934	83,444	71,748	71,979	77,516	79,899.1	75,381.5	72,291.8	Other non-financial corporations
Sektorë të tjerë rezidentë	493,830	509,649	513,868	516,207	509,011	507,095	509,826.9	512,082.4	516,693.8	Other resident sectors

Burimi : Banka e Shqipërisë

Source : Bank of Albania

Tab - 16

BILANCI I PERMBLEDHUR I BSH
 Consolidated BoA Balance sheet

Ne milion leke Fundi I periudhes	2005	2006	2007	2008	2009							Millions of Lek End of period
					Janar Jan	Shkurt Feb	Mars Mar	Prill Apr	Maj May	Qershor Jun	Korrik Jul	
AKTIVET	224,655	255,481	260,127	320,273	324,156	327,027	326,322	331,112	333,553	347,296	348,634	ASSET
Mjete te huaja	153,329	174,587	182,525	215,529	223,895	226,438	215,011	213,987	220,237	234,012	234,430	Foreign assets
Ari	708	797	923	5,265.0	6,239.0	6,697.0	6,273.0	6,062.0	6,357.0	6,042.0	5,959.0	Gold
Depozita lek FMN	8,431	7,867	7,031	6,910.0	7,059.0	6,922.0	6,834.0	6,838.0	7,693.0	7,440.0	8,024.0	Deposits with the IMF
Depozita ne bankat e huaja	10,175	38,157	40,976	58,824.0	50,095.0	44,334.0	39,747.0	46,731.0	52,521.0	78,211.0	53,749.0	Deposits with foreign banks
Letra me vlere	133,464	117,404	124,096	132,339.0	146,274.0	154,896.0	148,482.0	140,876.0	140,180.0	126,556.0	154,218.0	Securities
Investime te mbajtura per tregetim		9,636	8,747	10,614.0	12,570.0	11,884.0	11,621.0	11,264.0	11,737.0	10,949.0	10,861.0	Securities held for trading investments
Mjete te tjera te huaja	551	726	752	1,577.0	1,658.0	1,705.0	2,054.0	2,216.0	1,749.0	4,814.0	1,619.0	Other foreign assets
Mjete vendase	71,326	80,894	77,602	104,744	100,261	100,589	111,311	117,125	113,316	113,284	114,204	Domestic assets
Ari dhe metale te çmuara	50	53	63	2,462.0	2,931.0	3,153.0	2,961.0	2,862.0	3,018.0	2,860.0	2,818.0	Other gold and precious metals
Kredi tranzite	207	139	95	69.0	70.0	72.0	58.0	58.0	59.0	58.0	58.0	Transit credits
Hua dhene bankave	0	8,904	1,509	20,072.0	15,429.0	18,415.0	22,188.0	28,182.0	31,191.0	31,266.0	32,499.0	Loans to the Banks
Hua per qeverine	0	0	0	3,000.0	3,018.0	0.0	7,031.0	7,013.0	0.0	0	0	Loans to the Government
Investime ne letra me vlere	68,546	67,575	72,432	74,594.0	74,308.0	74,385.0	74,510.0	74,452.0	74,468.0	74,401.0	74,135.0	Investments in securities
Mjete te tjera ne leke	2,523	4,223	3,503	4,547.0	4,505.0	4,564.0	4,563.0	4,558.0	4,580.0	4,699.0	4,694.0	Other domestic assets
DETYRIMET	224,655	255,481	260,127	320,273	324,156	327,027	326,322	331,112	333,553	347,296	348,634	LIABILITIES
Detyrime te huaja	17,464	16,688	15,380	14,308	15,067	15,211	14,781	14,736	16,526	18,735	15,186	Foreign liabilities
Detyrime ndaj FMN-se	16,145	15,256	13,946	12,869.0	13,423.0	13,409.0	13,183.0	13,213.0	14,144.0	13,850.0	13,510.0	Due to the IMF
Detyrime ndaj institucioneve financiare jorezidente	1,319	1,246	1,183	1,178.0	1,202.0	1,230.0	1,227.0	1,228.0	1,242.0	1,227.0	1,218.0	Due to non-resident fin. Institutions
Detyrime te tjera ne valute	0	186	251	261.0	442.0	572.0	371.0	295.0	1,140.0	3,658.0	458.0	Other foreign liabilities
Detyrime vendase	205,978	238,783	243,456	294,092	284,950	281,214	282,704	287,140	289,220	302,947	308,633	Domestic liabilities
Para ne qarkullim	153,550	168,234	161,162	203,713.0	204,386.0	207,597.0	209,181.0	210,816.0	210,073.0	215,313.0	217,241.0	Currency in Circulation
Detyrimet ndaj bankave rezidente	45,182	53,575	67,051	67,803.0	64,339.0	61,320.0	61,692.0	61,090.0	60,614.0	62,145.0	60,922.0	Due to domestic banks
Detyrime ndaj qeverise	6,356	15,944	14,313	21,096.0	14,491.0	11,347.0	10,704.0	13,542.0	17,541.0	24,456.0	28,457.0	Due to Government
Te ardhura per tu shperndare	129	76	3	0	0	0	0	0	0.0			Distributable Incomes
Detyrime te tjera ne leke	761	954	927	1,480.0	1,734.0	950.0	1,127.0	1,692.0	992.0	1,033.0	2,013.0	Other domestic liabilities
Fondi i vet dhe rezervat	1,213	10	1,291	11,873	24,139	30,602	28,837	29,236	27,807	25,614	24,815	Statutory fund and reserves
Fondi themelor	750	750	2,500	2,500.0	2,500.0	2,500.0	2,500.0	2,500.0	2,500.0	2,500.0	2,500.0	Statutory fund and reserves
Rezerva ligjore	3,750	3,750	5,181	7,515.0	7,515.0	7,515.0	7,515.0	7,515.0	7,515.0	7,515.0	7,515.0	Legal reserve
Rezerva e rivleresimit	-11,469	-15,856	-22,759	-15,837.0	-4,581.0	903.0	-2,051.0	-2,793.0	-4,033.0	-7,017.0	-8,518.0	Revaluation reserve
Rezerva e rivleresimit te mjeteve fikse		2,660	1,755	1,947.0	1,943.0	1,940.0	1,937.0	1,934.0	1,930.0	1,927.0	1,924.0	
Rezerva te tjera	8,182	8,706	14,614	15,748.0	15,748.0	15,748.0	15,748.0	15,748.0	15,748.0	15,748.0	15,748.0	Other reserve
Fitimi i pashperndare	0	0	1,014.0	1,996.0	3,188.0	4,332.0	4,147.0	4,941.0	5,646.0	Retained earnings

Burimi : BSH

Source : Bank of Albania