



REPUBLIKA E SHQIPËRISË
MINISTRIA E FINANCAVE
DREJTORIA E MAKROEKONOMISË



EKONOMIA DHE BUXHETI

MAJ 2008

Raporti Mujor

Maj, 2008

Kontakt:

Telefon: ++355 (4) 225 8437

e-mail: elami@minfin.gov.al

www.minfin.gov.al

PËRMBAJTJA

VEÇORITË KRYESORE	2
ZHVILLIMET EKONOMIKE.....	3
1. Indeksi i Çmimeve të Konsumit	3
2. Kursi mesatar i këmbimit	4
3. Ecuria e Normave të Interesit të Depozitave dhe Huave	5
4. Bilanci i Pagesave	6
5. Mjetet Valutore Neto të Sistemit Bankar	7
6. Kredia për Ekonominë	7
7. Oferta e Parasë	8
8. Depozitat sipas Burimeve	10
SEKTORI FISKAL.....	11
1. Buxheti i Konsoliduar	11
2. Të Ardhurat sipas Burimeve	12
3. Financimi i Sufiçitit	12
ANEKSI STATISTIKOR	13

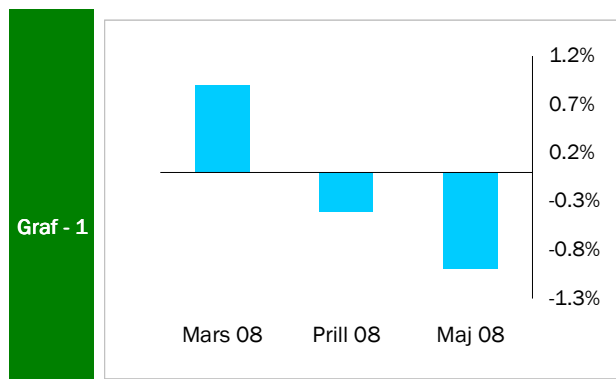
VEÇORITË KRYESORE

- *Indeksi i çmimeve të konsumit* në muajin Maj, 2008 arriti në 101.0 përqind
- *Norma vjetore e inflacionit* për muaji Maj ishte 4.2 përqind
- *Kursi mesatar i këmbimit të monedhes vendase me dy monedhat kryesore të huaja* për muajin Maj 2008 ishte 78.45 lekë për dollarë dhe 122.08 lekë për euro
- *Normat e interesit të depozitave në lekë* gjatë muajit Maj shënuan kuotat 6.62 përqind për depozitat 24 mujore, 6.72 për ato 12 mujore, 5.61 për 6 mujorët dhe 4.96 përqind për depozitat 3 mujore
- *Normat e interesit për huatë në lekë* ishin 11.50 përqind për huatë 12 mujore dhe 12.40 për ato 6 mujore
- *Oferta totale e parasë, e matur nga agregati M3*, arriti në 758 miliardë lekë në muajin Maj, duke shënuar një rritje prej rreth 10.8 përqind, krahasuar me të njëjtën periudhë të një viti më parë
- *Bilanci i pagesave për 3 – mujojin e parë të vitit 2008* rezultoi me një defiçit të përgjithshëm prej 26.9 milion euro.
- *Situata Buxhetore* për periudhën Janar - Maj, 2008 rezultoi me një sufiçit të përgjithshëm prej 5.9 miliardë lekë
- *Të ardhurat gjithsej të realizuara* në Janar - Maj, 2008 arritën në rreth 111.6 miliardë lekë ose rreth 39.3 përqind e planit vjetor 2008
- *Shpenzimet gjithsej* arritën në rreth 105.6 miliardë lekë ose rreth 28.6 përqind e totalit të shpenzimeve të planifikuara për vitin 2008

ZHVILLIMET EKONOMIKE

1. Indeksi i Çmimeve të Konsumit

Indeksi i Çmimeve të Konsumit (IÇK) për muajin Maj 2007 pësoi një rënie prej 1.0 përqind krahasuar me muajin Prill dhe Mars, kur ky indeks shënonte përkatësisht -0.4



Ndryshimet mujore të IÇK-së

Burimi: INSTAT

përqind dhe 0.9 përqind. Ndryshimet respektive në të njëjtët muaj të një viti më parë ishin -0.8 përqind, -0.2 përqind dhe -0.1 përqind. Rënia me e madhe mujore, gjatë muajit Maj u konstatua në grupin “Ushqime dhe pije joalkolike” 2.7 përqind, rënie e cila erdhi si rrjedhojë e rënies së çmimeve të nëngrupit “Ushqime” me 2.8 përqind, si dhe rënies së çmimeve të nëngrupit “Zarzavate përfshire patate”

me 19.6 përqind. Pësha specifike relativisht e lartë që zë ky grup në shportën e mallrave të konsumit, bën që ndryshimet e çmimeve për këtë grup të kenë efekte të ndieshme mbi normën e inflacionit. Gjatë këtij muaji rritjen më të madhe prej 1.9% e pësoi indeksi i cmimit të grupit “Transporti”.

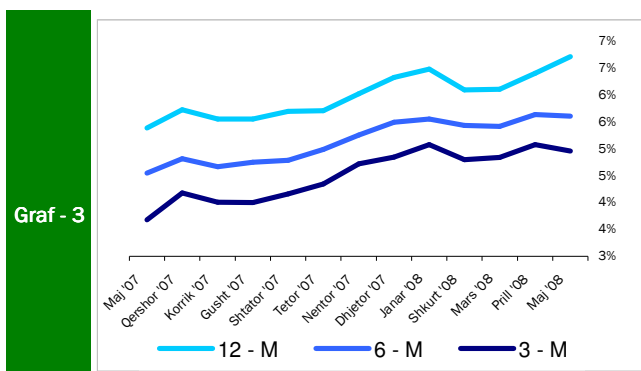
Tab - 1 Ndryshimi vjetor i Indeksit të Çmimeve të Konsumit (në %)

VITI	Janar	Shkurt	Mars	Prill	Maj	Qershor
2007	2.9	2.9	2.7	1.9	1.4	2.0
2008	3.0	3.6	4.6	4.4	4.2	
VITI	Korrik	Gusht	Shtator	Tetor	Nëntor	Dhjetor
2007	2.1	4.2	4.4	4.2	3.5	3.1
2008						

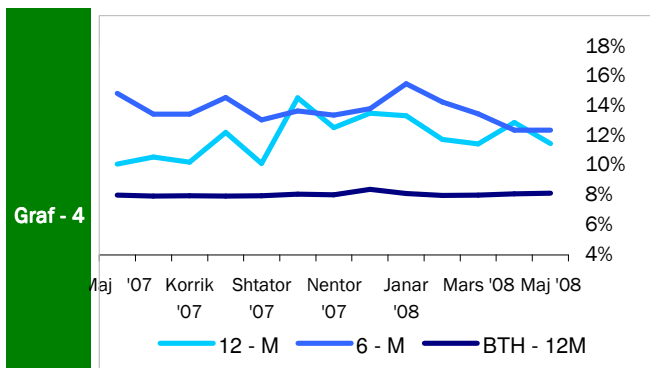
Burimi: INSTAT

3. Ecuria e Normave të Interesit të Depozitave dhe Huave

Gjatë muajit Maj 2008, normat e interesit të depozitave 12-mujore në lekë arritën kuotën e 6.72 përqind, duke pësuar një rritje prej 0.31 përqind në krahasim me muajin



Normat e interesit për depozitat

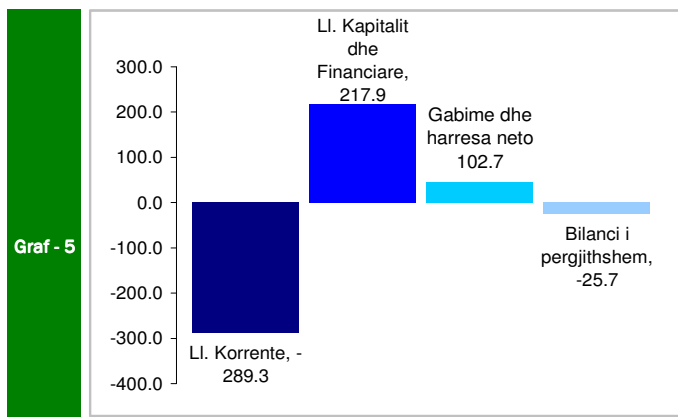


Normat e interesit për huatë

muajit Maj 2008, për bonot me maturim 12 mujor, 6 mujor dhe 3 mujor, ishin përkatësisht 8.16 përqind, 7.48 përqind dhe 6.28 përqind. Gjatë këtij muaji vihet re një rritje në Yield-et e bonove të thesarit për afatet e maturimit 12 dhe 6 mujor.

Prill, ku normat e interesit shënonin vlerën 6.41 përqind. Rritje për këtë muaj kanë pësuar depozitat me afat 6-mujor të krahasuara me muajin paraardhës me 0.03 përqind, normat e interesit për depozitat me afat 3 - mujor me 0.12 përqind, si dhe normat e depozitave me afat 1 - mujor me 0.74 përqind krahasuar gjithmonë me muajin paraardhës. Krahasuar me të njëjtën periudhë të një viti më parë, rritje kanë pësuar të gjitha normat e interesit të depozitave me afat 12, 6, 3 dhe 1 mujore. Interesi i huave 12-mujore gjatë muajit Maj pësoi një rënie 1.42 pikë përqind, duke arritur në 11.50 përqind nga 12.92 përqind që ishte në muajin Prill. Për këtë muaj norma e interesit të huave 6-mujore qëndroi në po të njëjtat nivele si ato të një muaji më parë. Interesi i huave 6-mujore për muajin Maj arriti në 12.40 përqind. Normat e interesit të bonove të thesarit gjatë

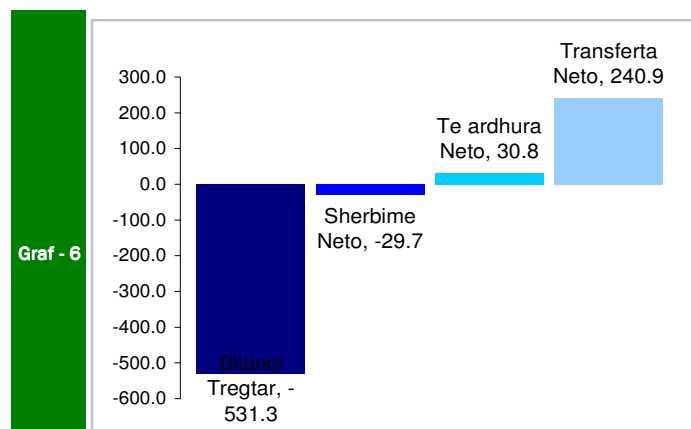
4. Bilanci i Pagesave



Bilanci i Pagesave

Burimi: Banka e Shqipërisë

Bilanci i pagesave për periudhën Janar – Mars 2008 regjistroi një defiçit të përgjithshëm prej 25.7 milionë euro, karakteristika strukturore e të cilit paraqitet në grafikun 5.



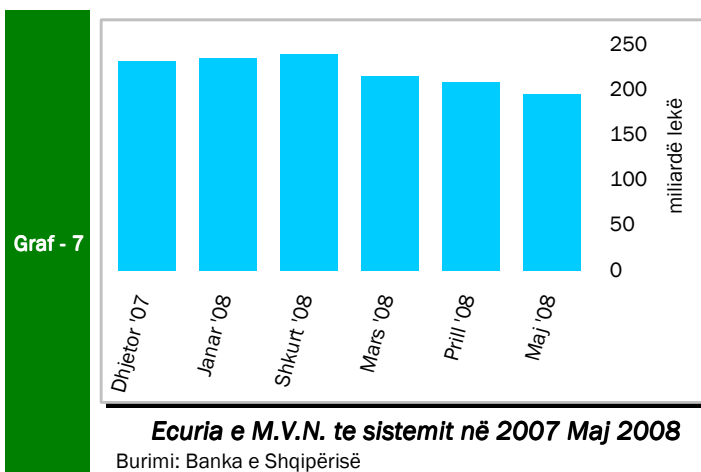
Llogaria Korente

Burimi: Banka e Shqipërisë

Kompozicioni i defiçitit të llogarisë korente prej 289.3 milion euro i shprehur sipas elementëve kryesorë përbërës (ne terma neto) për periudhën janar'08 - mars'08 rezultoi: (i) bilanci tregtar -531.1 mln euro, (ii) shërbime neto -29.7 mln euro, (iii) të ardhura neto 30.8 mln euro, (iv) transferta neto 240.9 mln euro. Kjo strukturë në mënyrë vizuale paraqitet ne grafikun 6.

5. Mjetet Valutore Neto të Sistemit Bankar

Gjatë muajit Maj 2008, sistemi bankar ka shënuar rënie të mjeteve valutore neto (M.V.N), në rreth 35,889.4 milionë lekë krahasuar me fundvitin 2007. Kjo rënie ka ardhur si pasojë e rënies të mjeteve valutore neto në Bankën e Shqipërisë me rreth 9,709.0 milionë lekë dhe të rënies së mjeteve valutore neto të bankave të nivelit të dytë, me rreth 26,180 milionë lekë. Në muajin Maj sistemi bankar rezulton me një rënie prej 12,746.9



milionë lekë në mjetet valutore neto, krahasuar me muajin Prill, rënie e cila erdhi si rezultat i rënies së nivelit të mjeteve valutore neto të bankave të nivelit të dytë me rreth 9,454.5 milionë lekë si dhe të rënies së mjeteve valutore neto në Bankën e Shqipërisë, me rreth 3,292.5 milionë lekë.

6. Kredia për Ekonominë

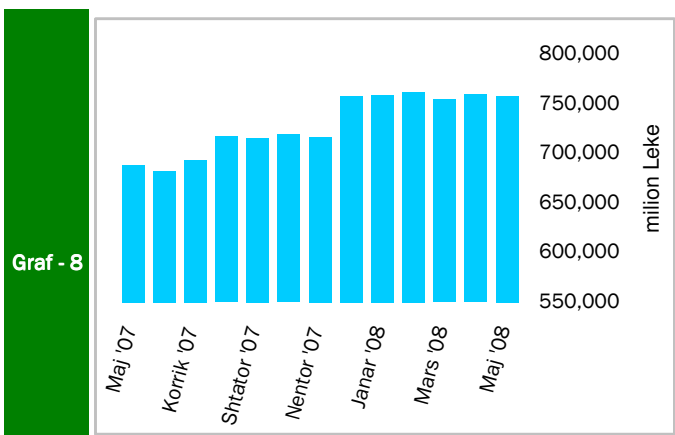
Teprica e kredisë për ekonominë për muajin Maj 2008 arriti në 334.3 miliardë lekë. Rritja e tepricës së kredisë, krahasuar me fundvitin 2007 shënoi vlerën 40.5 miliardë lekë, me një rritje prej rreth 13.8 përqind. Kredia e akorduar nga sistemi bankar edhe gjatë këtij muaji shënoi rritje duke ndjekur kështu të njëjtin trend rritës si në vitin 2007.

Nga struktura e tepricës së kredisë sipas monedhave vazhdon të mbizoterohet nga kredia në valutë, duke përbërë rreth 71.8 përqind të totalit të tepricës së kredisë me rreth 239.9 miliardë lekë.

Këtë muaj pesha specifike e kredive për individët, arriti në nivelin 36.8 përqind.

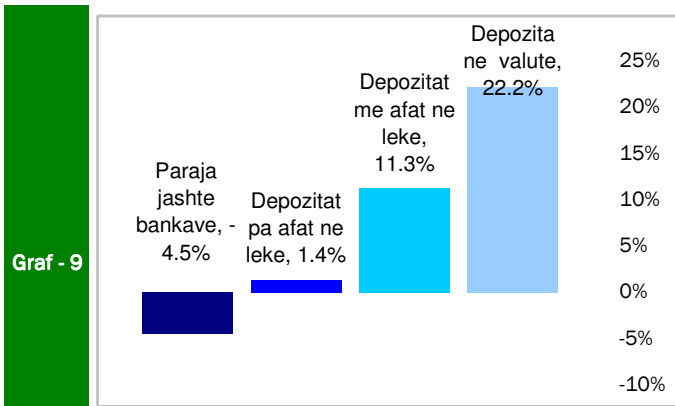
7. Oferta e Parasë

Oferta e parasë (e matur me M3), për muajin Maj ka shënuar një rënie krahasuar me muajin paraardhës Prill. Kjo ofertë arriti në rreth 758 miliardë lekë në fund të muajit Maj duke shënuar një rritje prej 0.5 miliardë lekë kundrejt nivelit të rregjistruar në muajin Dhjetor 2007. Rritja vjetore e këtij treguesi ishte 10.8 përqind, duke ruajtur kështu



Agregati M3 gjatë vitit 2007- Maj '08

Burimi: Banka e Shqipërisë



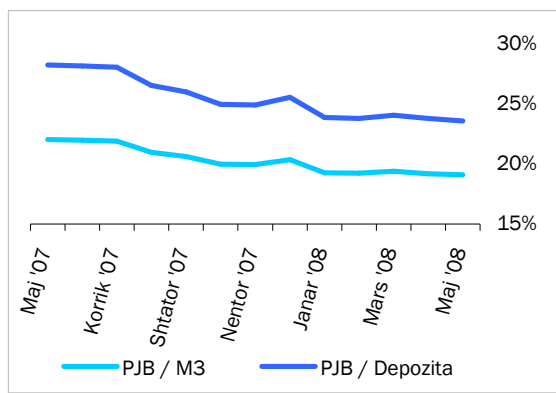
Ndryshimi në ofertën e parasë (Maj '07/Maj '08)

Burimi: Banka e Shqipërisë

tendencën rritëse të shfaqur që nga mesi i vitit të kaluar. Kjo rritje vjetore, erdhi si pasojë e rënies së depozitave pa afat në lekë me rreth 1.4 përqind, rritjes së depozitave në valutë me rreth 22.2 përqind, depozitave me afat në lekë me rreth 11.3 përqind dhe rënies të parasë jashtë sistemit me rreth 4.5 përqind.

Ndikimin kryesor në rënie e ofertës monetare gjatë muajit Maj e kanë patur rritja e depozitave pa afat në lekë, të cilat vetëm gjatë këtij muaji u ulën me rreth 1.1 miliardë lekë, rënies së depozitave në valutë me 4.1 miliardë lekë, si dhe rritjes së depozitave me afat në lekë me rreth 1.7 miliardë lekë. Raporti i parasë jashtë bankave ndaj ofertës monetare, në fund të muajit Maj arriti në 19.1 përqind duke shënuar një rënie të lehtë në krahasim me muajin Prill. Raporti i parasë jashtë bankave me depozitat në muajin Maj arriti në rreth 23.6 përqind, duke shënuar një rënie prej 0.2 përqind e krahasuar me muajin Prill.

Graf - 10

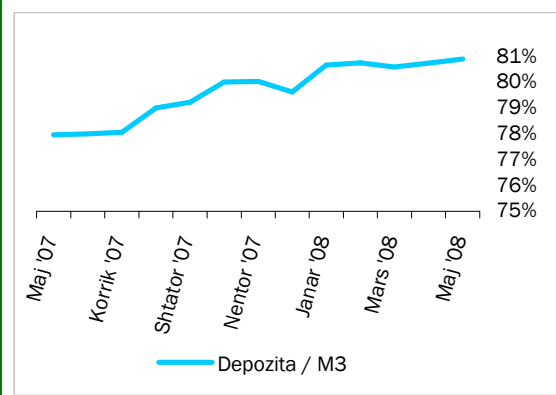


Depozitat në lekë, si përbërësi kryesor i ofertës monetare, kanë pësuar një rritje prej 2.9 miliardë lekë në krahasim me muajin Prill.

Raportetë parasë jashtë bankave me M3 dhe Depozitat

Burimi: Banka e Shqipërisë

Graf - 11



Depozitat në valutë gjatë muajit Maj, janë mbështetur kryesisht nga depozitat e sektorit privat, të cilat kanë përbërë rreth 77.7 përqind të depozitave totale në valutë.

Raporti i Depozitave ndaj M3

Burimi: Banka e Shqipërisë

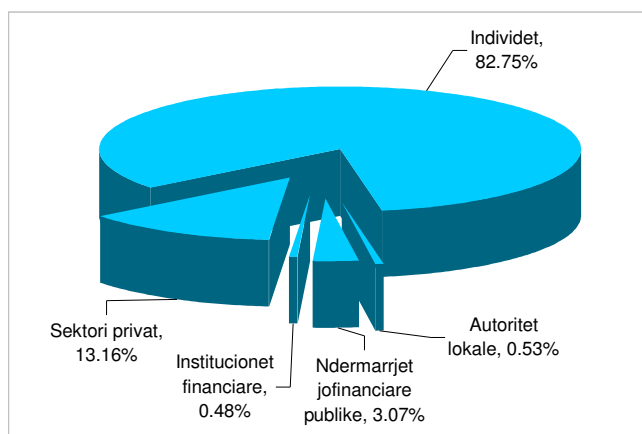
8. Depozitat sipas Burimeve

Gjatë muajit Maj 2008 sektori i individëve, zuri nivelin më të lartë të depozitave pa afat në lekë, me rreth 53.4 përqind, ndjekur nga sektori privat, me rreth 33 përqind dhe nga ndërmarrjet publike jofinanciare, me 11.1 përqind. Individët dhe sektori privat ishin

gjithashtu burimi më i rëndësishëm i depozitave në monedhe të huaj, përkatësisht me rreth 77.7 përqind dhe rreth 17.8 përqind. Familjarët ishin dukshëm burimi më i rëndësishëm i depozitave me afat në lekë (95.4 përqind e totalit)

Në përgjithësi, familjarët përbëjnë pjesën më të madhe (rreth 507 miliardë) të depozitave totale, prej rreth 613 miliardë lekë në muajin Maj 2008. Ata

Graf - 12



Përberja e depozitave

Burimi: Banka e Shqipërisë

ndiqen nga sektori privat (81 miliardë), ndërmarrjet publike jo-financiare (18.8 miliardë) dhe autoritetet lokale (3.2 miliardë). Institucionet financiare kontribuan me rreth 2.9 miliardë në totalin e depozitave.

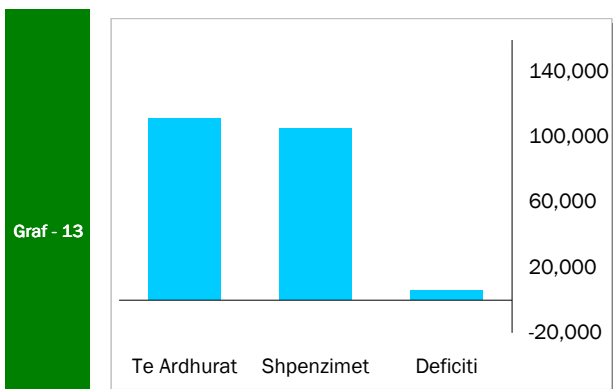
Gjatë muajit Maj 2008, krahasuar me një muaj më parë Prill, niveli i përgjithshëm i depozitave u ul me 1.1 miliardë lekë, kryesisht si rezultat i rënies së depozitave në valutë.

SEKTORI FISKAL

1. Buxheti i Konsoliduar

Për periudhen Janar - Maj, janë mbledhur rreth 111.6 miliardë lekë të ardhura, përkundrejt shpenzimeve të përgjithshme prej 105.6 miliardë lekë, që përfshijnë 87.3 miliardë lekë në shpenzime korrente dhe 17 miliardë lekë në shpenzime kapitale, nga të cilat 48.7 % financim i brendshëm, dhe 51.3 % financim i huaj.

Mbledhja e të ardhurave përbën rreth 39.3 % të të ardhurave buxhetore për vitin 2008,



Treguesit Fiskal, Maj 2008

ndërsa shpenzimet përbëjnë 28.6 % të buxhetit të planifikuar. Shpenzimet korrente janë rreth 34.5 % e planifikimit vjetor, ndërsa shpenzimet kapitale janë rreth 16.1 % e këtij planifikimi.

Nga të ardhurat gjithsej, pjesa e të ardhurave të mbledhura nga Drejtoria e Përgjithshme të Tatimeve dhe Doganave është rreth 79.3 miliardë lekë (ose rreth 40.5 % e të ardhurave vjetore të planifikuara), të ardhurat e mbledhura nga pushteti vendor 5.1 miliardë lekë (32.5 % e të ardhurave vjetore të planifikuara), kontributet e sigurimeve shoqërore dhe shëndetësore 18.9

miliarde lekë (37.1 % e të ardhurave vjetore të planifikuara), dhe të ardhurat jo-tatimore në nivelin e 7.8 miliardë lekë (47.1 % e të ardhurave vjetore të planifikuara). Nga totali i shpenzimeve korente prej 87.3 miliardë lekë, 24.7 miliardë lekë (28.3 % e totalit të shpenzimeve korente) është shpenzuar për personelin, 12.4 miliardë lekë (14.2 %) për interesat, 7.9 miliardë lekë (9 %) për shpenzime operative dhe mirëmbajtje, 0.7 miliardë lekë (0.8 %) për subvencione, 28.6 miliardë lekë (32.8%) për shpenzimet e sigurimeve shoqërore dhe shëndetësore dhe 8.2 miliardë lekë (9.4 %) për shpenzimet e qeverisjes vendore, 4.8 miliardë lekë (5.5 %) për shpenzimet e tjera. Këto përfaqësojnë 36.4 % (shpenzime personeli), 37.1 % (shpenzime për interesat), 28 % (shpenzime operative dhe të mirëmbajtjes), 30.7 % (subvencione), 37.7 % (sigurimet shoqërore dhe shëndetësore), 27.8 % dhe 31.3 % (për shpenzimet e qeverisjes vendore dhe shpenzimet e tjera) përkundrejt buxhetit të planifikuar vjetor. Shpenzimet kapitale me financim të brendshëm për këtë periudhë llogariten në rreth 23.1% të buxhetit të parashikuar vjetor, ndërsa financimi i huaj është vetëm 13.1 %.

2. Të Ardhurat sipas Burimeve

Të ardhurat gjithsej të realizuara për periudhën Janar - Maj 2008 ishin rreth 111.6 miliardë lekë, nga të cilat të ardhurat tatimore në rreth 103.3 miliardë, grantet 466 milionë dhe të ardhurat jo-tatimore në rreth 7.8 miliardë

Tab - 2 Të ardhurat e realizuara në Janar - Maj 2008

Burimi	Miliardë Lekë
TVSH	40.7
Tatimi mbi fitimin	8.6
Taksa doganore	3.6
Taksat nacionale	5.9
Akcizat	12.0
Transferim fitimi nga Banka e Shqipërisë	1.5

3. Financimi i Suficitit

Suficiti prej 5.9miliardë lekë, për periudhën Janar-Maj, u mbeshtet në vlerën 7.2 miliardë lekë nga burime të brendshme dhe 1.3 miliardë lekë me financim të huaj. Emetimi i bonove të thesarit ishte mjete kryesor i financimit të brendshëm, ndërsa për financimin e huaj ishin huatë afatgjata.

Për muajin Maj disa nga treguesit kryesorë fiskal ishin:

- Realizimi i Të Ardhurave në masën 23.7 miliardë lekë.
- Realizimi i Shpenzimeve në masën 27.2 miliardë lekë

Në realizimin e të ardhurave për këtë periudhë kontributin kryesor e kanë dhënë të ardhurat e mbledhura nga Tatimet dhe Doganat të cilat kapin shifrën e 16.4 miliardë lekë. Në realizimin e shpenzimeve për këtë periudhë, peshën më të lartë e zënë shpenzimet korrente me 19.9 miliardë lekë dhe shpenzimet kapitale me 6.7 miliardë lekë.

Aneksi Statistikor

Tab - 1 Ndryshimi i Indeksit të Çmimemeve të Konsumit
Change of Consumer Prices Index

Muaji	Mujor (Monthly)				Mesatar Mujor (Monthly Average)				Vjetor (Annual)				Month
	2005	2006	2007	2008	2005	2006	2007	2008	2005	2006	2007	2008	
Janar	0.8	0.2	0.5	0.5	0.80	0.20	0.50	0.50	3.3	1.4	2.9	3.0	January
Shkurt	0.4	0.4	0.5	1.0	0.60	0.30	0.50	0.75	1.8	1.3	2.9	3.6	February
Mars	0.0	0.1	-0.1	0.9	0.40	0.23	0.30	0.80	1.6	1.5	2.7	4.6	March
Prill	-0.3	0.6	-0.2	-0.4	0.23	0.33	0.18	0.50	1.3	2.4	1.9	4.4	April
Maj	-1.1	-0.4	-0.8	-1.0	-0.04	0.18	-0.02	0.20	2.0	3.1	1.4	4.2	May
Qershor	-0.5	-1.1	-0.6		-0.12	-0.03	-0.12		2.9	2.4	2.0		June
Korik	-1.2	-0.4	-0.3		-0.27	-0.09	-0.14		1.8	3.2	2.1		July
Gusht	0.2	-0.2	1.9		-0.21	-0.10	0.11		2.3	2.8	4.2		August
Shtator	0.9	0.6	0.9		-0.09	-0.02	0.20		3.1	2.6	4.4		September
Tetor	0.4	0.1	-0.1		-0.04	-0.01	0.17		3.3	2.2	4.2		October
Nendor	0.2	0.9	0.2		-0.02	0.07	0.17		3.0	2.9	3.5		November
Dhjetor	2.2	1.8	1.3		0.10	0.22	0.27		2.0	2.5	3.1		December

Burimi: INSTAT, Banka e Shqipërisë

Source : INSTAT, Bank of Albania

Monedha	2000	2001	2002	2003	2004	2005	2006	2007	2008						
									Jan	Feb	Mar	Apr	Ma		
<i>Mesatarja e periudhes</i>															
USD	143.71	143.48	140.15	121.86	102.78	99.86	98.10	90.43	83.39	83.90	80.32	77.79	78.4		
EURO	132.58	128.47	132.36	137.51	127.67	124.19	123.08	123.63	122.61	123.69	124.59	122.68	122.0		
<i>Fundi i periudhes</i>															
USD	146.08	137.04	135.97	106.58	92.64	103.58	93.67	82.89	82.61	82.58	78.29	78.94	78.6		
EURO	-	-	137.90	134.32	126.35	122.58	123.70	121.78	122.61	125.34	123.70	122.75	122.0		

Burimi : Banka e Shqiperise

Tab - 3

Normat e interesit me baze vjetore

Annual Interest Rates

		2008					
Ne perqindje	Dhjetor 07	Janar	Shkurt	Mars	Prill	Maj	In percent
Fundi I periudhes	Dec	Jan	Feb	Mar	Apr	May	End of period
Norma e remunerimit							Remuneration rate
ne leke	-	4.37	4.37	4.37	4.37	4.37	In Lek
ne usd	-	2.30	2.19	1.87	2.02	1.87	In USD
ne euro	-	2.92	2.93	3.07	3.07	3.07	in EURO
Norma e depozitave							Deposits rates
12-M	6.33	6.49	6.10	6.11	6.41	6.72	12-M
6-M	5.50	5.56	5.44	5.42	5.64	5.61	6-M
3-M	4.85	5.08	4.80	4.84	5.08	4.96	3-M
1-M	3.21	3.59	3.48	3.58	3.62	4.36	1-M
Norma e huase							Lending rates
12-M	13.55	13.36	11.78	11.48	12.92	11.50	12-M
6-M	13.85	15.53	14.29	13.50	12.40	12.40	6-M
Norma e letrave me vlere							Securities rates
Bobo thesari 1/							Treasury bills 1/
3-M	6.48	6.20	6.26	6.25	6.29	6.28	3-M
6-M	7.51	7.30	7.29	7.36	7.47	7.48	6-M
12-M	8.41	8.14	8.00	8.02	8.12	8.16	12-M

Burimi : Banka e Shqiperise

Source : Bank of Albania

Tab - 4 TREGUESIT FISKALE SIPAS BUXHETIT TE KONSOLIDUAR 2008
Fiscal indicators regarding consolidated budget of 2008

Te dhena progresive (Progressive Data)

ne milion leke (in million leks)

Nr.	E M E R T I M I	Mars Mar	Prill Apr	Maj May	ITEM	No.
	TOTALI TE ARDHURAVE	63,566	87,807	111,542	TOTAL REVENUE	
I.	Ndihma	41	250	466	Grants	I.
II.	Te ardhura tatimore	60,462	82,618	103,004	Tax Revenue	II.
II.1	Nga Tatimet dhe Doganat	46,867	62,853	79,253	From tax offices and customs	II.1
1	Tatimi mbi Vleren e Shtuar	24,021	32,423	40,714	V. A. T	1
2	Tatimi mbi Fitimin	6,052	7,305	8,646	Profit Tax	2
3	Akcizat	6,518	9,070	12,044	Excise Tax	3
4	Tatimi mbi te Ardhurat Personale	4,817	6,563	8,332	Personal Income Tax	4
5	Taksa Nacionale dhe te tjera	3,400	4,656	5,966	National Taxes and others	5
6	Taksa Doganore	2,059	2,835	3,550	Custom Duties	6
II.2	Te ardhura nga Pushteti Lokal	2,422	4,345	4,858	Revenues from Local Gov.	II.2
1	Taksa Lokale	1,677	3,160	3,570	Local Taxes	1
2	Tatimi mbi Biznesin e vogel	745	1,185	1,289	Small Business Tax	2
II.3	Te ardh Buxh. Pavarur	11,173	15,420	18,893	Social ins	II.3
1	Sigurimi Shoqeror	9,973	13,776	16,875	Social Insurance	1
2	Sigurimi Shendetesor	1,201	1,644	2,018	Health insurance	2
III.	Te ardhura Jotatimore	3,063	4,939	8,072	Nontax Revenue	III.
1	Tran.Fitimi nga Banka e Shqiperise	0	0	1,500	Profit transfer from BOA	1
2	Te ardhura nga Inst.Buxhetore	2,878	4,355	5,419	Income of budgetary institutions	2
4	Te tjera	185	584	1,153	Other/not allocated	4
	TOTALI I SHPENZIMEVE	53,214	78,466	105,621	TOTAL EXPENDITURE	
I.	Shpenzime Korrente	48,032	67,306	87,291	Current Expenditures	I.
I.1	Personeli	14,172	19,631	24,700	Personnel expenditures	I.1
1	Paga	11,730	16,307	20,546	Wages	1
2	Kontributi per Sigurime Shoqerore	2,442	3,324	4,154	Social insurance contributions	2
3	Politikat e reja pagash				Of which; Contingency	3
I.2	Interesat	6,926	9,190	12,359	Interest	I.2
1	Te Brendshme	6,578	8,714	11,304	Domestic	1
2	Te Huaja	348	476	1,055	Foreign	2
I.3	Shpenzime Operative Mirembajtje	3,703	5,744	7,856	Operational & Maintenance	I.3
I.4	Subvencionet	207	287	700	Subsidies	I.4
I.5	Shpenzime per Sig.Sociale dhe te tjera	16,640	22,642	28,623	Social insurance outlays	I.5
1	Sigurime Shoqerore	14,400	19,554	24,641	Social insurance	1
2	Sigurime Shendetesore	2,240	3,088	3,983	Health insurance	2
I.7	Shpenzime per Buxhetin Lokal	3,776	6,105	8,222	Local Budget	I.7
I.8	Shpenzime te tjera	2,608	3,707	4,831	Other expenditures	I.8
1	Pagesa e Papunesise	193	260	344	Unemployment insurance benefits	1
2	Ndihma Ekonomike	2415	3,448	4,486	Social assistance	2
3	Kompensim per ish te perndjekurit politike				Compensation for ex political prisoners	3
I.9	Kompensim ne vlere i pronareve				Property Compensation	I.9
II.	Fondi Rezerve				Reserve fund/contingency	II.
III.	Shpenzime Kapitalë	5,182	10,262	16,984	Capital expenditures	III.
1	Financimi Brendshem	4,345	5,882	8,262	Domestically financing	1
2	Financimi Huaj	837	4,380	8,722	Foreign financed	2
IV	Rindertimi I Gerdecit		898	1,346		
	DEFIÇITI	10,352	9,341	5,921	Overall Deficit	
	FINANCIMI DEFIÇITIT	-10,352	-9,341	-5,921	Deficit Financing	
	Brendshem	-10,561	-9,877	-7,225	Domestic	
	Te ardhura nga privatizimi	121	198	298	Privatization receipts	
	Hua-marrje e brendeshme	5,450	5,100	6,563	Domestic Borrowing	
	Te tjera	-16,132	-15,175	-14,085	Other	
	I Huaj	209	536	1,303	Foreign	
	Hua afatgjate(e marre)	910	1,070	1,834	Long-term Loan(Drawings)	
	Ndryshimi i gjendjes se arkes*	-178	35	38	Chang. of stat. Account*	
	Ripagesat	-523	-569	-569	Repayments	
	KAPITUJ T KRYESORE				Main indicators	
	Financimi i Brendshem i Defiçitit				Domestically financed deficit	
	Defiçiti Pergjithshem				Overall Balance	
	Te ardh.-Shpen.nga Sig. Shoq.dhe Shend.				Soc.& health insur.contr.-outlays	

* "Ndryshimi i gjendjes se arkes" perfaqeson ndryshimin ne Depozites se Financimeve te Huaja

"Chang. of stat. Account" stands for the change in Foreign Financing Deposit

Tab - 5 SHPENZIMET SIPAS KLASIFIKIMIT INSTITUCIONAL PER VITIN 2008
Expenditures by central institutions during the year 2008

Te dhena progressive (Progressive Data) *ne milion leke (in million leks)*

Ministria ose Institucioni	Mars	Prill	Maj	Ministry or Institution
	Mar	Apr	May	
Totali	53,214	78,466	105,621	Total
Presidenca	33	44	59	President
Kuvendi	198	266	333	Parliament
Keshilli i Ministrave	66	100	127	Council of Ministers
Ministria e Ekonomise, Tregtise dhe Energjitikes	288	375	512	Ministry of Economy, Trade & Energy
Ministria e Bujqesise dhe Ushqimit dhe mbrojtjes se Konsumatorit	574	891	1,226	Ministry of Agriculture, Food & Consumers Safety
Ministria e Puneve Publik, Transportit dhe Telekomunikacionit	4,219	8,657	16,750	Ministry of Public Work, Transport & Telecommunication
Sistemi i regjistrimit te pasurise se paluajtshme	0			Immovable Property Registration
Ministria e Financave	1,034	1,509	1,911	Ministry of Finance
Ministria e Arsimit dhe Shkences	6,237	8,825	11,634	Ministry of Education & Science
Ministria e Turizmit, Kultures, Rinise dhe Sporteve	274	435	587	Ministry of Turisem, Culture, Youth & Sport
Ministria e Shendetesise *	4,713	6,778	8,723	Ministry of Health
Ministria e Drejtesise	670	971	1,278	Ministry of Justice
Ministria e Puneve te Jashtme	528	713	895	Ministry of Foreign Affairs
Ministria e Brendshme	2,600	3,572	4,633	Ministry of Interior
Ministria e Mbrojtjes	3,167	4,364	5,363	Ministry of Defense
Sherbimi Informativ I Shtetit	232	315	393	State Information Service
Drejtoria e Radio-Televizionit	101	132	191	Department of Radio and Television
Drejtoria e Pergjithshme e Arkivave	26	44	52	General Directorate of Archive
Drejtoria e Rezerves se Shtetit	0	0	0	Directorate of State Reserves
Akademia e Shkencave	12	20	25	Science Academy
Sherbimi i Kontrollit te Shtetit	53	71	90	State Audit Commission
Ministria e Punes, Ceshjteve Sociale dhe Shanseve te barabarta**	16,344	22,381	28,354	Ministry of Labor and Social Affairs & Equal Possibilities
Ministria e Mjedisit, Pyjeve dhe Administrimit te Ujrave	209	344	435	Ministry of Environment, Foristry & Water Administration
Prokuroria e Pergjithshme	200	278	354	State Prosecutor
Zyra e Administrimit te Buxhetit Gjyqesor	250	348	450	Office for the Administration of the Judiciary Budget
Gjykata Kushtetuese	18	26	34	Constitutional Court
Ajensia Telegrafike Shqiptare	36	37	47	Albanian Press Agency
Drejtoria e Pergjithshme e Doganave	0	0	0	General Customs Department
Drejtoria e Pergjithshme e Standarteve	0	0	0	General Department of Standardizations
Drejtoria e Pergjithshme e Tatimeve	17	33	84	General Tax Directorate
Shpenzime per sherbimin e borxhit	6,926	9,190	12,359	Dept Service
Instituti i Statistikes	39	51	69	Statistics Institute
Komisioni i Letrave me Vlere	8	10	13	Securities Commission
Shkolla e Magjistratures	11	15	18	School of the Magistrature
Fondi i Zhvillimit Shqiptar	119	215	265	Rural Development Program
Qendra Kombetare Kinematografike	8	40	70	National Movies Center
Instituti i integrimit te perndjekurve	7	11	13	Institute of integration of the ex political prisoners
Inspektoriati i keshillit te larte te drejtesise	16	22	27	Inspection of the high Council of Justice
Avokati i popullit	20	31	37	Ombudsman
Komisioni i Sherbimit Civil	8	11	14	Commission of civil service
Komisioni Qendror i Zgjedhjeve	23	31	37	Central Committee for Elections
Entet Lokale "Granti"	3,776	6,105	8,222	Local Entities "Grant"
Inspektoriati i Larte Kontr. Deklar te Pronave	12	21		High Inspectoriate for Declaration of Properties & Assets
Autoriteti i Konkurences	10	18	32	Competition Authority
Ministria e Integrimit	24	33	21	Ministry of Integration
Komiteti Shteteror i Kthimit dhe Kompesimit te Pronave	0	33	44	State Commission for the Restitution & Compensation of Properties
Ajgentet tatimor jo-buxhetore	19	71	110	Tax agents not-budgetary
Drejtoria e Pergjithshme e Parandalimit te Pastrimit				

Te dhena operative

Tab - 6 SHPENZIMET SIPAS KLASIFIKIMIT FUNKSIONAL PER VITIN 2008
 EXPENDITURES BY FUNCTIONS YEAR 2008

Te dhena progresive (Progressive Data)

ne milion leke (in million leks)

Kodi	Funksionet	Mars Mar	Prill Apr	Maj May	Functions	Code
	TOTAL	48,925	78,466	105,621	TOTAL	
01	Sherbimet e Pergjithshme Publike *	14,416	17,329	22,917	General Public Services	01
02	Mbrojtja	1,840	2,511	3,026	Defense	02
03	Rendi dhe Siguria Publike	2,760	3,860	5,071	Public Order and Safety	03
04	Ceshtjet Ekonomike	3,390	10,562	16,932	Economic affairs	04
05	Mbrojtja e Mjedisit	18	29	35	Environmental protection	05
06	Strehimi dhe Komoditetet e Komunitetit	1,231	2,065	3,340	Housing and community amenities	06
07	Shendetesia	4,760	6,816	8,773	Health	07
08	Argetimi, Kultura dhe Ceshtjet Fetare	552	858	1,196	Recreation, culture and religion	08
09	Arsimi	6,589	9,400	12,404	Education	09
10	Mbrojtja Sociale	17,658	24,138	30,582	Social protection	10
11	Rindertimi I gerdecit	17,658	898	1,346	Social protection	11

*Perfshin dhe shpenzimet per interesa

Te dhena operative

Tab - 7 Tabela e investimeve 2008

Table of investments 2008

Te dhena progresive (Progressive Data)

ne milion leke (in million leks)

	Mars Mar	Prill Apr	Maj May	
Financim i brendshem	4,345	5,882	8,262	Domestic financing
Ne %	83.86%	57.32%	48.65%	In %
Financim i huaj	837	4,380	8,722	Foreign financing
Ne %	16.14%	42.68%	51.35%	In %
Totali	5,182	10,262	16,984	Total
Ne %	100.00%	100.00%	100.00%	In %

Tab - 8

TE ARDHURAT NGA ZYRAT E DOGANAVE
REVENUES FROM CUSTOMS OFFICE

Te dhena progresive (Progresive Data)

ne milion leke(in million leks)

	Mars Mar	Prill April	Maj May	
Takse doganore	2,566	2,835	3,550	Customs Duties
TVSH	13,301	22,515	28,507	V.A.T
Akcize	3,821	5,645	7,160	Excises
Te tjera	2	4	6	Others
TOTALI I DOGANAVE	19,691	30,999	39,223	Total from customs office

TE ARDHURAT TATIMORE NGA ZYRAT E TATIMEVE DHE INSTITUCIONET BUXHETORE
TAX REVENUES FROM TAX OFFICE AND OTHER INSTITUTIONS

TVSH	6,388	9,908	12,207	V.A.T
Akciza	1,514	3,425	4,884	Excises
Tatimi mbi fitimin	5,361	7,305	8,646	Profit Tax
Tatimi mbi te ardhurat personale	2,309	6,563	8,332	Personal income tax
Takse nacionale	3,295	4,021	5,161	National taxes
Lojrat e fatit dhe kazinote	361	631	799	Tax on Gamble & Casino
TOTALI I TATIMEVE	19,228	31,855	40,030	Total from tax office
TOTALI	38,919	62,853	79,253	Total

Burimi : Ministria e Financave

Source : Ministry of Finance

Tab - 9 TE ARDHURAT SIPAS KLASIFIKIMIT EKONOMIK 2008
Revenues by economic classification 2008

Te dhena progresive (Progressive Data)

ne milion leke(in million leks)

Nr.	E M E R T I M I	Mars Mar	Prill April	Maj May	ITEM	No.
	Totali i te Ardhurave	63,566	87,807	111,542	Total REVENUE	
A.	BUXHETI QENDROR	62,817	86,946	110,541	Central budget	A.
I.	Ndihma	41	250	466	Grants	I.
II	Te ardhura nga Sigurimet Shoqerore	10,424	14,559	17,892	Tax revenues	II
III.	Te ardhura tatimore	48,851	66,601	83,321		III.
1	Tatim fitimi, te ardhurash	6,797	8,490	9,935	Profit, income tax	1
1.1	Tatim fitimi	6,052	7,305	8,646	Profit Tax	1.1
1.2	Tatim mbi biznesin e vogel	745	1,185	1,289	Small business tax	1.2
2.	Tatim mbi te ardhura personale	4,817	6,563	8,332	Personal income tax	2.
3.	Tatim mbi mallrat dhe sherb. e brendshme	34,116	47,225	59,629	Goods & services taxes	3.
3.1	TVSH	24,021	32,423	40,714	V.A.T & Turnover tax	3.1
3.2	Akciza	6,518	9,070	12,044	Excises	3.2
3.3	Taksa e rregjistrimit te automjeteve	165	222	289	Tax on vehicles registration	3.3
3.4	Taksa nacionale	2,338	3,169	4,091	National taxes	3.4
3.5	Taksa lokale	1,074	2,340	2,491	Local Taxes	3.5
4.	Tatime mbi tregtine dhe trans.nderkomb.	2,065	2,839	3,556	Trade & international transport taxes	4.
4.1	Taksa doganore	2,059	2,835	3,550	Customs duties	4.1
4.2	Taksa nacionale	5	4	6	National taxes	4.2
5.	Te tjera	1,056	1,483	1,869	Others	5.
5.1	Taksa nacionale	1,056	1,483	1,869	National taxes	5.1
5.2	Taksa lokale	0	0	0	Local Taxes	5.2
IV	Te ardhura jotatimore	3,501	5,536	8,862	Non-tax Revenue	IV
1.	Te ardhura nga nd/jet dhe pronesia	207	613	2,689	Entrepreneurial and Property Income	1.
1.1	Transferim fitimi nga Banka e Shqiperise	0	0	1,500	Profit transfer from BOA	1.1
1.2	Veprimt. Ekonom. e sektorit buxhetor	28	37	46	Income of budgetary institutions	1.2
1.3	Dividentet	19	19	508	Dividends	1.3
1.4	Interesa	38	82	122	Interests	1.4
1.5	Te tjera	122	476	513	Others	1.5
2.	Sherbime administ. dhe te ardhura jo-indust.	2,878	4,332	5,405	Administrative services and non-indus receipts	2.
2.1	Nacionale	438	597	790	National	2.1
2.2	Lokale	438	597	790	Local	2.2
2.3	Jo-industriale dhe incidentale (sekondare)	2,002	3,138	3,826	Non-industrial and incidental	2.3
3.	Gjoha dhe sekuestri	409	583	758	Penalties	3.
4.	Te ardhura kapitale	6	8	10	Capital Revenues	4.
B.	Sigurime Shoqerore	749	861	1,001	Social insurance	B.
1	Kontributi i Sigurimeve Shoqerore	669	738	840	Contribution of social insurance	1
2	Kontributi i ISKSH	42	55	65	Contribution of the institution of health caring	2
3	Te tjera	38	68	97	Others	3

Tab - 10

DEFICITI DHE FINANCIMI PER 2008

The Deficit and Its Financing for 2008

Te dhena progresive (Progressive Data)

Ne milion leke (In million Leks)

	Mars Mar	Prill April	Maj May	
Totali i te Ardhurave	63,566	87,807	111,542	Total Revenues
Totali i Shpenzimeve	53,214	78,466	105,621	Total Expenditures
Deficiti	10,352	9,341	5,921	Cash-Balance
Financimi i deficitit	-10,352	-9,341	-5,921	Financing
1. I BRENSHEM	-10,561	-9,877	-7,225	Domestic
a. Bono thesari	-4,420	-4,220	-6,257	Treasury bills
b. Eurobono		0	0	
c. Huadhenie	0	-1,000	-1,000	
d. Obligacione	9,870	10,320	13,820	Bonds
e. Ndryshimi i gjendjes se arkes	-13,858	-14,650	-13,473	Chang.of stat. account
Depozitat e qev. ne Banken e Shqip.	-13,118	-13,580	-12,790	Deposit of Government in B.O.A
Depoz. e Sigurimit Shoq. & Shend.	-740	-1,070	-683	Deposit of Social & Health Ins.
f. Mjete ne ruajtje	37	32	123	Non-budget revenues
g. Te ardhura nga privatizimi	121	198	298	Privatization receipts
h. Te tjera detyrime	-2,310	-557	-735	Others
2.I JASHEM	209	536	1,303	Foreign
a. Hua afatgjate	387	501	1,265	Long-term Loan
-Marre	910	1,070	1,834	Drawings
-Shlyer (Ripagesat)	523	569	569	Repayments
b. Ndryshimi i gjendjes se arkes	-178	35	38	Chang.of stat. account

Tab - 11

BILANCI I PAGESAVE

Balance of payments

Ne milion Euro

In millions Euro

	3M I - 07	3M I - 08	
Llogaria korente	-176.6	-246.5	Current Account.
Bilanci tregetar	-442.7	-529.7	Trade Balance.
Eksporti I mallrave fob	182.3	205.2	Merchandise Exports. Fob
Importi I mallrave fob	-625.1	-735.0	Merchandise Imports. Fob
Bilanci i sherbimeve	-27.6	-32.3	Trade Balance.
Sherbimet Kredi	265.1	295.9	Services Credit
Sherbimet Debi	-292.7	-328.2	Services Debt
Bilanci i te ardhurave	53.3	68.2	Balance of Incomes
Te ardhurat Kredi	62.0	87.2	Income Credit
Te ardhurat Debi	-8.7	-19.0	Income Debt
Bilanci i transfertave	240.4	247.3	Balance of Transfers
Transferta private	223.8	241.3	Private Unrequired Transfers
Transferrat shteterore	16.6	6.0	Official Unrequired Transfers
Llogaria kapitale	26.9	12.9	Capital Account
Llogaria financiare	151.8	195.14	Financial Account
Investime direkte	91.4	124.71	Direct Investment
Investime portofoli	18.5	1.03	Portfolio Investment
Kapitale te tjera	39.1	72.32	Other Capital
Gabime dhe harresa neto	12.3	11.6	Net errors and omissions
Bilanci i pergjithshem	14.5	-26.9	Overall Balance
Rezervat	-14.5	26.9	Reserve Assets
Perdor kred & huash nga FMN	2.8	-2.9	Use of Fund Credit and Loans

Burimi : BSH

Source : Bank of Albania

Tab - 12 MJETET VALUTORE NETO
Net Foreign Assets

Ne milione leke Fundi i periudhes	2007	2008					Millions of leke End of Period
		Janar Jan	Shkurt Feb	Mars Mar	Prill Apr	Maj May	
Mjetet valutore neto	170,987.2	170,629.1	174,014.1	166,689.3	164,570.7	161,278.2	Net Foreign assets
Predendime ndaj jorezidenteve	186,401.6	185,951.6	189,496.2	181,402.7	179,827.6	175,885.2	Claims on non-residents
Ari monetar dhe sdr	163.3	1,065.3	927.1	903.9	1,215.2	1,130.7	Monetary gold and SDR
Monedha dhe kartemonedha ne valute	5.1	5.7	6.1	5.1	15.7	11.1	Foreign currency holdings
Depozita	45,773.8	51,084.1	47,762.8	52,176.2	52,746.4	45,686.6	Deposits
Letra me vlere te jorezidenteve	132,843.0	126,427.9	132,787.1	120,965.1	118,255.8	122,273.3	Securities
Llogari te tjera	7,616.5	7,368.7	8,013.2	7,352.5	7,594.6	6,783.5	Other accounts
Minus: Detyrime ndaj jorezidenteve	15,414.5	15,322.5	15,482.2	14,713.4	15,257.0	14,607.0	Minus: Liabilities to non-residents
Depozita	7,150.5	7,152.1	7,152.1	7,151.1	7,323.8	6,625.5	Deposits
Hua	1,186.4	1,194.2	1,211.4	1,182.9	1,177.1	1,168.6	Loans
Llogari te tjera	7,077.6	6,976.2	7,118.7	6,379.4	6,756.1	6,812.9	Other accounts
Mjetet e brendshme	60,112.5	55,527.5	52,353.7	49,800.7	51,759.3	51,199.5	Domestic Assets
Pretendimet neto ndaj qeverise qendrore	57,457.0	54,342.8	51,168.1	46,882.5	46,214.0	49,122.2	Net Claims on Central Government
Pretendimet neto ndaj qeverise qendrore	78,268.5	73,053.0	65,226.2	64,816.2	64,740.7	66,313.8	Claims on Central Government
Letra me vlere	72,892.2	72,686.7	64,859.9	64,418.0	64,342.0	64,415.1	Securities
Hua	-	-	-	-	-	-	Loans
Llogari te tjera	5,376.3	366.3	366.3	398.2	398.7	1,898.7	Other accounts
Minus: Detyrime ndaj qeverise qendrore	20,811.4	18,710.2	14,058.0	17,933.6	18,526.6	17,191.5	Minus: Due to Central Government
Depozita	20,775.7	18,692.0	14,041.2	17,914.2	18,504.7	17,165.1	Deposits
Hua	-	-	-	-	-	-	Loans
Llogari te tjera	35.7	18.2	16.8	19.4	21.9	26.4	Other accounts
Pretendime ndaj korporatave te tjera depozituese	1,604.3	96.1	98.1	1,833.2	4,424.1	954.5	Claims on other depository corporations
Depozita	-	-	-	-	-	-	Deposits
Hua	1,603.5	95.4	97.5	1,832.6	4,423.5	953.9	Loans
Llogari te tjera	0.8	0.7	0.6	0.6	0.6	0.7	Other accounts
Pretendime ndaj korporatave te tjera financiare	-	-	-	-	-	-	Claims on other financial corporations
Pretendime ndaj korporateve jofinanciare publike	-	-	-	-	-	-	Claims on public non-financial corporations
Pretendime ndaj korporatave te tjera jofinanciare	-	-	-	-	-	-	Claims on other non-financial corporations
Pretendime ndaj sektoreve te tjere rezidente	1,051.1	1,088.6	1,087.4	1,084.9	1,121.1	1,122.6	Claims on other resident sectors

Burimi : Banka e Shqiperise

Source : Bank of Albania

Tab - 13 KREDIA PER EKONOMINE
Credit to Economy

Ne milion leke Fundi i periudhes	2007	2008					Maj May	Million of leks End of Period
		Janar Jan	Shkurt Feb	Mars Mar	Prill Apr			
Totali i kredise	293,869.3	295,947.7	308,984.6	316,291.1	326,255.2	334,326.7	Total Credit	
Kredia per qeverine lokale	-	-	-	-	-	-	Credits to local Government	
Ne leke	-	-	-	-	-	-	in lek	
Ne valute	-	-	-	-	-	-	in Foreign Currency	
Kredia per korporatat jofinanciare publike	3,923.0	4,152.3	4,325.2	4,450.2	5,974.6	6,026.1	Credits to Public Non-financial Corporations	
Ne leke	-	0.1	1.5	1.7	1.6	1.6	in lek	
Ne valute	3,923.0	4,152.2	4,323.7	4,448.4	5,973.1	6,024.6	in Foreign Currency	
Kredia per korporatat jofinanciare private	182,050.7	181,538.8	189,874.7	195,404.9	200,084.1	205,071.4	Credits to other Non-financial Corporations	
Ne leke	35,708.4	35,585.7	36,107.2	37,694.3	38,999.7	40,406.9	in lek	
Ne valute	146,342.2	145,953.1	153,767.4	157,710.6	161,084.4	164,664.5	in Foreign Currency	
Kredia per korporatat e tjera financiare	97.4	137.7	206.5	188.8	352.9	186.5	Credits to Other Financial Corporations	
Ne leke	70.2	120.8	185.2	185.6	230.1	186.5	in lek	
Ne valute	27.2	16.9	21.2	3.2	122.8	0	in Foreign Currency	
Pretendime per sektore te tjere rezidente	107,798.2	110,118.9	114,578.2	116,247.3	119,843.5	123,042.6	Claims to other Resident Sectors	
Ne leke	49,059.4	49,583.6	50,207.5	51,132.7	52,275.6	53,809.1	in lek	
Ne valute	58,738.8	60,535.3	64,370.7	65,114.6	67,567.9	69,233.6	in Foreign Currency	

Burimi : Banka e Shqiperise

Source : Bank of Albania

Tab - 14

OFERTA E PARASE

Money Supply

Mujor-Monthly

Ne milion leke Fundi I periudhes	2007	2008					Millions of LEK End of Period
		Janar Jan	Shkurt Feb	Mars Mar	Prill Apr	Maj May	
Baza monetare	228,230.9	217,220.3	217,694.5	213,577.7	215,966.6	214,370.5	Base Money
Ndryshimi vjetor ne %	4.9	2.6	2.7	0.1	2.1	2.3	Y/Y change in %
Paraja jashte korporatave depozituese	154,956.2	146,947.6	147,128.6	146,812.7	146,158.6	144,960.1	Currency Outside Depository
Ndryshimi vjetor ne %	-5.1	-5.5	-4.8	-4.3	-4.4	-4.5	Y/Y change in %
Rezervat e bankave	67,035.6	63,383.7	64,849.7	59,507.3	63,329.5	63,276.1	Bank's Reserves
Ndryshimi vjetor ne %	35.8	24.7	24.7	10.0	20.7	20.2	Y/Y change in %
Depozita	602,653.7	611,934.0	614,702.4	607,701.3	613,275.5	613,189.7	Deposits
Ndryshimi vjetor ne %	19.8	19.1	17.8	15.7	15.5	15.1	Y/Y change in %
Agregati M1	242,676.0	225,720.4	221,229.4	215,205.5	215,615.9	215,750.3	M1 Aggregate
Ndryshimi vjetor ne %	0.1	-2.2	-2.2	-4.5	-3.7	-2.9	Y/Y change in %
Agregati M2	506,137.5	501,853.5	500,814.3	498,249.6	500,192.6	502,550.2	M2 Aggregate
Ndryshimi vjetor ne %	6.0	5.7	5.4	4.6	4.7	5.2	Y/Y change in %
Agregati M3	757,609.9	758,881.6	761,831.1	754,513.9	759,434.1	758,149.7	M3 Aggregate
Ndryshimi vjetor ne %	13.7	13.4	12.6	11.2	11.1	10.8	Y/Y change in %
Burimet e bazes monetare							Monetary Base sources
Mjetet e huaja neto	170,987.2	170,629.1	17,401.1	166,689.3	164,570.7	161,278.2	Net foreign assets
Mjetet e brendshme neto	60,112.5	55,527.4	52,353.8	49,800.9	51,750.2	51,199.5	Domestic assets
Pretendimet ndaj qeverise qendrore neto	57,457.0	54,342.9	51,168.3	46,882.7	46,214.1	49,122.3	Net Claims on central government
Pretendimet ndaj korporatave te tjera depozituese	1,604.3	96.0	98.1	1,833.2	4,424.1	954.5	Claims on other depository corporations
Te tjera neto	-481.4	5,367.6	2,609.9	1,768.5	1,451.4	-1,892.8	Remaining items net

Burimi : Banka e Shqiperise

Source : Bank of Albania

Tab - 15 DEPOZITAT
 Deposits

Ne milione leke Fundi i periudhes	2007	2008					Millions of Leks End of Period
		Janar Jan	Shkurt Feb	Mars Mar	Prill Apr	Maj May	
Depozitat pa afat ne leke te rezidenteve	91,608	83,403	77,948	72,398	73,381	74,545	Demand Deposits in Lek
Autoritetet lokale	644	686	660	874	848	952	Local authorities
Ndermarrjet jofinanciare publike	11,486	7,622	7,763	8,576	8,474	8,297	Nonfinancial Public Entreprises
Institutet financiare	557	1,206	867	740	930	861	Financial Institutes
Sektori privat	36,519	34,629	29,440	22,207	23,200	24,616	Private Sector
Individet	42,402	39,260	39,217	40,002	39,929	39,819	Households
Depozitat me afat ne leke te rezidenteve	256,407	268,879	271,478	275,417	276,513	278,283	Time Deposits in Lek
Autoritetet lokale	206	220	173	113	1	1	Local authorities
Ndermarrjet jofinanciare publike	2,462	3,220	2,773	2,824	3,307	2,803	Nonfinancial Public Entreprises
Institutet financiare	286	263	253	288	264	485	Financial Institutes
Sektori privat	6,326	7,329	7,024	8,970	8,963	9,626	Private Sector
Individet	247,128	257,847	261,254	263,221	263,979	265,369	Households
Depozitat ne valute te rezidenteve	258,218	263,468	267,544	262,193	264,765	260,669	Time Deposits in Foreign Currency
Autoritetet lokale	1,875	2,649	2,745	2,419	2,218	2,323	Local authorities
Ndermarrjet jofinanciare publike	8,168	7,903	7,061	7,833	8,099	7,751	Nonfinancial Public Entreprises
Institutet financiare	1,563	1,003	1,190	895	879	1,579	Financial Institutes
Sektori privat	56,096	55,356	54,551	53,967	54,258	46,517	Private Sector
Individet	190,515	196,558	201,997	197,080	199,311	202,498	Households
Depozitat gjithsej	606,233	615,750	616,969	610,007	614,658	613,497	Total of Deposits
Autoritetet lokale	2,724	3,555	3,578	3,405	3,067	3,276	Local authorities
Ndermarrjet jofinanciare publike	22,116	18,745	17,597	19,233	19,879	18,851	Nonfinancial Public Entreprises
Institutet financiare	2,406	2,472	2,310	1,923	2,073	2,925	Financial Institutes
Sektori privat	98,941	97,314	91,015	85,144	86,421	80,759	Private Sector
Individet	480,045	493,664	502,468	500,303	503,218	507,686	Households

Burimi : Banka e Shqiperise

Source : Bank of Albania

Tab - 16 **BILANCI I PERMBLEDHUR I BSH**
Consolidated BoA Balance sheet

Ne milion leke Fundi i periudhes	2005	2006	2007	2008					Millions of Lek End of period
				Janar Jan	Shkurt Feb	Mars Mar	Prill Apr	Maj May	
AKTIVET	224,655	255,481	260,127	257,579	260,219	253,286	254,519	247,224	ASSET
Mjete te huaja	153,329	174,587	182,525	181,685	189,496	181,403	179,828	175,885	Foreign assets
Ari	708	797	923	1,016	5,539	5,079	4,742	4,788	Gold
Depozita lek FMN	8,431	7,867	7,031	7,935	7,800	7,765	8,074	7,372	Deposits with the IMF
Depozita ne bankat e huaja	10,175	38,157	40,976	45,803	42,225	47,099	48,006	40,900	Deposits with foreign banks
Letra me vlere	133,464	117,404	124,096	117,242	123,658	112,183	109,521	113,452	Securities
Investime te mbajtura per tregetim	9,636	8,747	9,186	9,186	9,129	8,782	8,735	8,821	Securities held for trading investments
Mjete te tjera te huaja	551	726	752	503	1,145	495	750	552	Other foreign assets
Mjete vendase	71,326	80,894	77,602	75,894	70,723	71,883	74,691	71,339	Domestic assets
Ari dhe metale te çmuara	50	53	63	69	2,714	2,481	2,307	2,338.0	Other gold and precious metals
Kredi tranzite	207	139	95	95	98	83	82	81.0	Transit credits
Hua dhene bankave	0	8,904	1,509	0	0	1,750	4,342	872.0	Loans to the Banks
Hua per qeverine	0	0	0	0	0	0	0	0.0	Loans to the Government
Investime ne letra me vlere	68,546	67,575	72,432	72,234	64,378	63,927	63,842	63,913.0	Investments in securities
Mjete te tjera ne leke	2,523	4,223	3,503	3,496	3,533	3,642	4,118	4,135.0	Other domestic assets
DETYRIMET	224,655	255,481	260,127	257,579	260,219	253,286	254,519	247,224	LIABILITIES
Detyrime te huaja	17,464	16,688	15,380	15,290	15,453	14,686	15,227	14,579	Foreign liabilities
Detyrime ndaj FMN-se	16,145	15,256	13,946	13,766	13,666	13,499	13,805	12,998	Due to the IMF
Detyrime ndaj institucioneve financiare jorezidente	1,319	1,246	1,183	1,194	1,215	1,187	1,179	1,173	Due to non-resident fin. Institutions
Detyrime te tjera ne valute	0	186	251	330	572	0	243	408	Other foreign liabilities
Detyrime vendase	205,978	238,783	243,456	238,173	236,655	234,973	236,967	232,694	Domestic liabilities
Para ne qarkullim	153,550	168,234	161,162	153,425	152,825	154,051	152,568	151,077	Currency in Circulation
Detyrimet ndaj bankave rezidente	45,182	53,575	67,051	71,926	69,374	62,616	65,549	64,081	Due to domestic banks
Detyrime ndaj qeverise	6,356	15,944	14,313	11,595	13,694	17,566	18,156	16,828	Due to Government
Te ardhura per tu shperndare	129	76	3	3	3	0	0	0	Distributable Incomes
Detyrime te tjera ne leke	761	954	927	1,224	759	740	694	708.0	Other domestic liabilities
Fondi i vet dhe rezervat	1,213	10	1,291	4,116	8,111	3,627	2,325	-49	Statutory fund and reserves
Fondi themelor	750	750	2,500	2,500	2,500	2,500	2,500	2,500	Statutory fund and reserves
Rezerva ligjore	3,750	3,750	5,181	5,181	5,181	5,181	5,181	5,181	Legal reserve
Rezerva e rivleresimit	-11,469	-15,856	-22,759	-21,224	-19,665	-24,297	-26,556	-27,794	Revaluation reserve
Rezerva e rivleresimit te mjeteve fikse		2,660	1,755	1,755	1,755	1,745	1,742	1,739	
Rezerva te tjera	8,182	8,706	14,614	14,614	15,806	15,210	15,747	15,747	Other reserve
Fitimi i pashperndare	0	0 ...		1,290	2,534	3,288	3,711	2,578	Retained earnings

Burimi : BSH

Source : Bank of Albania