



REPUBLIKA E SHQIPËRISË
MINISTRIA E FINANCAVE
DREJTORIA E MAKROEKONOMISË



EKONOMIA DHE BUXHETI

MARS, 2008

Raporti Mujo

Mars, 2008

Personi i kontaktit: Skënder UKU
Telefon: ++355 (4) 222 920
e-mail: generalmacro.director@minfin.gov.al
www.minfin.gov.al

PËRMBAJTJA

| | |
|--|-----------|
| VEÇORITË KRYESORE | 2 |
| ZHVILLIMET EKONOMIKE..... | 3 |
| 1. Indeksi i Çmimeve të Konsumit | 3 |
| 2. Kursi mesatar i këmbimit | 4 |
| 3. Ecuria e Normave të Interesit të Depozitave dhe Huave | 5 |
| 4. Bilanci i Pagesave | 6 |
| 5. Mjetet Valutore Neto të Sistemit Bankar | 7 |
| 6. Kredia për Ekonominë | 7 |
| 7. Oferta e Parasë | 8 |
| 8. Depozitat sipas Burimeve | 10 |
| SEKTORI FISKAL | 11 |
| 1. Buxheti i Konsoliduar | 11 |
| 2. Të Ardhurat sipas Burimeve | 12 |
| 3. Financimi i Sufiçitit | 12 |
| APENDIKSI STATISTIKOR..... | 12 |

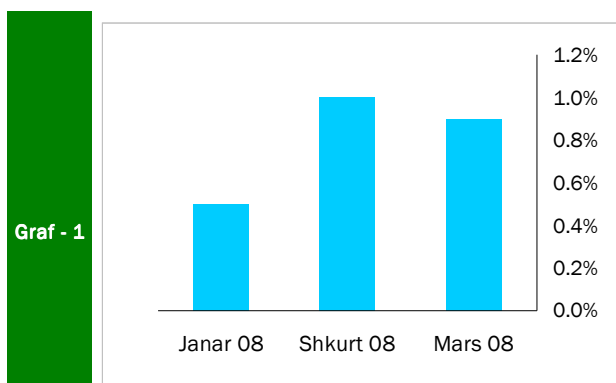
VEÇORITË KRYESORE

- *Indeksi i çmimeve të konsumit* në muajin Mars, 2008 arriti në 102.4 përqind
- *Norma vjetore e inflacionit* për muaji Mars ishte 4.6 përqind
- *Kursi mesatar i këmbimit të monedhes vendase me dy monedhat kryesore të huaja* për muajin Mars 2008 ishte 80.32 lekë për dollarë dhe 124.59 lekë për euro
- *Normat e interesit të depozitave në lekë* gjatë muajit Mars shënuan kuotat 6.56 përqind për depozitat 24 mujore, 6.11 për ato 12 mujore, 5.42 për 6 mujorët dhe 4.84 përqind për depozitat 3 mujore
- *Normat e interesit për huatë në lekë* ishin 11.48 përqind për huatë 12 mujore dhe 13.50 për ato 6 mujore
- *Oferta totale e parasë, e matur nga agregati M3*, arriti në 757 miliardë lekë në muajin Mars, duke shënuar një rritje prej rreth 10 përqind, krahasuar me të njëjtën periudhë të një viti më parë
- *Bilanci i pagesave* për vitin 2007 rezultoi me një sufiçit të përgjithshëm prej 148.6 milion euro.
- *Situata Buxhetore* për periudhën Janar - Mars, 2008 rezultoi me një sufiçit të përgjithshëm prej 10.4 miliardë lekë
- *Të ardhurat gjithsej të realizuara* në Janar - Mars, 2008 arritën në rreth 63.6 miliardë lekë ose rreth 22.4 përqind e planit vjetor 2008
- *Shpenzimet gjithsej* arritën në rreth 53.2 miliardë lekë ose rreth 14.4 përqind e totalit të shpenzimeve të planifikuara për vitin 2008

ZHVILLIMET EKONOMIKE

1. Indeksi i Çmimeve të Konsumit

Indeksi i Çmimeve të Konsumit (IÇK) për muajin Mars 2008 pësoi një rritje prej 0.9 përqind krahasuar me muajin Shkurt dhe Janar, kur ky indeks shënonte përkatësisht 1.0 përqind dhe 0.5 përqind. Ndryshimet respektive në të njëjtët muaj të një viti më parë



Ndryshimet mujore të IÇK-së

Burimi: INSTAT

ishin -0.1 përqind, 0.5 përqind dhe 0.5 përqind. Rritja me e madhe mujore, gjatë muajit Mars u konstatua në grupin “Qera, ujë, lëndë djegëse dhe energji” 3.8 përqind, rritje e cila erdhi si rrjedhojë e rritjes së çmimeve të nëngrupit “Lëndë djegëse dhe energji” me 14.8 përqind, si dhe aplikimit të tarifave të reja nga ana e KESH-it. Pësha specifike relativisht e ulët që zë ky grup në shportën e mallrave të konsumit, bën që ndryshimet e çmimeve për këtë grup të kenë efekte jo shumë të ndieshme mbi normën e inflacionit. Gjatë këtij muaji rritje shënoi edhe indeksi i çimeve të grupit “Ushqime dhe pije joalkolike” me rreth 0.7 përqind, si rrjedhojë e rritjes së çmimeve të nëngrupit “Ushqime” me 0.7 përqind dhe të nëngrupit “Fruta” me 4.8 përqind.

Uljen më të madhe, prej 0.8 përqind këtë muaj e pësoi indeksi i çmimeve të grupit “Veshje dhe këpucë”.

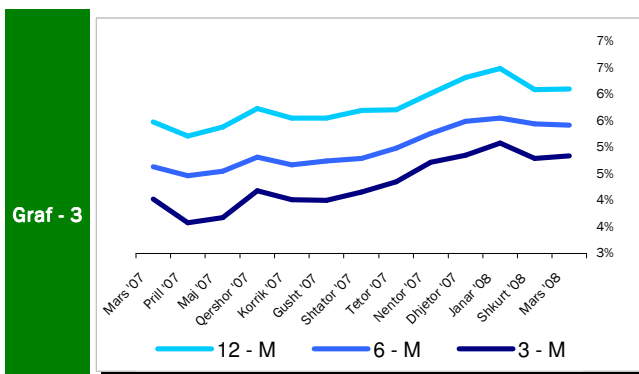
Tab - 1 Ndryshimi vjetor i Indeksit të Çmimeve të Konsumit (në %)

| VITI | Janar | Shkurt | Mars | Prill | Maj | Qershor |
|------|--------|--------|---------|-------|--------|---------|
| 2007 | 2.9 | 2.9 | 2.7 | 1.9 | 1.4 | 2.0 |
| 2008 | 3.0 | 3.6 | 4.6 | | | |
| VITI | Korrik | Gusht | Shtator | Tetor | Nëntor | Dhjetor |
| 2007 | 2.1 | 4.2 | 4.4 | 4.2 | 3.5 | 3.1 |
| 2008 | | | | | | |

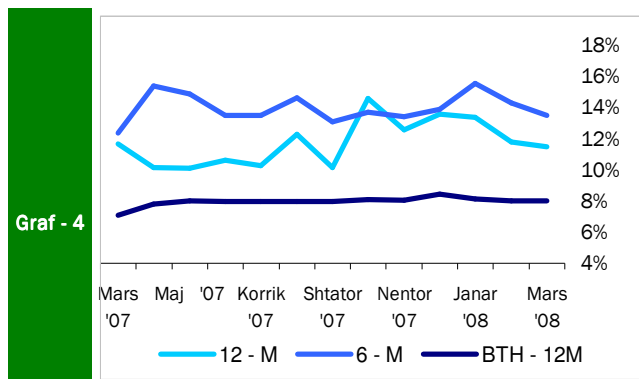
Burimi: INSTAT

3. Ecuria e Normave të Interesit të Depozitave dhe Huave

Gjatë muajit Mars 2008, normat e interesit të depozitave 12-mujore në lekë arritën kuotën e 6.11 përqind, duke pësuar një rritje prej 0.01 përqind në krahasim me muajin



Normat e interesit për depozitat

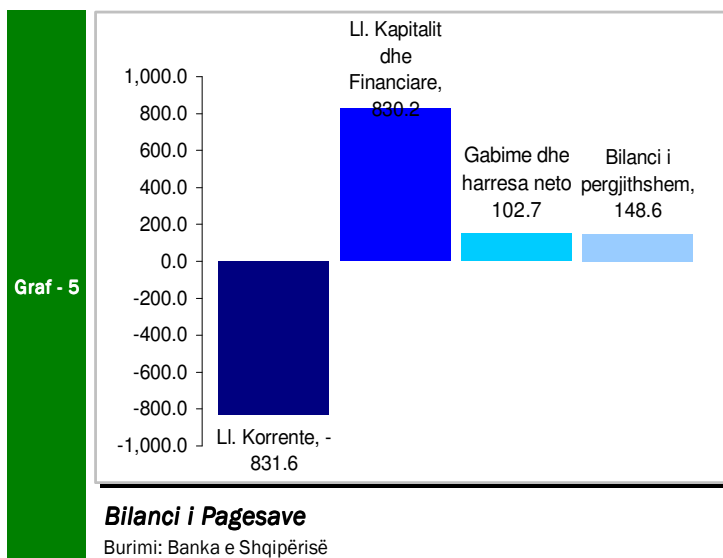


Normat e interesit për huatë

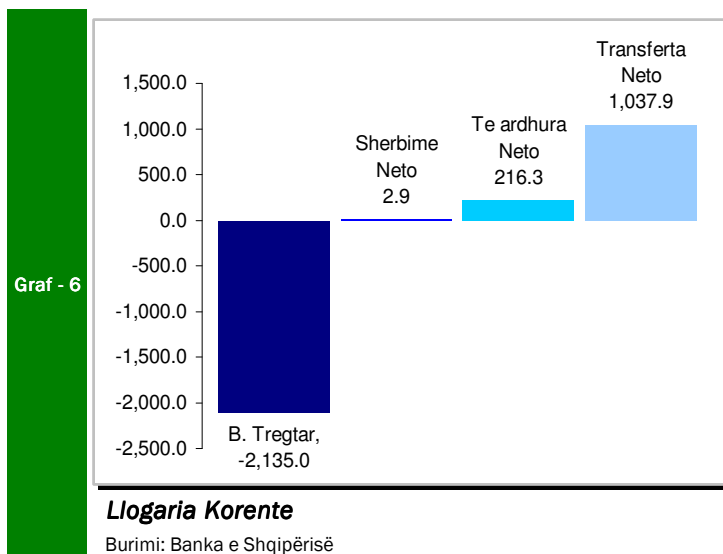
bonove të thesarit gjatë muajit Mars 2008, për bonot me maturim 12 mujor, 6 mujor dhe 3 mujor, ishin përkatësisht 8.02 përqind, 7.36 përqind dhe 6.25 përqind. Gjatë këtij muaji vihet re një rritje në Yield-et e bonove të thesarit për afatet e maturimit 12 dhe 6 mujor.

Shkurt, ku normat e interesit shënonin vlerën 6.10 përqind. Rënie për këtë muaj kanë pësuar depozitat me afat 6-mujor të krahasuara me muajin paraardhës me 0.02 përqind. Normat e interesit për depozitat me afat 3 - mujor pësuan rritje me 0.04 përqind, ndersa normat e depozitave me afat 1 - mujor me 0.10 përqind krahasuar gjithmonë me muajin paraardhës. Krahasuar me të njëjtën periudhë të një viti më parë, rritje kanë pësuar normat e interesit të depozitave me afat 12, 6 dhe 3 mujore. Interesi i huave 12-mujore gjatë muajit Mars pësoi një rënie 0.3 pikë përqind, duke arritur në 11.48 përqind nga 11.78 përqind që ishte në muajin Shkurt. Për këtë muaj norma e interesit të huave 6-mujore pësoi një rënie me 0.79 pikë përqind, krahasuar me një muaj më parë. Interesi i huave 6-mujore për muajin Mars arriti në 13.50 përqind. Normat e interesit të

4. Bilanci i Pagesave



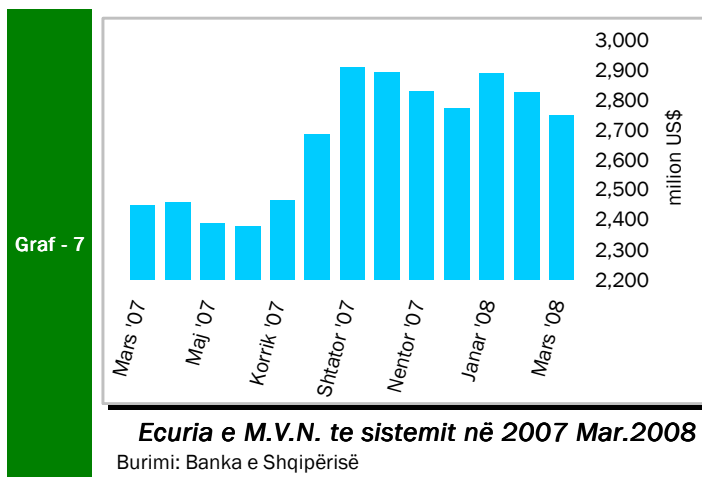
Bilanci i pagesave për periudhën Janar – Dhjetor 2007 regjistroi një sufiçit të përgjithshëm prej 148.6 milionë euro, karakteristika strukturore e të cilit paraqitet në grafikun 5.



Kompozicioni i defiçitit të llogarisë korente prej 831.6 milion euro i shprehur sipas elementëve kryesorë përbërës (në terma neto) për periudhën janar'07 - dhjetor'07 rezultoi:
(i) bilanci tregtar -2,104 mln euro, (ii) shërbime neto 12.8 mln euro, (iii) të ardhura neto 216.8 mln euro, (iv) transferta neto 1,042.8 mln euro. Kjo strukturë në mënyrë vizuale paraqitet në grafikun 6.

5. Mjetet Valutore Neto të Sistemit Bankar

Gjatë muajit Mars 2008, sistemi bankar ka shënuar rritje të mjeteve valutore neto (M.V.N), në rreth 298.4 milionë dollarë krahasuar me të njëjtën periudhë të një viti më parë. Kjo rritje ka ardhur si pasojë e rritjes të mjeteve valutore neto në Bankën e



Shqipërisë me rreth 381.1 milionë dollarë dhe të rënies së mjeteve valutore neto të bankave të nivelit të dytë, me rreth 82.7 milionë dollarë. Në muajin Mars sistemi bankar rezulton me një rënie prej 77.6 milionë dollarë në mjetet valutore neto, krahasuar me muajin Shkurt, rënie e cila erdhi si rezultat i rënies së nivelit të mjeteve valutore

neto të bankave të nivelit të dytë me rreth 107.4 milionë dollarë si dhe të rritjes së mjeteve valutore neto në Bankën e Shqipërisë, me rreth 29.8 milionë dollarë.

6. Kredia për Ekonominë

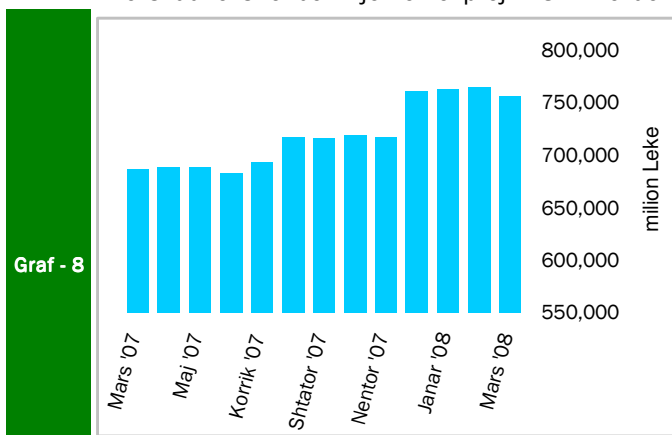
Teprica e kredisë për ekonominë për muajin Mars 2008 arriti në 309.5 miliardë lekë. Rritja e tepricës së kredisë, krahasuar me një vit më parë shënoi vlerën 95.9 miliardë lekë, me një rritje prej rreth 44.9 përqind. Kredia e akorduar nga sistemi bankar edhe gjatë këtij muaji shënoi rritje duke ndjekur kështu të njëjtin trend rritës si në vitin 2007.

Nga struktura e tepricës së kredisë sipas monedhave vazhdon të mbizoterohet nga kredia në valutë, duke përbërë rreth 73.0 përqind të totalit të tepricës së kredisë me rreth 225.9 miliardë lekë.

Këtë muaj pesha specifike e kredive për individët, arriti në nivelin 35.8 përqind.

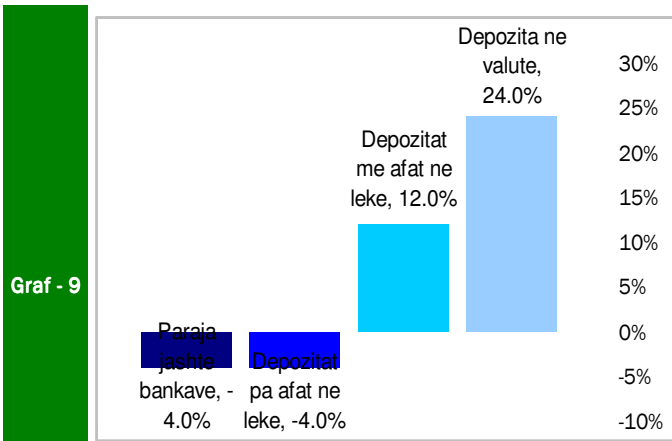
7. Oferta e Parasë

Oferta e parasë (e matur me M3), për muajin Mars ka shënuar një rënie krahasuar me muajin paraardhës Shkurt. Kjo ofertë arriti në rreth 756 miliardë lekë në fund të muajit Mars duke shënuar një rënie prej 4.3 miliardë lekë kundrejt nivelit të regjistruar në



Agregati M3 gjatë vitit 2007- Mars '08

Burimi: Banka e Shqipërisë



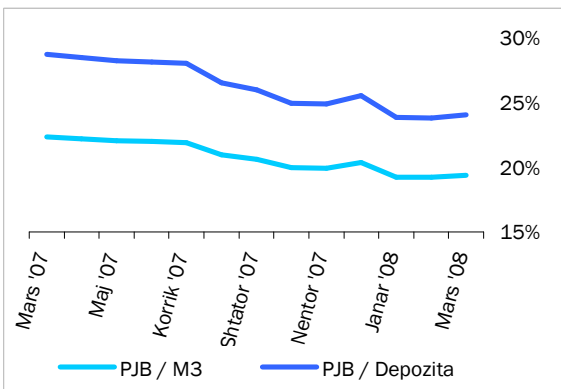
**Ndryshimi në ofertën e parasë
(Mars '07/Mars '08)**

Burimi: Banka e Shqipërisë

muajin Dhjetor 2007. Rritja vjetore e këtij treguesi ishte 10 përqind, duke ruajtur kështu tendencën rritëse të shfaqur që nga mesi i vitit të kaluar. Kjo rritje vjetore, erdhi si pasojë e rënies së depozitave pa afat në lekë me rreth 4 përqind, rritjes së depozitave në valutë me rreth 24 përqind, depozitave me afat në lekë me rreth 12 përqind dhe rënies të parasë jashtë sistemit me rreth 4 përqind.

Ndikimin kryesor në rënieën e ofertës monetare gjatë muajit Mars e kanë patur rënieën e depozitave pa afat në lekë, të cilat vetëm gjatë këtij muaji u ulën me rreth 4.3 miliardë lekë si dhe rënies së depozitave në valutë me 5.3 miliardë lekë. Raporti i parasë jashtë bankave ndaj ofertës monetare, në fund të muajit Mars arriti në 19.4 përqind duke shënuar një rritje të lehtë në krahasim me muajin Shkurt. Raporti i parasë jashtë bankave me depozitat në muajin Mars arriti në rreth 24.1 përqind, duke shënuar një rritje prej 0.3 përqind e krahasuar me muajin Shkurt.

Graf - 10

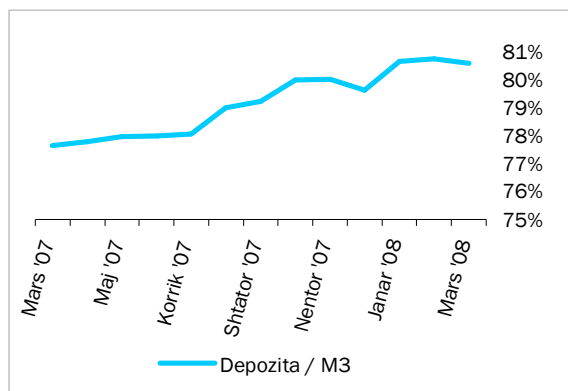


Raportet e parasë jashtë bankave me M3 dhe Depozitat

Burimi: Banka e Shqipërisë

Depozitat në lekë, si përbërësi kryesor i ofertës monetare, kanë pësuar një rënie prej 2.6 miliardë lekë në krahasim me muajin Shkurt. Rënie prej rreth 5.3 miliardë lekë në krahasim me muajin Shkurt, pësuan depozitat në valutë. Norma vjetore e rritjes së tyre në fund të muajit Mars arriti në 24 përqind, duke pësuar një rënie në krahasim me muajin paraardhës.

Graf - 11



Raporti i Depozitave ndaj M3

Burimi: Banka e Shqipërisë

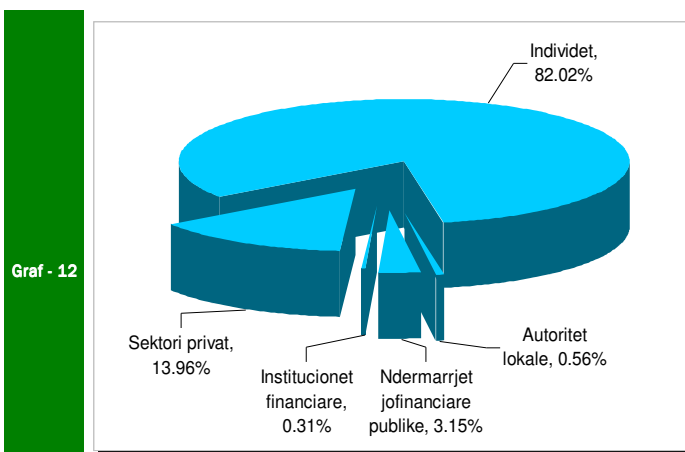
Depozitat në valutë gjatë muajit Mars, janë mbështetur kryesisht nga depozitat e sektorit privat, të cilat kanë përbërë rreth 75.2 përqind të depozitave totale në valutë.

8. Depozitat sipas Burimeve

Gjatë muajit Mars 2008 sektori i individëve, zuri nivelin më të lartë të depozitave pa afat në lekë, me rreth 55.26 përqind, ndjekur nga sektori privat, me rreth 30.67 përqind dhe nga ndërmarrjet publike jofinanciare, me 11.85 përqind. Individët dhe sektori privat ishin gjithashtu burimi më i rëndësishëm i depozitave në monedhe të huaj, përkatësisht me

rreth 75.2 përqind dhe rreth 20.6 përqind. Familjarët ishin dukshëm burimi më i rëndësishëm i depozitave me afat në lekë (95.6 përqind e totalit)

Në përgjithësi, familjarët përbëjnë pjesën më të madhe (rreth 500 miliardë) të depozitave totale, prej rreth 610 miliardë lekë në muajin Mars 2008. Ata ndiqen nga sektori privat (85 miliardë), ndërmarrjet publike jofinanciare (19.2 miliardë) dhe autoritetet lokale (3.4 miliardë).



Përberja e depozitave

Burimi: Banka e Shqipërisë

Institucionet financiare kontribuan me rreth 1.9 miliardë në totalin e depozitave. Gjatë muajit Mars 2008, krahasuar me një muaj më parë Shkurt, niveli i përgjithshëm i depozitave u ulur me 7.9 miliardë lekë, kryesisht si rezultat i rënies së depozitave në lekë dhe të atyre në valutë .

SEKTORI FISKAL

1. Buxheti i Konsoliduar

Për periudhen Janar - Mars, janë mbledhur rreth 63.6 miliardë lekë të ardhura, përkundrajt shpenzimeve të përgjithshme prej 53.2 miliardë lekë, që përfshijne 52.9 miliardë lekë në shpenzime korrente dhe 5.2 miliardë lekë në shpenzime kapitale, nga të cilat 39.1 % financim i brendshëm, dhe 60.9 % financim i huaj.

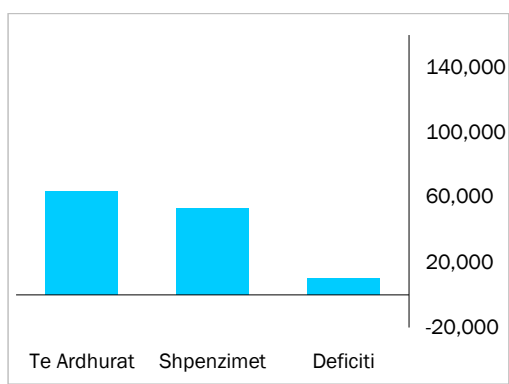
Mbledhja e të ardhurave përbën rreth 22.4 % të të ardhurave buxhetore për vitin 2008, ndërsa shpenzimet përbëjnë 14.4 % të buxhetit të planifikuar. Shpenzimet korrente janë

rreth 18.9 % e planifikimit vjetor, ndërsa shpenzimet kapitale janë rreth 4.9 % e këtij planifikimi.

Nga të ardhurat gjithsej, pjesa e të ardhurave të mbledhura nga Drejtoria e Përgjithshme të Tatimeve dhe Doganave është rreth 46.9 miliardë lekë (ose rreth 23.9 % e të ardhurave vjetore të planifikuara), të ardhurat e mbledhura nga pushteti vendor 2.5 miliarde lekë (15.9 % e të ardhurave vjetore të planifikuara), kontributet e sigurimeve shoqërore dhe shëndetësore 11.2 miliarde lekë (21.9 % e të ardhurave vjetore të planifikuara), dhe të ardhurat

jo-tatimore në nivelin e 3.1 miliardë lekë (18.4 % e të ardhurave vjetore të planifikuara). Nga totali i shpenzimeve korrente prej 48 miliarde lekë, 14.2 miliardë lekë (27.3 % e totalit të shpenzimeve korrente) është shpenzuar për personelin, 6.9 miliardë lekë (14.4 %) për interesat, 3.7 miliardë lekë (7.7 %) për shpenzime operative dhe mirëmbajtje, 0.2 miliardë lekë (0.4 %) për subvencione, 16.6 miliardë lekë (34.6%) për shpenzimet e sigurimeve shoqërore dhe shëndetësore dhe 3.8 miliardë lekë (7.9 %) për shpenzimet e qeverisjes vendore, 2.6 miliardë lekë (5.4 %) për shpenzimet e tjera. Këto përfaqësojnë 20.8 % (shpenzime personeli), 20.8 % (shpenzime për interesat), 13.2 % (shpenzime operative dhe të mirëmbajtjes), 9.1 % (subvencione), 21.9 % (sigurimet shoqërore dhe shëndetësore), 12.8 % dhe 16.9 % (për shpenzimet e qeverisjes vendore dhe shpenzimet e tjera) përkundrajt buxhetit të planifikuar vjetor. Shpenzimet kapitale me financim të brendshëm për këtë periudhë llogariten në rreth 11.2% të buxhetit të parashikuar vjetor, ndërsa financimi i huaj është vetëm 1.25 %.

Graf - 13



Treguesit Fiskal, Mars 2008

2. Të Ardhurat sipas Burimeve

Të ardhurat gjithsej të realizuara për periudhën Janar - Mars 2008 ishin rreth 63.6 miliardë lekë, nga të cilat të ardhurat tatimore në rreth 60.5 miliardë, grantet 41 milionë dhe të ardhurat jo-tatimore në rreth 3.1 miliardë

Tab - 2 Të ardhurat e realizuara në Janar – Mars 2008

| Burimi | Miliardë Lekë |
|--|---------------|
| TVSH | 24 |
| Tatimi mbi fitimin | 6.1 |
| Taksa doganore | 2.1 |
| Taksat nacionale | 3.4 |
| Akcizat | 6.5 |
| Transferim fitimi nga Banka e Shqipërisë | 0 |

3. Financimi i Suficitit

Suficiti prej 10.4 miliardë lekë, për periudhën Janar-Mars, u mbeshtet në vlerën 10.6 miliardë lekë nga burime të brendshme dhe 0.2 miliardë lekë me financim të huaj. Emetimi i bonove të thesarit ishte mjete kryesor i financimit të brendshëm, ndërsa për financimin e huaj ishin huatë afatgjata.

Aneksi Statistikor

Tab - 1 Ndryshimi i Indeksit të Çmimemeve të Konsumit
Change of Consumer Prices Index

| Muaji | Mujo (Monthly) | | | | | | | | Mesatar Mujo (Monthly Average) | | | | | | | | Vjetor (Annual) | | | | | | | | Month |
|---------|----------------|------|------|------|------|------|------|------|--------------------------------|-------|-------|-------|-------|-------|-------|------|-----------------|------|------|------|------|------|------|------|-----------|
| | 2001 | 2002 | 2003 | 2004 | 2005 | 2006 | 2007 | 2008 | 2001 | 2002 | 2003 | 2004 | 2005 | 2006 | 2007 | 2008 | 2001 | 2002 | 2003 | 2004 | 2005 | 2006 | 2007 | 2008 | |
| Janar | -1.3 | 1.5 | -0.2 | -0.2 | 0.8 | 0.2 | 0.5 | 0.5 | -1.3 | 1.5 | -0.2 | -0.20 | 0.80 | 0.20 | 0.50 | 0.50 | 2.2 | 6.5 | 0.0 | 3.3 | 3.3 | 1.4 | 2.9 | 3.0 | January |
| Shkurt | -1.3 | -0.3 | 0.9 | 1.9 | 0.4 | 0.4 | 0.5 | 1.0 | -1.30 | 0.62 | 0.35 | 0.85 | 0.60 | 0.30 | 0.50 | 0.75 | 1.5 | 7.6 | 1.1 | 4.4 | 1.8 | 1.3 | 2.9 | 3.6 | February |
| Mars | 0.3 | 0.2 | 0.4 | 0.1 | 0.0 | 0.1 | -0.1 | 0.9 | -0.77 | 0.47 | 0.37 | 0.60 | 0.40 | 0.23 | 0.30 | 0.80 | 2.9 | 7.5 | 1.4 | 4.0 | 1.6 | 1.5 | 2.7 | 4.6 | March |
| Prill | 0.8 | -0.1 | 0.8 | 0.0 | -0.3 | 0.6 | -0.2 | | -0.38 | 0.33 | 0.48 | 0.45 | 0.23 | 0.33 | 0.18 | | 3.0 | 6.5 | 2.3 | 3.2 | 1.3 | 2.4 | 1.9 | | April |
| Maj | 0.2 | -1.6 | -1.1 | -1.7 | -1.1 | -0.4 | -0.8 | | -0.26 | -0.06 | 0.16 | 0.02 | -0.04 | 0.18 | -0.02 | | 2.5 | 4.6 | 2.8 | 2.6 | 2.0 | 3.1 | 1.4 | | May |
| Qershor | -0.7 | -1.5 | -1.7 | -1.4 | -0.5 | -1.1 | -0.6 | | -0.33 | -0.30 | -0.15 | -0.22 | -0.12 | -0.03 | -0.12 | | 4.0 | 3.7 | 2.6 | 2.9 | 2.9 | 2.4 | 2.0 | | June |
| Korik | -1.2 | -0.7 | -0.4 | -0.2 | -1.2 | -0.4 | -0.3 | | -0.46 | -0.36 | -0.19 | -0.21 | -0.27 | -0.09 | -0.14 | | 5.6 | 4.2 | 2.9 | 3.1 | 1.8 | 3.2 | 2.1 | | July |
| Gusht | -1.0 | 0.2 | 0.2 | -0.2 | 0.2 | -0.2 | 1.9 | | -0.53 | -0.29 | -0.14 | -0.21 | -0.21 | -0.10 | 0.11 | | 4.1 | 5.5 | 3.0 | 2.7 | 2.3 | 2.8 | 4.2 | | August |
| Shtator | 1.1 | 0.9 | 0.7 | 0.1 | 0.9 | 0.6 | 0.9 | | -0.34 | -0.16 | -0.04 | -0.18 | -0.09 | -0.02 | 0.20 | | 3.5 | 5.3 | 2.8 | 2.0 | 3.1 | 2.6 | 4.4 | | September |
| Tetor | -0.4 | 0.1 | 0.2 | 0.2 | 0.4 | 0.1 | -0.1 | | -0.35 | -0.13 | -0.02 | -0.14 | -0.04 | -0.01 | 0.17 | | 1.8 | 5.8 | 2.9 | 2.0 | 3.3 | 2.2 | 4.2 | | October |
| Nendor | 1.9 | -0.1 | 0.4 | 0.5 | 0.2 | 0.9 | 0.2 | | -0.15 | -0.13 | 0.02 | -0.09 | -0.02 | 0.07 | 0.17 | | 2.8 | 3.7 | 3.4 | 2.2 | 3.0 | 2.9 | 3.5 | | November |
| Dhjetor | 5.3 | 3.2 | 3.1 | 3.1 | 2.2 | 1.8 | 1.3 | | 0.31 | 0.15 | 0.28 | 0.18 | 0.10 | 0.22 | 0.27 | | 3.5 | 1.7 | 3.3 | 2.2 | 2.0 | 2.5 | 3.1 | | December |

Burimi: INSTAT, Banka e Shqipërisë

Source: INSTAT, Bank of Albania

| Monedha | 2000 | 2001 | 2002 | 2003 | 2004 | 2005 | 2006 | 2007 | 2008 | | | Currency |
|--|--------|--------|--------|--------|--------|--------|--------|--------|--------|--------|--------|-----------------------------|
| | | | | | | | | | Jan | Feb | Mar | |
| <i>njesi te monedhes se huaj (Leke per unit of foreign currency)</i> | | | | | | | | | | | | |
| <i>Mesatarja e periudhes</i> | | | | | | | | | | | | <i>Average of period</i> |
| USD | 143.71 | 143.48 | 140.15 | 121.86 | 102.78 | 99.86 | 98.10 | 90.43 | 83.39 | 83.90 | 80.32 | USD |
| EURO | 132.58 | 128.47 | 132.36 | 137.51 | 127.67 | 124.19 | 123.08 | 123.63 | 122.61 | 123.69 | 124.59 | EURO |
| <i>Fundi i periudhes</i> | | | | | | | | | | | | <i>In the end of period</i> |
| USD | 146.08 | 137.04 | 135.97 | 106.58 | 92.64 | 103.58 | 93.67 | 82.89 | 82.61 | 82.58 | 78.29 | USD |
| EURO | - | - | 137.90 | 134.32 | 126.35 | 122.58 | 123.70 | 121.78 | 122.61 | 125.34 | 123.70 | EURO |

Burimi : Banka e Shqiperise

Source : Bank of Albania

Tab - 3

Normat e interesit me baze vjetore

Annual Interest Rates

| 2008 | | | | | |
|-----------------------------------|-------------------|--------------|---------------|-------------|-----------------------------|
| Ne perqindje Fundi I periudhes | Dhjetor 07 Dec | Janar Jan | Shkurt Feb | Mars Mar | In percent End of period |
| Norma e remunerimit | | | | | Remuneration rate |
| ne leke | - | 4.37 | 4.37 | 4.37 | In Lek |
| ne usd | - | 2.30 | 2.19 | 1.87 | In USD |
| ne euro | - | 2.92 | 2.93 | 3.07 | in EURO |
| Norma e depozitave | | | | | Deposits rates |
| 12-M | 6.33 | 6.49 | 6.10 | 6.11 | 12-M |
| 6-M | 5.50 | 5.56 | 5.44 | 5.42 | 6-M |
| 3-M | 4.85 | 5.08 | 4.80 | 4.84 | 3-M |
| 1-M | 3.21 | 3.59 | 3.48 | 3.58 | 1-M |
| Norma e huase | | | | | Lending rates |
| 12-M | 13.55 | 13.36 | 11.78 | 11.48 | 12-M |
| 6-M | 13.85 | 15.53 | 14.29 | 13.50 | 6-M |
| Norma e letrave me vlere | | | | | Securities rates |
| Bobo thesari 1/ | | | | | Treasury bills 1/ |
| 3-M | 6.48 | 6.20 | 6.26 | 6.25 | 3-M |
| 6-M | 7.51 | 7.30 | 7.29 | 7.36 | 6-M |
| 12-M | 8.41 | 8.14 | 8.00 | 8.02 | 12-M |

Burimi : Banka e Shqiperise

Source : Bank of Albania

Tab - 4 TREGUESIT FISKALE SIPAS BUXHETIT TE KONSOLIDUAR 2007
Fiscal indicators regarding consolidated budget of 2007

Te dhena progresive (Progressive Data)

ne milion leke (in million leks)

| Nr. | E M E R T I M I | Mars Mar | ITEM | No. |
|-------------|---|----------------|---|-------------|
| | TOTALI TE ARDHURAVE | 63,566 | TOTAL REVENUE | |
| I. | Ndihma | 41 | Grants | I. |
| II. | Te ardhura tatimore | 60,462 | Tax Revenue | II. |
| II.1 | Nga Tatimet dhe Doganat | 46,867 | From tax offices and customs | II.1 |
| 1 | Tatimi mbi Vleren e Shtuar | 24,021 | V. A. T | 1 |
| 2 | Tatimi mbi Fitimin | 6,052 | Profit Tax | 2 |
| 3 | Akcizat | 6,518 | Excise Tax | 3 |
| 4 | Tatimi mbi te Ardhurat Personale | 4,817 | Personal Income Tax | 4 |
| 5 | Taksa Nacionale dhe te tjera | 3,400 | National Taxes and others | 5 |
| 6 | Taksa Doganore | 2,059 | Custom Duties | 6 |
| II.2 | Te ardhura nga Pushteti Lokal | 2,422 | Revenues from Local Gov. | II.2 |
| 1 | Taksa Lokale | 1,677 | Local Taxes | 1 |
| 2 | Tatimi mbi Biznesin e vogel | 745 | Small Business Tax | 2 |
| II.3 | Te ardh Buxh. Pavarur | 11,173 | Social Ins | II.3 |
| 1 | Sigurimi Shoqeror | 9,973 | Social Insurance | 1 |
| 2 | Sigurimi Shendetsor | 1,201 | Health insurance | 2 |
| III. | Te ardhura Jotatimore | 3,063 | Nontax Revenue | III. |
| 1 | Tran.Fitimi nga Banka e Shqiperise | 0 | Profit transfer from BOA | 1 |
| 2 | Te ardhura nga Inst.Buxhetore | 2,878 | Income of budgetary institutions | 2 |
| 4 | Te tjera | 185 | Other/not allocated | 4 |
| | TOTALI I SHPENZIMEVE | 53,214 | TOTAL EXPENDITURE | |
| I. | Shpenzime Korrente | 48,032 | Current Expenditures | I. |
| I.1 | Personell | 14,172 | Personnel expenditures | I.1 |
| 1 | Paga | 11,730 | Wages | 1 |
| 2 | Kontributi per Sigurime Shoqerore | 2,442 | Social insurance contributions | 2 |
| 3 | Politikat e reja pagash | | Of which; Contingency | 3 |
| I.2 | Interesat | 6,926 | Interest | I.2 |
| 1 | Te Brendshme | 6,578 | Domestic | 1 |
| 2 | Te Huaja | 348 | Foreign | 2 |
| I.3 | Shpenzime Operative Mirembajtje | 3,703 | Operational & Maintenance | I.3 |
| I.4 | Subvencionet | 207 | Subsidies | I.4 |
| I.5 | Shpenzime per Sig.Sociale dhe te tjera | 16,640 | Social insurance outlays | I.5 |
| 1 | Sigurime Shoqerore | 14,400 | Social insurance | 1 |
| 2 | Sigurime Shendetsore | 2,240 | Health insurance | 2 |
| I.7 | Shpenzime per Buxhetin Lokal | 3,776 | Local Budget | I.7 |
| I.8 | Shpenzime te tjera | 2,608 | Other expenditures | I.8 |
| 1 | Pagesa e Papunesise | 193 | Unemployment insurance benefits | 1 |
| 2 | Ndihma Ekonomike | 2415 | Social assistance | 2 |
| 3 | Kompensim per ish te perndjekurit politike | | Compensation for ex political prisoners | 3 |
| I.9 | Kompensim ne vlere i pronareve | | Property Compensation | I.9 |
| II. | Fondi Rezerve | | Reserve fund/contingency | II. |
| III. | Shpenzime Kapitale | 5,182 | Capital expenditures | III. |
| 1 | Financimi Brendshem | 4,345 | Domestically financed | 1 |
| 2 | Financimi Huaj | 837 | Foreign financed | 2 |
| | DEFICITI | 10,352 | Overall Deficit | |
| | FINANCIMI DEFICITIT | -10,352 | Deficit Financing | |
| | Brendshem | -10,561 | Domestic | |
| | Te ardhura nga privatizimi | 121 | Privatization receipts | |
| | Hua-marrije e brendeshme | 5,450 | Domestic Borrowing | |
| | Te tjera | -16,132 | Other | |
| | I Huaj | 209 | Foreign | |
| | Hua afatgjate(e marre) | 910 | Long-term Loan(Drawings) | |
| | Ndryshimi i gjendjes se arkes* | -178 | Chang. of stat. Account* | |
| | Ripagesat | -523 | Repayments | |
| | KAPITULI KRYESORE | | Main indicators | |
| | Financimi i Brendshem i Deficitit | | Domestically financed deficit | |
| | Deficiti Pergjithshem | | Overall Balance | |
| | Te ardh.-Shpen.nga Sig. Shoq.dhe Shend. | | Soc.& health insur.contr.-outlays | |

Tab - 5

SHPENZIMET SIPAS KLASIFIKIMIT INSTITUCIONAL PER VITIN 2007

Expenditures by central institutions during the year 2007

Te dhena progresive (Progresive Data)

ne milion leke (in million leks)

| Ministria ose Institucioni | Mars Mar | Ministry or Institution |
|---|---------------|---|
| Totali | 53,214 | Total |
| Presidenca | 33 | President |
| Kuvendi | 198 | Parliament |
| Keshilli i Ministrave | 66 | Council of Ministers |
| Ministria e Ekonomise, Tregtise dhe Energjitikes | 288 | Ministry of Economy, Trade & Energy |
| Ministria e Bujqesise dhe Ushqimit dhe mbrojtjes se Konsumatorit | 574 | Ministry of Agriculture, Food & Consumers Safety |
| Ministria e Puneve Publik, Transportit dhe Telekomunikacionit | 4,219 | Ministry of Public Work, Transport & Telecommunication |
| Sistemi i regjistrimit te pasurise se paluajtshme | 0 | Immovable Property Registration |
| Ministria e Financave | 1,034 | Ministry of Finance |
| Ministria e Arsimit dhe Shkences | 6,237 | Ministry of Education & Science |
| Ministria e Turizmit, Kultures, Rinise dhe Sporteve | 274 | Ministry of Turisem, Culture, Youth & Sport |
| Ministria e Shendetesise * | 4,713 | Ministry of Health |
| Ministria e Drejtesise | 670 | Ministry of Justice |
| Ministria e Puneve te Jashtme | 528 | Ministry of Foreign Affairs |
| Ministria e Brendshme | 2,600 | Ministry of Interior |
| Ministria e Mbrojtjes | 3,167 | Ministry of Defense |
| Sherbimi Informativ I Shtetit | 232 | State Information Service |
| Drejtoria e Radio-Televizionit | 101 | Department of Radio and Television |
| Drejtoria e Pergjithshme e Arkivave | 26 | General Directorate of Archive |
| Drejtoria e Rezerves se Shtetit | 0 | Directorate of State Reserves |
| Akademia e Shkencave | 12 | Science Academy |
| Sherbimi i Kontrollit te Shtetit | 53 | State Audit Commission |
| Ministria e Punes, Ceshetjeve Sociale dhe Shanseve te barabarta** | 16,344 | Ministry of Labor and Social Affairs & Equal Possibilities |
| Ministria e Mjedisit, Pyjeve dhe Administrimit te Ujrave | 209 | Ministry of Environment, Foristry & Water Administration |
| Agjensia Kombetare e Privatizimit | | National Agency for Privatization |
| Prokuroria e Pergjithshme | 200 | State Prosecutor |
| Zyra e Administrimit te Buxhetit Gjyqesor | 250 | Office for the Administration of the Judiciary Budget |
| Gjykata Kushtetuese | 18 | Constitutional Court |
| Agjensia Telegrafike Shqiptare | 36 | Albanian Press Agency |
| Drejtoria e Pergjithshme e Doganave | 0 | General Customs Department |
| Drejtoria e Pergjithshme e Standarteve | 0 | General Department of Standartizations |
| Drejtoria e Pergjithshme e Tatimeve | 17 | General Tax Directorate |
| Shpenzime per sherbimin e borxhit | 6,926 | Dept Service |
| Instituti i Statistikes | 39 | Statistics Institute |
| Komisioni i Letrave me Vlere | 8 | Securities Commission |
| Shkolla e Magistratures | 11 | School of the Magistrature |
| Fondi i Zhvillimit Shqiptar | 119 | Rural Development Program |
| Qendra Kombetare Kinematografike | 8 | National Movies Center |
| Instituti i integrimit te perndjekurve | 7 | Institute of integration of the ex political prisoners |
| Inspektoriati i keshillit te larte te drejtesise | 16 | Inspection of the high Council of Justice |
| Avokati i popullit | 20 | Ombudsman |
| Komisioni i Sherbimit Civil | 8 | Commission of civil service |
| Komisioni Qendror i Zgjedhjeve | 23 | Central Committee for Elections |
| Entet Lokale "Granti" | 3,776 | Local Entities "Grant" |
| Inspektoriati i Larte Kontr. Deklar te Pronave | 12 | High Inspectoriate for Declaration of Properties & Assets |
| Autoriteti i Konkurences | 10 | Competition Authority |
| Ministria e Integrimit | 24 | Ministry of Integration |
| Komiteti Shteteror i Kthimit dhe Kompesimit te Pronave | 0 | State Commission for the Restitution & Compensation of Properties |
| Ajgentet tatimor jo-buxhetore | 19 | Tax agents not-budgetary |
| Drejtoria e Pergjithshme e Parandalimit te Pastrimit | 0 | |
| Te tjera | 87 | Others |

Tab - 6

SHPENZIMET SIPAS KLASIFIKIMIT FUNKSIONAL PER VITIN 2007

EXPENDITURES BY FUNCTIONS YEAR 2007

Te dhena progresive (Progressive Data)

ne milion leke (in million leks)

| Kodi | Funksionet | Mars Mar | Functions | Code |
|------|--|---------------|----------------------------------|------|
| | TOTAL | 48,925 | TOTAL | |
| 01 | Sherbimet e Pergjithshme Publike * | 14,416 | General Public Services | 01 |
| 02 | Mbrojtja | 1,840 | Defense | 02 |
| 03 | Rendi dhe Siguria Publike | 2,760 | Public Order and Safety | 03 |
| 04 | Ceshtjet Ekonomike | 3,390 | Economic affairs | 04 |
| 05 | Mbrojtja e Mjedisit | 18 | Environmental protection | 05 |
| 06 | Strehimi dhe Komoditetet e Komunitetit | 1,231 | Housing and community amenities | 06 |
| 07 | Shendetesia | 4,760 | Health | 07 |
| 08 | Argetimi, Kultura dhe Ceshtjet Fetare | 552 | Recreation, culture and religion | 08 |
| 09 | Arsimi | 6,589 | Education | 09 |
| 10 | Mbrojtja Sociale | 17,658 | Social protection | 10 |

*Perfshin dhe shpenzimet per interesa

Tab - 7

Tabela e investimeve 2007

Table of investments 2007

Te dhena progresive (Progressive Data)

ne milion leke(in million leks)

| | Mars Mar | |
|-----------------------------|--------------|---------------------------|
| Financim i brendshem | 4,345 | Domestic financing |
| Ne % | 83.86% | In % |
| Financim i huaj | 837 | Foreign financing |
| Ne % | 16.14% | In % |
| Totali | 5,182 | Total |
| Ne % | 100.00% | In % |

Tab - 8

TE ARDHURAT NGA ZYRAT E DOGANAVE
REVENUES FROM CUSTOMS OFFICE
*Te dhena progresive (Progressive Data)**ne milion leke(in million leks)*

| | Mars | |
|--------------------------|---------------|----------------------------------|
| | Mar | |
| Takse doganore | 2,566 | Customs Duties |
| TVSH | 13,301 | V.A.T |
| Akcize | 3,821 | Excises |
| Te tjera | 2 | Others |
| TOTALI I DOGANAVE | 19,691 | Total from customs office |

TE ARDHURAT TATIMORE NGA ZYRAT E TATIMEVE DHE INSTITUCIONET BUXHETORE
TAX REVENUES FROM TAX OFFICE AND OTHER INSTITUTIONS

| | | |
|----------------------------------|---------------|------------------------------|
| TVSH | 6,388 | V.A.T |
| Akciza | 1,514 | Excises |
| Tatimi mbi fitimin | 5,361 | Profit Tax |
| Tatimi mbi te ardhurat personale | 2,309 | Personal income tax |
| Takse nacionale | 3,295 | National taxes |
| Lojrat e fatit dhe kazinote | 361 | Tax on Gamble & Casino |
| TOTALI I TATIMEVE | 19,228 | Total from tax office |
| TOTALI | 38,919 | Total |

*Burimi : Ministria e Financave**Source : Ministry of Finance*

Tab - 9 TE ARDHURAT SIPAS KLASIFIKIMIT EKONOMIK 2007
Revenues by economic classification 2007

Te dhena progresive (Progressive Data)

ne milion leke(in million leks)

| Nr. | E M E R T I M I | Mars Mar | ITEM | No. |
|-------------|--|---------------|--|-------------|
| | Totali i te Ardhurave | 63,566 | Total REVENUE | |
| A. | BUXHETI QENDROR | 62,817 | Central budget | A. |
| I. | Ndihma | 41 | Grants | I. |
| II | Te ardhura nga Sigurimet Shoqerore | 10,424 | | II |
| III. | Te ardhura tatimore | 48,851 | Tax revenues | III. |
| 1 | Tatim fitimi, te ardhurash | 6,797 | Profit, income tax | 1 |
| 1.1 | Tatim fitimi | 6,052 | Profit Tax | 1.1 |
| 1.2 | Tatim mbi biznesin e vogel | 745 | Small business tax | 1.2 |
| 2. | Tatim mbi te ardhura personale | 4,817 | Personal income tax | 2. |
| 3. | Tatim mbi mallrat dhe sherb. e brendshme | 34,116 | Goods & services taxes | 3. |
| 3.1 | TVSH | 24,021 | V.A.T & Turnover tax | 3.1 |
| 3.2 | Akciza | 6,518 | Excises | 3.2 |
| 3.3 | Taksa e rregjistrimit te automjeteve | 165 | Tax on vehicles registration | 3.3 |
| 3.4 | Taksa nacionale | 2,338 | National taxes | 3.4 |
| 3.5 | Taksa lokale | 1,074 | Local Taxes | 3.5 |
| 4. | Tatime mbi tregtine dhe trans.nderkomb. | 2,065 | Trade & international transport taxes | 4. |
| 4.1 | Taksa doganore | 2,059 | Customs duties | 4.1 |
| 4.2 | Taksa nacionale | 5 | National taxes | 4.2 |
| 5. | Te tjera | 1,056 | Others | 5. |
| 5.1 | Taksa nacionale | 1,056 | National taxes | 5.1 |
| 5.2 | Taksa lokale | 0 | Local Taxes | 5.2 |
| IV | Te ardhura jotatimore | 3,501 | Nontax Revenue | IV |
| 1. | Te ardhura nga nd/jet dhe pronesia | 207 | Entrepreneurial and Property Income | 1. |
| 1.1 | Transferim fitimi nga Banka e Shqiperise | 0 | Profit transfer from BOA | 1.1 |
| 1.2 | Vepimt. Ekonom. e sektorit buxhetor | 28 | Income of budgetary institutions | 1.2 |
| 1.3 | Dividentet | 19 | Dividends | 1.3 |
| 1.4 | Interesa | 38 | Interests | 1.4 |
| 1.5 | Te tjera | 122 | Others | 1.5 |
| 2. | Sherbime administ. dhe te ardhura jo-indust. | 2,878 | Administrative services and non-indus receipts | 2. |
| 2.1 | Nacionale | 438 | National | 2.1 |
| 2.2 | Lokale | 438 | Local | 2.2 |
| 2.3 | Jo-industriale dhe incidentale (sekondare) | 2,002 | Non-industrial and incidental | 2.3 |
| 3. | Gjoha dhe sekuestrime | 409 | Penalties | 3. |
| 4. | Te ardhura kapitale | 6 | Capital Revenues | 4. |
| B. | Sigurime Shoqerore | 749 | Social insurance | B. |
| 1 | Kontributi i Sigurimeve Shoqerore | 669 | Contribution of social insurance | 1 |
| 2 | Kontributi i ISKSH | 42 | Contribution of the institution of health caring | 2 |
| 3 | Te tjera | 38 | Others | 3 |

Tab - 10

DEFICITI DHE FINANCIMI PER 2007

The Deficit and Its Financing for 2007

Te dhena progresive (Progressive Data)

Ne milion leke (In million Leks)

| | Mars Mar | |
|---|----------------|---------------------------------|
| Totali i te Ardhurave | 63,566 | Total Revenues |
| Totali i Shpenzimeve | 53,214 | Total Expenditures |
| Deficiti | 10,352 | Cash-Balance |
| Financimi i deficitit | -10,352 | Financing |
| 1. I BRENDSEME | -10,561 | Domestic |
| a. Bono thesari | -4,420 | Treasury bills |
| b. Kapitalizimi I BKT | 0 | |
| c. Obligacione | 9,870 | Bonds |
| b. Ndryshimi i gjendjes se arkes | -13,858 | Chang.of stat. account |
| Depozitat e qev. ne Banken e Shqip. | -13,118 | Deposit of Government in B.O.A |
| Depoz. e Sigurimit Shoq. & Shend. | -740 | Deposit of Social & Health Ins. |
| c. Mjete ne ruajtje | 37 | Non-budget revenues |
| d. Te ardhura nga privatizimi | 121 | Privatization receipts |
| e. Te tjera detyrime | -2,310 | Others |
| 2. I JASHEM | 209 | Foreign |
| a. Hua afatgjate | 387 | Long-term Loan |
| -Marre | 910 | Drawings |
| -Shlyer (Ripagesat) | 523 | Repayments |
| b. Ndryshimi i gjendjes se arkes | -178 | Chang.of stat. account |

Tab - 11

BILANCI I PAGESAVE
 Balance of payments

Ne milion Euro

In millions Euro

| | 3M I - 07 | 3M II - 07 | 6M I - 07 | 3M III - 07 | 3M IV - 07 | 9M - 07 | VITI | |
|--------------------------------|---------------|---------------|---------------|---------------|---------------|-----------------|-----------------|---------------------------------|
| Llogaria korente | -176.6 | -187.3 | -363.9 | -170.1 | -297.6 | -534.0 | -831.6 | Current Account. |
| Bilanci tregetar | -442.7 | -500.7 | -943.4 | -527.4 | -633.2 | -1,470.8 | -2,104.0 | Trade Balance. |
| Eksporti I mallrave fob | 182.3 | 209.8 | 392.1 | 197.3 | 196.9 | 589.4 | 786.3 | Merchandise Exports. Fob |
| Importi I mallrave fob | -625.1 | -710.5 | -1,335.6 | -724.7 | -830.1 | -2,060.3 | -2,890.4 | Merchandise Imports. Fob |
| Bilanci i sherbimeve | -27.6 | 13.4 | -14.2 | 11.2 | 15.8 | -3.0 | 12.8 | Trade Balance. |
| Sherbimet Kredi | 265.1 | 337.5 | 602.6 | 454.3 | 358.3 | 1,056.9 | 1,415.2 | Services Credit |
| Sherbimet Debi | -292.7 | -324.1 | -616.8 | -443.1 | -342.5 | -1,059.9 | -1,402.4 | Services Debt |
| Bilanci i te ardhurave | 53.3 | 43.5 | 96.8 | 74.4 | 45.6 | 171.2 | 216.8 | Balance of Incomes |
| Te ardhurat Kredi | 62.0 | 56.6 | 118.6 | 95.0 | 65.0 | 213.6 | 278.6 | Income Credit |
| Te ardhurat Debi | -8.7 | -13.1 | -21.8 | -20.6 | -19.4 | -42.4 | -61.8 | Income Debt |
| Bilanci i transfertave | 240.4 | 256.5 | 496.9 | 271.7 | 274.2 | 768.6 | 1,042.8 | Balance of Transfers |
| Transferta private | 223.8 | 244.9 | 468.7 | 254.7 | 259.3 | 723.4 | 982.7 | Private Unrequired Transfers |
| Transferta shtetere | 16.6 | 11.6 | 28.2 | 17.0 | 14.9 | 45.2 | 60.1 | Official Unrequired Transfers |
| Llogaria kapitale | 26.9 | 16.6 | 43.5 | 21.8 | 24.9 | 65.3 | 90.1 | Capital Account |
| Llogaria financiare | 151.8 | 142.4 | 294.2 | 276.2 | 169.7 | 570.4 | 740.1 | Financial Account |
| Investime direkte | 91.4 | 55.9 | 147.3 | 223.1 | 95.2 | 370.4 | 465.6 | Direct Investment |
| Investime portofoli | 18.5 | 0.0 | 18.5 | -19.2 | 19.2 | -0.7 | 18.5 | Portfolio Investment |
| Kapitale te tjera | 39.1 | 86.6 | 125.7 | 69.7 | 55.3 | 195.4 | 250.7 | Other Capital |
| Gabime dhe harresa neto | 12.3 | 51.4 | 63.7 | 7.1 | 79.0 | 70.8 | 149.9 | Net errors and omissions |
| Bilanci i pergjithshem | 14.5 | 23.1 | 40.3 | 135.1 | -24.1 | 175.4 | 148.6 | Overall Balance |
| Rezervat | -14.5 | -23.1 | -37.6 | -135.1 | 24.1 | -172.7 | -148.6 | Reserve Assets |
| Perdor kred & huash nga FMN | 2.8 | 0.0 | 2.8 | 2.7 | 0.0 | 5.5 | 5.5 | Use of Fund Credit and Loans |

Burimi : BSH

Source : Bank of Albania

Tab - 12 MJETET VALUTORE NETO
Net Foreign Assets

| Ne milione usd Fundi i periudhes | 2007 | 2008 | | | Millions of USD End of Period |
|--|----------------|----------------|----------------|----------------|--|
| | | Janar Jan | Shkurt Feb | Mars Mar | |
| Mjetet valutore gjithsej | 1,264.2 | 1,297.8 | 1,366.4 | 1,371.0 | Total Foreign Assets |
| Arka | 117.1 | 96.8 | 97.4 | 91.5 | Cash in Vault |
| Depozita ne bankat e huaja | 1,005.2 | 1,060.6 | 1,133.1 | 1,152.5 | Deposits in Foreign Banks |
| Depozita pa afat | 54.4 | 52.1 | 47.2 | 48.2 | Demand Deposits |
| Depozita me afat | 950.8 | 1,008.5 | 1,085.9 | 1,104.3 | Time Deposits |
| Letra me vlere te jorezidenteve | 89.0 | 87.1 | 87.4 | 88.0 | Securities of non-residents |
| Hua te dhena jorezidenteve | 35.0 | 35.2 | 30.4 | 20.4 | Loans to non-residents |
| Investime ne dege te huaja | 18.1 | 18.0 | 18.1 | 18.6 | Investments on foreign branches |
| Detyrimet valutore gjithsej | 530.7 | 453.8 | 617.1 | 729.1 | Total Foreign Liabilities |
| Hua nga bankat e huaja | 353.5 | 353.3 | 506.7 | 594.4 | Foreign Bank Credit |
| Depozita te bankave te huaja | 101.6 | 61.1 | 68.2 | 85.0 | Foreign Bank Deposits |
| Llog rrjedhese & Depozita pa afat te jorezidenteve | 57.3 | 18.3 | 19.4 | 26.4 | Non-resident Curr Acc& Demand Deposits |
| Depozita me afat te jorezidenteve | 18.9 | 20.9 | 22.4 | 22.7 | Non-Resident Time Deposits |
| Llogari te tjera me jorezident | (0.6) | 0.2 | 0.5 | 0.7 | Other accounts with non-residents |
| Mjetet valutore neto | 733.5 | 844.0 | 749.3 | 641.9 | Net Foreign Assets |

Burimi : Banka e Shqiperise

Source : Bank of Albania

Tab - 13 HUAJA PER EKONOMINE (perjashtuar AKT)
 Credit to Economy (excluding BART)

| Ne milion leke Fundi I periudhes | 2007 | 2008 | | | Million of leks End of Period |
|--|----------------|----------------|----------------|----------------|---|
| | | Janar Jan | Shkurt Feb | Mars Mar | |
| Pretendimet ndaj sektorit publik | 3,915 | 4,142 | 4,307 | 4,431 | Claims on Public Sector |
| Ndermarrjet jo financiare publike | 3,915 | 4,142 | 4,307 | 4,431 | Non Financial Publik Enterprises |
| Ne leke | 0.0 | 0 | 1.5 | 1.7 | in lek |
| hua standarte | 0.0 | 0 | 1.5 | 1.7 | Standard loans |
| hua ne ndjekje | 0 | 0 | 1.5 | 1.7 | Doubtful loans |
| Ne valute | 3,915 | 4,142 | 4,305 | 4,429 | in Foreign Currency |
| hua standarte | 3,915 | 4,142 | 4,305 | 4,429 | Standard loans |
| hua ne ndjekje | 0 | 0 | 0 | 0 | Doubtful loans |
| Pretendimet ndaj sektorit privat | 283,540 | 285,010 | 297,464 | 304,934 | Claims on Private Sector |
| Individet | 102,587 | 104,816 | 109,231 | 110,681 | Households |
| Ne leke | 44,177 | 44,649 | 45,272 | 45,955 | in lek |
| hua standarte | 40,647 | 40,881 | 41,421 | 40,774 | Standard loans |
| hua ne ndjekje | 3,530 | 3,768 | 3,851 | 5,181 | Doubtful loans |
| Ne valute | 58,410 | 60,167 | 63,959 | 64,726 | in Foreign Currency |
| hua standarte | 53,703 | 54,712 | 59,048 | 59,576 | Standard loans |
| hua ne ndjekje | 4,707 | 5,454 | 4,911 | 5,150 | Doubtful loans |
| Sektorit privat | 180,954 | 180,194 | 188,233 | 194,253 | Private sector |
| Ne leke | 35,485 | 35,261 | 35,702 | 37,446 | in lek |
| hua standarte | 32,518 | 32,424 | 32,706 | 33,685 | Standard loans |
| hua ne ndjekje | 2,968 | 2,837 | 2,996 | 3,761 | Doubtful loans |
| Ne valute | 145,468 | 144,933 | 152,531 | 156,807 | in Foreign Currency |
| hua standarte | 133,459 | 132,684 | 137,760 | 139,558 | Standard loans |
| hua ne ndjekje | 12,009 | 12,249 | 14,771 | 17,249 | Doubtful loans |
| Pretendime ndaj institucioneve financiare | 97 | 137 | 201 | 187 | Claims on Financial Institutions |
| Ne leke | 70 | 120 | 184 | 184 | |
| Ne valute | 29 | 17 | 17 | 3 | |
| Huaja gjithsej | 287,555 | 289,288 | 301,972 | 309,552 | Total |
| nga kjo ne ndjekje | 23,215 | 24,309 | 26,529 | 31,341 | of which doubtful |
| Huaja ne ndjekje (ne perqindje) | 8.07 | 8.40 | 8.79 | 10.12 | Doubtful in % |

Burimi : Banka e Shqiperise

Source : Bank of Albania

| Ne milion leke Fundi I periudhes | 2007 | 2008 | | | Millions of LEK End of Period |
|-------------------------------------|----------------|----------------|----------------|----------------|----------------------------------|
| | | Janar Jan | Shkurt Feb | Mars Mar | |
| Paraja jashte bankave | 154,967 | 146,959 | 147,140 | 146,831 | Currency Outside Banks |
| Ndryshimi vjetor ne % | (5) | -5 | -5 | -4 | Y/Y change in % |
| Rezerva e detyrueshme | 56,685 | 59,764 | 60,704 | 59,321 | Reserve Required |
| Ndryshimi vjetor ne % | 17 | 19 | 19 | 14 | Y/Y change in % |
| Llogari ne BSH | 10,351 | 3,619 | 4,146 | 187 | Accounts with BOA |
| Ndryshimi vjetor ne % | 965 | 507 | 248 | -92 | Y/Y change in % |
| Depozita pa afat ne leke | 91,608 | 83,008 | 77,946 | 72,395 | Demand Deposits in LEK |
| Ndryshimi vjetor ne % | 9 | 4 | 3 | (4) | Y/Y change in % |
| Depozita me afat ne leke | 256,406 | 268,880 | 272,478 | 275,416 | Time Deposits in LEK |
| Ndryshimi vjetor ne % | 11 | 12 | 12 | 12 | Y/Y change in % |
| Depozita ne valute | 258,218 | 263,468 | 267,543 | 262,193 | Foreign Currency Deposits |
| Ndryshimi vjetor ne % | 31 | 30 | 28 | 24 | Y/Y change in % |
| Baza monetare | 228,233 | 217,223 | 217,696 | 213,580 | Base Money |
| Ndryshimi vjetor ne % | 5 | 3 | 3 | 0 | Y/Y change in % |
| Agregati M1 | 246,575 | 230,362 | 225,087 | 219,228 | M1 Aggregate |
| Ndryshimi vjetor ne % | - | -2 | -53 | -4 | Y/Y change in % |
| Agregati M2 | 502,982 | 499,241 | 497,565 | 494,644 | M2 Aggregate |
| Ndryshimi vjetor ne % | 5 | 5 | 5 | 4 | Y/Y change in % |
| Agregati M3 | 761,200 | 762,709 | 765,108 | 756,837 | M3 Aggregate |
| Ndryshimi vjetor ne % | 13 | 13 | 12 | 10 | Y/Y change in % |

Burimi : Banka e Shqiperise

Source : Bank of Albania

| Ne milione leke Fundi i periudhes | 2007 | 2008 | | | Millions of Leks End of Period |
|---|----------------|----------------|----------------|----------------|--|
| | | Janar Jan | Shkurt Feb | Mars Mar | |
| Depozitat pa afat ne leke te rezidenteve | 91,593 | 83,008 | 77,946 | 72,395 | Demand Deposits in Lek |
| Autoritetet lokale | 644 | 686 | 660 | 873 | Local authorities |
| Ndermarrjet jofinanciare publike | 11,486 | 7,622 | 7,763 | 8,576 | Nonfinancial Public Enterprises |
| Institutet financiare | 542 | 811 | 865 | 737 | Financial Institutes |
| Sektori privat | 36,519 | 34,629 | 29,440 | 22,207 | Private Sector |
| Individet | 42,402 | 39,260 | 39,217 | 40,002 | Households |
| Depozitat pa afat ne valute te rezidenteve | 78,404 | 76,465 | 75,245 | 74,512 | Demand Deposits in Foreign Currency |
| Autoritetet lokale | 1,726 | 2,499 | 2,575 | 2,251 | Local authorities |
| Ndermarrjet jofinanciare publike | 3,677 | 3,459 | 2,489 | 2,586 | Nonfinancial Public Enterprises |
| Institutet financiare | 299 | 137 | 149 | 279 | Financial Institutes |
| Sektori privat | 32,399 | 31,174 | 30,251 | 31,069 | Private Sector |
| Individet | 40,303 | 39,196 | 39,781 | 38,327 | Households |
| Depozitat me afat ne leke te rezidenteve | 256,406 | 268,878 | 272,478 | 275,416 | Time Deposits in Lek |
| Autoritetet lokale | 205 | 220 | 173 | 112 | Local authorities |
| Ndermarrjet jofinanciare publike | 2,461 | 3,220 | 2,773 | 2,824 | Nonfinancial Public Enterprises |
| Institutet financiare | 286 | 263 | 253 | 288 | Financial Institutes |
| Sektori privat | 6,326 | 7,329 | 8,024 | 8,970 | Private Sector |
| Individet | 247,128 | 257,846 | 261,254 | 263,221 | Households |
| Depozitat me afat ne valute te rezidenteve | 179,815 | 187,003 | 192,298 | 187,681 | Time Deposits in Foreign Currency |
| Autoritetet lokale | 149 | 150 | 170 | 168 | Local authorities |
| Ndermarrjet jofinanciare publike | 4,491 | 4,444 | 4,572 | 5,247 | Nonfinancial Public Enterprises |
| Institutet financiare | 1,264 | 866 | 1,040 | 616 | Financial Institutes |
| Sektori privat | 23,698 | 24,181 | 24,300 | 22,898 | Private Sector |
| Individet | 150,213 | 157,362 | 162,215 | 158,752 | Households |
| Depozitat gjithsej | 606,216 | 615,356 | 617,966 | 610,005 | Total of Deposits |
| Autoritetet lokale | 2,724 | 3,555 | 3,578 | 3,405 | Local authorities |
| Ndermarrjet jofinanciare publike | 22,115 | 18,745 | 17,597 | 19,232 | Nonfinancial Public Enterprises |
| Institutet financiare | 2,391 | 2,078 | 2,307 | 1,920 | Financial Institutes |
| Sektori privat | 98,941 | 97,314 | 92,015 | 85,144 | Private Sector |
| Individet | 480,045 | 493,664 | 502,467 | 500,303 | Households |

Burimi : Banka e Shqiperise

Source : Bank of Albania

Tab - 16 BILANCI I PERMBLEDHUR I BSH
Consolidated BoA Balance sheet

| Ne milion leke Fundi I periudhes | 2005 | 2006 | 2007 | 2008 | | | Millions of Lek End of period |
|---|----------------|----------------|----------------|----------------|----------------|----------------|---|
| | | | | Janar Jan | Shkurt Feb | Mars Mar | |
| AKTIVET | 224,655 | 255,481 | 260,127 | 257,579 | 260,219 | 253,286 | ASSET |
| Mjete te huaja | 153,329 | 174,587 | 182,525 | 181,685 | 189,496 | 181,403 | Foreign assets |
| Ari | 708 | 797 | 923 | 1,016 | 5,539 | 5,079 | Gold |
| Depozita lek FMN | 8,431 | 7,867 | 7,031 | 7,935 | 7,800 | 7,765 | Deposits with the IMF |
| Depozita ne bankat e huaja | 10,175 | 38,157 | 40,976 | 45,803 | 42,225 | 47,099 | Deposits with foreign banks |
| Letra me vlere | 133,464 | 117,404 | 124,096 | 117,242 | 123,658 | 112,183 | Securities |
| Investime te mbajtura per tregetim | | 9,636 | 8,747 | 9,186 | 9,129 | 8,782 | Securities held for trading investments |
| Mjete te tjera te huaja | 551 | 726 | 752 | 503 | 1,145 | 495 | Other foreign assets |
| Mjete vendase | 71,326 | 80,894 | 77,602 | 75,894 | 70,723 | 71,883 | Domestic assets |
| Ari dhe metale te çmuara | 50 | 53 | 63 | 69 | 2,714 | 2,481 | Other gold and precious metals |
| Kredi tranzite | 207 | 139 | 95 | 95 | 98 | 83 | Transit credits |
| Hua dhene bankave | 0 | 8,904 | 1,509 | 0 | 0 | 1,750 | Loans to the Banks |
| Hua per qeverine | 0 | 0 | 0 | 0 | 0 | 0 | Loans to the Government |
| Investime ne letra me vlere | 68,546 | 67,575 | 72,432 | 72,234 | 64,378 | 63,927 | Investments in securities |
| Mjete te tjera ne leke | 2,523 | 4,223 | 3,503 | 3,496 | 3,533 | 3,642 | Other domestic assets |
| DETYRIMET | 224,655 | 255,481 | 260,127 | 257,579 | 260,219 | 253,286 | LIABILITIES |
| Detyrime te huaja | 17,464 | 16,688 | 15,380 | 15,290 | 15,453 | 14,686 | Foreign liabilities |
| Detyrime ndaj FMN-se | 16,145 | 15,256 | 13,946 | 13,766 | 13,666 | 13,499 | Due to the IMF |
| Detyrime ndaj institucioneve financiare jorezidente | 1,319 | 1,246 | 1,183 | 1,194 | 1,215 | 1,187 | Due to non-resident fin. Institutions |
| Detyrime te tjera ne valute | 0 | 186 | 251 | 330 | 572 | 0 | Other foreign liabilities |
| Detyrime vendase | 205,978 | 238,783 | 243,456 | 238,173 | 236,655 | 234,973 | Domestic liabilities |
| Para ne qarkullim | 153,550 | 168,234 | 161,162 | 153,425 | 152,825 | 154,051 | Currency in Circulation |
| Detyrimet ndaj bankave rezidente | 45,182 | 53,575 | 67,051 | 71,926 | 69,374 | 62,616 | Due to domestic banks |
| Detyrime ndaj qeverise | 6,356 | 15,944 | 14,313 | 11,595 | 13,694 | 17,566 | Due to Government |
| Te ardhura per tu shperndare | 129 | 76 | 3 | 3 | 3 | 0 | Distributable Incomes |
| Detyrime te tjera ne leke | 761 | 954 | 927 | 1,224 | 759 | 740 | Other domestic liabilities |
| Fondi i vet dhe rezervat | 1,213 | 10 | 1,291 | 4,116 | 8,111 | 3,627 | Statutory fund and reserves |
| Fondi themelor | 750 | 750 | 2,500 | 2,500 | 2,500 | 2,500 | Statutory fund and reserves |
| Rezerva ligjore | 3,750 | 3,750 | 5,181 | 5,181 | 5,181 | 5,181 | Legal reserve |
| Rezerva e rivleresimit | -11,469 | -15,856 | -22,759 | -21,224 | -19,665 | -24,297 | Revaluation reserve |
| Rezerva e rivleresimit te mjeteve fikse | | 2,660 | 1,755 | 1,755 | 1,755 | 1,745 | |
| Rezerva te tjera | 8,182 | 8,706 | 14,614 | 14,614 | 15,806 | 15,210 | Other reserve |
| Fitimi i pashperndare | 0 | 0 | ... | 1,290 | 2,534 | 3,288 | Retained earnings |

Burimi : BSH

Source : Bank of Albania