



REPUBLIKA E SHQIPËRISË
MINISTRIA E FINANCEVE
DREJTORIA E MAKROEKONOMISË



EKONOMIA DHE BUXHETI

MARS, 2009

Raporti Mujo

Mars, 2009

Kontakt:

Telefon: ++355 (4) 225 8437

e-mail: elami@minfin.gov.al

www.minfin.gov.al

PËRMBAJTJA

VEÇORITË KRYESORE	2
ZHVILLIMET EKONOMIKE	3
1. Indeksi i Çmimeve të Konsumit	3
2. Kursi mesatar i këmbimit	4
3. Ecuria e Normave të Interesit të Depozitave dhe Huave	5
4. Bilanci i Pagesave	6
5. Mjetet Valutore Neto të Sistemit Bankar	7
6. Kredia për Ekonominë	7
7. Oferta e Parasë	8
8. Depozitat sipas Burimeve	10
SEKTORI FISKAL.....	11
1. Buxheti i Konsoliduar	11
2. Të Ardhurat sipas Burimeve	12
3. Financimi i Bilancit Fiskal	12
ANEKSI STATISTIKOR.....	13

VEÇORITË KRYESORE

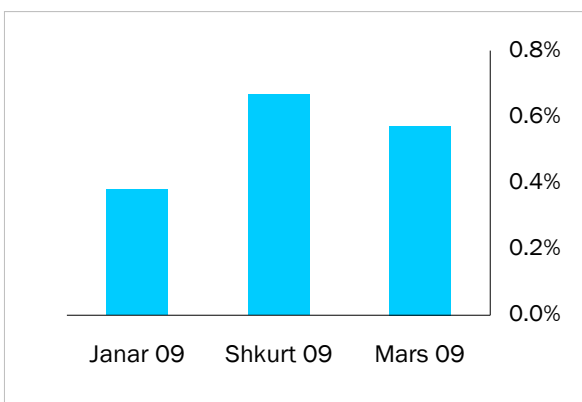
- *Indeksi i çmimeve të konsumit* në muajin Mars, 2009 arriti në 104.0 përqind
- *Norma vjetore e inflacionit* për muaji Mars ishte 1.6 përqind
- *Kursi mesatar i këmbimit të monedhes vendase me dy monedhat kryesore të huaja* për muajin Mars 2009 ishte 100.50 lekë për dollarë dhe 130.67 lekë për euro
- *Normat e interesit të depozitave në lekë* gjatë muajit Mars shënuan kuotat 6.48 përqind për depozitat 24 mujore, 6.57 për ato 12 mujore, 5.52 për 6 mujorët dhe 4.97 përqind për depozitat 3 mujore
- *Normat e interesit për huatë në lekë* ishin 13.19 përqind për huatë 12 mujore dhe 11.12 për ato 6 mujore
- *Oferta totale e parasë, e matur nga agregati M3*, arriti në 805 miliardë lekë në muajin Mars, duke shënuar një rritje prej rreth 6.7 përqind, krahasuar me të njëjtën periudhë të një viti më parë
- *Bilanci i pagesave për vitin 2008* rezultoi me një sufiçit të përgjithshëm prej 191.9 milion euro.
- *Situata Buxhetore* për periudhën Mars 2009 rezultoi me një defiçit të përgjithshëm prej 3.73 miliardë lekë
- *Të ardhurat gjithsej të realizuara* në Mars 2009 arritën në rreth 72.3 miliardë lekë ose rreth 96.83 përqind e planit për periudhën.
- *Shpenzimet gjithsej* arritën në rreth 76.02 miliardë lekë ose rreth 95.77 përqind e shpenzimeve të planifikuara për periudhën.

ZHVILLIMET EKONOMIKE

1. Indeksi i Çmimeve të Konsumit

Indeksi i Çmimeve të Konsumit (IÇK) për muajin Mars 2009 pësoi një rritje prej 0.6 përqind krahasuar me muajin Shkurt dhe Janar '09, kur ky indeks shënonte përkatësisht 0.7 përqind dhe 0.4 përqind. Ndryshimet respektive në të njëjtët muaj të një viti më parë ishin 0.9 përqind, 1.0 përqind dhe 0.5 përqind. Rritja me e madhe mujore, gjatë muajit Mars u konstatua në grupin “Ushqime dhe pije joalkolike” 1.4 përqind, rritje e cila

Graf - 1



Ndryshimet mujore të IÇK-së

Burimi: INSTAT

erdhi si rrjedhojë e rritjes së çmimeve të nëngrupit “Ushime” me 1.4 përqind dhe të çmimeve të nëngrupit “Fruta” me 5.4 përqind. Pësia specifike relativisht e lartë që zë ky grup në shportën e mallrave të konsumit, bën që ndryshimet e çmimeve për këtë grup të kenë efekte të ndieshme mbi normën e inflacionit.

Gjatë këtij muaji rënien më të madhe prej 0.4 % e pësoi indeksi i cmimit te grupit “Veshje dhe këpucë”.

Tab - 1 Ndryshimi vjetor i Indeksit të Çmimeve të Konsumit (në %)

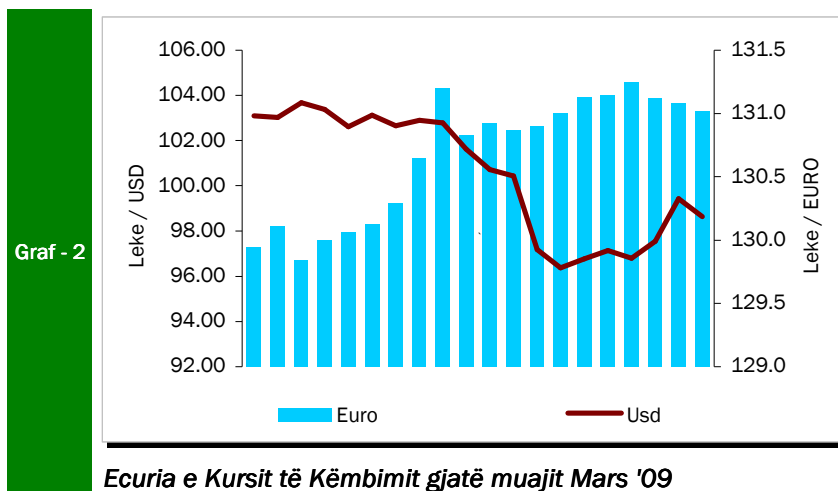
VITI	Janar	Shkurt	Mars	Prill	Maj	Qershor
2008	3.0	3.6	4.6	4.4	4.2	4.0
2009	2.1	1.9	1.6			
VITI	Korrik	Gusht	Shtator	Tetor	Nëntor	Dhjetor
2008	3.7	2.5	2.7	2.8	2.6	2.2
2009						

Burimi: INSTAT

Norma vjetore e inflacionit në muajin Mars arriti në 1.6 përqind duke qëndruar brenda objektivit të Bankës së Shqipërisë. Ndryshimet vjetore të indeksit të çmimeve të konsumit, në përqindje, për vitet 2008 dhe 2009 paraqiten në tabelën 1.

2. Kursi mesatar i këmbimit

Kursi mesatar i këmbimit të lekut kundrejt Euros në muajin Mars 2009, arriti në 130.677 Lekë/Euro, duke shënuar një rritje prej 1.5 përqind krahasuar me një muaj më parë. Në fund të muajit Mars një euro u këmbye me 131.02 lekë. Kursi mesatar i këmbimit të lekut kundrejt dollarit amerikan në muajin Mars 2009, arriti në 100.50 lekë/dollarë duke shënuar një rënie të lehtë prej 0.1 përqind kundrejt muajit Shkurt '09. Në fund të muajit Mars, dollari amerikan arriti nivelin 98.63 lekë/dollarë.

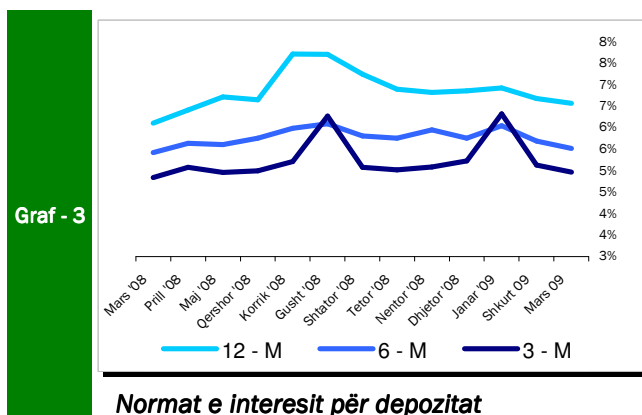


Në krahasim me muajin Mars të vitit të kaluar rezulton se monedha shqiptare është zhvlerësuar ndaj dollarit amerikan në masën 25.1 përqind dhe kundrejt monedhës europiane, Euro, me 4.9 përqind. Nënçmimi i lekut, kundrejt dy monedhave kryesore, monedhës europiane Euro dhe monedhës amerikane, në rradhë të parë është i lidhur me ecurinë e tyre në tregjet monetare ndërkombëtare, duke reflektuar sjelljen e tyre në tregun e brendshëm monetar. Kursi i këmbimit të euros me dollarin amerikan pësoi një rritje mesatare duke arritur në rreth 1.300 euro/dollarë.

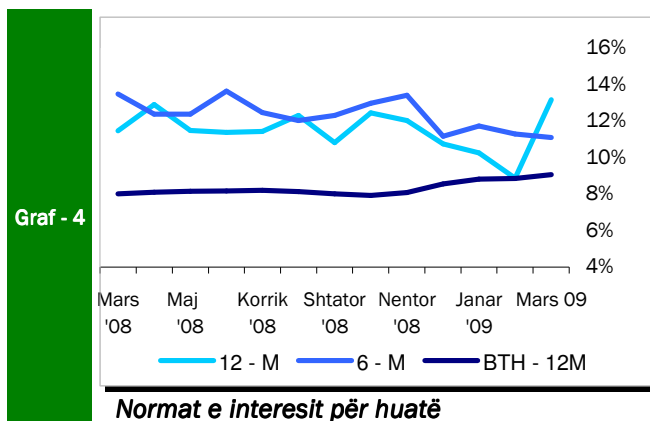
Ndër faktorët e brendshëm që kanë ndikuar në ecurinë e monedhës vendase gjatë këtij muaji përmendim: ruajtjen e ritmeve pozitive të ekonomisë në vend, efikasitetin e politikës fiskale, efikasitetin në politikën monetare dhe në operacionet ndërbankare të ndërmarrja nga Banka e Shqipërisë, etj.

3. Ecuria e Normave të Interesit të Depozitave dhe Huave

Gjatë muajit Mars 2009, normat e interesit të depozitave 12-mujore në lekë arritën kuotën e 6.57 përqind, duke pësuar një rënie prej 0.11 përqind në krahasim me muajin shkurt '09 ku normat e interesit shënonin vlerën 6.68 përqind. Rënie për këtë muaj kanë



Normat e interesit për depozitat

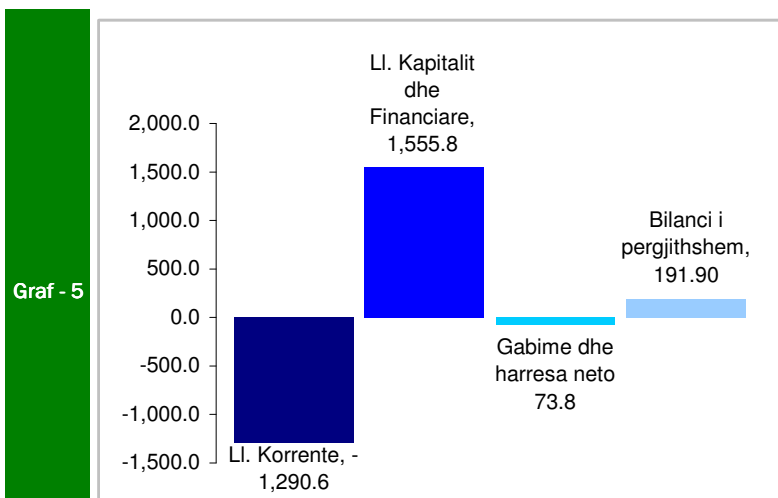


Normat e interesit për huatë

ishin përkatësisht 9.07 përqind, 7.61 përqind dhe 6.08 përqind. Gjatë këtij muaji vihet re një rritje në Yield-et e bonove të thesarit për të gjitha afatet e maturimit.

pësuar depozitat me afat 6-mujor të krahasuara me muajin paraardhës me 0.17 përqind dhe normat e interesit për depozitat me afat 3 - mujor me 1.16 përqind, ndërsa normat e depozitave me afat 1 - mujor pësuan një rritje prej 0.35 përqind krahasuar me muajin paraardhës. Krahasuar me të njëjtën periudhë të një viti më parë, rritje kanë pësuar të gjitha normat e interesit të depozitave me afat 12, 6, 3 dhe 1 mujore. Interesi i huave 12-mujore gjatë muajit Mars pësoi një rritje 4.30 pikë përqind, duke arritur në 13.19 përqind nga 8.89 përqind që ishte në muajin Shkurt '09. Për këtë muaj norma e interesit të huave 6-mujore pësuan një rënie prej 0.19 pikë përqind krahasuar me një muaj më parë. Interesi i huave 6-mujore për muajin Mars arriti në 11.12 përqind. Normat e interesit të bonove të thesarit gjatë muajit Mars 2009, për bonot me maturim 12 mujor, 6 mujor dhe 3 mujor,

4. Bilanci i Pagesave

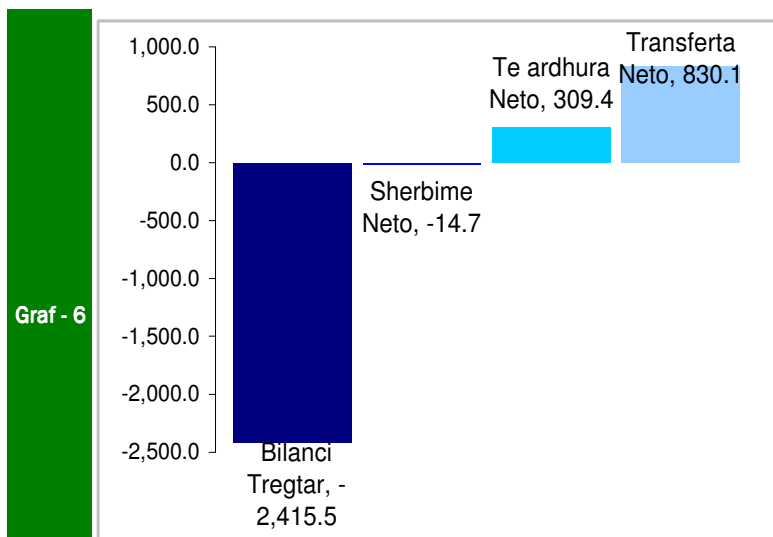


Bilanci i Pagesave

Burimi: Banka e Shqipërisë

3

Bilanci i pagesave për periudhën Mars – Dhjetor 2008 regjistroi një sufiçit të përgjithshëm prej 191.9 milionë euro, karakteristika strukturore e të cilit paraqitet në grafikun 5.



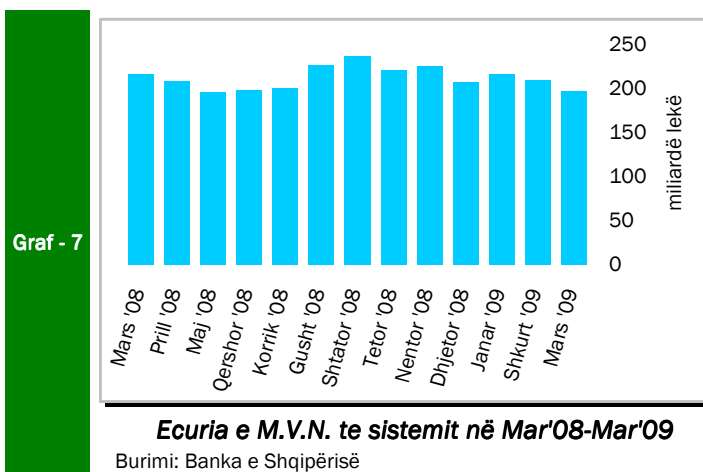
Llogaria Korente

Burimi: Banka e Shqipërisë

Kompozicioni i defiçitit të llogarisë korente prej 1,290.6 milion euro i shprehur sipas elementëve kryesorë përbërës (ne terma neto) për periudhën mars'08 - dhjetor'08 rezultoi: (i) bilanci tregtar -2,415.5 mln euro, (ii) shërbime neto -14.7 mln euro, (iii) të ardhura neto 309.4 mln euro, (iv) transferta neto 830.1 mln euro. Kjo strukturë në mënyrë vizuale paraqitet në grafikun 6.

5. Mjetet Valutore Neto të Sistemit Bankar

Gjatë muajit Mars 2009, sistemi bankar ka shënuar rënie të mjeteve valutore neto (M.V.N), në rreth 9,362.9 milionë lekë krahasuar me fundvitin 2008. Kjo rënie ka ardhur si pasojë e rënies të mjeteve valutore neto në Bankën e Shqipërisë me rreth 990 milionë lekë dhe të rënies së mjeteve valutore neto të bankave të nivelit të dytë, me rreth 8,372.8 milionë lekë.



Në muajin Mars sistemi bankar rezulton me një rënie prej 12,263.9 milionë lekë në mjetet valutore neto, krahasuar me muajin shkurt '09, rënie e cila erdhi si rezultat i rënies së nivelit të mjeteve valutore neto të bankave të nivelit të dytë me rreth 1,262.7 milionë lekë si dhe të rënies së mjeteve valutore neto në Bankën e Shqipërisë, me rreth 11,001.3 milionë lekë.

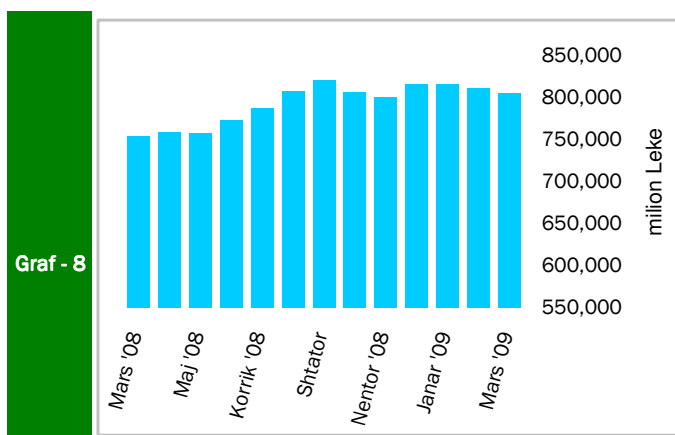
6. Kredia për Ekonominë

Teprica e kredisë për ekonominë për muajin Mars 2009 arriti në 416 miliardë lekë. Rritja e tepricës së kredisë, krahasuar me muajin Shkurt '09 shënoi vlerën 4.3 miliardë lekë, me një rritje prej rreth 1.0 përqind. Kredia e akorduar nga sistemi bankar edhe gjatë këtij muaji shënoi rritje duke ndjekur kështu të njëjtin trend rritës si në vitin 2008.

Nga struktura e tepricës së kredisë sipas monedhave vazhdon të mbizoterohet nga kredia në valutë, duke përbërë rreth 70.8 përqind të totalit të tepricës së kredisë me rreth 294.8 miliardë lekë.

Këtë muaj pesha specifike e kredive për individët, arriti në nivelin 34.9 përqind.

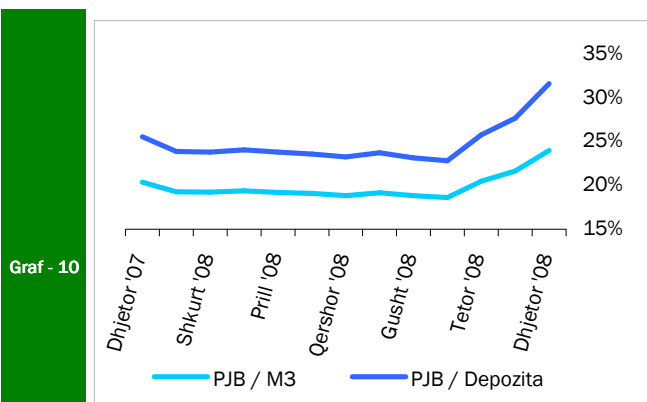
7. Oferta e Parasë



Agregati M3 Mars '08- Mars '09

Burimi: Banka e Shqipërisë

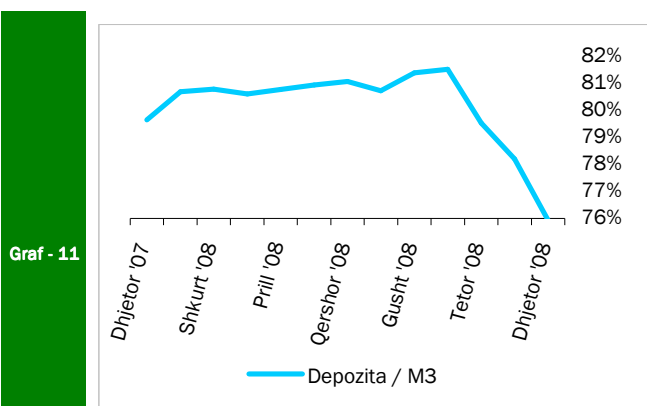
Oferta e parasë (e matur me M3), për muajin Mars ka shënuar një rritje krahasuar me muajin paraardhës Shkurt '09. Kjo ofertë arriti në rreth 805 miliardë lekë në fund të muajit Mars duke shënuar një rënie prej 5.6 miliardë lekë kundrejt nivelit të regjistruar në muajin Shkurt 2009. Rritja vjetore e këtij treguesi ishte 6.7 përqind, duke ruajtur kështu tendencën rritëse të shfaqur që nga mesi i vitit të kaluar.



Raportet e parasë jashtë bankave me M3 dhe Depozitat

Burimi: Banka e Shqipërisë

¹Depozitat në lekë, si përbërësi kryesor i ofertës monetare, kanë pësuar një rritje prej 5.3 miliardë lekë në krahasim me muajin nëntor.



Raporti i Depozitave ndaj M3

Burimi: Banka e Shqipërisë

Depozitat në valutë gjatë muajit Dhjetor, janë mbështetur kryesisht nga depozitat e sektorit privat, të cilat kanë përbërë rreth 74.3 përqind të depozitave totale në valutë.

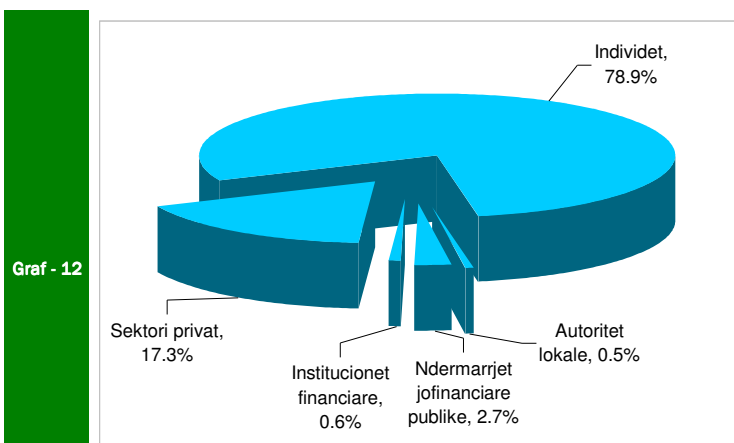
¹ Të dhënat më të fundit nga BSh janë të dhjetorit 2008

8. Depozitat sipas Burimeve²

Gjatë muajit Dhjetor 2008 sektori i individëve, zuri nivelin më të lartë të depozitave pa afat në lekë, me rreth 45.3 përqind, ndjekur nga sektori privat, me rreth 44.9 përqind dhe nga ndërmarrjet publike jofinanciare, me 7.9 përqind. Individët dhe sektori privat ishin gjithashtu burimi më i rëndësishëm i depozitave në monedhe të huaj, përkatësisht me

rreth 74.3 përqind dhe rreth 21.0 përqind. Familjarët ishin dukshëm burimi më i rëndësishëm i depozitave me afat në lekë (95.4 përqind e totalit)

Në përgjithësi, familjarët përbëjnë pjesën më të madhe (rreth 489 miliardë) të depozitave totale, prej rreth 619 miliardë lekë në muajin Mars 2008. Ata ndiqen nga sektori privat (107 miliardë), ndërmarrjet publike jo-financiare (16.6 miliardë) dhe autoritetet



Përberja e depozitave

Burimi: Banka e Shqipërisë

lokale (3.0 miliardë). Institucionet financiare kontribuan me rreth 3.8 miliardë në totalin e depozitave.

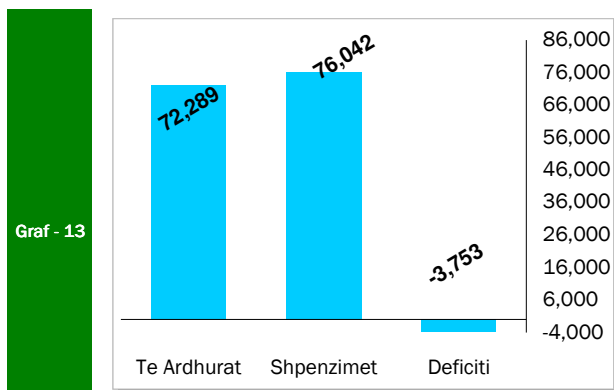
Gjatë muajit Mars 2008, krahasuar me një muaj më parë nëntor, niveli i përgjithshëm i depozitave u ul me 6.6 miliardë lekë, si rezultat i rënies së depozitave në valutë dhe rritjes së atyre në lekë.

² Të dhënat më të fundit nga BSh janë të dhjetorit 2008

SEKTORI FISKAL

1. Buxheti i Konsoliduar

Për periudhen Mars 2009 janë mbledhur rreth 72.29 miliardë lekë të ardhura, përkundrajt shpenzimeve të përgjithshme prej 76.02 miliardë lekë, që përfshijne 57.82



Treguesit Fiskal, Janar - Mars 2009

Përgjithshme të Tatimeve dhe Doganave është rreth 48.26 miliardë lekë (ose rreth 20.97 % e të ardhurave vjetore të planifikuara), të ardhurat e mbledhura nga pushteti vendor 3.01 miliarde lekë (16.35 % e të ardhurave vjetore të planifikuara), kontributet e sigurimeve shoqërore dhe shëndetësore 13.05 miliarde lekë (22.73 % e të ardhurave vjetore të planifikuara), dhe të ardhurat jo-tatimore në nivelin e 7.74 miliardë lekë (34.36 % e të ardhurave vjetore të planifikuara). Nga totali i shpenzimeve korente prej 57.82 miliarde lekë, 14.08 miliardë lekë (24.34 % e totalit të shpenzimeve korente) është shpenzuar për personelin, 8.14 miliardë lekë (14.55 %) për interesat, 5.35 miliardë lekë (9.25 %) për shpenzime operative dhe mirëmbajtje, 0.48 miliardë lekë (0.82 %) për subvencione, 20.99 miliardë lekë (36.31%) për shpenzimet e sigurimeve shoqërore dhe shëndetësore dhe 5.26 miliardë lekë (9.10 %) për shpenzimet e qeverisjes vendore, 3.25 miliardë lekë (5.62 %) për shpenzimet e tjera. Këto përfaqësojnë 23.60 % (shpenzime personeli), 23.34 % (shpenzime për interesat), 14.93 % (shpenzime operative dhe të mirëmbajtjes), 23.45 % (subvencione), 21.90 % (sigurimet shoqërore dhe shëndetësore), 14.29 % dhe 19.26 % (për shpenzimet e qeverisjes vendore dhe shpenzimet e tjera) përkundrajt buxhetit të planifikuar vjetor. Shpenzimet kapitale me financim të brendshëm për këtë periudhë llogariten në rreth 23.87 % të buxhetit të parashikuar vjetor, ndërsa financimi i huaj është vetëm 8.32 %.

miliardë lekë në shpenzime korrente dhe 18.20 miliardë lekë në shpenzime kapitale, nga të cilat 90.05 % financim i brendshëm, dhe 9.95 % financim i huaj. Mbledhja e të ardhurave përbën rreth 21.59 % të të ardhurave buxhetore për vitin 2009, ndërsa shpenzimet përbëjnë 19.75 % të buxhetit të planifikuar. Shpenzimet korrente janë rreth 20.38 % e planifikimit vjetor, ndërsa shpenzimet kapitale janë rreth 20.13 % e këtij planifikimi.

Nga të ardhurat gjithsej, pjesa e të ardhurave të mbledhura nga Drejtoria e

2. Të Ardhurat sipas Burimeve

Të ardhurat gjithsej të realizuara për periudhën Mars 2009 ishin rreth 72.29 miliardë lekë, nga të cilat të ardhurat tatimore në rreth 64.32 miliardë, të ardhurat jo-tatimore në rreth 7.74 miliardë

Tab - 2

Të ardhurat e realizuara në Mars 2009

Burimi	Miliardë Lekë
TVSH	24.44
Tatimi mbi fitimin	5.49
Taksa doganore	1.66
Taksat nacionale	3.69
Akcizat	6.89

3. Financimi i Bilancit Fiskal

Defiçiti prej 3.73 miliardë lekë, për periudhën Mars 2009, u mbeshtet në vlerën 2.93 miliardë lekë nga burime të brendshme dhe 802 milionë lekë me financim të huaj. Emetimi i bonove të thesarit ishte mjete kryesor i financimit të brendshëm, ndërsa për financimin e huaj ishin huatë afatgjata.

Për muajin Mars disa nga treguesit kryesorë fiskal ishin:

- Realizimi i Të Ardhurave në masën 27.83 miliardë lekë.
- Realizimi i Shpenzimeve në masën 28.11 miliardë lekë

Në realizimin e të ardhurave për këtë periudhë kontributin kryesor e kanë dhënë të ardhurat e mbledhura nga Tatimet dhe Doganat të cilat kapin shifrën e 17.54 miliardë lekë. Në realizimin e shpenzimeve për këtë periudhë, peshën me të lartë e zënë shpenzimet korrente me 28.11 miliardë lekë dhe shpenzimet kapitale me 7.59 miliardë lekë.

Aneksi Statistikor

Tab - 1

Ndryshimi i Indeksit të Çmimemeve të Konsumit

Change of Consumer Prices Index

Muaji	Mujor (Monthly)					Mesatar Mujor (Monthly Average)					Vjetor (Annual)					Month
	2005	2006	2007	2008	2009	2005	2006	2007	2008	2009	2005	2006	2007	2008	2009	
Janar	0.8	0.2	0.5	0.5	0.4	0.80	0.20	0.50	0.50	0.40	3.3	1.4	2.9	3.0	2.1	January
Shkurt	0.4	0.4	0.5	1.0	0.7	0.60	0.30	0.50	0.75	0.55	1.8	1.3	2.9	3.6	1.9	February
Mars	0.0	0.1	-0.1	0.9	0.6	0.40	0.23	0.30	0.80	0.57	1.6	1.5	2.7	4.6	1.6	March
Prill	-0.3	0.6	-0.2	-0.4		0.23	0.33	0.18	0.50		1.3	2.4	1.9	4.4		April
Maj	-1.1	-0.4	-0.8	-1.0		-0.04	0.18	-0.02	0.20		2.0	3.1	1.4	4.2		May
Qershor	-0.5	-1.1	-0.6	-0.8		-0.12	-0.03	-0.12	0.03		2.9	2.4	2.0	4.0		June
Korik	-1.2	-0.4	-0.3	-0.6		-0.27	-0.09	-0.14	-0.06		1.8	3.2	2.1	3.7		July
Gusht	0.2	-0.2	1.9	0.6		-0.21	-0.10	0.11	0.03		2.3	2.8	4.2	2.5		August
Shtator	0.9	0.6	0.9	1.1		-0.09	-0.02	0.20	0.14		3.1	2.6	4.4	2.7		September
Tetor	0.4	0.1	-0.1	0.1		-0.04	-0.01	0.17	0.14		3.3	2.2	4.2	2.8		October
Nendor	0.2	0.9	0.2	-0.1		-0.02	0.07	0.17	0.12		3.0	2.9	3.5	2.6		November
Dhjetor	2.2	1.8	1.3	0.9		0.10	0.22	0.27	0.18		2.0	2.5	3.1	2.2		December

Burimi: INSTAT, Banka e Shqipërisë

Source : INSTAT, Bank of Albania

Tab - 2 Kursi i kembimit
Exchange rate

njesi te monedhes se huaj (Leke per unit of foreign currency)

Monedha	2000	2001	2002	2003	2004	2005	2006	2007	2008	2009			Currency
										Jan	Feb	Mar	
<i>Mesatarja e periudhes</i>													<i>Average of period</i>
USD	143.71	143.48	140.15	121.86	102.78	99.86	98.10	90.43	90.96	94.62	100.65	100.50	USD
EURO	132.58	128.47	132.36	137.51	127.67	124.19	123.08	123.63	123.18	125.18	128.79	130.67	EURO
<i>Fundi i periudhes</i>													<i>In the end of period</i>
USD	146.08	137.04	135.97	106.58	92.64	103.58	93.67	82.89	87.91	98.10	102.49	98.63	USD
EURO	-	-	137.90	134.32	126.35	122.58	123.70	121.78	123.80	126.30	129.84	131.02	EURO

Burimi : Banka e Shqiperise

Source : Bank of Albania

Tab - 3

Normat e interesit me baze vjetore

Annual Interest Rates

2009						
Ne perqindje Fundi I periudhes	Dhjetor 07 Dec	Dhjetor 08 Dec	Janar Jan	Shkurt Feb	Mars Mar	In percent End of period
Norma e remunerimit						Remuneration rate
ne leke	-	4.37	4.37	4.03	4.02	In Lek
ne usd	-	0.70	0.09	0.09	0.09	In USD
ne euro	-	2.28	1.75	1.40	1.40	in EURO
Norma e depozitave						Deposits rates
12-M	6.33	6.86	6.93	6.68	6.57	12-M
6-M	5.50	5.76	6.05	5.69	5.52	6-M
3-M	4.85	5.23	6.32	5.13	4.97	3-M
1-M	3.21	3.95	3.95	3.94	4.29	1-M
Norma e huase						Lending rates
12-M	13.55	10.76	10.27	8.89	13.19	12-M
6-M	13.85	11.18	11.74	11.31	11.12	6-M
Norma e letrave me vlere						Securities rates
Bobo thesari 1/						Treasury bills 1/
3-M	6.48	6.19	6.30	5.99	6.08	3-M
6-M	7.51	7.45	7.46	7.46	7.61	6-M
12-M	8.41	8.56	8.84	8.87	9.07	12-M

Burimi : Banka e Shqiperise

Source : Bank of Albania

Tab - 4 TREGUESIT FISKALE SIPAS BUXHETIT TE KONSOLIDUAR 2009

Fiscal indicators regarding consolidated budget of 2009

Te dhena progressive (Progressive Data)

ne milion leke (in million leks)

Nr.	E M E R T I M I	Janar Jan	Shkurt Feb	Mars Mar	ITEM	No.
	TOTALI TE ARDHURAVE	23,170	44,458	72,289	TOTAL REVENUE	
I.	Ndihma	0	55	231	Grants	I.
II.	Te ardhura tatimore	21,378	41,405	64,320	Tax Revenue	II.
II.1	Nga Tatimet dhe Doganat	15,372	30,720	48,261	From tax offices and customs	II.1
1	Tatimi mbi Vleren e Shtuar	8,244	16,543	24,443	V. A. T	1
2	Tatimi mbi Fitimin	1,089	2,394	5,498	Profit Tax	2
3	Akcizat	2,163	4,341	6,896	Excise Tax	3
4	Tatimi mbi te Ardhurat Personale	2,168	4,016	6,069	Personal Income Tax	4
5	Taksa Nacionale dhe te tjera	1,246	2,434	3,694	National Taxes and others	5
6	Taksa Doganore	461	991	1,662	Custom Duties	6
II.2	Te ardhura nga Pushteti Lokal	1,025	1,718	3,011	Revenues from Local Gov.	II.2
1	Tatimi mbi pasurine	86	170	453	Tax on land	1
2	Tatimi mbi Biznesin e vogel	424	524	826	Small Business Tax	2
3	Taksa lokale	515	1,023	1,732	Local Taxes	3
II.3	Te ardh Buxh. Pavarur	4,982	8,967	13,048	Social Ins	II.3
1	Sigurimi Shoqeror	4,476	7,997	11,872	Social Insurance	1
2	Sigurimi Shendetesor	505	969	1,176	Health insurance	2
III.	Te ardhura Jotatimore	1,792	2,998	7,739	Nontax Revenue	III.
1	Tran.Fitimi nga Banka e Shqiperise	0	0	1,241	Profit transfer from BOA	1
2	Te ardhura nga Inst.Buxhetore	8	15	26	Income of budgetary institutions	2
3	Dividenti, Gjoha dhe Sekuestrime	176	329	610	Divident fines	3
4	Tarifa sherbimesh	1,518	2,549	5,731	Services	4
5	Te tjera dhe interesa	90	105	130	Other/not allocated	5
	TOTALI I SHPENZIMEVE	21,711	47,910	76,042	TOTAL EXPENDITURE	I.
I.	Shpenzime Korrente	17,337	37,300	57,842	Current Expenditures	I.1
I.1	Personeli	4,971	9,086	14,075	Personnel expenditures	1
1	Paga	4,053	7,472	11,619	Wages	2
2	Kontributi per Sigurime Shoqerore	918	1,614	2,456	Social insurance contributions	3
3	Politikat e reja pagash				Of which; Contingency	
I.2	Interesat	3,454	6,668	8,434	Interest	I.2
1	Te Brendshme	3,272	5,958	7,639	Domestic	1
2	Te Huaja	182	710	795	Foreign	2
I.3	Shpenzime Operative Mirembajtje	992	2,803	5,348	Operational & Maintenance	I.3
I.4	Subvencionet	117	396	474	Subsidies	I.4
	Mbeshetje per Energjine					I.5
I.5	Shpenzime per Sig.Sociale dhe te tjera	5,941	13,489	20,997	Social insurance outlays	I.5
1	Sigurime Shoqerore	5,220	10,504	16,024	Social insurance	1
2	Sigurime Shendetesore	721	2,986	4,973	Health insurance	2
I.6	Shpenzime per Buxhetin Lokal	1,091	2,913	5,264	Local Budget	I.6
I.7	Shpenzime te tjera	772	1,944	3,250	Other expenditures	I.7
1	Pagesa e Papunesise	64	120	195	Unemployment insurance benefits	1
2	Ndihma Ekonomike	709	1,824	3,054	Social assistance	2
3	Kompensim per ish te perndjekurit politike				Compensation for ex political prisoners	3
I.8	Kompensim ne vlere i pronareve				Property Compensation	I.8
II.	Fondi Rezerve				Reserve fund/contingency	II.
III.	Shpenzime Kapitale	4,373	10,610	18,201	Capital expenditures	III.
1	Financimi Brendshem	4,091	9,972	16,390	Domestically financing	1
2	Financimi Huaj	282	638	1,811	Foreign financed	2
	DEFICITI	1,459	-3,453	-3,753	Deficit	
	FINANCIMI DEFICITIT	-1,459	3,453	3,753	Deficit Financing	
	Brendshem	-1,440	3,477	2,930	Domestic	
	Te ardhura nga privatizimi	9,802	9,815	9,825	Privatization receipts	
	Hua-marrje e brendeshme	-5,053	-6,575	-3,086	Domestic Borrowing	
	Huadhenie (blerje aksionesh)			-1,165		
	Te tjera	-6,189	237	-2,645	Other	
I	Huaj	-19	-24	823	Foreign	
	Hua afatgjate(e marre) nga e cila:	223	810	2,058	Long-term Loan(Drawings)	
	Ndryshimi i gjendjes se arkës*	83	-212	-461	Chang. of stat. Account*	
	Ripagesat	-324	-622	-773	Repayments	
	KAPITUJT KRYESORE				Main indicators	
	Financimi i Brendshem i Deficitit	-1,440	3,477		Domestically financed deficit	
	Deficiti Pergjithshem	1,459	-3,453		Overall Balance	
	Te ardh. Shpen. nga Sig. Shoq. dhe Shend.	-959	-4,523		Soc. & health insur. contr.-outlays	

* "Ndryshimi i gjendjes se arkës" perfaqeson ndryshimin ne Depozites se Financimeve te Huaja

"Chang. of stat. Account" stands for the change in Foreign Financing Deposit preliminary data

Te dhena operative

Tab - 5 SHPENZIMET SIPAS KLASIFIKIMIT INSTITUCIONAL PER VITIN 2009

Expenditures by central institutions during the year 2009

Te dhena progresive (Progressive Data)

ne milion leke (in million leks)

Ministria ose Institucioni	Janar Jan	Shkurt Feb	Mars Mar	Ministry or Institution
Totali	21,711	47,910	76,042	Total
Presidenca	13	31	58	President
Kuvendi	78	144	214	Parliament
Keshilli i Ministrave	24	48	67	Council of Ministers
Ministria e Ekonomise, Tregtise dhe Energjitikes	47	130	228	Ministry of Economy, Trade & Energy
Ministria e Bujqesise dhe Ushqimit dhe mbrojtjes se Konsumatorit	232	427	655	Ministry of Agriculture, Food & Consumers Safety
Ministria e Puneve Publik, Transportit dhe Telekomunikacionit	4,235	9,645	16,839	Ministry of Public Work, Transport & Telecommunication
Ministria e Financave	314	734	1,249	Ministry of Finance
Ministria e Arsimit dhe Shkences	2,438	4,962	7,833	Ministry of Education & Science
Ministria e Turizmit, Kultures, Rinise dhe Sporteve	73	189	332	Ministry of Tourism, Culture, Youth & Sport
Ministria e Shendetesise *	1,413	3,608	6,101	Ministry of Health
Ministria e Drejtesise	230	564	1,409	Ministry of Justice
Ministria e Puneve te Jashtme	172	393	520	Ministry of Foreign Affairs
Ministria e Brendshme	766	1,756	2,836	Ministry of Interior
Ministria e Mbrojtjes	719	2,232	3,181	Ministry of Defense
Sherbimi Informativ I Shtetit	77	158	249	State Information Service
Drejtoria e Radio-Televizionit	45	85	129	Department of Radio and Television
Drejtoria e Pergjithshme e Arkivave	14	29	48	General Directorate of Archive
Sherbimi i Kontrollit te Shtetit	20	42	62	State Audit Commission
Ministria e Punes, Ceshtjeve Sociale dhe Shanseve te barabarta **	5,857	12,237	18,927	Ministry of Labor and Social Affairs & Equal Possibilities
Ministria e Mjedisit, Pyjeve dhe Administrimit te Ujrave	61	150	320	Ministry of Environment, Forestry & Water Administration
Prokuroria e Pergjithshme	71	150	235	State Prosecutor
Zyra e Administrimit te Buxhetit Gjyqesor	82	181	315	Office for the Administration of the Judiciary Budget
Gjykata Kushtetuese	5	13	20	Constitutional Court
Agjensia Telegrafike Shqiptare	8	16	25	Albanian Press Agency
Shpenzime per sherbimin e borxhit	3,454	6,668	8,434	Dept Service
Instituti i Statistikes	11	21	41	Statistics Institute
Shkolla e Magjistratures	4	6	9	School of the Magistrature
Fondi i Zhvillimit Shqiptar	79	109	129	Rural Development Program
Qendra Kombetare Kinematografike	8	10	19	National Movies Center
Instituti i integrimit te perndjekurve	2	6	12	Institute of integration of the ex political prisoners
Inspektoriati i keshillit te larte te drejtesise	4	9	13	Inspection of the high Council of Justice
Avokati i popullit	9	17	25	Ombudsman
Komisioni i Sherbimit Civil	3	5	7	Commission of civil service
Komisioni Qendror i Zgjedhjeve	7	15	20	Central Committee for Elections
Entet Lokale "Granti"	1,091	2,913	5,264	Local Entities "Grant"
Inspektoriati i Larte Kontr. Deklar te Pronave	3	9	14	High Inspectoriate for Declaration of Properties & Assets
Autoriteti i Konkurences	3	7	12	Competition Authority
Ministria e Integrimit	7	19	27	Ministry of Integration
Agjentet tatimor	11	15	24	Tax agents not-budgetary
Keshilli Kombetar i Kontabilitetit	1	1	2	Accounting council
Avokati i Prokurimeve	4	6	8	Procurement
Te tjera	7	128	131	Others

Te dhena operative

preliminary data

Tab - 6

SHPENZIMET SIPAS KLASIFIKIMIT FUNKSIONAL PER VITIN 2009
 EXPENDITURES BY FUNCTIONS YEAR 2009

<i>Te dhena progresive (Progresive Data)</i>				<i>ne milion leke (in million leks)</i>		
Kodi	Funksionet	Janar Jan	Shkurt Feb	Mars Mar	Functions	Code
	TOTAL	21,711	47,910	76,042	TOTAL	
01	Sherbimet e Pergjithshme Publike *	5,102	10,520	15,212	General Public Services*	01
02	Mbrojtja	467	1,596	2,211	Defense	02
03	Rendi dhe Siguria Publike	906	2,112	3,423	Public Order and Safety	03
04	Ceshtjet Ekonomike	4,561	10,237	17,860	Economic affairs	04
05	Mbrojtja e Mjedisit	5	12	33	Environmental protection	05
06	Strehimi dhe Komoditetet e Komunitetit	413	1,299	2,421	Housing and community amenities	06
07	Shendetesia	1,428	3,636	6,151	Health	07
08	Argetimi, Kultura dhe Ceshtjet Fetare	198	441	720	Recreation, culture and religion	08
09	Arsimi	2,482	5,120	8,161	Education	09
10	Mbrojtja Sociale	6,149	12,842	19,850	Social protection	10
	<i>Other</i>		95			

**Pershin dhe shpenzimet per interesa* ** Includes interest payments*
Te dhena operative *preliminary data*

Tab - 7

Tabela e investimeve 2009
 Table of investments 2009

<i>Te dhena progresive (Progresive Data)</i>				<i>ne milion leke(in million leks)</i>	
	Janar Jan	Shkurt Feb	Mars Mar		
Financim i brendshem	4,091	9,972	16,390	Domestic financing	
<i>Ne %</i>	93.54%	93.99%	90.05%	<i>In %</i>	
Financim i huaj	282	638	1,811	Foreign financing	
<i>Ne %</i>	6.46%	6.01%	9.95%	<i>In %</i>	
Totali	4,373	10,610	18,201	Total	
<i>Ne %</i>	100.00%	100.00%	100.00%	<i>In %</i>	

Tab - 8

TE ARDHURAT NGA ZYRAT E DOGANAVE 2009
REVENUES FROM CUSTOMS OFFICE 2009

Te dhena progresive (Progressive Data)

ne milion leke(in million leks)

	Janar Jan	Shkurt Feb	Mars Mar	
Takse doganore	461	991	1,662	Customs Duties
TVSH	4,574	10,353	16,220	V.A.T
Akcize	1,495	2,987	4,167	Excises
Te tjera	1	20	8	Others
TOTALI I DOGANAVE	6,531	14,351	22,057	Total from customs office
TE ARDHURAT TATIMORE NGA ZYRAT E TATIMEVE DHE INSTITUCIONET BUXHETORE				
TAX REVENUES FROM TAX OFFICE AND OTHER INSTITUTIONS				
TVSH	3,670	6,190	8,223	V.A.T
Akciza	668	1,354	2,729	Excises
Tatimi mbi fitimin	1,089	2,394	5,498	Profit Tax
Tatimi mbi te ardhurat personale	2,168	4,016	6,069	Personal income tax
Takse nacionale	1,245	2,415	3,686	National taxes
TOTALI I TATIMEVE	8,840	16,369	26,204	Total from tax office
TOTALI	15,372	30,720	48,261	Total

Burimi : Ministria e Financave

Source : Ministry of Finance

Tab - 9 TE ARDHURAT SIPAS KLASIFIKIMIT EKONOMIK 2009
Revenues by economic classification 2009

ne milion leke(in million leks)

Te dhena progresive (Progressive Data)							
Nr.	E M E R T I M I	Jan Jan	Shkurt Feb	Mars Mar	ITEM	No.	
	Totali i te Ardhurave	23,170	44,458	72,289	Total REVENUE		
A.	BUXHETI QENDROR	22,796	43,794	71,335	Central budget	A.	
I.	Ndihma	0	55	231	Grants	I.	
II	Te ardhura nga Sigurimet Shoqerore	4,608	8,303	12,093		II	
III.	Te ardhura tatimore	16,260	32,156	50,859	Tax revenues	III.	
1	Tatim fitimi, te ardhurash	1,513	2,919	6,323	Profit, income tax	1	
1.1	Tatim fitimi	1,089	2,394	5,498	Profit Tax	1.1	
1.2	Tatim mbi biznesin e vogel	424	524	826	Small business tax	1.2	
2.	Tatim mbi te ardhura personale	2,168	4,016	6,069	Personal income tax	2.	
3.	Tatim mbi mallrat dhe sherb. e brendshme	11,742	23,390	35,573	Goods & services taxes	3.	
3.1	TVSH	8,244	16,543	24,443	V.A.T & Turnover tax	3.1	
3.2	Akciza	2,163	4,341	6,896	Excises	3.2	
3.3	Taksa e rregjistrimit te automjeteve	67	124	163	Tax on vehicles registration	3.3	
3.4	Taksa nacionale	870	1,594	2,461	National taxes	3.4	
3.5	Taksa lokale	397	788	1,610	Local Taxes	3.5	
4.	Tatime mbi tregtine dhe trans.nderkomb.	462	1,011	1,670	Trade & international transport taxes	4.	
4.1	Taksa doganore	461	991	1,662	Customs duties	4.1	
4.2	Taksa nacionale	1	20	8	National taxes	4.2	
5.	Te tjera	375	821	1,225	Others	5.	
5.1	Taksa nacionale	375	821	1,225	National taxes	5.1	
5.2	Taksa lokale	0	0	0	Local Taxes	5.2	
IV	Te ardhura jotatimore	1,928	3,280	8,151	Nontax Revenue	IV	
1.	Te ardhura nga nd/jet dhe pronesia	91	109	1,531	Entrepreneurial and Property Income	1.	
1.1	Transferim fitimi nga Banka e Shqiperise	0	0	1,241	Profit transfer from BOA	1.1	
1.2	Veprimt. Ekonom. e sektorit buxhetor	8	15	26	Income of budgetary institutions	1.2	
1.3	Dividentet	0	0	154	Dividends	1.3	
1.4	Interesa	32	35	43	Interests	1.4	
1.5	Te tjera	50	59	67	Others	1.5	
2.	Sherbime administ. dhe te ardhura jo-indust.	1,654	2,830	6,144	Administrative services and non-indus receipts	2.	
2.1	Nacionale	136	281	412	National	2.1	
2.2	Lokale	136	281	412	Local	2.2	
2.3	Jo-industriale dhe incidentale (sekondare)	1,382	2,267	5,319	Non-industrial and incidental	2.3	
3.	Gjoha dhe sekuestri	176	329	456	Penalties	3.	
4.	Te ardhura kapitale	8	11	20	Capital Revenues	4.	
B.	Sigurime Shoqerore	374	663	955	Social insurance	B.	
1	Kontributi i Sigurimeve Shoqerore	343	538	775	Contribution of social insurance	1	
2	Kontributi i ISKSH	21	36	52	Contribution of the institution of health caring	2	
3	Te tjera	10	90	128	Others	3	

Tab - 10

DEFICITI DHE FINANCIMI PER 2009

The Deficit and Its Financing for 2009

Te dhena progresive (Progressive Data)

Ne milion leke (In million Leks)

	Jan Jan	Shkurt Feb	Mars Mar	
Totali i te Ardhurave	23,170	44,458	72,289	Total Revenues
Totali i Shpenzimeve	21,711	47,910	76,042	Total Expenditures
Deficiti	1,459	-3,453	-3,753	Cash-Balance
Financimi i deficitit	-1,459	3,453	3,753	Financing
1. I BRENDSEME	-1,440	3,477	2,930	Domestic
a. Bono thesari	-2,153	-3,175	-6,586	Treasury bills
b. Eurobono		-3,000		
c. Obligacione	-2,900	-400	-500	Bonds
d. Ndryshimi i gjendjes se arkes	-5,226	-2,483	-1,731	Chang.of stat. account
Depozitat e qev. ne Banken e Shqip.	-3,563	-977	-2,314	Deposit of Government in B.O.A
Depoz. e Sigurimit Shoq. & Shend.	-1,664	-1,506	582	Deposit of Social & Health Ins.
e. Mjete ne ruajtje	-69	-206	-54	Non-budget revenues
f. Te ardhura nga privatizimi	9,802	9,815	9,825	Privatization receipts
g. Te tjera detyrime	-894	2,926	-859	Others
h. Blerje aksionesh			-1,165	
i. Kredia Direkte			4,000	
2.I JASHEM	-19	-24	823	Foreign
a. Hua afatgjate	-101	188	1,284	Long-term Loan
-Marre	223	810	2,058	Drawings
-Shlyer (Ripagesat)	324	622	773	Repayments
b. Ndryshimi i gjendjes se arkes	83	-212	-461	Chang.of stat. account

Tab - 11

BILANCI I PAGESAVE

Balance of payments

Ne milion Euro

In millions Euro

	2007	2008	
Llogaria korente	-831.0	-1,290.6	Current Account.
Bilanci tregëtar	-2,104.0	-2,415.5	Trade Balance.
Eksporti I mallrave fob	786.34	915.88	Merchandise Exports. Fob
Importi I mallrave fob	-2,890.36	-3,331.36	Merchandise Imports. Fob
Bilanci i shërbimeve	12.9	-14.7	Trade Balance.
Sherbimet Kredi	1,415.20	1,523.98	Services Credit
Sherbimet Debi	-1,402.34	-1,538.64	Services Debt
Bilanci i te ardhurave	217.3	309.4	Balance of Incomes
Te ardhurat Kredi	278.62	468.44	Income Credit
Te ardhurat Debi	-61.35	-159.03	Income Debt
Bilanci i transfertave	1,042.9	830.1	Balance of Transfers
Transferta private	982.76	802.87	Private Unrequired Transfers
Transferta shtetërore	60.12	27.22	Official Unrequired Transfers
Llogaria kapitale	90.08	78.19	Capital Account
Llogaria financiare	758.3	1,477.6	Financial Account
Investime direkte	470.14	619.21	Direct Investment
Investime portofoli	18.47	-69.18	Portfolio Investment
Kapitale te tjera	264.19	932.72	Other Capital
Gabime dhe harresa neto	131.23	-73.21	Net errors and omissions
Bilanci i përgjithshëm	148.60	191.90	Overall Balance
Rezervat	-148.6	-191.90	Reserve Assets
Perdor kred & huash nga FMN	5.50	-5.19	Use of Fund Credit and Loans

Burimi : BSH

Source : Bank of Albania

Tab - 12 MJETET VALUTORE NETO
Net Foreign Assets

Ne milione leke Fundi i periudhes	2007	2008	2009			Millions of leke End of Period
			Janar Jan	Shkurt Feb	Mars Mar	
Mjetet valutore neto	170,987.2	201,191.1	208,863.1	211,202.3	200,201.0	Net Foreign assets
Predendime ndaj jorezidenteve	186,401.6	215,529.3	223,895.1	226,438.3	215,010.5	Claims on non-residents
Ari monetar dhe sdr	163.3	641.8	751.3	603.1	528.7	Monetary gold and SDR
Monedha dhe kartemonedha ne valute	5.1	1,068.6	1,130.6	1,169.8	1,154.3	Foreign currency holdings
Depozita	45,773.8	64,087.6	56,331.5	51,028.3	46,017.5	Deposits
Letra me vlere te jorezidenteve	132,843.0	142,952.5	158,844.6	166,780.2	160,102.5	Securities
Llogari te tjera	7,616.5	6,778.7	6,837.0	6,856.9	7,207.5	Other accounts
Minus: Detyrime ndaj jorezidenteve	15,414.5	14,338.2	15,032.0	15,236.0	14,809.5	Minus: Liabilities to non-residents
Depozita	7,150.5	6,783.7	6,942.1	6,943.1	6,942.2	Deposits
Hua	1,186.4	1,173.4	1,193.2	1,217.3	1,218.9	Loans
Llogari te tjera	7,077.6	6,381.1	6,896.8	7,075.6	6,648.4	Other accounts
Mjetet e brendshme	60,112.5	85,397.1	81,423.5	84,660.5	94,931.1	Domestic Assets
Pretendimet neto ndaj qeverise qendrore	57,457.0	64,073.6	64,715.0	64,938.9	71,450.3	Net Claims on Central Government
Pretendimet neto ndaj qeverise qendrore	78,268.5	83,428.2	77,958.0	75,037.9	82,147.7	Claims on Central Government
Letra me vlere	72,892.2	75,167.2	74,878.7	74,976.9	75,113.7	Securities
Hua	-	3,000.0	3,018.4	-	7,034.0	Loans
Llogari te tjera	5,376.3	5,261.0	61.0	61.0	-	Other accounts
Minus: Detyrime ndaj qeverise qendrore	20,811.4	19,354.6	13,243.0	10,099.0	10,697.5	Minus: Due to Central Government
Depozita	20,775.7	19,334.8	13,196.2	10,082.6	10,681.5	Deposits
Hua	-	-	-	-	-	Loans
Llogari te tjera	35.7	19.8	46.8	16.4	16.0	Other accounts
Pretendime ndaj korporatave te tjera depozituese	1,604.3	20,141.9	15,500.2	18,487.3	22,247.3	Claims on other depository corporations
Depozita	-	-	-	-	-	Deposits
Hua	1,603.5	20,141.0	15,499.5	18,486.7	22,246.6	Loans
Llogari te tjera	0.8	0.9	0.7	0.6	0.7	Other accounts
Pretendime ndaj korporatave te tjera financiare	-	-	-	-	-	Claims on other financial corporations
Pretendime ndaj korporateve jofinanciare publike	-	-	-	-	-	Claims on public non-financial corporations
Pretendime ndaj korporatave te tjera jofinanciare	-	-	-	-	-	Claims on other non-financial corporations
Pretendime ndaj sektoreve te tjere rezidente	1,051.1	1,181.6	1,208.4	1,234.3	1,233.6	Claims on other resident sectors

Burimi : Banka e Shqiperise

Source : Bank of Albania

Tab - 13 KREDIA PER EKONOMINE
Credit to Economy

Ne milion leke Fundi I periudhes	2007	2008	2009			Million of leks End of Period
			Janar Jan	Shkurt Feb	Mars Mar	
Totali I kredise	293,869.3	396,231.0	402,570.1	412,085.9	416,369.9	Total Credit
Kredia per qeverine lokale	-	-	-	-	-	Credits to local Government
Ne leke	-	-	-	-	-	in lek
Ne valute	-	-	-	-	-	in Foreignn Currency
Kredia per korporatat jofinanciare publike	3,923.0	12,899.1	13,328.3	14,575.6	14,227.6	Credits to Public Non-financial Corporations
Ne leke	-	3,636.7	3,995.7	4,963.4	4,991.9	in lek
Ne valute	3,923.0	9,262.4	9,332.5	9,612.2	9,235.7	in Foreignn Currency
Kredia per korporatat jofinanciare private	182,050.7	242,050.6	246,435.7	252,542.1	256,301.3	Credits to other Non-financial Corporations
Ne leke	35,708.4	49,111.0	49,159.6	51,131.5	54,795.6	in lek
Ne valute	146,342.2	192,939.7	197,276.1	201,410.6	201,505.7	in Foreignn Currency
Kredia per korporatat e tjera financiare	97.4	376.2	341.9	405.0	392.4	Credits to Other Financial Corporations
Ne leke	70.2	334.7	304.8	307.0	305.5	in lek
Ne valute	27.2	41.5	37.1	98.0	86.9	in Foreignn Currency
Pretendime per sektore te tjere rezidente	107,798.2	140,905.1	142,464.2	144,563.2	145,448.7	Claims to other Resident Sectors
Ne leke	49,059.4	60,936.2	60,701.0	61,044.4	61,455.2	in lek
Ne valute	58,738.8	79,968.9	81,763.2	83,518.8	83,993.5	in Foreignn Currency

Burimi : Banka e Shqiperise

Source : Bank of Albania

Tab - 14

OFERTA E PARASE

Money Supply

Mujor-Monthly

Ne milion leke Fundi I periudhes	2007	2008	2009			Millions of LEK End of Period
			Janar Jan	Shkurt Feb	Mars Mar	
Baza monetare	228,230.9	271,729.2	269,336.7	268,931.9	270,883.9	Base Money
Ndryshimi vjetor ne %	4.9	19.1	24.0	23.5	26.8	Y/Y change in %
Paraja jashte korporatave depozituese	154,956.2	195,808.5	196,663.1	200,187.8	200,985.3	Currency Outside Depository
Ndryshimi vjetor ne %	-5.1	26.4	33.8	36.1	36.9	Y/Y change in %
Rezervat e bankave	67,035.6	67,793.3	64,333.7	61,318.3	61,686.2	Bank's Reserves
Ndryshimi vjetor ne %	35.8	1.1	1.5	-5.5	3.7	Y/Y change in %
Depozita	602,653.7	619,790.4	619,988.1	610,671.7	604,354.8	Deposits
Ndryshimi vjetor ne %	19.8	2.8	1.3	-0.7	-0.6	Y/Y change in %
Agregati M1	242,676.0	282,853.5	275,425.1	272,435.9	271,952.8	M1 Aggregate
Ndryshimi vjetor ne %	0.1	16.6	22.0	23.2	26.4	Y/Y change in %
Agregati M2	506,137.5	554,908.7	549,878.7	547,082.4	545,259.5	M2 Aggregate
Ndryshimi vjetor ne %	6.0	9.6	9.6	9.2	9.4	Y/Y change in %
Agregati M3	757,609.9	815,598.9	816,651.2	810,859.5	805,340.2	M3 Aggregate
Ndryshimi vjetor ne %	13.7	7.7	7.6	6.4	6.7	Y/Y change in %
Burimet e bazes monetare						Bonetary Base sources
Mjetet e huaja neto	170,987.2	201,191.1	208,863.1	211,202.3	200,201.0	Net foreign assets
Mjetet e brendshme neto	60,112.5	85,397.1	81,423.5	84,660.5	94,931.1	Domestic assets
Pretendimet ndaj qeverise qendrore neto	57,457.0	64,073.6	64,715.0	64,938.9	71,450.2	Net Claims on central government
Pretendimet ndaj korporatave te tjera depozituese	1,604.3	20,141.9	15,500.2	18,487.3	22,247.3	Clains on other depository corporatons
Te tjera neto	-481.4	14,859.0	20,949.9	26,930.9	24,248.2	Remaining items net

Burimi : Banka e Shqiperise

Source : Bank of Albania

Tab - 15

DEPOZITAT

Deposits

Ne milione leke Fundi i periudhes	2007	2008	2008			Millions of Leks End of Period
			Dhjetor Dec	Dhjetor Dec	Dhjetor Dec	
Depozitat pa afat ne leke te rezidenteve	91,608	91,864	91,864	91,864	91,864	Demand Deposits in Lek
Autoritetet lokale	644	882	882	882	882	Local authorities
Ndermarrjet jofinanciare publike	11,486	7252	7252	7252	7252	Nonfinancial Public Entreprises
Instituset financiare	557	904	904	904	904	Financial Institutes
Sektori privat	36,519	41231	41231	41231	41231	Private Sector
Individet	42,402	41595	41595	41595	41595	Households
Depozitat me afat ne leke te rezidenteve	256,407	262,261	262,261	262,261	262,262	Time Deposits in Lek
Autoritetet lokale	206	17	17	17	17	Local authorities
Ndermarrjet jofinanciare publike	2,462	1324	1324	1324	1324	Nonfinancial Public Entreprises
Instituset financiare	286	620	620	620	620	Financial Institutes
Sektori privat	6,326	10197	10197	10197	10197	Private Sector
Individet	247,128	250103	250103	250103	250103	Households
Depozitat ne valute te rezidenteve	258,218	265,108	265,108	265,108	265,108	Time Deposits in Foreign Currency
Autoritetet lokale	1,875	2,152	2,152	2,152	2,152	Local authorities
Ndermarrjet jofinanciare publike	8,168	8,121	8,121	8,121	8,121	Nonfinancial Public Entreprises
Instituset financiare	1,563	2,326	2,326	2,326	2,326	Financial Institutes
Sektori privat	56,096	55,595	55,595	55,595	55,595	Private Sector
Individet	190,515	196,915	196,915	196,915	196,915	Households
Depozitat gjithsej	606,233	619,233	619,233	619,233	619,234	Total of Deposits
Autoritetet lokale	2,724	3,051	3,051	3,051	3,051	Local authorities
Ndermarrjet jofinanciare publike	22,116	16,697	16,697	16,697	16,697	Nonfinancial Public Entreprises
Instituset financiare	2,406	3,850	3,850	3,850	3,850	Financial Institutes
Sektori privat	98,941	107,023	107,023	107,023	107,023	Private Sector
Individet	480,045	488,612	488,612	488,612	488,612	Households

Burimi : Banka e Shqiperise

Source : Bank of Albania

Tab - 16 BILANCI I PERMBLEDHUR I BSH
 Consolidated BoA Balance sheet

Ne milion leke Fundi I periudhes	2005	2006	2007	2008	2009			Millions of Lek End of period
					Janar Jan	Shkurt Feb	Mars Mar	
AKTIVET	224,655	255,481	260,127	320,273	324,156	327,027	326,322	ASSET
Mjete te huaja	153,329	174,587	182,525	215,529	223,895	226,438	215,011	Foreign assets
Ari	708	797	923	5,265.0	6,239.0	6,697.0	6,273.0	Gold
Depozita lek FMN	8,431	7,867	7,031	6,910.0	7,059.0	6,922.0	6,834.0	Deposits with the IMF
Depozita ne bankat e huaja	10,175	38,157	40,976	58,824.0	50,095.0	44,334.0	39,747.0	Deposits with foreign banks
Letra me vlere	133,464	117,404	124,096	132,339.0	146,274.0	154,896.0	148,482.0	Securities
Investime te mbajtura per tregetim		9,636	8,747	10,614.0	12,570.0	11,884.0	11,621.0	Securities held for trading investments
Mjete te tjera te huaja	551	726	752	1,577.0	1,658.0	1,705.0	2,054.0	Other foreign assets
Mjete vendase	71,326	80,894	77,602	104,744	100,261	100,589	111,311	Domestic assets
Ari dhe metale te çmuara	50	53	63	2,462.0	2,931.0	3,153.0	2,961.0	Other gold and precious metals
Kredi tranzite	207	139	95	69.0	70.0	72.0	58.0	Transit credits
Hua dhene bankave	0	8,904	1,509	20,072.0	15,429.0	18,415.0	22,188.0	Loans to the Banks
Hua per qeverine	0	0	0	3,000.0	3,018.0	0.0	7,031.0	Loans to the Government
Investime ne letra me vlere	68,546	67,575	72,432	74,594.0	74,308.0	74,385.0	74,510.0	Investments in securities
Mjete te tjera ne leke	2,523	4,223	3,503	4,547.0	4,505.0	4,564.0	4,563.0	Other domestic assets
DETYRIMET	224,655	255,481	260,127	320,273	324,156	327,027	326,322	LIABILITIES
Detyrime te huaja	17,464	16,688	15,380	14,308	15,067	15,211	14,781	Foreign liabilities
Detyrime ndaj FMN-se	16,145	15,256	13,946	12,869.0	13,423.0	13,409.0	13,183.0	Due to the IMF
Detyrime ndaj institucioneve financiare jorezidente	1,319	1,246	1,183	1,178.0	1,202.0	1,230.0	1,227.0	Due to non-resident fin. Institutions
Detyrime te tjera ne valute	0	186	251	261.0	442.0	572.0	371.0	Other foreign liabilities
Detyrime vendase	205,978	238,783	243,456	294,092	284,950	281,214	282,704	Domestic liabilities
Para ne qarkullim	153,550	168,234	161,162	203,713.0	204,386.0	207,597.0	209,181.0	Currency in Circulation
Detyrimet ndaj bankave rezidente	45,182	53,575	67,051	67,803.0	64,339.0	61,320.0	61,692.0	Due to domestic banks
Detyrime ndaj qeverise	6,356	15,944	14,313	21,096.0	14,491.0	11,347.0	10,704.0	Due to Government
Te ardhura per tu shperndare	129	76	3	0	0	0	0	Distributable Incomes
Detyrime te tjera ne leke	761	954	927	1,480.0	1,734.0	950.0	1,127.0	Other domestic liabilities
Fondi i vet dhe rezervat	1,213	10	1,291	11,873	24,139	30,602	28,837	Statutory fund and reserves
Fondi themelor	750	750	2,500	2,500.0	2,500.0	2,500.0	2,500.0	Statutory fund and reserves
Rezerva ligjore	3,750	3,750	5,181	7,515.0	7,515.0	7,515.0	7,515.0	Legal reserve
Rezerva e rivleresimit	-11,469	-15,856	-22,759	-15,837.0	-4,581.0	903.0	-2,051.0	Revaluation reserve
Rezerva e rivleresimit te mjeteve fikse		2,660	1,755	1,947.0	1,943.0	1,940.0	1,937.0	
Rezerva te tjera	8,182	8,706	14,614	15,748.0	15,748.0	15,748.0	15,748.0	Other reserve
Fitimi i pashperndare	0	0	1,014.0	1,996.0	3,188.0	Retained earnings

Burimi : BSH

Source : Bank of Albania