



REPUBLIKA E SHQIPËRISË
MINISTRIA E FINANCAVE
DREJTORIA E MAKROEKONOMISË



EKONOMIA DHE BUXHETI

MARS, 2010

Raporti Mujor

Mars, 2010

Kontakt: Endrit LAMI
Telefon: ++355 (4) 228 1009
e-mail: elami@minfin.gov.al

www.minfin.gov.al

PËRMBAJTJA

VEÇORITË KRYESORE.....	2
ZHVILLIMET EKONOMIKE.....	3
1. Indeksi i Çmimeve të Konsumit	3
2. Kursi mesatar i këmbimit	4
3. Ecuria e Normave të Interesit të Depozitave dhe Huave	5
4. Bilanci i Pagesave	6
5. Mjetet Valutore Neto të Sistemit Bankar	7
6. Kredia për Ekonominë	7
7. Oferta e Parasë	8
8. Depozitat sipas Burimeve	9
SEKTORI FISKAL	10
1. Buxheti i Konsoliduar	10
2. Të Ardhurat sipas Burimeve	11
3. Financimi i Bilancit Fiskal	12
ANEKSI STATISTIKOR	12

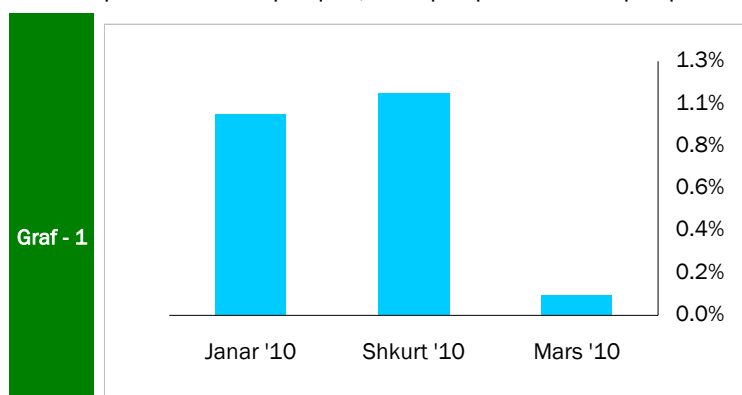
VEÇORITË KRYESORE

- *Indeksi i çmimeve të konsumit* në muajin Mars, 2010 arriti në 108.0 përqind
- *Norma vjetore e inflacionit* për muaji Mars ishte 3.9 përqind
- *Kursi mesatar i këmbimit të monedhes vendase me dy monedhat kryesore të huaja* për muajin Mars 2010 ishte 102.51 lekë për dollarë dhe 139.20 lekë për euro
- *Normat e interesit të depozitave në lekë* gjatë muajit Mars shënuan kuotat 7.38 përqind për depozitat 24 mujore, 6.60 për ato 12 mujore, 5.48 për 6 mujorët dhe 4.67 përqind për depozitat 3 mujore
- *Normat e interesit për huatë në lekë* ishin 12.66 përqind për huatë 12 mujore dhe 16.43 për ato 6 mujore
- *Oferta totale e parasë, e matur nga agregati M3*, arriti në 887.8 miliardë lekë në muajin Mars, duke shënuar një rritje prej rreth 10.2 përqind, krahasuar me të njëjtën periudhë të një viti më parë
- *Bilanci i pagesave* për vitin 2009 rezultoi me një defiçit të përgjithshëm prej 32.01 milion euro.
- *Situata Buxhetore* për periudhën Janar - Mars 2010 rezultoi me një defiçit të përgjithshëm prej 4.2 miliardë lekë
- *Të ardhurat gjithsej* të realizuara gjatë tremujorit të parë të viti 2010 arriti në rreth 72.7 miliardë lekë ose rreth 93.0 përqind e planit për periudhën.
- *Shpenzimet gjithsej* arritën në rreth 76.9 miliardë lekë ose rreth 93.1 përqind e shpenzimeve të planifikuara për periudhën.

ZHVILLIMET EKONOMIKE

1. Indeksi i Çmimeve të Konsumit

Indeksi i Çmimeve të Konsumit (IÇK) për muajin Mars 2010 pësoi një rritje prej 0.1 përqind krahasuar me muajin Shkurt dhe Janar '10, kur ky indeks shënonte përkatësisht 1.1 përqind dhe 1.0 përqind. Ndryshimet respektive në të njëjtët muaj të një viti më parë ishin 0.6 përqind, 0.7 përqind dhe 0.4 përqind. Rritja me e madhe mujore, gjatë



Ndryshimet mujore të IÇK-së

Burimi: INSTAT

muajit Mars u konstatua në grupin “Pije alkolike dhe duhan” me 0.7 përqind. Pësha specifike relativisht e ulët që zë ky grup në shportën e mallrave të konsumit, bën që ndryshimet e çmimeve për këtë grup të kenë efekte të ulët mbi normën e inflacionit.

Gjatë këtij muaji rënie prej -0.5 % e pësoi indeksi i cmimit te grupit “Veshje dhe këpucë”.

Tab - 1 Ndryshimi vjetor i Indeksit të Çmimeve të Konsumit (në %)

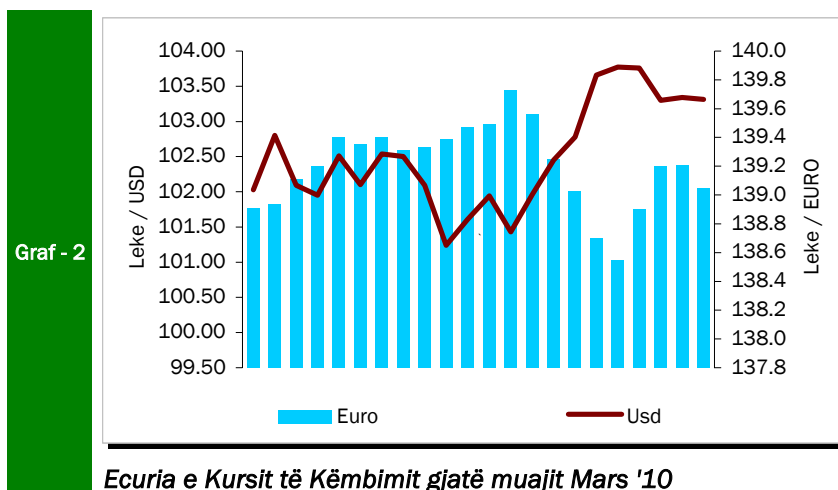
VITI	Janar	Shkurt	Mars	Prill	Maj	Qershor
2009	2.1	1.9	1.6	1.9	2.1	2.3
2010	4.1	4.4	3.9			
VITI	Korrik	Gusht	Shtator	Tetor	Nëntor	Dhjetor
2009	2.2	2.2	2.0	2.3	2.8	3.5
2010						

Burimi: INSTAT

Norma vjetore e inflacionit në muajin Mars arriti në 3.9 përqind duke qëndruar brenda objektivit të Bankës së Shqipërisë. Ndryshimet vjetore të indeksit të çmimeve të konsumit, në përqindje, për vitet 2009 dhe 2010 paraqiten në tabelën 1.

2. Kursi mesatar i këmbimit

Kursi mesatar i këmbimit të lekut kundrejt Euros në muajin Mars 2010, arriti në 139.20 Lekë/Euro, duke shënuar një rritje prej 0.3 përqind krahasuar me një muaj më parë. Në fund të muajit Mars një euro u këmbye me 139.05 lekë. Kursi mesatar i këmbimit të lekut kundrejt dollarit amerikan në muajin Mars 2010, arriti në 102.51 lekë/dollarë duke shënuar një rritje prej 1.2 përqind kundrejt muajit Shkurt. Në fund të muajit Mars, dollari amerikan arriti nivelin 103.31 lekë/dollarë. Në krahasim me muajin Mars të vitit të



Ecuria e Kursit të Këmbimit gjatë muajit Mars '10

mbicmimi i lekut, kundrejt dy monedhave kryesore, monedhës europiane Euro dhe monedhës amerikane, në rradhë të parë është i lidhur me ecurinë e tyre në tregjet monetare ndërkombëtare, duke reflektuar sjelljen e tyre në tregun e brendshëm monetar. Kursi i këmbimit të euros me dollarin amerikan pësoi një rënie mesatare duke arritur në rreth 1.358 euro/dollarë.

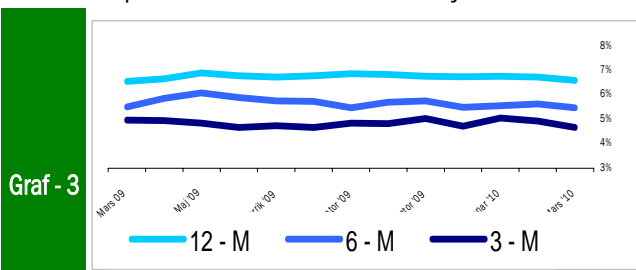
Ndër faktorët e brendshëm që kanë ndikuar në ecurinë e monedhës vendase gjatë këtij muaji përmendim: ruajtjen e ritmeve pozitive të ekonomisë në vend, efikasitetin e politikës fiskale, efikasitetin në politikën monetare dhe në operacionet ndërbankare të ndërmarra nga Banka e Shqipërisë, etj.

kaluar rezultoni se monedha shqiptare është zhvlerësuar ndaj dollarit amerikan në

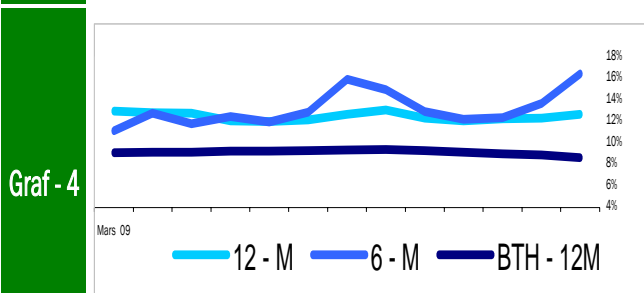
masën 2.0 përqind dhe është zhvlerësuar kundrejt monedhës europiane, Euro, me 6.5 përqind. Nënçmimi dhe

3. Ecuria e Normave të Interesit të Depozitave dhe Huave

Gjatë muajit Mars 2010, normat e interesit të depozitave 12-mujore në lekë arritën kuotën e 6.60 përqind, duke pësuar një rënie prej 0.14 përqind në krahasim me muajin Shkurt ku normat e interesit shënonin vlerën 6.74 përqind. Rënie për këtë muaj kanë pësuar depozitat me afat 6-mujor dhe 3-mujor të krahasuara me muajin paraardhës, përkatësisht me 0.16 përqind dhe 0.27 përqind. Normat e interesit për depozitat me afat 1 - mujor pësuan rritje me 0.12 përqind krahasuar me muajin paraardhës. Krahasuar me të njëjtën periudhë të një viti më parë, rënie kanë pësuar normat e interesit të depozitave me afat 6 dhe 3 mujore. Interesi i huave 12-mujore gjatë muajit Mars pësoi



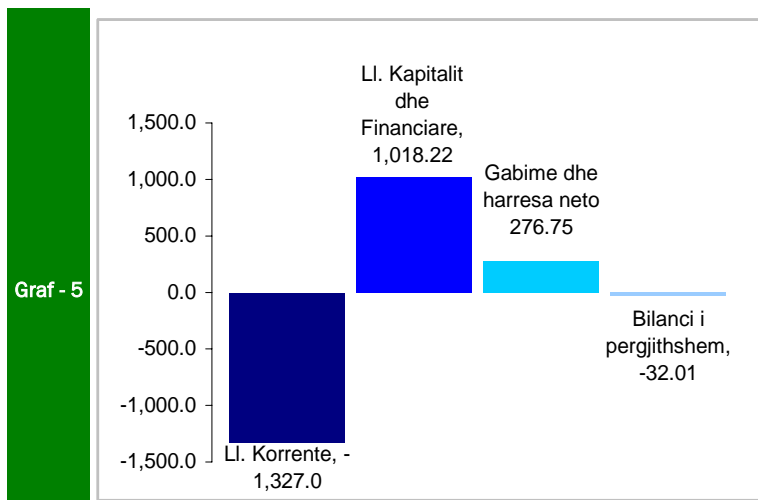
Normat e interesit për depozitat



Normat e interesit për huatë

një rritje me 0.38 pikë përqind, duke arritur në 12.66 përqind nga 12.28 përqind që ishte në muajin Shkurt. Për këtë muaj norma e interesit të huave 6-mujore pësuan një rritje prej 2.77 pikë përqind krahasuar me një muaj më parë. Interesi i huave 6-mujore për muajin Mars arriti në 16.43 përqind. Normat e interesit të bonove të thesarit gjatë muajit Mars 2009, për bonot me maturim 12 mujor, 6 mujor dhe 3 mujor ishin përkatësisht 8.65 përqind, 7.39 përqind dhe 6.22 përqind. Gjatë këtij muaji vihet re një rënie në Yield-et e bonove të thesarit për afatet 12, 6 dhe 3 - mujore të maturimit.

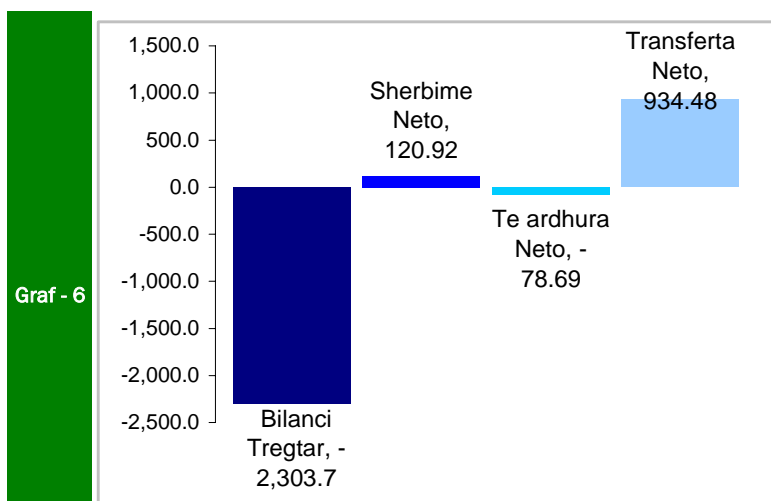
4. Bilanci i Pagesave



Bilanci i Pagesave

Burimi: Banka e Shqipërisë

Bilanci i pagesave për periudhën Mars – Mars 2009 regjistroi një deficit të përgjithshëm prej 32.01 milionë euro, karakteristika strukturore e të cilit paraqitet në grafikun 5.



Llogaria Korente

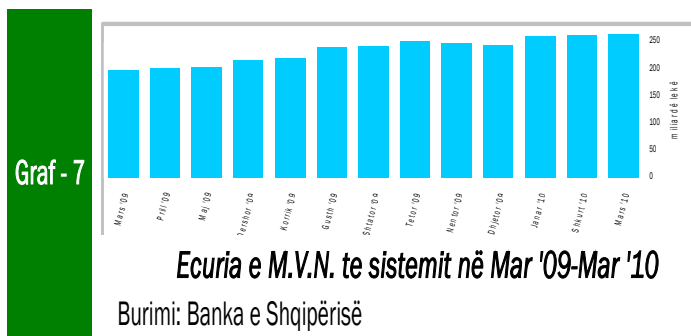
Burimi: Banka e Shqipërisë

Kompozicioni i deficitit të llogarisë korente prej 1,327 milion euro i shprehur sipas elementëve kryesorë përbërës (ne terma neto) për periudhën Mars'09 - Mars'09 rezultoi:

(i) bilanci tregtar - 2,303.7 mln euro, (ii) shërbime neto 120.92 mln euro, (iii) të ardhura neto -78.69 mln euro, (iv) transferta neto 934.48 mln euro. Kjo strukturë në mënyrë vizuale paraqitet në grafikun 6.

5. Mjetet Valutore Neto të Sistemit Bankar

Gjatë muajit Mars 2010, sistemi bankar ka shënuar rritje të mjeteve valutore neto (M.V.N), në rreth 22,830.2 milionë lekë krahasuar me fundvitin 2009. Kjo rritje ka ardhur



si pasojë e rritjes të mjeteve valutore neto në Bankën e Shqipërisë me rreth 5,617.4 milionë lekë dhe të rritjes së mjeteve valutore neto të bankave të nivelit të dytë, me rreth 17,212.7 milionë lekë. Në muajin Mars sistemi bankar rezulton me një rritje

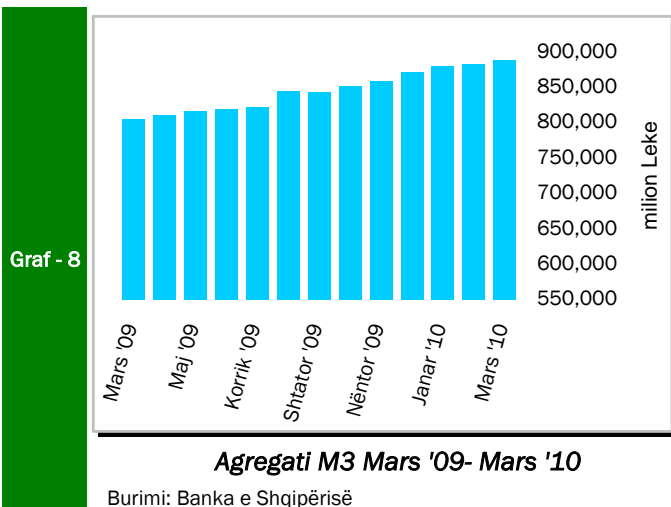
prej 4,305.1 milionë lekë në mjetet valutore neto, krahasuar me muajin Shkurt '10, rritje e cila erdhi si rezultat i rritjes së nivelit të mjeteve valutore neto të bankave të nivelit të dytë me rreth 4,273.8 milionë lekë si dhe të rritjes së mjeteve valutore neto në Bankën e Shqipërisë, me rreth 31.3 milionë lekë.

6. Kredia për Ekonominë

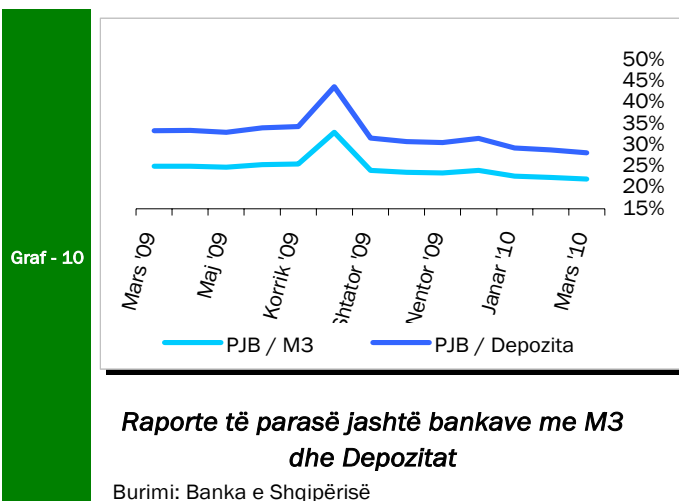
Teprica e kredisë për ekonominë për muajin Mars 2010 arriti në 448.6 miliardë lekë. Rritja e tepricës së kredisë, krahasuar me muajin Shkurt shënoi vlerën 1.7 miliardë lekë, me një rritje prej rreth 0.4 përqind. Nga struktura e tepricës së kredisë sipas monedhave vazhdon të mbizoterohet nga kredia në valutë, duke përbërë rreth 68.1 përqind të totalit të tepricës së kredisë me rreth 305.7 miliardë lekë.

Këtë muaj pesha specifike e kredive për individët, arriti në nivelin 32.7 përqind.

7. Oferta e Parasë

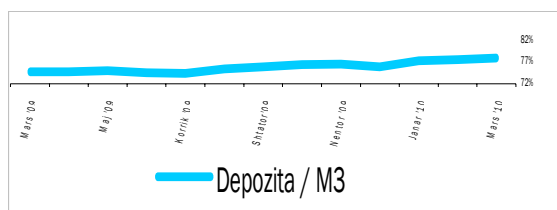


Oferta e parasë (e matur me M3), për muajin Mars ka shënuar një rritje krahasuar me muajin paraardhës Janar. Kjo ofertë arriti në rreth 887 miliardë lekë në fund të muajit Mars duke shënuar një rritje prej 5.4 miliardë lekë kundrejt nivelit të regjistruar në muajin Shkurt. Rritja vjetore e këtij treguesi ishte 10.2 përqind, duke ruajtur kështu tendencën rritëse të shfaqur që nga mesi i vitit të kaluar.



Depozitat në lekë, si përbërësi kryesor i ofertës monetare, kanë pësuar një rritje prej 4.3 miliardë lekë në krahasim me muajin Shkurt.

Graf - 11



Raporti i Depozitave ndaj M3

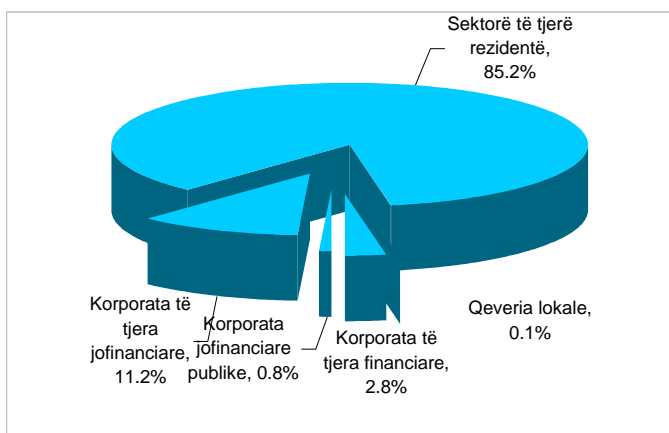
Burimi: Banka e Shqipërisë

Depozitat në valutë gjatë muajit Mars, janë mbështetur kryesisht nga depozitat e sektorit privat, të cilat kanë përbërë rreth 81.5 përqind të depozitave totale në valutë.

8. Depozitat sipas Burimeve

Gjatë muajit Mars 2010 “sektorë të tjerë rezident”, zuri nivelin më të lartë të depozitave të transferueshme në lekë, me rreth 49.2 përqind, ndjekur nga “korporata të tjera jofinanciare”, me rreth 34.6 përqind dhe nga “korporata publike jofinanciare”, me 14.2 përqind. “Sektorë të tjerë rezident” dhe “korporata të tjera jofinanciare” ishin gjithashtu

Graf - 12



Përberja e depozitave

Burimi: Banka e Shqipërisë

burimi më i rëndësishëm i depozitave në monedhe të huaj, përkatësisht me rreth 81.5 përqind dhe rreth 14.9 përqind. “Sektorë të tjerë rezident” ishin dukshëm burimi më i rëndësishëm i Depozitave të tjera në lekë (95.4 përqind e totalit)

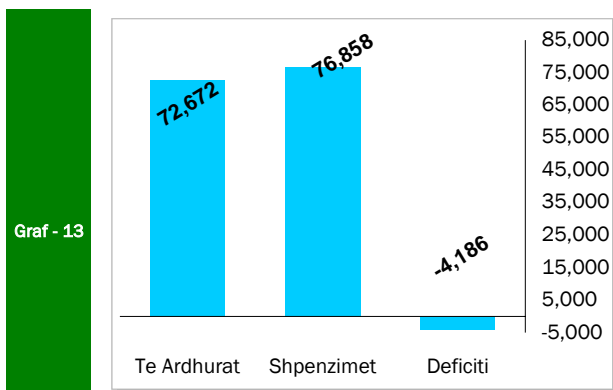
Në përgjithësi, “Sektorë të tjerë rezident” përbëjnë pjesën më të madhe (rreth 589 miliardë) të depozitave totale, prej rreth 692 miliardë lekë në muajin Mars 2010. Ata ndiqen nga “korporata të tjera jofinanciare” (77.5 miliardë), “korporatat të tjera financiare publike” (19.1 miliardë) dhe “korporata jofinanciare publike” (5.2 miliardë). “Qeveria lokale” kontribuoi me rreth 0.9 miliardë në totalin e depozitave.

Gjatë muajit Mars 2010, krahasuar me një muaj më parë Mars niveli i përgjithshëm i depozitave u rrit me 7.6 miliardë lekë, si rezultat i rritjes së depozitave në lekë dhe atyre në valutë .

SEKTORI FISKAL

1. Buxheti i Konsoliduar

Për periudhën Janar - Mars 2010 janë mbledhur rreth 72.7 miliardë lekë të ardhura, përkundrajt shpenzimeve të përgjithshme prej 76.9 miliardë lekë, që përfshijnë 62.4 miliardë lekë në shpenzime korrente dhe 14.4 miliardë lekë në shpenzime kapitale, nga të cilat 86.2 % financim i brendshëm, dhe 13.8 % financim i huaj.



Treguesit Fiskal, Janar- Mars 2010

Mbledhja e të ardhurave përbën rreth 20.1 % të të ardhurave buxhetore për vitin 2010, ndërsa shpenzimet përbëjnë 18.7 % të buxhetit të planifikuar. Shpenzimet korrente janë rreth 19.5 % e planifikimit vjetor, ndërsa shpenzimet kapitale janë rreth 16.8 % e këtij planifikimi.

Nga të ardhurat gjithsej, pjesa e të ardhurave të mbledhura nga Drejtoria e Përgjithshme të Tatimeve dhe Doganave është rreth 49.2 miliardë lekë (ose rreth 20.0 % e të ardhurave vjetore të planifikuara), të ardhurat e mbledhura nga pushteti vendor 2.7 miliardë lekë (13.0 % e të ardhurave vjetore të planifikuara), kontributet e sigurimeve shoqërore dhe shëndetësore 13.1 miliardë lekë (21.6 % e të ardhurave vjetore të planifikuara), dhe të ardhurat jo - tatimore në nivelin e 7.5 miliardë lekë (30.7 % e të ardhurave vjetore të planifikuara). Nga totali i shpenzimeve korrente prej 62.4 miliardë lekë, 13.3 miliardë lekë (21.3 % e totalit të shpenzimeve korrente) është shpenzuar për personelin, 7.8 miliardë lekë (12.5 %) për interesat, 8.3 miliardë lekë (13.3%) për shpenzime operative dhe mirëmbajtje, 0.3 miliardë lekë (0.5 %) për subvencione, 23.3 miliardë lekë (37.3 %) për shpenzimet e sigurimeve shoqërore dhe shëndetësore dhe 5.5 miliardë lekë (8.8 %) për shpenzimet e qeverisjes vendore, 4.1 miliardë lekë (6.6 %) për shpenzimet e tjera. Këto përfaqësojnë 19.6 % (shpenzime personeli), 17.9 % (shpenzime për interesat), 22.2 % (shpenzime operative dhe të mirëmbajtjes), 1.9 % (subvencione), 22.1 % (sigurimet shoqërore dhe shëndetësore), 14.4 % dhe 19.8 % (për shpenzimet e qeverisjes vendore dhe shpenzimet e tjera) përkundrajt buxhetit të planifikuar vjetor. Shpenzimet kapitale me financim të brendshëm për këtë periudhë llogariten në rreth 20.9 % të buxhetit të parashikuar vjetor, ndërsa financimi i huaj është vetëm 7.5 %.

2. Të Ardhurat sipas Burimeve

Të ardhurat gjithsej të realizuara për periudhën Janar - Mars 2010 ishin rreth 72.7 miliardë lekë, nga të cilat të ardhurat tatimore në rreth 65.0 miliardë, të ardhurat jo - tatimore në rreth 7.5 miliardë

Tab - 2

Të ardhurat e realizuara në Mars 2010

Burimi	Miliardë Lekë
TVSH	25.5
Tatimi mbi fitimin	5.2
Taksa doganore	1.5
Taksat nacionale	3.7
Akcizat	7.2

3. Financimi i Bilancit Fiskal

Defiçiti prej 4.2 miliardë lekë, për periudhën Janar - Mars 2010, u mbështet në vlerën 3.3 miliardë lekë nga burime të brendshme dhe 874 milionë lekë me financim të huaj. Emetimi i bonove të thesarit ishte mjeti kryesor i financimit të brendshëm, ndërsa për financimin e huaj ishin huatë afatgjata.

Për muajt Janar - Mars disa nga treguesit kryesorë fiskal ishin:

- Realizimi i Të Ardhurave në masën 72.7 miliardë lekë.
- Realizimi i Shpenzimeve në masën 76.9 miliardë lekë

Në realizimin e të ardhurave për këtë periudhë kontributin kryesor e kanë dhënë të ardhurat e mbledhura nga Tatimet dhe Doganat të cilat kapin shifrën e 49.2 miliardë lekë. Në realizimin e shpenzimeve për këtë periudhë, peshën me të lartë e zënë shpenzimet korrente me 62.4 miliardë lekë dhe shpenzimet kapitale me 14.4 miliardë lekë.

Aneksi Statistikor

Tab - 1

Muaji	Mujor (Monthly)					Mesatar Mujor (Monthly Average)					Vjetor (Annual)					Month
	2006	2007	2008	2009	2010	2006	2007	2008	2009	2010	2006	2007	2008	2009	2010	
Janar	0.2	0.5	0.5	0.4	1.0	0.20	0.50	0.50	0.40	1.00	1.4	2.9	3.0	2.1	4.1	January
Shkurt	0.4	0.5	1.0	0.7	1.1	0.30	0.50	0.75	0.55	1.05	1.3	2.9	3.6	1.9	4.4	February
Mars	0.1	-0.1	0.9	0.6	0.1	0.23	0.30	0.80	0.57	0.73	1.5	2.7	4.6	1.6	3.9	March
Prill	0.6	-0.2	-0.4	-0.1		0.33	0.18	0.50	0.40		2.4	1.9	4.4	1.9		April
Maj	-0.4	-0.8	-1.0	-0.8		0.18	-0.02	0.20	0.16		3.1	1.4	4.2	2.1		May
Qershor	-1.1	-0.6	-0.8	-0.6		-0.03	-0.12	0.03	0.03		2.4	2.0	4.0	2.3		June
Korik	-0.4	-0.3	-0.6	-0.7		-0.09	-0.14	-0.06	-0.07		3.2	2.1	3.7	2.2		July
Gusht	-0.2	1.9	0.6	0.7		-0.10	0.11	0.03	0.03		2.8	4.2	2.5	2.2		August
Shtator	0.6	0.9	1.1	0.8		-0.02	0.20	0.14	0.11		2.6	4.4	2.7	2.0		September
Tetor	0.1	-0.1	0.1	0.4		-0.01	0.17	0.14	0.14		2.2	4.2	2.8	2.3		October
Nendor	0.9	0.2	-0.1	0.4		0.07	0.17	0.12	0.16		2.9	3.5	2.6	2.8		November
Dhjetor	1.8	1.3	0.9	1.6		0.22	0.27	0.18	0.28		2.5	3.1	2.2	3.5		December

Burimi: INSTAT, Banka e Shqipërisë

Source : INSTAT, Bank of Albania

Monedha	2006	2007	2008	2009	2010			Currency
					Jan	Feb	Mar	
<i>Mesatarja e periudhes</i>								
USD	98.10	90.43	83.89	94.98	96.84	101.34	102.51	USD
EURO	123.08	123.63	122.80	132.06	138.28	138.80	139.20	EURO
<i>Fundi i periudhes</i>								
USD	93.67	82.89	87.91	95.81	99.60	102.15	103.31	USD
EURO	123.70	121.78	123.80	137.96	139.08	138.89	139.05	EURO

Burimi : Banka e Shqiperise

Source : Bank of Albania

Tab - 3

Normat e interesit me baze vjetore
Annual Interest Rates

				2010			
Ne perqindje				Janar	Shkurt	Mars	In percent
Fundi I periudhes	2007	2008	2009	Jan	Feb	Mar	End of period
Norma e remunerimit							Remuneration rate
ne leke	4.37	4.37	3.67	3.67	3.67	3.67	In Lek
ne usd	3.40	0.70	0.09	0.09	0.09	0.09	In USD
ne euro	3.11	2.28	0.70	0.70	0.70	0.70	in EURO
Norma e depozitave							Deposits rates
12-M	5.67	6.93	6.78	6.77	6.74	6.60	12-M
6-M	4.83	5.72	5.74	5.57	5.64	5.48	6-M
3-M	4.12	5.13	5.05	5.06	4.94	4.67	3-M
1-M	3.83	4.30	4.56	4.48	4.40	4.52	1-M
Norma e huase							Lending rates
12-M	11.73	11.75	12.46	12.24	12.28	12.66	12-M
6-M	14.11	12.85	12.54	12.37	13.66	16.43	6-M
Norma e letrave me vlere							Securities rates
Bobo thesari 1/							Treasury bills 1/
3-M	6.48	6.27	6.30	-	6.27	6.22	3-M
6-M	7.51	7.45	7.52	7.48	7.46	7.39	6-M
12-M	8.41	8.56	9.14	8.99	8.88	8.65	12-M

Burimi : Banka e Shqiperise

Source : Bank of Albania

EKONOMIA dhe BUXHETI
Raporti Mujor – Mars 2009

Tab - 4 TREGUESIT FISKALE SIPAS BUXHETIT TE KONSOLIDUAR 2010
Fiscal indicators regarding consolidated budget of 2009

Te dhena progresive (Progressive Data)

ne milion leke (in million leks)

Nr.	E M E R T I M I	Mars Mar	ITEM	No.
	TOTALI TE ARDHURAVE	72,672	TOTAL REVENUE	
I.	Ndihma	216	Grants	I.
II.	Te ardhura tatimore	64,949	Tax Revenue	II.
II.1	Nga Tatimet dhe Doganat	49,181	From tax offices and customs	II.1
1	Tatimi mbi Vleren e Shtuar	25,449	V. A. T	1
2	Tatimi mbi Fitimin	5,149	Profit Tax	2
3	Akcizat	7,156	Excise Tax	3
4	Tatimi mbi te Ardhurat Personale	6,188	Personal Income Tax	4
5	Taksa Nacionale dhe te tjera	3,735	National Taxes and others	5
6	Taksa Doganore	1,503	Custom Duties	6
II.2	Te ardhura nga Pushteti Lokal	2,715	Revenues from Local Gov.	II.2
1	Tatimi mbi pasurine	380	Tax on land	1
2	Tatimi mbi Biznesin e vogel	814	Small Business Tax	2
3	Taksa lokale	1,521	Local Taxes	3
II.3	Te ardh. Buxh. Pavarur	13,054	Social Ins	II.3
1	Sigurimi Shoqeror	11,383	Social Insurance	1
2	Sigurimi Shendetesor	1,671	Health Insurance	2
III.	Te ardhura Jotatimore	7,507	Nontax Revenue	III.
1	Tran.Fitimi nga Banka e Shqiperise	2,436	Profit transfer from BOA	1
2	Te ardhura nga Inst.Buxhetore	3,964	Income of budgetary institutions	2
3	perm shkoder	153	Divident fines	3
4	Interesat			
5	Aluizni	222		
6	Dividenti	8	Divident	4
7	Tarifa sherbimesh	679	Services	5
8	Te tjera dhe interesa	420	Other/not allocated	6
	TOTALI I SHPENZIMEVE	76,858	TOTAL EXPENDITURE	I.
I.	Shpenzime Korrente	62,434	Current Expenditures	I.1
I.1	Personeli	13,289	Personnel expenditures	1
1	Paga	11,121	Wages	2
2	Kontributi per Sigurime Shoqerore	2,167	Social insurance contributions	3
3	Politikat e reja pagash		Of which; Contingency	
I.2	Interesat	7,799	Interest	I.2
1	Te Brendshme	7,247	Domestic	1
2	Te Huaja	552	Foreign	2
I.3	Shpenzime Operative Mirembajtje	8,271	Operational & Maintenance	I.3
I.4	Subvencionet	251	Subsidies	I.4
I.5	Shpenzime per Sig.Sociale dhe te tjera	23,283	Social insurance outlays	I.5
1	Sigurime Shoqerore	17,889	Social insurance	1
2	Sigurime Shendetesore	5,394	Health insurance	2
I.6	Shpenzime per Buxhetin Lokal	5,484	Local Budget	I.6
I.7	Shpenzime te tjera	4,058	Other expenditures	I.7
1	Pagesa e Papunesise	243	Unemployment insurance benefits	1
2	Ndihma Ekonomike	3,815	Social assistance	2
3	Kompensim per ish te perndjekurit politike		Compensation for ex political prisoners	3
I.8	Kompensim ne vlere i pronareve		Property Compensation	I.8
II.	Fondi Rezerve		Reserve fund/contingency	II.
III.	Shpenzime Kapitale	14,424	Capital expenditures	III.
1	Financimi Brendshem	12,429	Domestically financing	1
	Rruga Durres - Kukes	4,927		
2	Financimi Huaj	1,995	Foreign financed	2
IV	Rindertimi i Gerdecit TSA	0		
	DEFICITI	-4,186	Deficit	
	FINANCIMI DEFICITIT	4,186	Deficit Financing	
	Brendshem	3,312	Domestic	
	Te ardhura nga privatizimi	26	Privatization receipts	
	Hua-marrije e brendeshme nga e cila:	8,465	Domestic Borrowing	
	Kredi nga e cila:			
	Alfa	4,000		
	Direkte nga BSH	0		
	Te tjera	-5,179	Other	
	Depozite e Qeverise ne Banken e Shqiperise	-1,643		
	Depozite e Sig.Shoqerore dhe Shendetesore	-1,259		
	Mjete ne ruajtje	174		
	Principali i nenhuase	74		
	Detyrim ndaj ISSH	-974		
	Te tjera (detyrime te perkohshme)	-1,551		
	I Huaj	874	Foreign	
	Hua afatgjate(e marre)	4,536	Long-term Loan(Drawings)	
	Ndryshimi i gjendjes se arkes*	-2,772	Chang. of stat. Account*	
	Ripagesat	-891	Repayments	
	KAPITUJT KRYESORE		Main indicators	
	Financimi i Brendshem i Deficitit	3,312	Domestically financed deficit	
	Deficiti Pergjithshem	-4,186	Overall Balance	
	Te ardh.-Shpen.nga Sig. Shoq.dhe Shend.	-10,229	Soc.& health insur.contr.-outlays	

Ministria e Financave

13

* "Ndryshimi i gjendjes se arkes" perfaqeson ndryshimin ne Depozites se Financimeve te Huaja

"Chang. of stat. Account" stands for the change in Foreign Financing Deposit

Tab - 5

Tabela e investimeve 2010

Table of investments 2010

Te dhena progresive (Progressive Data)

ne milion leke(in million leks)

	Mars	
	Mar	
Financim i brendshem	12,429	Domestic financing
<i>Ne %</i>	<i>86.17%</i>	<i>In %</i>
Financim i huaj	1,995	Foreign financing
<i>Ne %</i>	<i>13.83%</i>	<i>In %</i>
Totali	14,424	Total
<i>Ne %</i>	<i>100.00%</i>	<i>In %</i>

Tab - 6

TE ARDHURAT NGA ZYRAT E DOGANAVE 2010

REVENUES FROM CUSTOMS OFFICE 2010

Te dhena progresive (Progressive Data)

ne milion leke(in million leks)

	Mars	
	Mar	
Takse doganore	1,503	Customs Duties
TVSH	18,101	V.A.T
Akcize	4,348	Excises
Te tjera	456	Others
TOTALI I DOGANAVE	24,408	Total from customs office

TE ARDHURAT TATIMORE NGA ZYRAT E TATIMEVE DHE INSTITUCIONET BUXHETORE

TAX REVENUES FROM TAX OFFICE AND OTHER INSTITUTIONS

	Mars	
	Mar	
TVSH	7,347	V.A.T
Akciza	2,809	Excises
Tatimi mbi fitimin	5,149	Profit Tax
Tatimi mbi te ardhurat personale	6,188	Personal income tax
Takse nacionale	2,082	National taxes
Lojrat e fatit dhe kazinote	1,197	Tax on Gamble & Casino
TOTALI I TATIMEVE	24,773	Total from tax office
TOTALI I PERGJITHSHEM	49,182	Total Tax Office

EKONOMIA dhe BUXHETI
Raporti Mujo – Mars 2009

Tab - 7 TE ARDHURAT SIPAS KLASIFIKIMIT EKONOMIK 2010
Revenues by economic classification 2010

Te dhena progresive (Progressive Data)		ne milion leke(in million leks)		
Nr.	E M E R T I M I	Mars Mar	ITEM	No.
	Totali i te Ardhurave	72,672	Total REVENUE	
A.	BUXHETI QENDROR	71,392	Central budget	A.
I.	Ndihma	216	Grants	I.
II	Te ardhura nga Sigurimet Shoqerore	11,767		II
III.	Te ardhura tatimore	51,457	Tax revenues	III.
1	Tatim fitimi, te ardhurash	5,964	Profit, income tax	1
1.1	Tatim fitimi	5,149	Profit Tax	1.1
1.2	Tatim mbi biznesin e vogel	814	Small business tax	1.2
2.	Tatim mbi te ardhura personale	6,188	Personal income tax	2.
3.	Tatim mbi mallrat dhe sherb. e brendshme	36,271	Goods & services taxes	3.
3.1	TVSH	25,449	V.A.T & Turnover tax	3.1
3.2	Akciza	7,156	Excises	3.2
3.3	Taksa e rregjistrimit te automjeteve	187	Tax on vehicles registration	3.3
3.4	Taksa nacionale	2,204	National taxes	3.4
3.5	Taksa lokale	1,275	Local Taxes	3.5
4.	Tatime mbi tregtine dhe trans.nderkomb.	1,959	Trade & international transport taxes	4.
4.1	Taksa doganore	1,503	Customs duties	4.1
4.2	Taksa nacionale	456	National taxes	4.2
5.	Te tjera	1,075	Others	5.
5.1	Taksa nacionale	1,075	National taxes	5.1
5.2	Taksa lokale	0	Local Taxes	5.2
IV	Te ardhura Jotatimore	7,951	Nontax Revenue	IV
1.	Te ardhura nga nd/jet dhe pronesia	2,560	Entrepreneurial and Property Income	1.
1.1	Transferim fitimi nga Banka e Shqiperise	2,436	Profit transfer from BOA	1.1
1.2	Veprimt. Ekonom. e sektorit buxhetor	37	Income of budgetary institutions	1.2
1.3	Dividentet	8	Dividends	1.3
1.4	Interesa	72	Interests	1.4
1.5	Te tjera	7	Others	1.5
2.	Sherbime administ. dhe te ardhura jo-indust.	5,044	Administrative services and non-indus receipts	2.
2.1	Nacionale	679	National	2.1
2.2	Lokale	438	Local	2.2
2.3	Jo-industriale dhe incidentale (sekondare)	3,927	Non-industrial and incidental	2.3
3.	Gjoba dhe sekuestrime	314	Penalties	3.
4.	Te ardhura kapitale	33	Capital Revenues	4.
B.	Sigurime Shoqerore	1,280	Social Insurance	B.
1	Kontributi i Sigurimeve Shoqerore	1,099	Contribution of social insurance	1
2	Kontributi i ISKSH	84	Contribution of the institution of health caring	2
3	Te tjera	98	Others	3

Tab - 8

BILANCI I PAGESAVE

Balance of payments

Ne milion Euro

In millions Euro

	viti 2008	viti 2009	
Llogaria korente	-1,370.3	-1,327.0	Current Account.
Bilanci tregetar	-2,431.5	-2,303.7	Trade Balance.
Eksporti I mallrave fob	917.48	750.68	Merchandise Exports. Fob
Importi I mallrave fob	-3,348.94	-3,054.37	Merchandise Imports. Fob
Bilanci i sherbimeve	69.42	120.92	Trade Balance.
Sherbimet Kredi	1,687.76	1,718.46	Services Credit
Sherbimet Debi	-1,618.34	-1,597.54	Services Debt
Bilanci i te ardhurave	54.92	-78.69	Balance of Incomes
Te ardhurat Kredi	321.39	274.07	Income Credit
Te ardhurat Debi	-266.47	-352.76	Income Debt
Bilanci i transfertave	936.83	934.48	Balance of Transfers
Transferta private	905.44	907.39	Private Unrequired Transfers
Transferta shteterore	31.39	27.09	Official Unrequired Transfers
Llogaria kapitale	78.19	84.86	Capital Account
Llogaria financiare	1,502.74	933.36	Financial Account
Investime direkte	620.03	664.17	Direct Investment
Investime portofoli	-44.51	14.19	Portfolio Investment
Kapitale te tjera	932.41	262.37	Other Capital
Gabime dhe harresa neto	-18.74	276.75	Net errors and omissions
Bilanci i pergjithshem	191.90	-32.01	Overall Balance
Rezervat	-191.90	32.01	Reserve Assets
Perdor kred & huash nga FMN	-5.19	-7.37	Use of Fund Credit and Loans

Burimi : BSH

Source : Bank of Albania

Tab - 9

MJETET VALUTORE NETO

Net Foreign Assets

Ne milione leke Fundi i periudhes	2007	2008	2009	2010			Millions of leke End of Period
				Janar Jan	Shkurt Feb	Mars Mar	
Mjetet valutore neto	170,987.2	201,191.1	214,466.8	216,188.4	220,052.9	220,084.2	Net Foreign assets
Predendime ndaj jorezidenteve	186,401.6	215,529.3	236,223.3	238,231.0	242,146.4	241,861.1	Claims on non-residents
Ari monetar dhe sdr	163.3	641.8	7,546.1	7,437.5	7,351.4	7,326.0	Monetary gold and SDR
Monedha dhe kartemonedha ne valute	5.1	1,068.6	705.8	687.7	683.5	680.2	Foreign currency holdings
Depozita	45,773.8	64,087.6	54,391.6	56,610.0	65,052.3	47,132.0	Deposits
Letra me vlere te jorezidenteve	132,843.0	142,952.5	165,853.4	165,745.5	160,913.1	178,940.0	Securities
Derivatet financiare	-	-	10.7	9.0	11.5	27.8	Financial derivatives
Llogari te tjera	7,616.5	6,778.7	7,715.7	7,741.3	8,134.7	7,755.2	Other accounts
Minus: Detyrime ndaj jorezidenteve	15,414.5	14,338.2	21,756.6	22,042.6	22,093.5	21,776.9	Minus: Liabilities to non-residents
Depozita	7,150.5	6,783.7	7,981.6	7,982.5	7,983.1	7,983.3	Deposits
Hua	1,186.4	1,173.4	1,269.2	1,281.6	1,271.5	1,260.3	Loans
Llogari te tjera	7,077.6	6,381.1	12,505.8	12,778.6	12,838.9	12,533.3	Other accounts
Mjetet e brendshme	60,112.5	85,397.1	105,263.2	95,740.1	93,034.8	89,987.0	Domestic Assets
Pretendimet neto ndaj qeverise qendrore	57,457.0	64,073.6	71,369.8	63,906.8	63,583.2	63,371.9	Net Claims on Central Government
Pretendimet neto ndaj qeverise qendrore	78,268.5	83,428.2	82,289.4	80,206.8	77,155.5	77,376.4	Claims on Central Government
Letra me vlere	72,892.2	75,167.2	77,289.4	77,192.0	77,155.5	77,376.4	Securities
Hua	-	3,000.0	-	3,014.8	-	-	Loans
Llogari te tjera	5,376.3	5,261.0	5,000.0	-	-	-	Other accounts
Minus: Detyrime ndaj qeverise qendrore	20,811.4	19,354.6	10,919.7	16,300.0	13,572.3	14,004.5	Minus: Due to Central Government
Depozita	20,775.7	19,334.8	10,897.5	16,282.9	13,552.3	13,981.1	Deposits
Hua	-	-	-	-	-	-	Loans
Llogari te tjera	35.7	19.8	22.2	17.1	20.0	23.4	Other accounts
Pretendime ndaj korporatave te tjera depozituese	1,604.3	20,141.9	32,372.6	30,294.3	27,905.4	25,075.3	Claims on other depository corporations
Depozita	-	-	-	-	-	-	Deposits
Hua	1,603.5	20,141.0	32,371.7	30,293.6	27,904.7	25,074.6	Loans
Llogari te tjera	0.8	0.9	0.8	0.7	0.7	0.8	Other accounts
Pretendime ndaj korporatave te tjera financiare	-	-	-	-	-	-	Claims on other financial corporations
Pretendime ndaj korporateve jofinanciare publike	-	-	-	-	-	-	Claims on public non-financial corporations
Pretendime ndaj korporatave te tjera jofinanciare	-	-	-	-	-	-	Claims on other non-financial corporations
Pretendime ndaj sektoreve te tjere rezidente	1,051.1	1,181.6	1,520.9	1,539.1	1,546.2	1,539.7	Claims on other resident sectors

Burimi : Banka e Shqiperise

Source : Bank of Albania

Tab - 10 **KREDIA PER EKONOMINE**
Credit to Economy

Ne milion leke Fundi I periudhes	2007	2008	2009	2010			Million of leks End of Period
				Janar Jan	Shkurt Feb	Mars Mar	
Totali I kredise	293,869.3	396,231.0	440,397.4	444,827.4	446,920.8	448,643.0	Total Credit
Kredia per qeverine lokale	-	-	-	-	-	-	Credits to local Government
Ne leke	-	-	-	-	-	-	in lek
Ne valute	-	-	-	-	-	-	in Foreign Currency
Kredia per korporatat jofinanciare publike	3,923.0	12,899.1	12,056.3	12,443.8	12,205.4	11,488.8	Credits to Public Non-financial Corporations
Ne leke	-	3,636.7	6,323.5	6,334.7	6,305.0	6,323.5	in lek
Ne valute	3,923.0	9,262.4	5,732.8	6,109.0	5,900.4	5,165.3	in Foreign Currency
Kredia per korporatat jofinanciare private	182,050.7	242,050.6	275,479.8	279,396.6	281,942.9	284,120.6	Credits to other Non-financial Corporations
Ne leke	35,708.4	49,111.0	70,353.3	70,648.6	72,575.6	72,965.4	in lek
Ne valute	146,342.2	192,939.7	205,126.5	208,748.1	209,367.4	211,155.1	in Foreign Currency
Kredia per korporatat e tjera financiare	97.4	376.2	6,032.3	6,080.2	6,291.2	6,328.1	Credits to Other Financial Corporations
Ne leke	70.2	334.7	816.3	781.1	1,034.4	1,068.3	in lek
Ne valute	27.2	41.5	5,216.0	5,299.1	5,256.8	5,259.7	in Foreign Currency
Pretendime per sektore te tjere rezidente	107,798.2	140,905.1	146,829.0	146,906.7	146,481.3	146,705.6	Claims to other Resident Sectors
Ne leke	49,059.4	60,936.2	62,986.8	62,473.5	62,373.2	62,590.3	in lek
Ne valute	58,738.8	79,968.9	83,842.3	84,433.3	84,108.2	84,115.2	in Foreign Currency

Burimi : Banka e Shqiperise

Source : Bank of Albania

Tab - 11

OFERTA E PARASE

Money Supply

Mujor-Monthly

Ne milion leke Fundi I periudhes	2007	2008	2009	2010			Millions of LEK End of Period
				Janar Jan	Shkurt Feb	Mars Mar	
Baza monetare	228,230.9	271,729.2	284,839.7	276,077.2	274,545.2	273,199.5	Base Money
Ndryshimi vjetor ne %	4.9	19.1	4.8	2.5	2.1	0.9	Y/Y change in %
Paraja jashte korporatave deponituese	154,956.2	195,808.5	209,043.8	199,124.9	197,420.2	195,188.9	Currency Outside Depository
Ndryshimi vjetor ne %	-5.1	26.4	6.8	1.3	-1.4	-2.9	Y/Y change in %
Rezervat e bankave	67,035.6	67,793.3	68,071.5	68,297.4	68,617.5	69,916.9	Bank's Reserves
Ndryshimi vjetor ne %	35.8	1.1	0.4	6.2	11.9	13.3	Y/Y change in %
Depozita	602,653.7	619,790.4	662,425.7	681,023.9	684,979.9	692,678.9	Deposits
Ndryshimi vjetor ne %	19.8	2.8	6.9	9.8	12.2	14.6	Y/Y change in %
Agregati M1	242,676.0	282,853.5	284,505.6	269,418.6	266,596.1	268,536.6	M1 Aggregate
Ndryshimi vjetor ne %	0.1	16.6	0.6	-2.2	-2.1	-1.3	Y/Y change in %
Agregati M2	506,137.5	554,908.7	578,181.5	571,515.5	573,089.0	575,245.0	M2 Aggregate
Ndryshimi vjetor ne %	6.0	9.6	4.2	3.9	4.8	5.5	Y/Y change in %
Agregati M3	757,609.9	815,598.9	871,469.5	880,148.8	882,400.1	887,867.8	M3 Aggregate
Ndryshimi vjetor ne %	13.7	7.7	6.8	7.8	8.8	10.2	Y/Y change in %
Burimet e bazes monetare							Bonetary Base sources
Mjetet e huaja neto	170,987.2	201,191.1	214,466.8	216,188.4	220,052.9	220,084.2	Net foreign assets
Mjetet e brendshme neto	60,112.5	85,397.1	105,263.2	95,740.1	93,034.8	89,987.0	Domestic assets
Pretendimet ndaj qeverise qendrore neto	57,457.0	64,073.6	71,369.8	63,906.8	63,583.2	63,371.9	Net Claims on central government
Pretendimet ndaj korporatave te tjera deponituese	1,604.3	20,141.9	32,372.6	30,294.3	27,905.4	25,075.3	Claims on other depository corporatons
Te tjera neto	-481.4	14,859.0	34,890.3	35,851.3	38,542.6	36,871.8	Remaining items net

Burimi : Banka e Shqiperise

Source : Bank of Albania

Tab - 12 DEPOZITAT
Deposits

Ne milione leke Fundi i periudhes	2007	2008	2009	2010			Millions of Leks End of Period
				Janar Jan	Shkurt Feb	Mars Mar	
Në lekë	351,181.0	359,187.4	369,137.8	372,390.6	375,668.7	380,056.1	In national currency
Depozitat e transferueshme	69,461.8	70,355.2	61,372.0	56,784.8	55,943.3	59,858.0	Transferable deposits
Qeveria lokale	478.7	482.8	478.1	573.6	580.8	499.6	Local governments
Korporata të tjera financiare	11,459.8	698.2	7,687.7	7,779.4	8,047.9	8,478.3	Other financial corporations
Korporata jofinanciare publike	557.2	6,768.7	675.3	747.3	794.3	715.1	Public non-financial corporations
Korporata të tjera jofinanciare	31,857.1	33,320.4	20,574.7	18,404.2	17,354.9	20,733.1	Other non-financial corporations
Sektorë të tjerë rezidentë	25,108.9	29,085.2	31,956.3	29,280.2	29,165.4	29,431.8	Other resident sectors
Depozita me likuiditet të lartë (depozita pa afat)	18,258	16,690	14,090	13,509	13,233	13,490	Liquid deposits (Sight deposits)
Qeveria lokale	-	-	-	-	-	-	Local governments
Korporata të tjera financiare	-	-	-	-	-	-	Other financial corporations
Korporata jofinanciare publike	-	465.2	107.9	143.2	12.3	49.3	Public non-financial corporations
Korporata të tjera jofinanciare	14.6	261.7	304.6	256.5	287.9	403.3	Other non-financial corporations
Sektorë të tjerë rezidentë	18,242.9	15,963.0	13,677.3	13,109.2	12,932.3	13,037.1	Other resident sectors
Depozita të tjera	263,462	272,142	293,676	302,097	306,493	306,708	Other deposits
Qeveria lokale	206.4	17.7	8.4	8.5	8.5	8.5	Local governments
Korporata të tjera financiare	2,476.6	831.8	3,378.4	3,247.3	3,448.9	3,038.3	Other financial corporations
Korporata jofinanciare publike	300.4	1,331.5	786.6	1,205.7	1,356.6	1,069.7	Public non-financial corporations
Korporata të tjera jofinanciare	5,777.1	9,428.6	9,898.3	11,066.9	11,049.3	9,917.4	Other non-financial corporations
Sektorë të tjerë rezidentë	254,701.3	260,532.8	279,604.3	286,568.6	290,629.6	292,674.5	Other resident sectors
Në valutë	251,472	260,700	293,288	308,633	309,311	312,623	In foreign currency
Qeveria lokale	371.5	279.5	313.0	322.9	354.5	384.5	Local governments
Korporata të tjera financiare	7,963.7	2,339.8	6,771.0	6,756.1	6,825.2	7,595.3	Other financial corporations
Korporata jofinanciare publike	1,569.3	8,089.6	3,672.8	3,660.4	3,405.6	3,430.8	Public non-financial corporations
Korporata të tjera jofinanciare	45,791.4	45,922.9	39,582.9	45,892.0	45,136.3	46,479.8	Other non-financial corporations
Sektorë të tjerë rezidentë	195,776.5	204,068.1	242,948.4	252,001.9	253,589.7	254,732.5	Other resident sectors
Totali	601,597	619,107	661,626	681,024	684,980	692,679	Total
Qeveria lokale	1,057	780	799	905	944	893	Local governments
Korporata të tjera financiare	21,900	3,870	17,837	17,783	18,322	19,112	Other financial corporations
Korporata jofinanciare publike	2,427	16,655	5,243	5,757	5,569	5,265	Public non-financial corporations
Korporata të tjera jofinanciare	83,440	88,934	70,361	75,620	73,828	77,534	Other non-financial corporations
Sektorë të tjerë rezidentë	493,830	509,649	568,186	580,960	586,317	589,876	Other resident sectors

Burimi : Banka e Shqiperise

Source : Bank of Albania

Tab - 13

BILANCI I PERMBLEDHUR I BSH

Consolidated BoA Balance sheet

Ne milion leke Fundi I periudhes	2006	2007	2008	2009	2010			Millions of Lek End of period
					Janar Jan	Shkurt Feb	Mars Mar	
AKTIVET	255,481	260,127	320,273	353,588	356,450	355,090	352,269	ASSET
Mjete te huaja	174,587	182,525	215,529	236,223	238,231	242,146	241,861	Foreign assets
Ari	797	923	5,265.0	7,324.0	7,462.0	7,869.0	7,937.0	Gold
Depozita lek FMN	7,867	7,031	6,910.0	14,737.0	14,646.0	14,564.0	14,541.0	Deposits with the IMF
Depozita ne bankat e huaja	38,157	40,976	58,824.0	47,113.0	49,170.0	57,207.0	39,233.0	Deposits with foreign banks
Letra me vlere	117,404	124,096	132,339.0	154,488.0	153,658.0	148,787.0	166,613.0	Securities
Investime te mbajtura per tregetim	9,636	8,747	10,614.0	11,365.0	12,087.0	12,126.0	12,327.0	Securities held for trading investments
Mjete te tjera te huaja	726	752	1,577.0	1,196.0	1,208.0	1,593.0	1,210.0	Other foreign assets
Mjete vendase	80,894	77,602	104,744	117,365	118,219	112,944	110,408	Domestic assets
Ari dhe metale te çmuara	53	63	2,462.0	3,477.0	3,542.0	3,727.0	3,782.0	Other gold and precious metals
Kredi tranzite	139	95	69.0	46.0	47.0	46.0	31.0	Transit credits
Hua dhene bankave	8,904	1,509	20,072.0	32,326.0	30,247.0	27,858.0	25,044.0	Loans to the Banks
Hua per qeverine	0	0	3,000.0	0.0	3,015.0	0.0	0.0	Loans to the Government
Investime ne letra me vlere	67,575	72,432	74,594.0	76,589.0	76,477.0	76,429.0	76,639.0	Investments in securities
Mjete te tjera ne leke	4,223	3,503	4,547.0	4,927.0	4,891.0	4,884.0	4,912.0	Other domestic assets
DETYRIMET	255,481	260,127	320,273	353,588	356,450	355,090	352,269	LIABILITIES
Detyrime te huaja	16,688	15,380	14,308	21,731	22,017	22,068	21,750	Foreign liabilities
Detyrime ndaj FMN-se	15,256	13,946	12,869.0	20,452.0	20,526.0	20,479.0	20,480.0	Due to the IMF
Detyrime ndaj institucioneve financiare jorezidente	1,246	1,183	1,178.0	1,279.0	1,292.0	1,282.0	1,270.0	Due to non-resident fin. Institutions
Detyrime te tjera ne valute	186	251	261.0	0.0	199.0	307.0	0.0	Other foreign liabilities
Detyrime vendase	238,783	243,456	294,092	299,309	296,507	292,070	288,574	Domestic liabilities
Para ne qarkullim	168,234	161,162	203,713.0	216,739.0	207,487.0	205,524.0	203,255.0	Currency in Circulation
Detyrimet ndaj bankave rezidente	53,575	67,051	67,803.0	68,075.0	68,300.0	68,619.0	69,920.0	Due to domestic banks
Detyrime ndaj qeverise	15,944	14,313	21,096.0	13,355.0	18,742.0	16,012.0	14,005.0	Due to Government
Te ardhura per tu shperndare	76	3	0					Distributable Incomes
Detyrime te tjera ne leke	954	927	1,480.0	1,140.0	1,978.0	1,915.0	1,394.0	Other domestic liabilities
Fondi i vet dhe rezervat	10	1,291	11,873	32,548	37,926	40,952	41,945	Statutory fund and reserves
Fondi themelor	750	2,500	2,500.0	2,500.0	2,500.0	2,500.0	2,500.0	Statutory fund and reserves
Rezerva ligjore	3,750	5,181	7,515.0	9,994.0	9,994.0	9,994.0	9,994.0	Legal reserve
Rezerva e rivleresimit	-15,856	-22,759	-15,837.0	2,399.0	7,073.0	9,441.0	9,665.0	Revaluation reserve
Rezerva e rivleresimit te mjeteve fikse	2,660	1,755	1,947.0	1,907.0	1,904.0	1,901.0	1,897.0	
Rezerva te tjera	8,706	14,614	15,748.0	15,748.0	15,748.0	15,748.0	15,748.0	Other reserve
Fitimi i pashperndare	0	707.0	1,368.0	2,141.0	Retained earnings

Burimi : BSH

Source : Bank of Albania