



REPUBLIKA E SHQIPËRISË  
MINISTRIA E FINANCAVE  
DREJTORIA E MAKROEKONOMISË



**EKONOMIA DHE BUXHETI**

*NËNTOR, 2009*

# Raporti Mujor

*Nëntor, 2009*

Kontakt:

Telefon: ++355 (4) 228 1009

e-mail: [elami@minfin.gov.al](mailto:elami@minfin.gov.al)

[www.minfin.gov.al](http://www.minfin.gov.al)

## PËRMBAJTJA

<b>VEÇORITË KRYESORE .....</b>	<b>2</b>
<b>ZHVILLIMET EKONOMIKE.....</b>	<b>3</b>
1. Indeksi i Çmimeve të Konsumit	3
2. Kursi mesatar i këmbimit	4
3. Ecuria e Normave të Interesit të Depozitave dhe Huave	5
4. Bilanci i Pagesave	6
5. Mjetet Valutore Neto të Sistemit Bankar	7
6. Kredia për Ekonominë	7
7. Oferta e Parasë	8
8. Depozitat sipas Burimeve	9
<b>SEKTORI FISKAL.....</b>	<b>10</b>
1. Buxheti i Konsoliduar	10
2. Të Ardhurat sipas Burimeve	11
3. Financimi i Bilancit Fiskal	12
<b>ANEKSI STATISTIKOR .....</b>	<b>12</b>

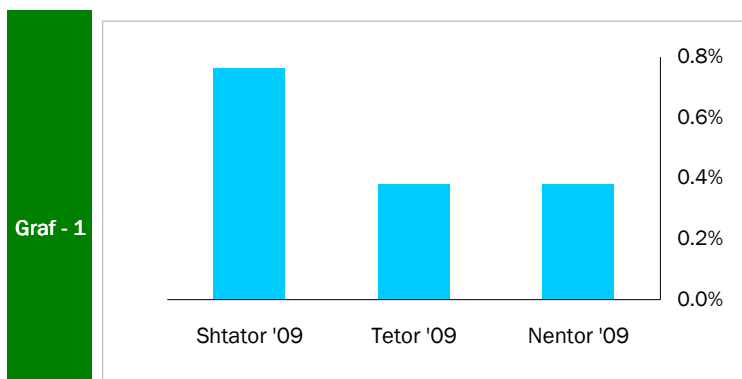
## VEÇORITË KRYESORE

- *Indeksi i çmimeve të konsumit* në muajin Nëntor, 2009 arriti në 104.1 përqind
- *Norma vjetore e inflacionit* për muaji Nëntor ishte 2.8 përqind
- *Kursi mesatar i këmbimit të monedhes vendase me dy monedhat kryesore të huaja* për muajin Nëntor 2009 ishte 92.34 lekë për dollarë dhe 137.70 lekë për euro
- *Normat e interesit të depozitave në lekë* gjatë muajit Nëntor shënuan kuotat 7.43 përqind për depozitat 24 mujore, 6.77 për ato 12 mujore, 5.76 për 6 mujorët dhe 5.04 përqind për depozitat 3 mujore
- *Normat e interesit për huatë në lekë* ishin 12.29 përqind për huatë 12 mujore dhe 12.91 për ato 6 mujore
- *Oferta totale e parasë, e matur nga agregati M3*, arriti në 858.4 miliardë lekë në muajin Nëntor, duke shënuar një rritje prej rreth 7.3 përqind, krahasuar me të njëjtën periudhë të një viti më parë
- *Bilanci i pagesave për 9 – mujorin e vitit 2009* rezultoi me një sufiçit të përgjithshëm prej 54.72 milion euro.
- *Situata Buxhetore* për periudhën Janar - Nëntor 2009 rezultoi me një defiçit të përgjithshëm prej 64.5 miliardë lekë
- *Të ardhurat gjithsej të realizuara* në Nëntor 2009 arritën në rreth 268.2 miliardë lekë ose rreth 92.3 përqind e planit për periudhën.
- *Shpenzimet gjithsej* arritën në rreth 332.6 miliardë lekë ose rreth 94.7 përqind e shpenzimeve të planifikuara për periudhën.

## ZHVILLIMET EKONOMIKE

### 1. Indeksi i Çmimeve të Konsumit

Indeksi i Çmimeve të Konsumit (IÇK) për muajin Nëntor 2009 pësoi një rritje prej 0.4 përqind krahasuar me muajin Tetor dhe Shtator, kur ky indeks shënonte përkatësisht 0.4 përqind dhe 0.8 përqind. Ndryshimet respektive në të njëjtët muaj të një viti më parë ishin -0.1 përqind, 0.1 përqind dhe 1.1 përqind. Rritja me e madhe mujore, gjatë



**Ndryshimet mujore të IÇK-së**

Burimi: INSTAT

muajit Nëntor u konstatua në grupin “Pije alkolike dhe duhan” me 1.0 përqind. Pësha specifike relativisht e ulët që zë ky grup në shportën e mallrave të konsumit, bën që ndryshimet e çmimeve për këtë grup të kenë efekte të ulët mbi normën e inflacionit.

Gjatë këtij muaji rënie prej -0.1 % e pësoi indeksi i cmimit te grupit “Argëtim dhe kulturë”.

**Tab - 1 Ndryshimi vjetor i Indeksit të Çmimeve të Konsumit (në %)**

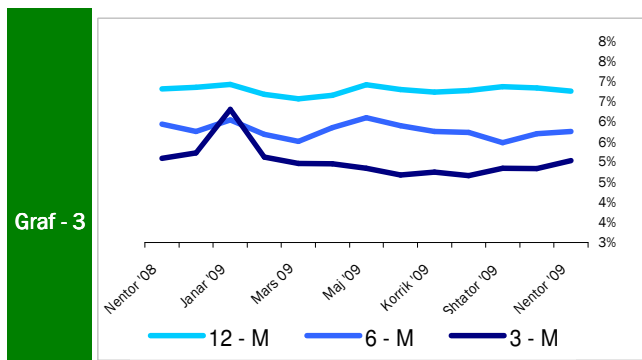
VITI	Janar	Shkurt	Mars	Prill	Maj	Qershor
<b>2008</b>	3.0	3.6	4.6	4.4	4.2	4.0
<b>2009</b>	2.1	1.9	1.6	1.9	2.1	2.3
VITI	Korrik	Gusht	Shtator	Tetor	Nëntor	Dhjetor
<b>2008</b>	3.7	2.5	2.7	2.8	2.6	2.2
<b>2009</b>	2.2	2.2	2.0	2.3	2.8	

Burimi: INSTAT

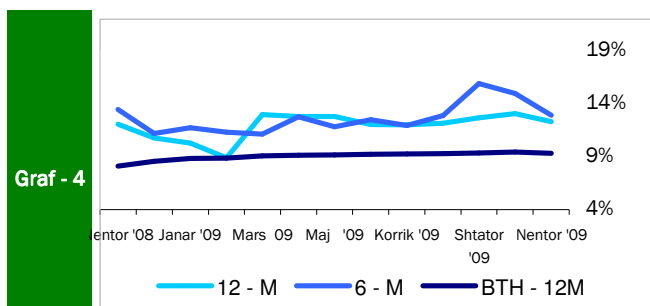


### 3. Ecuria e Normave të Interesit të Depozitave dhe Huave

Gjatë muajit Nëntor 2009, normat e interesit të depozitave 12-mujore në lekë arritën kuotën e 6.77 përqind, duke pësuar një rënie prej 0.08 përqind në krahasim me muajin



**Normat e interesit për depozitat**

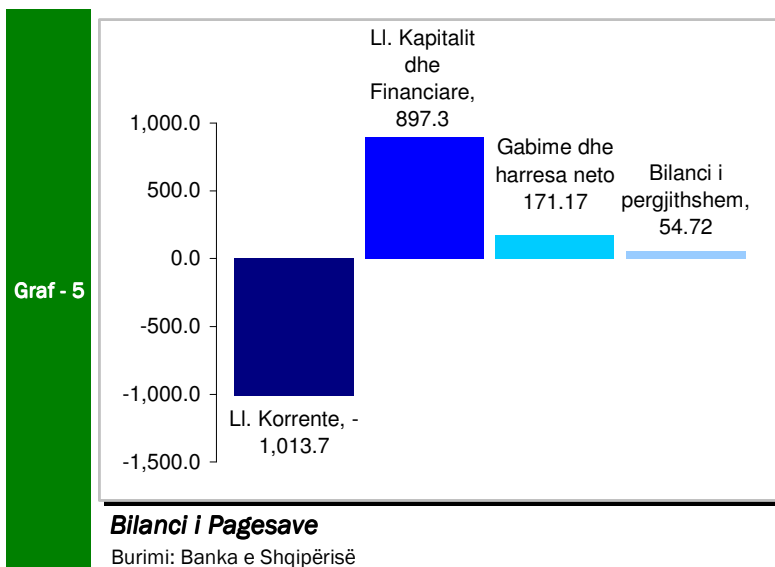


**Normat e interesit për huatë**

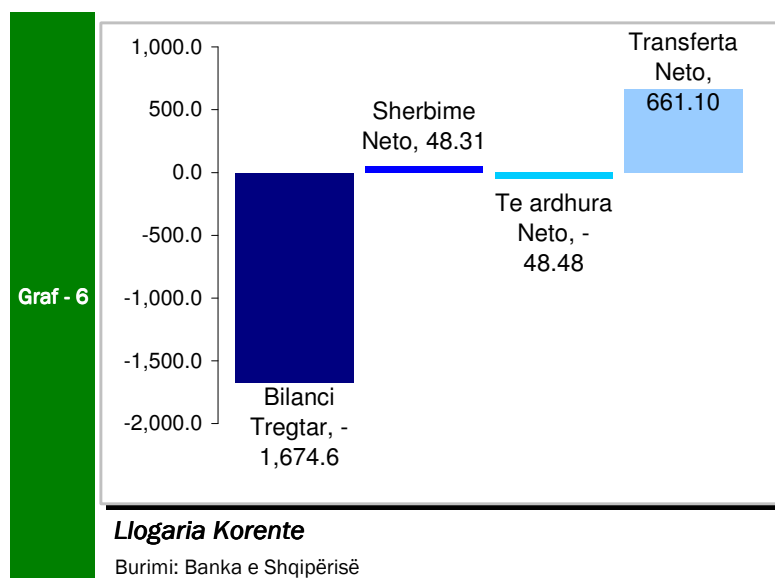
12.91 përqind. Normat e interesit të bonove të thesarit gjatë muajit Nëntor 2009, për bonot me maturim 12 mujor, 6 mujor dhe 3 mujor, ishin përkatësisht 9.30 përqind, 7.65 përqind dhe 6.32 përqind. Gjatë këtij muaji vihet re një rënie në Yield-et e bonove të thesarit për afatet 12, 6 dhe 3 - mujore të maturimit.

Tetor '09 ku normat e interesit shënonin vlerën 6.85 përqind. Rritje për këtë muaj kanë pësuar depozitat me afat 6-mujor dhe 3-mujor të krahasuara me muajin paraardhës, përkatesisht me 0.05 përqind dhe 0.20 përqind. Normat e interesit për depozitat me afat 1 - mujor pësuan rënie me 0.21 përqind krahasuar me muajin paraardhës. Krahasuar me të njëjtën periudhë të një viti më parë, rënie kanë pësuar normat e interesit të depozitave me afat 12, 6 dhe 3 mujore. Interesi i huave 12-mujore gjatë muajit Nëntor pësoi një rënie me 0.75 pikë përqind, duke arritur në 12.29 përqind nga 13.04 përqind që ishte në muajin tetor '09. Për këtë muaj norma e interesit të huave 6-mujore pësuan një rënie prej 2.04 pikë përqind krahasuar me një muaj më parë. Interesi i huave 6-mujore për muajin Nëntor arriti në

## 4. Bilanci i Pagesave



Bilanci i pagesave për periudhën Janar – Shtator 2009 regjistroi një sufiçit të përgjithshëm prej 54.72 milionë euro, karakteristika strukturore e të cilit paraqitet në grafikun 5.

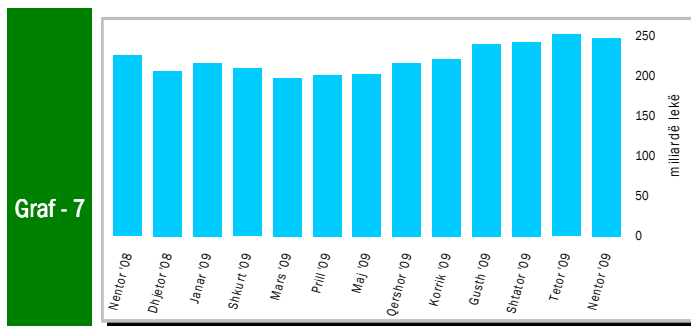


Kompozicioni i defiçitit të llogarisë korente prej 1,013.7 milion euro i shprehur sipas elementëve kryesorë përbërës (ne terma neto) për periudhën Janar'09 - Shtator'09 rezultoi:

(i) bilanci tregtar - 1,674.6 mln euro, (ii) shërbime neto -48.31 mln euro, (iii) të ardhura neto -48.48 mln euro, (iv) transfera neto 661.10 mln euro. Kjo strukturë në mënyrë vizuale paraqitet në grafikun 6.

## 5. Mjetet Valutore Neto të Sistemit Bankar

Gjatë muajit Nëntor 2009, sistemi bankar ka shënuar rritje të mjeteve valutore neto (M.V.N), në rreth 40,324.5 milionë lekë krahasuar me fundvitin 2008. Kjo rritje ka ardhur si pasojë e rritjes të mjeteve valutore neto në Bankën e Shqipërisë me rreth 13,604.0



**Ecuria e M.V.N. te sistemit në Nen '08-Nen '09**

Burimi: Banka e Shqipërisë

rezultat i rritjes së nivelit të mjeteve valutore neto të bankave të nivelit të dytë me rreth 2,277.6 milionë lekë si dhe të rënies së mjeteve valutore neto në Bankën e Shqipërisë, me rreth 7,082.0 milionë lekë.

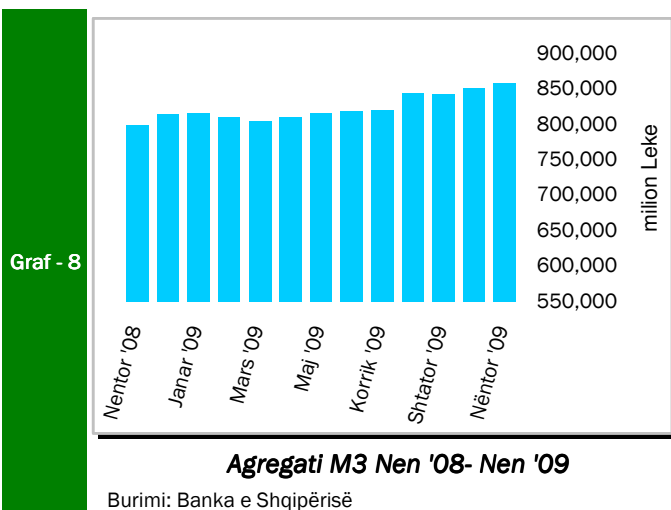
milionë lekë dhe të rritjes së mjeteve valutore neto të bankave të nivelit të dytë, me rreth 26,720.5 milionë lekë. Në muajin Nëntor sistemi bankar rezulton me një rënie prej 4,804.4 milionë lekë në mjetet valutore neto, krahasuar me muajin tetor '09, rritje e cila erdhi si

## 6. Kredia për Ekonominë

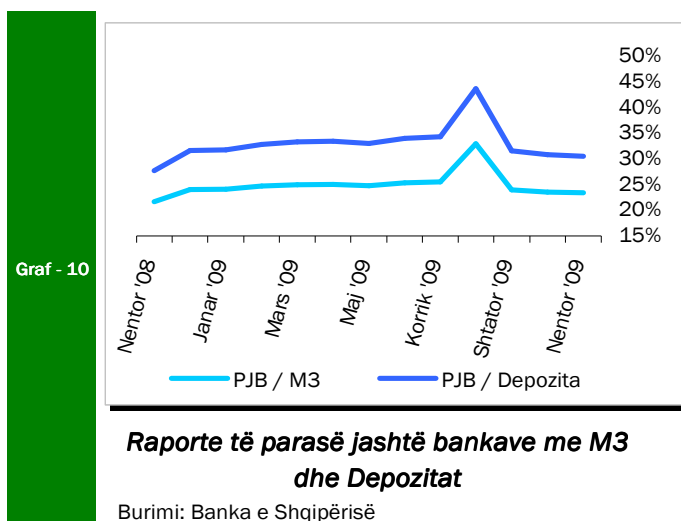
Teprica e kredisë për ekonominë për muajin Nëntor 2009 arriti në 435.9 miliardë lekë. Rritja e tepricës së kredisë, krahasuar me muajin Tetor '09 shënoi vlerën 2.9 miliardë lekë, me një rritje prej rreth 0.7 përqind. Nga struktura e tepricës së kredisë sipas monedhave vazhdon të mbizoterohet nga kredia në valutë, duke përbërë rreth 68.3 përqind të totalit të tepricës së kredisë me rreth 297 miliardë lekë.

Këtë muaj pesha specifike e kredive për individët, arriti në nivelin 33.9 përqind.

## 7. Oferta e Parasë

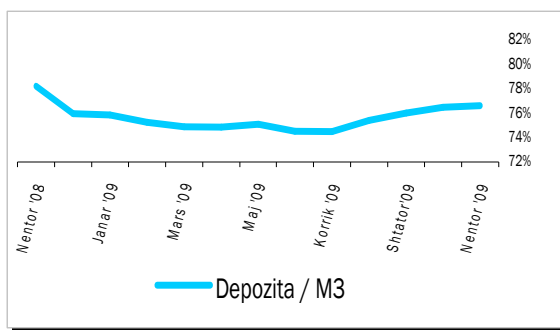


Oferta e parasë (e matur me M3), për muajin Nëntor ka shënuar një rritje krahasuar me muajin paraardhës shtator '09. Kjo ofertë arriti në rreth 858 miliardë lekë në fund të muajit Nëntor duke shënuar një rritje prej 6.4 miliardë lekë kundrejt nivelit të regjistruar në muajin Tetor 2009. Rritja vjetore e këtij treguesi ishte 7.3 përqind, duke ruajtur kështu tendencën rritëse të shfaqur që nga mesi i vitit të kaluar.



Depozitat në lekë, si përbërësi kryesor i ofertës monetare, kanë pësuar një rritje prej 3.4 miliardë lekë në krahasim me muajin tetor.

Graf - 11



**Raporti i Depozitave ndaj M3**

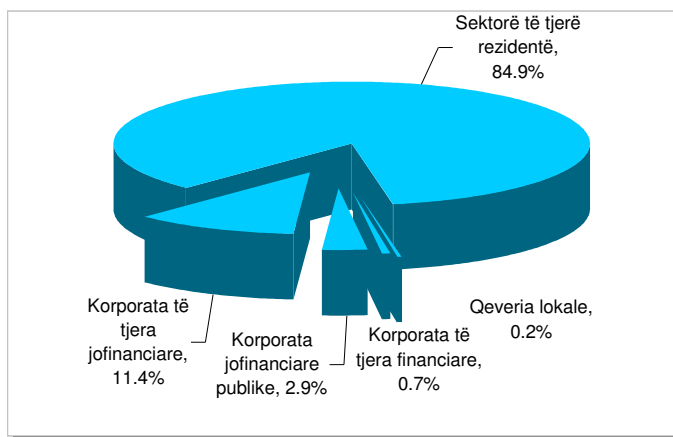
Burimi: Banka e Shqipërisë

Depozitat në valutë gjatë muajit Nëntor, janë mbështetur kryesisht nga depozitat e sektorit privat, të cilat kanë përbërë rreth 81.6 përqind të depozitave totale në valutë.

**8. Depozitat sipas Burimeve**

Gjatë muajit Nëntor 2009 “sektorë të tjerë rezident”, zuri nivelin më të lartë të depozitave të transferueshme në lekë, me rreth 50.9 përqind, ndjekur nga “korporata të tjera jofinanciare”, me rreth 32.6 përqind dhe nga “korporata publike jofinanciare”, me 14.4 përqind. “Sektorë të tjerë rezident” dhe “korporata të tjera jofinanciare” ishin gjithashtu

Graf - 12



**Përberja e depozitave**

Burimi: Banka e Shqipërisë

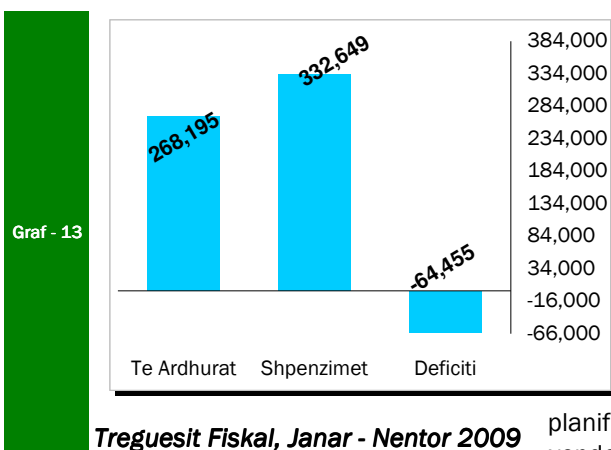
burimi më i rëndësishëm i depozitave në monedhe të huaj, përkatësisht me rreth 81.6 përqind dhe rreth 14.8 përqind. “Sektorë të tjerë rezident” ishin dukshëm burimi më i rëndësishëm i Depozitave të tjera në lekë (94.3 përqind e totalit) Në përgjithësi, “Sektorë të tjerë rezident” përbëjnë pjesën më të madhe (rreth 558 miliardë) të depozitave totale, prej rreth 657 miliardë lekë në muajin Nëntor 2009. Ata ndiqen nga “korporata të tjera jofinanciare” (74.6 miliardë), “korporatat jo-financiare publike” (18.9 miliardë) dhe “korporata të tjera financiare” (4.6 miliardë). “Qeveria lokale” kontribuoi me rreth 1.1 miliardë në totalin e depozitave.

Gjatë muajit Nëntor 2009, krahasuar me një muaj më parë tetor niveli i përgjithshëm i depozitave u rrit me 6.2 miliardë lekë, si rezultat i rritjes së depozitave në lekë dhe atyre në valutë .

## SEKTORI FISKAL

### 1. Buxheti i Konsoliduar

Për periudhen Janar - Nëntor 2009 janë mbledhur rreth 268.2 miliardë lekë të ardhura, përkundrajt shpenzimeve të përgjithshme prej 332.6 miliardë lekë, që përfshijnë 247.7 miliardë lekë në shpenzime korrente dhe 84.9 miliardë lekë në shpenzime kapitale, nga të cilat 81.8 % financim i brendshëm, dhe 18.2 % financim i huaj.



**Treguesit Fiskal, Janar - Nentor 2009**

Mbledhja e të ardhurave përbën rreth 82.2 % të të ardhurave buxhetore për vitin 2009, ndërsa shpenzimet përbëjnë 82.9 % të buxhetit të planifikuar. Shpenzimet korrente janë rreth 86.8 % e planifikimit vjetor, ndërsa shpenzimet kapitale janë rreth 84.5 % e këtij planifikimi. Nga të ardhurat gjithsej, pjesa e të ardhurave të mbledhura nga Drejtoria e Përgjithshme të Tatimeve dhe Doganave është rreth 192 miliardë lekë (ose rreth 86.2 % e të ardhurave vjetore të planifikuara), të ardhurat e mbledhura nga pushteti vendor 11.1 miliarde lekë (60.3 % e të ardhurave vjetore të planifikuara), kontributet e sigurimeve shoqërore dhe shëndetësore 45.5 miliarde lekë (84.4 % e të ardhurave vjetore të planifikuara), dhe të ardhurat jo-tatimore në nivelin e 17.1 miliardë lekë (68.8 % e të ardhurave vjetore të planifikuara). Nga totali i shpenzimeve korente prej 247.7 miliarde lekë, 55.9 miliardë lekë (22.6 % e totalit të shpenzimeve korente) është shpenzuar për personelin, 32.3 miliardë lekë (13.1 %) për interesat, 26.2 miliardë lekë (10.6 %) për shpenzime operative dhe mirëmbajtje, 1.8 miliardë lekë (0.70 %) për subvencione, 86.8 miliardë lekë (35%) për shpenzimet e sigurimeve shoqërore dhe shëndetësore dhe 29.3 miliardë lekë (11.8 %) për shpenzimet e qeverisjes vendore, 14.8 miliardë lekë (5.9 %) për shpenzimet e tjera. Këto përfaqësojnë 93.9 % (shpenzime personeli), 88.0 % (shpenzime për interesat), 75.6 % (shpenzime operative dhe të mirëmbajtjes), 90.6 % (subvencione), 90.5 % (sigurimet shoqërore dhe shëndetësore), 79.5 % dhe 82.1 % (për shpenzimet e qeverisjes vendore dhe shpenzimet e tjera) përkundrajt buxhetit të planifikuar vjetor. Shpenzimet kapitale me financim të brendshëm për këtë periudhë llogariten në rreth 85.7 % të buxhetit të parashikuar vjetor, ndërsa financimi i huaj është vetëm 79.2 %.

## 2. Të Ardhurat sipas Burimeve

Të ardhurat gjithsej të realizuara për periudhën Janar - Nëntor 2009 ishin rreth 268.2 miliardë lekë, nga të cilat të ardhurat tatimore në rreth 248.6 miliardë, të ardhurat jo-tatimore në rreth 17.1 miliardë

**Tab - 2** Të ardhurat e realizuara në Janar - Nëntor 2009

Burimi	Miliardë Lekë
TVSH	99.9
Tatimi mbi fitimin	15.8
Taksa doganore	7.1
Taksat nacionale	14.4
Akcizat	30.5

## 3. Financimi i Bilancit Fiskal

Defiçiti prej 64.4 miliardë lekë, për periudhën Janar - Nëntor 2009, u mbeshtet në vlerën 55.9 miliardë lekë nga burime të brendshme dhe 8.5 milionë lekë me financim të huaj. Emetimi i bonove të thesarit ishte mjete kryesor i financimit të brendshëm, ndërsa për financimin e huaj ishin huatë afatgjata.

Për muajin Nëntor disa nga treguesit kryesorë fiskal ishin:

- Realizimi i Të Ardhurave në masën 22.6 miliardë lekë
- Realizimi i Shpenzimeve në masën 37.5 miliardë lekë

Në realizimin e të ardhurave për këtë periudhë kontributin kryesor e kanë dhënë të ardhurat e mbledhura nga Tatimet dhe Doganat të cilat kapin shifrën e 16.7 miliardë lekë. Në realizimin e shpenzimeve për këtë periudhë, peshën me të lartë e zënë shpenzimet korrente me 25.9 miliardë lekë dhe shpenzimet kapitale me 11.5 miliardë lekë.

## Aneksi Statistikor

Tab - 1

## Ndryshimi i Indeksit të Çmimemeve të Konsumit

Change of Consumer Prices Index

Muaji	Mujor (Monthly)					Mesatar Mujor (Monthly Average)					Vjetor (Annual)					Month
	2005	2006	2007	2008	2009	2005	2006	2007	2008	2009	2005	2006	2007	2008	2009	
Janar	0.8	0.2	0.5	0.5	0.4	0.80	0.20	0.50	0.50	0.40	3.3	1.4	2.9	3.0	2.1	January
Shkurt	0.4	0.4	0.5	1.0	0.7	0.60	0.30	0.50	0.75	0.55	1.8	1.3	2.9	3.6	1.9	February
Mars	0.0	0.1	-0.1	0.9	0.6	0.40	0.23	0.30	0.80	0.57	1.6	1.5	2.7	4.6	1.6	March
Prill	-0.3	0.6	-0.2	-0.4	-0.1	0.23	0.33	0.18	0.50	0.40	1.3	2.4	1.9	4.4	1.9	April
Maj	-1.1	-0.4	-0.8	-1.0	-0.8	-0.04	0.18	-0.02	0.20	0.16	2.0	3.1	1.4	4.2	2.1	May
Qershor	-0.5	-1.1	-0.6	-0.8	-0.6	-0.12	-0.03	-0.12	0.03	0.03	2.9	2.4	2.0	4.0	2.3	June
Korik	-1.2	-0.4	-0.3	-0.6	-0.7	-0.27	-0.09	-0.14	-0.06	-0.07	1.8	3.2	2.1	3.7	2.2	July
Gusht	0.2	-0.2	1.9	0.6	0.7	-0.21	-0.10	0.11	0.03	0.03	2.3	2.8	4.2	2.5	2.2	August
Shtator	0.9	0.6	0.9	1.1	0.8	-0.09	-0.02	0.20	0.14	0.11	3.1	2.6	4.4	2.7	2.0	September
Tetor	0.4	0.1	-0.1	0.1	0.4	-0.04	-0.01	0.17	0.14	0.14	3.3	2.2	4.2	2.8	2.3	October
Nendor	0.2	0.9	0.2	-0.1	0.4	-0.02	0.07	0.17	0.12	0.16	3.0	2.9	3.5	2.6	2.8	November
Dhjetor	2.2	1.8	1.3	0.9		0.10	0.22	0.27	0.18		2.0	2.5	3.1	2.2		December

Burimi: INSTAT, Banka e Shqipërisë

Source: INSTAT, Bank of Albania

Monedha	2004	2005	2006	2007	2008	2009											Currency
	Leke per njesi te monedhes se huaj (Leke per unit of foreign currency)											Nov					
	Jan	Feb	Mar	Apr	May	Jun	Jul	Aug	Sep	Oct	Nov						
<i>Mesatarja e periudhes</i>													<i>Average of period</i>				
USD	102.78	99.86	98.10	90.43	90.96	94.62	100.65	100.50	98.83	96.80	93.59	92.08	91.89	92.05	92.42	92.34	USD
EURO	127.67	124.19	123.08	123.63	123.18	125.18	128.79	130.67	130.46	132.05	131.16	129.66	131.01	133.94	136.90	137.70	EURO
<i>Fundi i periudhes</i>													<i>In the end of period</i>				
USD	92.64	103.58	93.67	82.89	87.91	98.10	102.49	98.63	98.48	94.45	92.73	91.90	92.67	91.88	92.62	91.76	USD
EURO	126.35	122.58	123.70	121.78	123.80	126.30	129.84	131.02	131.08	132.50	130.76	129.61	132.37	134.51	137.49	138.44	EURO

Burimi : Banka e Shqiperise

Source : Bank of Albania

**Tab - 3** Normat e interesit me baze vjetore  
Annual Interest Rates

		2009													
Ne perqindje Fundi i periudhes	Dhjetor 07 Dec	Dhjetor 08 Dec	Janar Jan	Shkurt Feb	Mars Mar	Prill Apr	Maj May	Qershor Jun	Korrik Jul	Gusht Aug	Shtator Sep	Tetor Oct	Nentor Nov	In percent End of period	
<b>Norma e remunerimit</b>														<b>Remuneration rate</b>	
ne leke	-	4.37	4.37	4.03	4.02	4.02	4.02	4.02	4.02	4.02	4.02	4.02	4.02	4.02	In Lek
ne usd	-	0.70	0.09	0.09	0.09	0.09	0.09	0.09	0.09	0.09	0.09	0.09	0.09	0.09	In USD
ne euro	-	2.28	1.75	1.40	1.40	1.05	0.88	0.70	0.70	0.70	0.70	0.70	0.70	0.70	in EURO
<b>Norma e depozitave</b>														<b>Deposits rates</b>	
12-M	6.33	6.86	6.93	6.68	6.57	6.67	6.92	6.80	6.74	6.79	6.88	6.85	6.77	12-M	
6-M	5.50	5.76	6.05	5.69	5.52	5.86	6.10	5.91	5.76	5.74	5.49	5.71	5.76	6-M	
3-M	4.85	5.23	6.32	5.13	4.97	4.96	4.85	4.68	4.75	4.67	4.85	4.84	5.04	3-M	
1-M	3.21	3.95	3.95	3.94	4.29	3.85	4.87	4.92	4.82	4.95	4.91	4.62	4.41	1-M	
<b>Norma e huase</b>														<b>Lending rates</b>	
12-M	13.55	10.76	12.85	13.12	12.96	12.79	12.78	12.03	11.99	12.16	12.67	13.04	12.29	12-M	
6-M	13.85	11.18	11.74	11.31	11.12	12.75	11.81	12.47	11.93	12.86	15.89	14.95	12.91	6-M	
<b>Norma e letrave me vlere</b>														<b>Securities rates</b>	
Bobo thesari 1/														Treasury bills 1/	
3-M	6.48	6.19	6.30	5.99	6.08	6.30	6.28	6.37	6.31	6.31	6.34	6.36	6.32	3-M	
6-M	7.51	7.45	7.46	7.46	7.61	7.68	7.67	7.67	7.67	7.67	7.70	7.73	7.65	6-M	
12-M	8.41	8.56	8.84	8.87	9.07	9.13	9.15	9.23	9.26	9.28	9.33	9.42	9.30	12-M	

Burimi : Banka e Shqiperise

Source : Bank of Albania

Tab - 4 TREGUESIT FISKALE SIPAS BUXHETIT TE KONSOLIDUAR 2009

Fiscal indicators regarding consolidated budget of 2009

Te dhena progresive (Progressive Data)

ne milion leke (in milio)

Nr.	E M E R T I M I	Janar Jan	Shkurt Feb	Mars Mar	Prill Apr	Maj May	Qershur Jun	Korrik Jul	Gusht Aug	Shtator Sep	Tetor Oct	Nentor Nov	ITEM
	<b>TOTALI TE ARDHURAVE</b>	<b>23,170</b>	<b>44,396</b>	<b>72,210</b>	<b>97,509</b>	<b>120,493</b>	<b>145,172</b>	<b>171,333</b>	<b>194,907</b>	<b>221,194</b>	<b>245,566</b>	<b>268,195</b>	<b>TOTAL REVENUE</b>
I.	<b>Ndihma</b>	<b>0</b>	<b>55</b>	<b>231</b>	<b>576</b>	<b>623</b>	<b>1,196</b>	<b>1,196</b>	<b>1,708</b>	<b>2,121</b>	<b>2,156</b>	<b>2,517</b>	<b>Grants</b>
II.	<b>Te ardhura tatimore</b>	<b>21,378</b>	<b>41,139</b>	<b>63,803</b>	<b>87,824</b>	<b>109,722</b>	<b>131,798</b>	<b>156,173</b>	<b>178,776</b>	<b>202,568</b>	<b>225,655</b>	<b>245,949</b>	<b>Tax Revenue</b>
II.1	<b>Nga Tatimet dhe Doganat</b>	<b>15,372</b>	<b>30,516</b>	<b>47,820</b>	<b>64,687</b>	<b>81,826</b>	<b>99,514</b>	<b>118,254</b>	<b>136,571</b>	<b>155,782</b>	<b>173,257</b>	<b>189,742</b>	<b>From tax offices and customs</b>
1	Tatimi mbi Vleren e Shtuar	8,244	16,543	24,440	33,352	42,422	52,126	61,739	71,136	81,200	90,653	99,893	V. A. T
2	Tatimi mbi Fitimin	1,089	2,394	5,498	6,720	8,171	9,127	10,357	11,487	12,777	14,346	15,797	Profit Tax
3	Akcizat	2,163	4,341	6,896	9,194	12,236	14,396	18,244	22,507	25,946	28,544	30,538	Excise Tax
4	Tatimi mbi te Ardhurat Personale	2,168	4,016	6,069	8,586	10,455	13,700	16,141	18,121	20,256	22,270	24,222	Personal Income Tax
5	Taksa Nacionale dhe te tjera	1,246	2,230	3,257	4,553	5,571	6,598	7,573	8,423	9,918	11,055	12,184	National Taxes and others
6	Taksa Doganore	461	991	1,662	2,282	2,970	3,567	4,201	4,887	5,686	6,390	7,107	Custom Duties
II.2	<b>Te ardhura nga Pushteti Lokal</b>	<b>1,025</b>	<b>1,718</b>	<b>3,011</b>	<b>5,217</b>	<b>6,102</b>	<b>6,885</b>	<b>8,045</b>	<b>8,600</b>	<b>9,499</b>	<b>10,433</b>	<b>11,106</b>	<b>Revenues from Local Gov.</b>
1	Tatimi mbi pasurine	86	170	453	454	455	456	457	458	459			Tax on land
2	Tatimi mbi Biznesin e vogel	424	524	826	1,449	1,422	1,476	1,782	1,806	1,889	2,214	2,349	Small Business Tax
3	Taksa lokale	515	1,023	1,732	3,315	4,226	4,954	5,807	6,336	7,151	8,218	8,757	Local Taxes
II.3	<b>Te ardh. Buxh. Pavarur</b>	<b>4,982</b>	<b>8,905</b>	<b>12,972</b>	<b>17,920</b>	<b>21,794</b>	<b>25,399</b>	<b>29,873</b>	<b>33,605</b>	<b>37,286</b>	<b>41,965</b>	<b>45,101</b>	<b>Social Ins</b>
1	Sigurimi Shoqeror	4,476	7,997	11,872	16,101	19,476	22,684	26,775	30,066	33,368	37,394	40,008	Social Insurance
2	Sigurimi Shendetesor	505	908	1,100	1,819	2,318	2,714	3,098	3,539	3,917	4,571	5,092	Health Insurance
III.	<b>Te ardhura Jotimore</b>	<b>1,792</b>	<b>3,202</b>	<b>8,177</b>	<b>9,109</b>	<b>10,148</b>	<b>12,178</b>	<b>13,964</b>	<b>14,423</b>	<b>16,505</b>	<b>17,755</b>	<b>19,729</b>	<b>Nontax Revenue</b>
1	Tran.Fitimi nga Banka e Shqiperise	0	0	1,241	1,241	2,241	2,241	2,241	2,241	3,741	3,741	3,741	Profit transfer from BOA
2	Te ardhura nga Inst.Buxhetore	8	15	26	34	43	60	69	75	87	100	111	Income of budgetary institutions
3	Dividenti, Gjoha dhe Sekuestrime	176	329	610	761	861	995	1,105	1,187	1,455	1,601	2,103	Divident fines
4	Tarifa sherbimesh	1,518	2,753	6,169	6,802	6,711	8,570	10,212	10,561	10,811	11,824	12,396	Services
5	Te tjera dhe interese	90	105	130	272	293	312	337	359	411	488	1,378	Other/not allocated
	<b>TOTALI I SHPENZIMEVE</b>	<b>21,711</b>	<b>47,910</b>	<b>76,042</b>	<b>107,447</b>	<b>140,866</b>	<b>178,243</b>	<b>214,376</b>	<b>242,518</b>	<b>269,662</b>	<b>295,182</b>	<b>332,649</b>	<b>TOTAL EXPENDITURE</b>
	<b>Shpenzime Korrente</b>	<b>17,937</b>	<b>37,300</b>	<b>57,842</b>	<b>80,177</b>	<b>103,916</b>	<b>129,606</b>	<b>154,765</b>	<b>177,328</b>	<b>199,253</b>	<b>221,746</b>	<b>247,682</b>	<b>Current Expenditures</b>
I.1	<b>Personeli</b>	<b>4,971</b>	<b>9,087</b>	<b>14,075</b>	<b>19,298</b>	<b>24,299</b>	<b>29,611</b>	<b>35,371</b>	<b>40,234</b>	<b>45,441</b>	<b>50,642</b>	<b>55,934</b>	<b>Personnel expenditures</b>
1	Paga	4,053	7,473	11,619	16,005	20,188	24,720	29,762	33,955	38,252	42,945	47,783	Wages
2	Kontributi per Sigurime Shoqerore	918	1,614	2,456	3,293	4,111	4,891	5,609	6,279	7,189	7,696	8,151	Social insurance contributions
3	Politikat e reja pagash												Of which; Contingency
I.2	<b>Interesat</b>	<b>3,454</b>	<b>6,668</b>	<b>8,434</b>	<b>10,803</b>	<b>13,816</b>	<b>17,423</b>	<b>21,030</b>	<b>23,803</b>	<b>25,631</b>	<b>27,911</b>	<b>32,345</b>	<b>Interest</b>
1	Te Brendshme	3,272	5,958	7,639	9,729	12,264	15,389	18,875	21,308	23,059	25,050	27,787	Domestic
2	Te Huaja	182	710	795	1,074	1,552	2,034	2,155	2,496	2,571	2,861	4,558	Foreign
I.3	<b>Shpenzime Operative Mirembajtje</b>	<b>992</b>	<b>2,802</b>	<b>5,348</b>	<b>7,982</b>	<b>10,793</b>	<b>13,931</b>	<b>16,952</b>	<b>18,726</b>	<b>21,148</b>	<b>23,216</b>	<b>26,244</b>	<b>Operational &amp; Maintenance</b>
I.4	<b>Subvencionet</b>	<b>117</b>	<b>396</b>	<b>474</b>	<b>608</b>	<b>1,069</b>	<b>1,184</b>	<b>1,306</b>	<b>1,422</b>	<b>1,541</b>	<b>1,761</b>	<b>1,833</b>	<b>Subsidies</b>
I.5	<b>Shpenzime per Sig.Sociale dhe te tjera</b>	<b>5,941</b>	<b>13,489</b>	<b>20,997</b>	<b>28,711</b>	<b>36,616</b>	<b>44,939</b>	<b>53,514</b>	<b>62,378</b>	<b>70,635</b>	<b>78,740</b>	<b>86,775</b>	<b>Social insurance outlays</b>
1	Sigurime Shoqerore	5,220	10,504	16,024	21,854	27,971	34,667	41,106	47,858	54,218	60,289	66,174	Social insurance
2	Sigurime Shendetesore	721	2,986	4,973	6,857	8,644	10,272	12,408	14,520	16,417	18,450	20,601	Health insurance
I.6	<b>Shpenzime per Buxhetin Lokal</b>	<b>1,091</b>	<b>2,913</b>	<b>5,264</b>	<b>8,159</b>	<b>11,402</b>	<b>15,083</b>	<b>17,932</b>	<b>20,786</b>	<b>23,615</b>	<b>26,416</b>	<b>29,276</b>	<b>Local Budget</b>
I.7	<b>Shpenzime te tjera</b>	<b>772</b>	<b>1,945</b>	<b>3,250</b>	<b>4,616</b>	<b>5,922</b>	<b>7,436</b>	<b>8,660</b>	<b>9,979</b>	<b>11,243</b>	<b>12,550</b>	<b>14,764</b>	<b>Other expenditures</b>
1	Pagesa e Papunesise	64	120	195	262	363	397	482	539	620	705	785	Unemployment insurance benefits
2	Ndihma Ekonomike	709	1,825	3,054	4,354	5,559	7,039	8,178	9,441	10,623	11,846	13,480	Social assistance
3	Kompensim per ish te perndjekurit politike												Compensation for ex political prisoners
I.8	<b>Kompensim ne vlera i pronareve</b>										<b>511</b>	<b>511</b>	<b>Property Compensation</b>
II.	<b>Fondi Rezerve</b>												<b>Reserve fund/contingency</b>
III.	<b>Shpenzime Kapitale</b>	<b>4,373</b>	<b>10,610</b>	<b>18,201</b>	<b>27,186</b>	<b>36,885</b>	<b>48,552</b>	<b>56,527</b>	<b>65,103</b>	<b>70,525</b>	<b>73,351</b>	<b>84,883</b>	<b>Capital expenditures</b>
1	Financimi Brendshem	4,091	9,972	16,390	23,886	32,853	40,796	48,123	55,424	57,694	60,104	69,396	Domestically financing
2	Financimi Huaj	282	638	1,811	3,300	4,032	7,757	8,404	9,679	12,831	13,248	15,487	Foreign financed
IV	<b>Transferta Kapitale</b>	<b>0</b>	<b>0</b>	<b>0</b>	<b>84</b>	<b>84</b>	<b>85</b>	<b>85</b>	<b>85</b>	<b>85</b>	<b>85</b>	<b>85</b>	<b>Capital Transfer</b>
	<b>DEFICITI</b>	<b>1,459</b>	<b>-3,514</b>	<b>-3,832</b>	<b>-9,938</b>	<b>-20,393</b>	<b>-33,071</b>	<b>-40,043</b>	<b>-47,609</b>	<b>-48,668</b>	<b>-49,615</b>	<b>-64,455</b>	<b>Deficit</b>
	<b>FINANCIMI DEFICITIT</b>	<b>-1,459</b>	<b>3,514</b>	<b>3,832</b>	<b>9,938</b>	<b>20,393</b>	<b>33,071</b>	<b>40,043</b>	<b>47,609</b>	<b>48,668</b>	<b>49,615</b>	<b>64,455</b>	<b>Deficit Financing</b>
	<b>Brendshem</b>	<b>-1,440</b>	<b>3,538</b>	<b>3,009</b>	<b>8,177</b>	<b>18,415</b>	<b>29,312</b>	<b>35,966</b>	<b>43,075</b>	<b>41,328</b>	<b>42,531</b>	<b>55,953</b>	<b>Domestic</b>
	<b>Te ardhura nga privatizimi</b>	<b>9,802</b>	<b>9,815</b>	<b>9,825</b>	<b>15,380</b>	<b>15,440</b>	<b>20,779</b>	<b>21,902</b>	<b>22,855</b>	<b>22,935</b>	<b>23,022</b>	<b>27,642</b>	<b>Privatization receipts</b>
	<b>Hua-marje e brendeshme nga e cila:</b>	<b>-5,053</b>	<b>-6,575</b>	<b>-3,086</b>	<b>440</b>	<b>15,158</b>	<b>17,214</b>	<b>26,622</b>	<b>27,688</b>	<b>29,246</b>	<b>35,006</b>	<b>38,946</b>	<b>Domestic Borrowing</b>
	<b>Kredi Direkte</b>	<b>0</b>	<b>-3,000</b>	<b>4,000</b>	<b>4,000</b>	<b>-3,000</b>	<b>-3,000</b>	<b>-3,000</b>	<b>-3,000</b>	<b>-3,000</b>	<b>-3,000</b>	<b>-3,000</b>	<b>Direct Credit</b>
	<b>Kredia Alpha</b>	<b>0</b>	<b>0</b>	<b>0</b>	<b>0</b>	<b>12,244</b>	<b>12,244</b>	<b>24,672</b>	<b>24,672</b>	<b>24,672</b>	<b>24,672</b>	<b>24,672</b>	<b>REPO</b>
	<b>REPO e anasjellite</b>	<b>0</b>	<b>0</b>	<b>0</b>	<b>0</b>	<b>0</b>	<b>0</b>	<b>8</b>	<b>8</b>	<b>0</b>	<b>0</b>	<b>0</b>	<b>Other</b>
	<b>Te tjera</b>	<b>-6,189</b>	<b>298</b>	<b>-3,730</b>	<b>-7,643</b>	<b>-12,183</b>	<b>-8,688</b>	<b>-12,565</b>	<b>-7,476</b>	<b>-10,852</b>	<b>-15,498</b>	<b>-10,635</b>	<b>Foreign</b>
	<b>Huaj</b>	<b>-19</b>	<b>-24</b>	<b>823</b>	<b>1,761</b>	<b>1,978</b>	<b>3,760</b>	<b>4,077</b>	<b>4,533</b>	<b>7,340</b>	<b>7,085</b>	<b>8,502</b>	<b>Long-term Loan(Drawings)</b>
	<b>Hua afatgjate(e marre) nga e cila:</b>	<b>223</b>	<b>810</b>	<b>2,058</b>	<b>2,781</b>	<b>3,127</b>	<b>7,210</b>	<b>7,985</b>	<b>8,694</b>	<b>11,370</b>	<b>11,801</b>	<b>13,532</b>	<b>Chang. of stat. Account*</b>
	<b>Ndryshimi i gjendjes se arkës*</b>	<b>63</b>	<b>-212</b>	<b>-461</b>	<b>-47</b>	<b>262</b>	<b>-711</b>	<b>859</b>	<b>-808</b>	<b>521</b>	<b>583</b>	<b>-451</b>	<b>Repayments</b>
	<b>Ripagesat</b>	<b>-324</b>	<b>-622</b>	<b>-773</b>	<b>-973</b>	<b>-1,411</b>	<b>-2,740</b>	<b>-3,050</b>	<b>-3,353</b>	<b>-3,509</b>	<b>-4,133</b>	<b>-4,579</b>	<b>Repayments</b>
	<b>KAPITULJ KRYESORE</b>												<b>Main indicators</b>
	<b>Financimi i Brendshem i Deficitit</b>	<b>-1,440</b>	<b>3,538</b>	<b>3,009</b>	<b>8,177</b>	<b>18,415</b>	<b>29,312</b>	<b>35,966</b>	<b>43,075</b>	<b>41,328</b>	<b>42,531</b>	<b>55,953</b>	<b>Domestically financed deficit</b>
	<b>Deficiti Pergjithshem</b>	<b>1,459</b>	<b>-3,514</b>	<b>-3,832</b>	<b>-9,938</b>	<b>-20,393</b>	<b>-33,071</b>	<b>-40,043</b>	<b>-47,609</b>	<b>-48,668</b>	<b>-49,615</b>	<b>-64,455</b>	<b>Overall Balance</b>
	<b>Te ardh. Shpen. nga Sig. Shoq. dhe Shend.</b>	<b>-959</b>	<b>-4,584</b>	<b>-8,025</b>	<b>-10,790</b>	<b>-14,821</b>	<b>-19,540</b>	<b>-23,641</b>	<b>-28,772</b>	<b>-33,349</b>	<b>-36,774</b>	<b>-41,674</b>	<b>Soc. &amp; health insur. contr.-outlays</b>

\* "Ndryshimi i gjendjes se arkës" perfaqeson ndryshimin ne Depozites se Financimeve te Huaja

\*Chang. of stat. Account\* stands for the change in Foreign Financing Deposit preliminary data

Te dhena operative

**Tab - 5 SHPENZIMET SIPAS KLASIFIKIMIT INSTITUCIONAL PER VITIN 2009**  
Expenditures by central institutions during the year 2009

Te dhena progresive (Progressive Data)

ne milion leke (in million leks)

Ministria ose Institucioni	Janar Jan	Shkurt Feb	Mars Mar	Prill Apr	Maj May	Qershor Jun	Korrik Jul	Gusht Aug	Shtator Sep	Tetor Oct	Nentor Nov	Ministria or Institution
<b>Totali</b>	<b>21,711</b>	<b>47,910</b>	<b>76,042</b>	<b>107,447</b>	<b>140,886</b>	<b>178,243</b>	<b>211,376</b>	<b>242,516</b>	<b>269,862</b>	<b>295,182</b>	<b>332,649</b>	<b>Total</b>
Presidenca	13	31	58	71	86	97	111	125	141	151	168	President
Kuvendi	78	144	214	283	364	428	516	537	601	641	680	Parliament
Keshilli i Ministrave	24	48	67	95	120	142	227	247	271	281	312	Council of Ministers
Ministria e Ekonomise, Tregtise dhe Energjitikes	47	130	228	363	978	1,150	1,307	1,392	1,775	1,865	2,073	Ministry of Economy, Trade & Energy
Ministria e Bujqesise dhe Ushqimit dhe mbrojtjes se Konsumatorit	232	427	655	967	1,260	1,755	2,431	2,902	3,490	4,022	4,849	Ministry of Agriculture, Food & Consumers Safety
Ministria e Puneve Publik, Transportit dhe Telekomunikacionit	4,235	9,645	16,839	25,049	33,954	44,079	50,787	58,364	60,893	63,357	72,910	Ministry of Public Work, Transport & Telecommunication
Ministria e Financave	314	734	1,249	1,773	2,237	2,781	3,375	3,815	4,303	4,887	5,390	Ministry of Finance
Ministria e Arsimit dhe Shkences	2,438	4,962	7,833	11,074	13,881	17,006	20,190	23,088	25,967	28,025	32,100	Ministry of Education & Science
Ministria e Turizmit, Kultures, Rinise dhe Sporteve	73	189	332	434	657	854	993	1,123	1,301	1,500	1,707	Ministry of Tourism, Culture, Youth & Sport
Ministria e Shendetesise *	1,413	3,608	6,101	8,492	10,682	13,097	15,835	18,022	20,434	23,212	25,913	Ministry of Health
Ministria e Drejtesise	230	564	1,409	1,797	2,161	2,583	2,979	3,344	3,761	4,164	4,597	Ministry of Justice
Ministria e Puneve te Jashtme	172	393	520	700	878	1,045	1,213	1,347	1,538	1,635	1,769	Ministry of Foreign Affairs
Ministria e Brendshme	766	1,756	2,836	3,933	5,269	6,513	7,793	9,033	10,283	11,529	12,930	Ministry of Interior
Ministria e Mbrojtjes	719	2,232	3,181	4,512	5,576	7,372	8,882	9,937	11,322	12,996	14,781	Ministry of Defense
Sherbimi Informativ I Shtetit	77	158	249	338	424	521	627	730	841	955	1,099	State Information Service
Drejtoria e Radio-Televizionit	45	85	129	264	323	392	455	519	549	655	702	Department of Radio and Television
Drejtoria e Pergjithshme e Arkivave	14	29	48	56	68	93	105	119	133	147	165	General Directorate of Archive
Sherbimi i Kontrollit te Shtetit	20	42	62	85	106	127	150	169	195	218	244	State Audit Commission
Ministria e Punes, Ceshtjeve Sociale dhe Shanseve te barabarta**	5,857	12,236	18,927	26,062	33,371	41,161	48,657	56,469	63,866	70,983	77,985	Ministry of Labor and Social Affairs & Equal Possibilities
Ministria e Mjedisit, Pyjeve dhe Administrimit te Ujrave	61	150	320	449	636	784	909	1,071	1,210	1,335	1,516	Ministry of Environment, Forestry & Water Administration
Prokuroria e Pergjithshme	71	150	235	327	424	528	626	712	817	926	1,030	State Prosecutor
Zyra e Administrimit te Buxhetit Gjyqesor	82	181	315	437	559	668	827	920	1,050	1,183	1,348	Office for the Administration of the Judiciary Budget
Gjykata Kushtetuese	5	13	20	31	39	46	60	63	69	77	86	Constitutional Court
Agjensia Telegrafike Shqiptare	8	16	25	33	41	48	57	63	69	76	85	Albanian Press Agency
Shpenzime per sherbimin e borxhit	3,454	6,668	8,434	10,803	13,816	17,423	21,030	23,803	25,631	27,911	32,345	Dept Service
Instituti i Statistikes	11	21	41	57	73	94	108	131	150	184	212	Statistics Institute
Shkolla e Magjistratures	4	6	9	13	16	19	25	29	33	36	41	School of the Magistrature
Fondi i Zhvillimit Shqiptar	79	109	129	242	368	721	1,041	1,177	1,609	2,016	2,462	Rural Development Program
Qendra Kombetare Kinematografike	8	10	19	21	40	63	63	87	118	128	129	National Movies Center
Instituti i integrimit te perndjekurve	2	6	12	19	20	24	26	28	30	32	33	Institute of integration of the ex political prisoners
Inspektoriat i keshillit te larte te drejtesise	4	9	13	18	22	28	36	39	45	53	61	Inspection of the high Council of Justice
Avokati i popullit	9	17	25	34	41	48	57	63	68	76	83	Ombudsman
Komisioni i Sherbimit Civil	3	5	7	11	14	14	19	20	22	27	30	Commission of civil service
Komisioni Qendror i Zgjedhjeve	7	15	20	29	118	264	405	538	631	676	699	Central Committee for Elections
Entet Lokale "Granti"	1,091	2,913	5,264	8,159	11,402	15,083	17,932	20,786	23,615	26,416	29,276	Local Entities "Grant"
Inspektoriat i Larte Kontr. Deklar te Pronave	3	9	14	21	29	38	49	50	64	67	75	High Inspectoriate for Declaration of Properties & Assets
Autoriteti i Konkurences	3	7	12	21	25	31	37	39	43	48	57	Competition Authority
Ministria e Integrimit	7	19	27	39	49	58	67	71	79	87	97	Ministry of Integration
Keshilli Kombetar I Kontabilitetit	1	1	2	3	3	4	5	6	7	8	9	Accounting council
Avokati I Prokurimeve	4	6	8	14	15	16	18	20	21	23	26	Procurement
Te tjera	27	165	155	318	740	1,047	1,346	1,518	2,818	3,084	3,586	Others

Te dhena operative

preliminary data

Tab - 6

**SHPENZIMET SIPAS KLASIFIKIMIT FUNKSIONAL PER VITIN 2009**  
 EXPENDITURES BY FUNCTIONS YEAR 2009

*Te dhena progresive (Progressive Data)* *ne milion leke (in million leks)*

Kodi	Funksionet	Janar Jan	Shkurt Feb	Mars Mar	Prill Apr	Maj May	Qershor Jun	Korrik Jul	Gusht Aug	Shtator Sep	Tetor Oct	Nentor Nov	Functions	Code
	<b>TOTAL</b>	<b>21,711</b>	<b>47,910</b>	<b>76,042</b>	<b>107,447</b>	<b>140,886</b>	<b>178,243</b>	<b>211,376</b>	<b>242,516</b>	<b>269,862</b>	<b>295,182</b>	<b>332,649</b>	<b>TOTAL</b>	
01	Sherbimet e Pergjithshme Publike *	5,102	10,520	15,212	20,344	26,061	32,772	39,550	44,672	49,906	53,731	61,175	General Public Services*	01
02	Mbrojtja	467	1,596	2,211	3,184	3,925	4,680	5,662	6,328	7,196	8,715	10,045	Defense	02
03	Rendi dhe Siguria Publike	906	2,112	3,423	4,758	6,212	7,564	8,983	10,362	11,770	13,157	14,781	Public Order and Safety	03
04	Ceshtjet Ekonomike	4,561	10,333	17,860	26,785	37,620	48,527	56,748	65,874	69,312	72,321	82,838	Economic affairs	04
05	Mbrojtja e Mjedisit	5	12	33	47	65	79	103	132	146	187	210	Environmental protection	05
06	Strehimi dhe Komoditetet e Komunitetit	413	1,299	2,421	3,649	4,956	7,556	8,981	10,045	12,252	13,645	15,782	Housing and community amenities	06
07	Shendetesia	1,428	3,636	6,151	8,562	10,776	13,202	15,936	18,153	20,599	23,391	26,119	Health	07
08	Argetimi, Kultura dhe Ceshtjet Fetare	198	441	720	1,083	1,477	1,929	2,141	2,438	2,755	3,166	3,529	Recreation, culture and religion	08
09	Arsimi	2,482	5,120	8,161	11,609	14,617	18,017	21,431	24,429	27,482	30,745	34,076	Education	09
10	Mbrojtja Sociale	6,149	12,842	19,850	27,341	35,090	43,833	51,757	59,999	67,848	75,529	82,998	Social protection	10
	<i>Te tjera (Kompesim ne vlere l pronareve; kompesim per ish te perndjekurit; Rindertimi l Gerdecit)</i>	0	0	0	84	84	85	85	85	595	595	1,095		

*\*Perfshin dhe shpenzimet per interesa* *\* Includes interest payments*  
*Te dhena operative* *preliminary data*

Tab - 7

**Tabela e investimeve 2009**  
 Table of investments 2009

*Te dhena progresive (Progressive Data)* *ne milion leke (in million leks)*

	Janar Jan	Shkurt Feb	Mars Mar	Prill Apr	Maj May	Qershor Jun	Korrik Jul	Gusht Aug	Shtator Sep	Tetor Oct	Nentor Nov	
<b>Financim i brendshem</b>	<b>4,091</b>	<b>9,972</b>	<b>16,390</b>	<b>23,886</b>	<b>32,853</b>	<b>40,796</b>	<b>48,123</b>	<b>55,424</b>	<b>57,694</b>	<b>60,104</b>	<b>69,396</b>	<b>Domestic financing</b>
<i>Ne %</i>	93.54%	93.99%	90.05%	87.86%	89.07%	84.02%	85.13%	85.13%	81.81%	81.94%	81.76%	<i>In %</i>
<b>Financim i huaj</b>	<b>282</b>	<b>638</b>	<b>1,811</b>	<b>3,300</b>	<b>4,032</b>	<b>7,757</b>	<b>8,404</b>	<b>9,679</b>	<b>12,831</b>	<b>13,248</b>	<b>15,487</b>	<b>Foreign financing</b>
<i>Ne %</i>	6.46%	6.01%	9.95%	12.14%	10.93%	15.98%	14.87%	14.87%	18.19%	18.06%	18.24%	<i>In %</i>
<b>Totali</b>	<b>4,373</b>	<b>10,610</b>	<b>18,201</b>	<b>27,186</b>	<b>36,885</b>	<b>48,552</b>	<b>56,527</b>	<b>65,103</b>	<b>70,525</b>	<b>73,351</b>	<b>84,883</b>	<b>Total</b>
<i>Ne %</i>	100.00%	100.00%	100.00%	100.00%	100.00%	100.00%	100.00%	100.00%	100.00%	100.00%	100.00%	<i>In %</i>

Tab - 8

**TE ARDHURAT NGA ZYRAT E DOGANAVE 2009**  
**REVENUES FROM CUSTOMS OFFICE 2009**

Te dhena progresive (Progressive Data)

ne milion leke( in million leks)

	Janar Jan	Shkurt Feb	Mars Mar	Prill April	Maj May	Qershori Jun	Korrik Jul	Gusht Aug	Shtator Sep	Tetor Oct	Nentor Nov	
Takse doganore	461	991	1,662	2,282	2,970	3,567	4,201	4,887	5,686	6,390	7,107	Customs Duties
TVSH	4,574	10,353	16,220	22,723	29,133	35,503	42,151	48,963	56,272	63,064	69,491	V.A.T
Akcize	1,495	2,987	4,167	5,300	6,630	8,120	10,251	13,197	15,338	16,834	18,294	Excises
Te tjera	1	20	8	14	4	4	5	9	290	222	252	Others
<b>TOTALI I DOGANAVE</b>	<b>6,531</b>	<b>14,351</b>	<b>22,057</b>	<b>30,319</b>	<b>38,736</b>	<b>47,194</b>	<b>56,608</b>	<b>67,056</b>	<b>77,586</b>	<b>86,510</b>	<b>95,144</b>	Total from customs office
<b>TE ARDHURAT TATIMORE NGA ZYRAT E TATIMEVE</b>												
<b>TAX REVENUES FROM TAX OFFICE</b>												
TVSH	3,670	6,190	8,223	10,629	13,289	16,623	19,588	22,173	24,928	27,589	30,402	V.A.T
Akciza	668	1,354	2,729	3,894	5,606	6,276	7,993	9,310	10,607	11,709	12,243	Excises
Tatimi mbi fitimin	1,089	2,394	5,498	6,720	8,171	9,127	10,357	11,497	12,777	14,346	15,797	Profit Tax
Tatimi mbi te ardhurat personale	2,168	4,016	6,069	8,586	10,455	13,700	16,141	18,121	20,256	22,270	24,222	Personal income tax
Takse nacionale	1,245	2,210	3,248	4,538	5,568	6,594	7,568	8,414	9,628	10,833	11,932	National taxes
<b>TOTALI I TATIMEVE</b>	<b>8,840</b>	<b>16,165</b>	<b>25,767</b>	<b>34,368</b>	<b>43,089</b>	<b>52,319</b>	<b>61,646</b>	<b>69,515</b>	<b>78,196</b>	<b>86,747</b>	<b>94,597</b>	Total from tax office
<b>TOTALI</b>	<b>15,372</b>	<b>30,516</b>	<b>47,823</b>	<b>64,687</b>	<b>81,825</b>	<b>99,513</b>	<b>118,254</b>	<b>136,571</b>	<b>155,782</b>	<b>173,257</b>	<b>189,742</b>	<b>Total</b>

Burimi : Ministria e Financave

Source : Ministry of Finance

**Tab - 9** TE ARDHURAT SIPAS KLASIFIKIMIT EKONOMIK 2009  
Revenues by economic classification 2009

Te dhena progresive (Progressive Data)

ne milion leke( in million)

Nr.	E M E R T I M I	Jan Jan	Shkurt Feb	Mars Mar	Prill April	Maj May	Qershor June	Korrik July	Gusht Aug	Shtator Sep	Tetor Oct	Nentor Nov	ITEM
	Totali i te Ardhurave	<b>23,170</b>	<b>44,396</b>	<b>72,210</b>	<b>97,509</b>	<b>120,493</b>	<b>145,172</b>	<b>171,333</b>	<b>194,907</b>	<b>221,194</b>	<b>245,566</b>	<b>268,195</b>	Total REVENUE
<b>A.</b>	<b>BUXHETI QENDROR</b>	<b>22,796</b>	<b>43,794</b>	<b>71,331</b>	<b>96,411</b>	<b>119,250</b>	<b>143,792</b>	<b>169,837</b>	<b>193,119</b>	<b>219,222</b>	<b>243,391</b>	<b>265,748</b>	Central budget
<b>I.</b>	<b>Ndihma</b>	<b>0</b>	<b>55</b>	<b>231</b>	<b>576</b>	<b>623</b>	<b>1,196</b>	<b>1,196</b>	<b>1,708</b>	<b>2,121</b>	<b>2,156</b>	<b>2,517</b>	Grants
<b>II.</b>	<b>Te ardhura nga Sigurimet Shoqerore</b>	<b>4,608</b>	<b>8,303</b>	<b>12,093</b>	<b>16,822</b>	<b>20,551</b>	<b>24,019</b>	<b>28,378</b>	<b>31,817</b>	<b>35,314</b>	<b>39,790</b>	<b>42,654</b>	
<b>III.</b>	<b>Te ardhura tatimore</b>	<b>16,260</b>	<b>31,952</b>	<b>50,418</b>	<b>69,317</b>	<b>87,214</b>	<b>105,533</b>	<b>125,271</b>	<b>144,057</b>	<b>164,009</b>	<b>182,328</b>	<b>199,414</b>	Tax revenues
1.	Tatim fitimi, te ardhurash	1,513	2,919	6,323	8,169	9,593	10,603	12,138	13,302	14,666	16,561	18,146	Profit, income tax
1.1	Tatim fitimi	1,089	2,394	5,498	6,720	8,171	9,127	10,357	11,497	12,777	14,346	15,797	Profit Tax
1.2	Tatim mbi biznesin e vogel	424	524	826	1,449	1,422	1,476	1,782	1,806	1,889	2,214	2,349	Small business tax
2.	Tatim mbi te ardhura personale	2,168	4,016	6,069	8,586	10,455	13,700	16,141	18,121	20,256	22,270	24,222	Personal income tax
3.	Tatim mbi mallrat dhe sherb. e brendshme	11,742	23,248	35,241	48,743	62,299	75,430	90,193	104,851	119,913	133,325	145,815	Goods & services taxes
3.1	TVSH	8,244	16,543	24,440	33,352	42,422	52,126	61,739	71,136	81,200	90,653	99,893	V.A.T & Turnover tax
3.2	Akciza	2,163	4,341	6,896	9,194	12,236	14,396	18,244	22,507	25,946	28,544	30,538	Excises
3.3	Taksa e rregjistrimit te automjeteve	67	124	163	247	315	370	432	491	520	576	632	Tax on vehicles registration
3.4	Taksa nacionale	870	1,452	2,133	3,016	3,675	4,365	4,975	5,527	6,431	7,272	8,062	National taxes
3.5	Taksa lokale	397	788	1,610	2,934	3,651	4,174	4,803	5,190	5,817	6,281	6,691	Local Taxes
4.	Tatime mbi tregtine dhe trans.nderkomb.	462	1,011	1,670	2,296	2,973	3,571	4,206	4,896	5,976	6,612	7,359	Trade & international transport taxes
4.1	Taksa doganore	461	991	1,662	2,282	2,970	3,567	4,201	4,887	5,686	6,390	7,107	Customs duties
4.2	Taksa nacionale	1	20	8	14	4	4	5	9	290	222	252	National taxes
5.	Te tjera	375	758	1,116	1,523	1,893	2,229	2,593	2,887	3,198	3,561	3,871	Others
5.1	Taksa nacionale	375	758	1,116	1,523	1,893	2,229	2,593	2,887	3,198	3,561	3,871	National taxes
5.2	Taksa lokale	0	0	0	0	0	0	0	0	0	0	0	Local Taxes
<b>IV.</b>	<b>Te ardhura Jotatimore</b>	<b>1,928</b>	<b>3,484</b>	<b>8,589</b>	<b>9,696</b>	<b>10,862</b>	<b>13,044</b>	<b>14,993</b>	<b>15,536</b>	<b>17,778</b>	<b>19,117</b>	<b>21,163</b>	Nontax Revenue
1.	Te ardhura nga nd/jet dhe pronesia	91	109	1,531	1,686	2,713	2,769	2,814	2,844	4,570	4,656	5,556	Entrepreneurial and Property Income
1.1	Transferim fitimi nga Banka e Shqiperise	0	0	1,241	1,241	2,241	2,241	2,241	2,241	3,741	3,741	3,741	Profit transfer from BOA
1.2	Veprimt. Ekonom. e sektorit buxhetor	8	15	26	34	43	60	69	75	87	100	111	Income of budgetary institutions
1.3	Dividentet	0	0	154	165	166	194	203	207	371	371	371	Dividends
1.4	Interesa	32	35	43	103	115	121	143	157	172	240	1,126	Interests
1.5	Te tjera	50	59	67	143	148	153	158	164	198	204	206	Others
2.	Sherbime administ. dhe te ardhura jo-indust.	1,654	3,034	6,582	7,389	7,425	9,437	11,241	11,674	12,084	13,186	13,830	Administrative services and non-indus receipts
2.1	Nacionale	136	487	851	1,388	1,617	2,074	2,347	2,651	3,007	3,409	3,692	National
2.2	Lokale	136	281	412	587	714	866	1,029	1,113	1,273	1,362	1,434	Local
2.3	Jo-industriale dhe incidentale (sekondare)	1,382	2,266	5,318	5,414	5,094	6,497	7,865	7,910	7,804	8,415	8,704	Non-industrial and incidental
3.	Gjoha dhe sekuestri	176	329	456	596	695	801	902	980	1,084	1,230	1,731	Penalties
4.	Te ardhura kapitale	8	11	20	25	30	38	36	38	41	44	46	Capital Revenues
<b>B.</b>	<b>Sigurime Shoqerore</b>	<b>374</b>	<b>602</b>	<b>879</b>	<b>1,098</b>	<b>1,243</b>	<b>1,379</b>	<b>1,496</b>	<b>1,788</b>	<b>1,972</b>	<b>2,175</b>	<b>2,447</b>	Social Insurance
1	Kontributi i Sigurimeve Shoqerore	343	538	775	952	1,045	1,132	1,224	1,455	1,606	1,768	1,980	Contribution of social insurance
2	Kontributi i ISKSH	21	36	52	67	76	83	91	110	124	136	152	Contribution of the institution of health caring
3	Te tjera	10	28	52	79	123	164	181	224	243	271	314	Others

**Tab - 10 DEFICITI DHE FINANCIMI PER 2009**  
The Deficit and Its Financing for 2009

Te dhena progresive (Progressive Data)

Ne milion leke (In million Leks)

	Jan Jan	Shkurt Feb	Mars Mar	Prill April	Maj May	Qersh June	Korrik July	Gusht Aug	Shtator Sep	Tetor Oct	Nent Nov	
<b>Totali i te Ardhurave</b>	<b>23,170</b>	<b>44,396</b>	<b>72,210</b>	<b>97,509</b>	<b>120,493</b>	<b>145,172</b>	<b>171,333</b>	<b>194,907</b>	<b>221,194</b>	<b>245,566</b>	<b>268,195</b>	<b>Total Revenues</b>
<b>Totali i Shpenzimeve</b>	<b>21,711</b>	<b>47,910</b>	<b>76,042</b>	<b>107,447</b>	<b>140,886</b>	<b>178,243</b>	<b>211,376</b>	<b>242,516</b>	<b>269,862</b>	<b>295,182</b>	<b>332,649</b>	<b>Total Expenditures</b>
<b>Deficiti</b>	<b>1,459</b>	<b>-3,514</b>	<b>-3,832</b>	<b>-9,938</b>	<b>-20,393</b>	<b>-33,071</b>	<b>-40,043</b>	<b>-47,609</b>	<b>-48,668</b>	<b>-49,615</b>	<b>-64,455</b>	<b>Cash-Balance</b>
<b>Financimi i deficitit</b>	<b>-1,459</b>	<b>3,514</b>	<b>3,832</b>	<b>9,938</b>	<b>20,393</b>	<b>33,071</b>	<b>40,043</b>	<b>47,609</b>	<b>48,668</b>	<b>49,615</b>	<b>64,455</b>	<b>Financing</b>
1. I BRENDSEHEM	-1,440	3,538	3,009	8,177	18,415	29,312	35,966	43,075	41,328	42,531	55,953	Domestic
a. Bono thesari	-2,153	-3,175	-6,586	-4,877	-603	1,453	1,233	-405	1,152	8,312	8,852	Treasury bills
b. Eurobono												
c. Kredi nga e cila:	0	-3,000	4,000	4,000	9,244	9,244	21,672	21,672	21,672	21,672	21,672	
Alpha						12,244	24,672	24,672	24,672	24,672	24,672	
Kredi Direkte		-3,000	4,000	4,000	-3,000	-3,000	-3,000	-3,000	-3,000	-3,000	-3,000	
d. Obligacione	-2,900	-400	-500	1,317	6,517	6,517	3,717	6,422	6,422	5,022	8,422	Bonds
e. Ndryshimi i gjendjes se arkës	-5,226	-2,413	-2,812	-5,682	-10,927	-11,990	-15,025	-7,232	-10,576	-15,713	-13,737	Chang. of stat. account
Depozitat e qev. ne Banken e Shqip.	-3,563	-977	-3,478	-4,549	-9,069	-10,550	-14,702	-7,501	-10,954	-15,427	-13,114	Deposit of Government in B.O.A
Depoz. e Sigurimit Shoq. & Shend.	-1,664	-1,436	666	-1,133	-1,857	-1,440	-323	269	378	-286	-623	Deposit of Social & Health Ins.
f. Mjete ne ruajtje	-69	-214	-59	-9	69	157	440	493	536	538	436	Non-budget revenues
g. Te ardhura nga privatizimi	9,802	9,815	9,825	15,380	15,440	20,779	21,902	22,855	22,935	23,022	27,642	Privatization receipts
h. Te tjera detyrime	-894	2,926	-859	-1,953	-1,325	3,145	2,019	-737	-813	-323	2,666	Others
i. Repo e anasjellte	0	0	0	0	0	8	8	8	0	0	0	REPO
2. I JASHEM	-19	-24	823	1,761	1,978	3,760	4,077	4,533	7,340	7,085	8,502	Foreign
a. Hua afatgjate	-101	188	1,284	1,808	1,716	4,470	4,936	5,341	7,861	7,668	8,953	Long-term Loan
-Marre	223	810	2,058	2,781	3,127	7,210	7,985	8,694	11,370	11,801	13,532	Drawings
-Shlyer (Ripagesat)	324	622	773	973	1,411	2,740	3,050	3,353	3,509	4,133	4,579	Repayments
b. Ndryshimi i gjendjes se arkës	83	-212	-461	-47	262	-711	-859	-808	-521	-583	-451	Chang. of stat. account

Tab - 11

**BILANCI I PAGESAVE**

Balance of payments

Ne milion Euro

In millions Euro

	3M I - 08	3M II - 08	3M III - 08	9M_2008	3M_I 2009	3M_II 2009	3M_III 2009	9M_2009	
<b>Llogaria korente</b>	<b>-267.3</b>	<b>-363.5</b>	<b>-230.7</b>	<b>-861.4</b>	<b>-323.32</b>	<b>-359.81</b>	<b>-330.58</b>	<b>-1,013.7</b>	<b>Current Account.</b>
<b>Bilanci tregetar</b>	<b>-527.3</b>	<b>-561.3</b>	<b>-602.0</b>	<b>-1,690.6</b>	<b>-516.44</b>	<b>-567.42</b>	<b>-590.78</b>	<b>-1,674.6</b>	<b>Trade Balance.</b>
Eksporti I mallrave fob	206.52	260.36	242.02	708.90	176.06	195.03	201.79	572.88	Merchandise Exports. Fob
Importi I mallrave fob	-733.86	-821.61	-843.98	-2,399.45	-692.50	-762.45	-792.57	-2,247.52	Merchandise Imports. Fob
<b>Bilanci i sherbimeve</b>	<b>-3.3</b>	<b>-17.9</b>	<b>87.2</b>	<b>66.03</b>	<b>-21.39</b>	<b>-18.36</b>	<b>88.06</b>	<b>48.31</b>	<b>Trade Balance.</b>
Sherbimet Kredi	351.92	397.93	517.71	1,267.56	302.76	397.51	666.91	1,367.18	Services Credit
Sherbimet Debi	-355.21	-415.84	-430.48	-1,201.53	-324.15	-415.87	-578.85	-1,318.87	Services Debt
<b>Bilanci i te ardhurave</b>	<b>20.5</b>	<b>-17.5</b>	<b>54.8</b>	<b>57.86</b>	<b>-4.37</b>	<b>-10.57</b>	<b>-33.54</b>	<b>-48.48</b>	<b>Balance of Incomes</b>
Te ardhurat Kredi	75.00	66.67	97.19	238.86	63.58	56.42	49.95	169.95	Income Credit
Te ardhurat Debi	-54.51	-84.14	-42.35	-181.00	-67.95	-66.99	-83.49	-218.43	Income Debt
<b>Bilanci i transfertave</b>	<b>242.9</b>	<b>233.2</b>	<b>229.2</b>	<b>705.24</b>	<b>218.88</b>	<b>236.54</b>	<b>205.68</b>	<b>661.10</b>	<b>Balance of Transfers</b>
Transferta private	236.92	226.84	217.95	681.71	216.64	225.86	197.17	639.67	Private Unrequired Transfers
Transferta shteterore	5.95	6.31	11.27	23.53	2.24	10.68	8.51	21.43	Official Unrequired Transfers
<b>Llogaria kapitale</b>	<b>12.87</b>	<b>17.75</b>	<b>27.24</b>	<b>57.86</b>	<b>19.57</b>	<b>16.23</b>	<b>32.08</b>	<b>67.88</b>	<b>Capital Account</b>
<b>Llogaria financiare</b>	<b>154.20</b>	<b>354.68</b>	<b>180.84</b>	<b>689.72</b>	<b>256.88</b>	<b>417.48</b>	<b>155.02</b>	<b>829.38</b>	<b>Financial Account</b>
Investime direkte	81.43	112.00	157.28	350.71	122.26	301.77	141.09	565.12	Direct Investment
Investime portofoli	1.03	0.60	-11.68	-10.05	2.97	14.68	-15.77	1.88	Portfolio Investment
Kapitale te tjera	74.67	241.82	35.97	352.46	132.91	102.79	33.36	269.06	Other Capital
<b>Gabime dhe harresa neto</b>	<b>73.23</b>	<b>0.91</b>	<b>141.08</b>	<b>215.22</b>	<b>-84.01</b>	<b>67.75</b>	<b>187.43</b>	<b>171.17</b>	<b>Net errors and omissions</b>
<b>Bilanci i pergjithshem</b>	<b>-26.97</b>	<b>9.86</b>	<b>118.49</b>	<b>101.38</b>	<b>-130.88</b>	<b>141.65</b>	<b>43.95</b>	<b>54.72</b>	<b>Overall Balance</b>
Rezervat	26.97	-9.86	-118.48	-101.37	130.88	-141.65	-43.94	-54.71	Reserve Assets
Perdor kred & huash nga FMN	-2.93	0.26	-0.73	-3.40	-1.26	-1.76	-3.66	-6.68	Use of Fund Credit and Loans

Burimi : BSH

Source : Bank of Albania

Tab - 12 MJETET VALLTORE NETO  
Net Foreign Assets

Ne milione leke Fundi i periudhes	2007	2008	2009											Millions of leke End of Period
			Janar Jan	Shkurt Feb	Mars Mar	Prill Apr	Maj May	Qersh Jun	Korrik Jul	Gusht Aug	Shtator Sep	Tetor Oct	Nentor Nov	
<b>Mjetet valutore neto</b>	<b>170,987.2</b>	<b>201,191.1</b>	<b>208,863.1</b>	<b>211,202.3</b>	<b>200,201.0</b>	<b>199,225.5</b>	<b>203,685.7</b>	<b>215,262.7</b>	<b>219,220.0</b>	<b>214,195.4</b>	<b>218,831.0</b>	<b>221,877.1</b>	<b>214,795.2</b>	<b>Net Foreign assets</b>
<b>Predendime ndaj jorezidenteve</b>	<b>186,401.6</b>	<b>215,529.3</b>	<b>223,895.1</b>	<b>226,438.3</b>	<b>215,010.5</b>	<b>213,987.4</b>	<b>220,237.0</b>	<b>234,011.9</b>	<b>234,429.4</b>	<b>235,556.2</b>	<b>240,713.9</b>	<b>243,508.5</b>	<b>236,500.4</b>	<b>Claims on non-residents</b>
Ari monetar dhe sdr	163.3	641.8	751.3	603.1	528.7	531.2	517.6	269.1	856.5	5,973.0	7,416.9	7,524.0	7,558.5	Monetary gold and SDR
Monedha dhe kartemonedha ne valute	5.1	1,068.6	1,130.6	1,169.8	1,154.3	1,051.5	663.0	653.4	645.4	664.8	688.4	686.6	690.3	Foreign currency holdings
Depozita	45,773.8	64,087.6	56,331.5	51,028.3	46,017.5	52,790.5	58,874.9	84,249.1	59,686.4	47,424.5	59,098.1	62,710.8	58,616.2	Deposits
Letra me vlere te jorezidenteve	132,843.0	142,952.5	158,844.6	166,780.2	160,102.5	152,140.2	151,917.6	137,504.6	165,079.0	173,322.1	165,345.5	164,874.9	161,922.9	Securities
Derivatet financiare	-	-	0.0	0.0	0.0	0.0	0.0	0.0	19.3	7.3	14.0	11.7	11.1	Financial derivatives
Llogari te tjera	7,616.5	6,778.7	6,837.0	6,856.9	7,207.5	7,474.2	8,264.0	11,335.7	8,142.7	8,164.5	8,151.1	7,700.5	7,701.4	Other accounts
<b>Minus: Detyrime ndaj jorezidenteve</b>	<b>15,414.5</b>	<b>14,338.2</b>	<b>15,032.0</b>	<b>15,236.0</b>	<b>14,809.5</b>	<b>14,761.9</b>	<b>16,551.3</b>	<b>18,749.2</b>	<b>15,209.4</b>	<b>21,360.8</b>	<b>21,883.0</b>	<b>21,631.4</b>	<b>21,705.2</b>	<b>Minus: Liabilities to non-residents</b>
Depozita	7,150.5	6,783.7	6,942.1	6,943.1	6,942.2	6,940.7	7,980.8	7,980.9	7,980.7	7,980.9	7,980.7	7,980.9	7,980.7	Deposits
Hua	1,186.4	1,173.4	1,193.2	1,217.3	1,218.9	1,218.6	1,232.4	1,216.8	1,207.6	1,227.6	1,233.5	1,261.5	1,271.9	Loans
Llogari te tjera	7,077.6	6,381.1	6,896.8	7,075.6	6,648.4	6,602.7	7,338.0	9,551.6	6,021.1	12,152.3	12,668.8	12,389.0	12,452.6	Other accounts
<b>Mjetet e brendshme</b>	<b>60,112.5</b>	<b>85,397.1</b>	<b>81,423.5</b>	<b>84,660.5</b>	<b>94,931.1</b>	<b>98,034.6</b>	<b>91,083.4</b>	<b>84,190.2</b>	<b>81,216.5</b>	<b>89,483.8</b>	<b>85,044.6</b>	<b>81,396.0</b>	<b>92,797.3</b>	<b>Domestic Assets</b>
<b>Pretendimet neto ndaj qeverise qendrore</b>	<b>57,457.0</b>	<b>64,073.8</b>	<b>64,715.0</b>	<b>64,938.9</b>	<b>71,450.3</b>	<b>68,541.4</b>	<b>58,549.1</b>	<b>51,580.1</b>	<b>47,324.7</b>	<b>51,379.5</b>	<b>49,353.5</b>	<b>48,866.9</b>	<b>59,268.5</b>	<b>Net Claims on Central Government</b>
Pretendimet neto ndaj qeverise qendrore	78,268.5	83,428.2	77,958.0	75,037.9	82,147.7	82,077.3	76,087.7	76,031.6	75,777.3	72,186.4	73,838.4	77,684.9	77,894.9	Claims on Central Government
Letra me vlere	72,892.2	75,167.2	74,878.7	74,976.9	75,113.7	75,058.0	75,087.7	75,031.6	74,777.3	71,186.4	71,338.4	75,184.9	75,394.9	Securities
Hua	-	3,000.0	3,018.4	-	7,034.0	7,019.3	-	-	-	-	-	-	-	Loans
Llogari te tjera	5,376.3	5,261.0	61.0	61.0	-	-	1,000.0	1,000.0	1,000.0	1,000.0	2,500.0	2,500.0	2,500.0	Other accounts
<b>Minus: Detyrime ndaj qeverise qendrore</b>	<b>20,811.4</b>	<b>19,354.6</b>	<b>13,243.0</b>	<b>10,099.0</b>	<b>10,697.5</b>	<b>13,535.9</b>	<b>17,538.6</b>	<b>24,451.6</b>	<b>28,452.6</b>	<b>20,806.9</b>	<b>24,484.8</b>	<b>28,818.0</b>	<b>18,626.4</b>	<b>Minus: Due to Central Government</b>
Depozita	20,775.7	19,334.8	13,196.2	10,082.6	10,681.5	13,519.7	17,519.8	24,434.6	28,436.1	20,793.1	24,467.6	28,782.6	18,622.1	Deposits
Hua	-	-	-	-	-	-	-	-	-	-	-	-	-	Loans
Llogari te tjera	35.7	19.8	46.8	16.4	16.0	16.2	18.8	17.0	16.6	13.8	17.2	35.4	4.2	Other accounts
<b>Pretendime ndaj korporatave te tjera depozituese</b>	<b>1,604.3</b>	<b>20,141.9</b>	<b>15,500.2</b>	<b>18,487.3</b>	<b>22,247.3</b>	<b>28,240.8</b>	<b>31,250.4</b>	<b>31,324.8</b>	<b>32,557.3</b>	<b>36,680.3</b>	<b>34,229.4</b>	<b>31,047.4</b>	<b>32,042.5</b>	<b>Claims on other depository corporations</b>
Depozita	-	-	-	-	-	-	-	-	-	-	-	-	-	Deposits
Hua	1,603.5	20,141.0	15,499.5	18,486.7	22,246.6	28,240.1	31,249.7	31,324.1	32,556.5	36,679.6	34,228.7	31,046.7	32,041.9	Loans
Llogari te tjera	0.8	0.9	0.7	0.6	0.7	0.7	0.7	0.7	0.8	0.7	0.7	0.7	0.6	Other accounts
Pretendime ndaj korporatave te tjera financiare	-	-	-	-	-	-	-	-	-	-	-	-	-	Claims on other financial corporations
Pretendime ndaj korporatave jofinanciare publike	-	-	-	-	-	-	-	-	-	-	-	-	-	Claims on public non-financial corporations
Pretendime ndaj korporatave te tjera jofinanciare	-	-	-	-	-	-	-	-	-	-	-	-	-	Claims on other non-financial corporations
Pretendime ndaj sektoreve te tjere rezidente	1,051.1	1,181.6	1,208.4	1,234.3	1,233.6	1,252.3	1,283.9	1,285.3	1,334.6	1,424.0	1,461.6	1,481.7	1,486.3	Claims on other resident sectors

Burimi : Banka e Shqiperise

Source : Bank of Albania

**Tab - 13** KREDIA PER EKONOMINE  
Credit to Economy

Ne milion leke Fundi i peruldhes	2007	2008	2009											Million of leks End of Period
			Janar Jan	Shkurt Feb	Mars Mar	Prill Apr	Maj May	Qersh Jun	Korrik Jul	Gusht Aug	Shtator Sep	Tetor Oct	Nentor Nov	
<b>Totali i kredise</b>	<b>293,869.3</b>	<b>396,231.0</b>	<b>402,570.1</b>	<b>412,085.9</b>	<b>416,369.9</b>	<b>418,001.7</b>	<b>423,339.3</b>	<b>417,970.1</b>	<b>419,193.0</b>	<b>423,279.7</b>	<b>427,448.0</b>	<b>432,985.6</b>	<b>435,968.4</b>	<b>Total Credit</b>
<b>Kredia per qeverine lokale</b>	-	-	-	-	-	-	-	-	-	-	-	-	-	<b>Credits to local Government</b>
Ne leke	-	-	-	-	-	-	-	-	-	-	-	-	-	in lek
Ne valute	-	-	-	-	-	-	-	-	-	-	-	-	-	in Foreign Currency
<b>Kredia per korporatat jofinanciare publike</b>	<b>3,923.0</b>	<b>12,899.1</b>	<b>13,328.3</b>	<b>14,575.6</b>	<b>14,227.6</b>	<b>14,791.9</b>	<b>14,651.3</b>	<b>12,634.3</b>	<b>12,597.0</b>	<b>12,840.2</b>	<b>12,814.9</b>	<b>13,044.7</b>	<b>12,012.3</b>	<b>Credits to Public Non-financial Corporations</b>
Ne leke	-	3,636.7	3,995.7	4,963.4	4,991.9	5,525.6	5,164.6	5,737.0	5,748.6	5,773.0	5,760.6	5,767.0	6,273.3	in lek
Ne valute	3,923.0	9,262.4	9,332.5	9,612.2	9,235.7	9,266.4	9,486.8	6,897.4	6,848.5	7,067.2	7,054.3	7,277.7	5,738.9	in Foreign Currency
<b>Kredia per korporatat jofinanciare private</b>	<b>182,050.7</b>	<b>242,050.6</b>	<b>246,435.7</b>	<b>252,542.1</b>	<b>256,301.3</b>	<b>256,898.9</b>	<b>261,618.7</b>	<b>259,162.6</b>	<b>261,594.4</b>	<b>264,990.8</b>	<b>268,609.8</b>	<b>268,005.8</b>	<b>269,873.0</b>	<b>Credits to other Non-financial Corporations</b>
Ne leke	35,708.4	49,111.0	49,159.6	51,131.5	54,795.6	56,525.3	57,989.0	59,901.2	64,922.6	67,010.6	68,277.2	68,595.0	68,412.1	in lek
Ne valute	146,342.2	192,939.7	197,276.1	201,410.6	201,505.7	200,373.6	203,629.7	199,261.4	196,671.8	197,980.1	200,332.6	199,410.8	201,460.9	in Foreign Currency
<b>Kredia per korporatat e tjera financiare</b>	<b>97.4</b>	<b>376.2</b>	<b>341.9</b>	<b>405.0</b>	<b>392.4</b>	<b>378.6</b>	<b>400.7</b>	<b>388.0</b>	<b>372.9</b>	<b>364.0</b>	<b>357.2</b>	<b>4,199.6</b>	<b>6,187.1</b>	<b>Credits to Other Financial Corporations</b>
Ne leke	70.2	334.7	304.8	307.0	305.5	303.8	337.2	337.4	334.6	337.2	336.7	767.5	814.5	in lek
Ne valute	27.2	41.5	37.1	98.0	86.9	74.9	63.5	50.7	38.2	26.8	20.5	3,432.1	5,372.6	in Foreign Currency
<b>Pretendime per sektore te tjere rezidente</b>	<b>107,798.2</b>	<b>140,905.1</b>	<b>142,464.2</b>	<b>144,563.2</b>	<b>145,448.7</b>	<b>145,932.3</b>	<b>146,668.6</b>	<b>145,785.0</b>	<b>144,628.6</b>	<b>145,084.6</b>	<b>145,666.2</b>	<b>147,735.5</b>	<b>147,896.0</b>	<b>Claims to other Resident Sectors</b>
Ne leke	49,059.4	60,936.2	60,701.0	61,044.4	61,455.2	61,898.4	62,494.5	62,880.7	63,168.5	62,834.0	62,517.2	62,608.5	62,592.8	in lek
Ne valute	58,738.8	79,968.9	81,763.2	83,518.8	83,993.5	84,033.9	84,174.1	82,904.3	81,460.1	82,250.6	83,149.0	85,127.0	85,303.2	in Foreign Currency

Burimi : Banka e Shqiperise

Source : Bank of Albania

Tab - 14 OFERTA E PARASE  
Money Supply

Ne milion leke Fundi I periudhes	2007	2008	2009											Millions of LEK End of Period
			Janar Jan	Shkurt Feb	Mars Mar	Prill Apr	Maj May	Qersh Jun	Korrik Jul	Gusht Aug	Shtator Sep	Tetor Oct	Nentor Nov	
<b>Baza monetare</b>	<b>228,230.9</b>	<b>271,729.2</b>	<b>269,336.7</b>	<b>268,931.9</b>	<b>270,883.9</b>	<b>272,079.3</b>	<b>270,700.8</b>	<b>274,864.5</b>	<b>278,704.4</b>	<b>278,183.3</b>	<b>276,074.1</b>	<b>271,957.2</b>	<b>274,376.1</b>	<b>Base Money</b>
Ndryshimi vjetor ne %	4.9	19.1	24.0	23.5	26.8	26.0	26.3	25.1	23.4	22.9	21.7	12.4	11.0	Y/Y change in %
<b>Paraja jashte korporatave depozituese</b>	<b>154,956.2</b>	<b>195,808.5</b>	<b>196,663.1</b>	<b>200,187.8</b>	<b>200,985.3</b>	<b>202,816.5</b>	<b>202,188.4</b>	<b>207,590.2</b>	<b>209,688.8</b>	<b>207,892.4</b>	<b>202,406.5</b>	<b>200,634.5</b>	<b>200,788.0</b>	<b>Currency Outside Depository</b>
Ndryshimi vjetor ne %	-5.1	26.4	33.8	36.1	36.9	38.8	39.5	42.4	39.0	36.5	32.6	21.4	15.9	Y/Y change in %
<b>Rezervat e bankave</b>	<b>67,035.6</b>	<b>67,793.3</b>	<b>64,333.7</b>	<b>61,318.3</b>	<b>61,686.2</b>	<b>61,086.8</b>	<b>60,611.1</b>	<b>62,142.7</b>	<b>60,919.1</b>	<b>60,935.5</b>	<b>65,179.0</b>	<b>63,060.3</b>	<b>65,694.7</b>	<b>Bank's Reserves</b>
Ndryshimi vjetor ne %	35.8	1.1	1.5	-5.5	3.7	-3.5	-4.2	-6.6	-11.2	-8.3	-2.3	-8.4	-0.2	Y/Y change in %
<b>Depozita</b>	<b>602,653.7</b>	<b>619,790.4</b>	<b>619,988.1</b>	<b>610,671.7</b>	<b>604,354.8</b>	<b>607,753.7</b>	<b>614,244.7</b>	<b>611,808.4</b>	<b>611,778.8</b>	<b>637,143.8</b>	<b>641,112.8</b>	<b>651,427.2</b>	<b>657,690.0</b>	<b>Deposits</b>
Ndryshimi vjetor ne %	19.8	2.8	1.3	-0.7	-0.6	-0.9	0.2	-2.6	-3.9	-2.9	-4.0	1.6	4.9	Y/Y change in %
<b>Agregati M1</b>	<b>242,676.0</b>	<b>282,853.5</b>	<b>275,425.1</b>	<b>272,435.9</b>	<b>271,952.8</b>	<b>275,289.9</b>	<b>275,736.3</b>	<b>282,583.1</b>	<b>288,814.4</b>	<b>287,478.0</b>	<b>277,578.9</b>	<b>272,244.0</b>	<b>272,751.9</b>	<b>M1 Aggregate</b>
Ndryshimi vjetor ne %	0.1	16.6	22.0	23.2	26.4	27.7	27.8	28.8	27.8	26.8	21.7	13.6	9.1	Y/Y change in %
<b>Agregati M2</b>	<b>506,137.5</b>	<b>554,908.7</b>	<b>549,878.7</b>	<b>547,082.4</b>	<b>545,259.5</b>	<b>548,345.0</b>	<b>553,091.8</b>	<b>562,106.1</b>	<b>566,490.5</b>	<b>567,216.7</b>	<b>563,369.4</b>	<b>563,711.7</b>	<b>567,315.6</b>	<b>M2 Aggregate</b>
Ndryshimi vjetor ne %	6.0	9.6	9.6	9.2	9.4	9.6	10.1	10.8	9.7	8.9	7.8	7.5	7.5	Y/Y change in %
<b>Agregati M3</b>	<b>757,609.9</b>	<b>815,598.9</b>	<b>816,651.2</b>	<b>810,859.5</b>	<b>805,340.2</b>	<b>810,570.2</b>	<b>816,433.2</b>	<b>819,398.6</b>	<b>821,467.6</b>	<b>845,036.2</b>	<b>843,519.3</b>	<b>852,061.7</b>	<b>858,478.0</b>	<b>M3 Aggregate</b>
Ndryshimi vjetor ne %	13.7	7.7	7.6	6.4	6.7	6.7	7.7	5.9	4.4	4.5	2.8	5.6	7.3	Y/Y change in %
<b>Burimet e bazes monetare</b>														<b>Bonetary Base sources</b>
Mjetet e huaja neto	170,987.2	201,191.1	208,863.1	211,202.3	200,201.0	199,225.5	203,685.8	215,262.7	219,219.9	214,195.4	218,831.0	221,877.1	214,795.2	Net foreign assets
Mjetet e brendshme neto	60,112.5	85,397.1	81,423.5	84,660.5	94,931.1	98,034.6	91,083.4	84,190.2	81,216.5	89,483.8	85,044.6	81,396.0	92,797.3	Domestic assets
Pretendimet ndaj qeverise qendrore neto	57,457.0	64,073.6	64,715.0	64,938.9	71,450.2	68,541.5	58,549.1	51,580.1	47,324.7	51,379.6	49,353.6	48,866.9	59,268.5	Net Claims on central government
Pretendimet ndaj korporatave te tjera depozituese	1,604.3	20,141.9	15,500.2	18,487.3	22,247.3	28,240.8	31,250.4	31,324.8	32,557.3	36,680.3	34,229.4	31,047.4	32,042.5	Claims on other depository corporations
Te tjera neto	-481.4	14,859.0	20,949.9	26,930.9	24,248.2	25,180.9	24,068.4	24,588.4	21,732.1	25,496.0	27,801.6	31,316.0	33,216.3	Remaining items net

Burimi : Banka e Shqiperise

Source : Bank of Albania

Tab - 15 DEPOZITAT  
Deposits

Ne milione leke Fundi i periudhes	2007	2008	2009												Millions of Leks End of Period
			Janar Jan	Shkurt Feb	Mars Mar	Prill Apr	Maj May	Qershori Jun	Korrik Jul	Gusht Aug	Shtator Sep	Tetor Oct	Nentor Nov		
<b>Në lekë</b>	<b>351,181.0</b>	<b>359,187.4</b>	<b>353,215.6</b>	<b>346,894.6</b>	<b>344,305.9</b>	<b>345,528.5</b>	<b>350,903.4</b>	<b>354,516</b>	<b>356,802</b>	<b>359,324</b>	<b>360,963</b>	<b>363,077</b>	<b>366,528</b>	<b>In national currency</b>	
<b>Depozitat e transferueshme</b>	<b>69,461.8</b>	<b>70,355.2</b>	<b>62,688.7</b>	<b>56,408.7</b>	<b>55,902.5</b>	<b>57,411.8</b>	<b>58,555.0</b>	<b>59,938</b>	<b>63,310</b>	<b>64,243</b>	<b>60,190</b>	<b>57,784</b>	<b>58,073</b>	<b>Transferable deposits</b>	
Qeveria lokale	478.7	482.8	514.2	489.7	1,066.9	757.5	855.5	875.5	730.6	785.7	739.7	635.6	678.1	Local governments	
Korporata të tjera financiare	11,459.8	698.2	1,159.0	686.3	461.6	534.3	495.7	456.4	883.5	515.5	191.4	489.0	531.3	Other financial corporations	
Korporata jofinanciare publike	557.2	6,768.7	7,067.7	7,357.5	8,268.4	7,919.7	8,815.0	7,525.6	7,525.5	7,978.9	8,631.3	8,558.1	8,364.2	Public non-financial corporations	
Korporata të tjera jofinanciare	31,857.1	33,320.4	26,883.8	21,275.5	20,030.7	20,817.4	21,437.5	22,988.2	23,811.7	25,625.1	21,137.3	19,135.2	18,954.6	Other non-financial corporations	
Sektorë të tjerë rezidentë	25,108.9	29,085.2	27,064.0	26,599.7	26,074.9	27,382.9	26,951.4	28,092.6	30,358.6	29,338.2	29,490.6	28,965.9	29,544.6	Other resident sectors	
<b>Depozita me likuiditet të lartë (depozita pa afat)</b>	<b>18,258</b>	<b>16,690</b>	<b>16,073</b>	<b>15,839</b>	<b>15,065</b>	<b>15,062</b>	<b>14,993</b>	<b>15,054</b>	<b>15,816</b>	<b>15,342</b>	<b>14,982</b>	<b>13,826</b>	<b>13,891</b>	<b>Liquid deposits (Sight deposits)</b>	
Qeveria lokale	-	-	-	-	-	-	-	-	-	-	-	-	-	Local governments	
Korporata të tjera financiare	-	-	-	-	-	-	-	-	-	-	-	-	-	Other financial corporations	
Korporata jofinanciare publike	-	465.2	327.8	328.1	341.8	342.2	363.5	352.6	336.0	418.4	352.0	341.3	362.4	Public non-financial corporations	
Korporata të tjera jofinanciare	14.6	261.7	187.5	186.4	349.9	386.8	416.1	160.9	321.5	352.9	258.9	195.8	141.8	Other non-financial corporations	
Sektorë të tjerë rezidentë	18,242.9	15,963.0	15,558.0	15,324.9	14,373.2	14,332.5	14,213.3	14,541.0	15,158.2	14,570.8	14,371.3	13,288.5	13,386.9	Other resident sectors	
<b>Depozita të tjera</b>	<b>263,462</b>	<b>272,142</b>	<b>274,454</b>	<b>274,647</b>	<b>273,338</b>	<b>273,055</b>	<b>277,355</b>	<b>279,523</b>	<b>277,676</b>	<b>279,739</b>	<b>285,791</b>	<b>291,468</b>	<b>294,564</b>	<b>Other deposits</b>	
Qeveria lokale	206.4	17.7	8.0	8.1	10.6	10.7	10.7	9.1	9.2	9.2	8.2	8.3	23.3	Local governments	
Korporata të tjera financiare	2,476.6	831.8	1,339.2	783.6	539.0	782.5	1,136.4	965.6	805.6	669.6	836.5	1,289.2	901.0	Other financial corporations	
Korporata jofinanciare publike	300.4	1,331.5	1,720.6	2,066.3	1,489.0	1,769.5	2,294.4	2,800.8	2,017.3	2,124.4	1,952.9	2,482.9	3,252.6	Public non-financial corporations	
Korporata të tjera jofinanciare	5,777.1	9,428.6	10,042.9	10,415.2	11,014.7	11,102.2	11,724.8	11,060.4	11,010.8	10,583.5	13,402.4	13,194.8	12,507.0	Other non-financial corporations	
Sektorë të tjerë rezidentë	254,701.3	260,532.8	261,342.9	261,373.4	260,285.1	259,390.3	262,189.2	264,687.1	263,833.3	266,352.0	269,590.5	274,492.5	277,879.7	Other resident sectors	
<b>Në valutë</b>	<b>251,472</b>	<b>260,700</b>	<b>266,773</b>	<b>263,777</b>	<b>260,078</b>	<b>262,225</b>	<b>263,341</b>	<b>257,293</b>	<b>254,977</b>	<b>277,819</b>	<b>280,150</b>	<b>288,350</b>	<b>291,162</b>	<b>In foreign currency</b>	
Qeveria lokale	371.5	279.5	296.5	270.7	271.9	276.3	242.1	201.0	198.1	218.5	467.3	491.3	478.0	Local governments	
Korporata të tjera financiare	7,963.7	2,339.8	2,260.3	2,358.7	2,442.8	2,420.2	2,558.5	2,902.0	2,688.3	2,867.8	3,448.0	3,564.1	3,178.6	Other financial corporations	
Korporata jofinanciare publike	1,569.3	8,089.6	7,982.7	8,367.3	8,501.8	8,329.6	7,746.9	8,255.7	7,599.3	7,496.0	7,476.0	7,803.3	6,944.6	Public non-financial corporations	
Korporata të tjera jofinanciare	45,791.4	45,922.9	46,329.8	39,870.9	40,584.1	45,209.9	46,320.8	41,172.0	37,147.9	44,117.7	39,947.6	41,149.2	43,086.1	Other non-financial corporations	
Sektorë të tjerë rezidentë	195,776.5	204,068.1	209,903.2	212,909.6	208,277.6	205,989.3	206,473.0	204,761.7	207,343.6	223,119.6	228,811.0	235,342.2	237,475.2	Other resident sectors	
<b>Totali</b>	<b>601,597</b>	<b>619,107</b>	<b>619,169</b>	<b>609,903</b>	<b>603,035</b>	<b>606,709</b>	<b>613,136</b>	<b>610,723</b>	<b>611,779</b>	<b>637,144</b>	<b>641,113</b>	<b>651,427</b>	<b>657,690</b>	<b>Total</b>	
Qeveria lokale	1,057	780	819	768	1,349	1,044	1,108.3	1,085.7	937.9	1,013.4	1,215.2	1,135.2	1,179.5	Local governments	
Korporata të tjera financiare	21,900	3,870	4,758	3,829	3,443	3,737	4,190.6	4,324.1	4,377.4	4,052.9	4,475.8	5,342.4	4,610.8	Other financial corporations	
Korporata jofinanciare publike	2,427	16,655	17,099	18,119	18,601	18,361	19,219.8	18,934.8	17,478.0	18,017.6	18,412.2	19,185.6	18,923.8	Public non-financial corporations	
Korporata të tjera jofinanciare	83,440	88,934	83,444	71,748	71,979	77,516	79,899.1	75,381.5	72,291.8	80,679.3	74,746.2	73,675.0	74,689.4	Other non-financial corporations	
Sektorë të tjerë rezidentë	493,830	509,649	513,868	516,207	509,011	507,095	509,826.9	512,082.4	516,693.8	533,380.7	542,263.4	552,089.0	558,286.5	Other resident sectors	

Burimi : Banka e Shqipërisë

Source : Bank of Albania

**Tab - 16 BILANCI I PERMBLEDHUR I BSH**  
 Consolidated BoA Balance sheet

Ne milion leke Fundi i periudhes					2009												Millions of Lek End of period
	2005	2006	2007	2008	Janar Jan	Shkurt Feb	Mars Mar	Prill Apr	Maj May	Qershori Jun	Korrik Jul	Gusht Aug	Shtator Sep	Tetor Oct	Nentor Nov		
<b>AKTIVET</b>	<b>224,655</b>	<b>255,481</b>	<b>260,127</b>	<b>320,273</b>	<b>324,156</b>	<b>327,027</b>	<b>326,322</b>	<b>331,112</b>	<b>333,553</b>	<b>347,296</b>	<b>348,634</b>	<b>350,439</b>	<b>353,461</b>	<b>357,114</b>	<b>351,646</b>	<b>ASSET</b>	
<b>Mjete te huaja</b>	<b>153,329</b>	<b>174,587</b>	<b>182,525</b>	<b>215,529</b>	<b>223,895</b>	<b>226,438</b>	<b>215,011</b>	<b>213,987</b>	<b>220,237</b>	<b>234,012</b>	<b>234,430</b>	<b>235,556</b>	<b>240,714</b>	<b>243,509</b>	<b>236,500</b>	<b>Foreign assets</b>	
Ari	708	797	923	5,265.0	6,239.0	6,697.0	6,273.0	6,062.0	6,357.0	6,042.0	5,959.0	6,101.0	6,370.0	6,699.0	7,446.0	Gold	
Depozita lek FMN	8,431	7,867	7,031	6,910.0	7,059.0	6,922.0	6,834.0	6,838.0	7,693.0	7,440.0	8,024.0	13,148.0	14,592.0	14,706.0	14,743.0	Deposits with the IMF	
Depozita ne bankat e huaja	10,175	38,157	40,976	58,824.0	50,095.0	44,334.0	39,747.0	46,731.0	52,521.0	78,211.0	53,749.0	41,340.0	52,767.0	56,036.0	51,197.0	Deposits with foreign banks	
Letra me vlere	133,464	117,404	124,096	132,339.0	146,274.0	154,896.0	148,482.0	140,876.0	140,180.0	126,556.0	154,218.0	161,410.0	154,452.0	153,863.0	150,977.0	Securities	
Investime te mbajtura per tregetim		9,636	8,747	10,614.0	12,570.0	11,884.0	11,621.0	11,264.0	11,737.0	10,949.0	10,861.0	11,912.0	10,894.0	11,012.0	10,946.0	Securities held for trading investments	
Mjete te tjera te huaja	551	726	752	1,577.0	1,658.0	1,705.0	2,054.0	2,216.0	1,749.0	4,814.0	1,619.0	1,645.0	1,639.0	1,193.0	1,191.0	Other foreign assets	
<b>Mjete vendase</b>	<b>71,326</b>	<b>80,894</b>	<b>77,602</b>	<b>104,744</b>	<b>100,261</b>	<b>100,589</b>	<b>111,311</b>	<b>117,125</b>	<b>113,316</b>	<b>113,284</b>	<b>114,204</b>	<b>114,883</b>	<b>112,747</b>	<b>113,605</b>	<b>115,146</b>	<b>Domestic assets</b>	
Ari dhe metale te çmuara	50	53	63	2,462.0	2,931.0	3,153.0	2,961.0	2,862.0	3,018.0	2,860.0	2,818.0	2,894.0	3,033.0	3,183.0	3,531.0	Other gold and precious metals	
Kredi tranzite	207	139	95	69.0	70.0	72.0	58.0	58.0	59.0	58.0	58.0	59.0	45.0	46.0	46.0	Transit credits	
Hua dhene bankave	0	8,904	1,509	20,072.0	15,429.0	18,415.0	22,188.0	28,182.0	31,191.0	31,266.0	32,499.0	36,621.0	34,184.0	31,001.0	31,996.0	Loans to the Banks	
Hua per qeverine	0	0	0	3,000.0	3,018.0	0.0	7,031.0	7,013.0	0.0	0	0	0	0	0	0	Loans to the Government	
Investime ne letra me vlere	68,546	67,575	72,432	74,594.0	74,308.0	74,385.0	74,510.0	74,452.0	74,468.0	74,401.0	74,135.0	70,525.0	70,675.0	74,506.0	74,704.0	Investments in securities	
Mjete te tjera ne leke	2,523	4,223	3,503	4,547.0	4,505.0	4,564.0	4,563.0	4,558.0	4,580.0	4,699.0	4,694.0	4,784.0	4,810.0	4,869.0	4,869.0	Other domestic assets	
<b>DETYRIMET</b>	<b>224,655</b>	<b>255,481</b>	<b>260,127</b>	<b>320,273</b>	<b>324,156</b>	<b>327,027</b>	<b>326,322</b>	<b>331,112</b>	<b>333,553</b>	<b>347,296</b>	<b>348,634</b>	<b>350,439</b>	<b>353,461</b>	<b>357,114</b>	<b>351,646</b>	<b>LIABILITIES</b>	
<b>Detyrime te huaja</b>	<b>17,464</b>	<b>16,688</b>	<b>15,380</b>	<b>14,308</b>	<b>15,067</b>	<b>15,211</b>	<b>14,781</b>	<b>14,736</b>	<b>16,526</b>	<b>18,735</b>	<b>15,186</b>	<b>21,337</b>	<b>21,859</b>	<b>21,608</b>	<b>21,681</b>	<b>Foreign liabilities</b>	
Detyrime ndaj FMN-se	16,145	15,256	13,946	12,869.0	13,423.0	13,409.0	13,183.0	13,213.0	14,144.0	13,850.0	13,510.0	18,709.0	20,157.0	20,336.0	20,399.0	Due to the IMF	
Detyrime ndaj institucioneve financiare jorezidente	1,319	1,246	1,183	1,178.0	1,202.0	1,230.0	1,227.0	1,228.0	1,242.0	1,227.0	1,218.0	1,238.0	1,244.0	1,272.0	1,282.0	Due to non-resident fin. Institutions	
Detyrime te tjera ne valute	0	186	251	261.0	442.0	572.0	371.0	295.0	1,140.0	3,658.0	458.0	1,390.0	458.0	0.0	0.0	Other foreign liabilities	
<b>Detyrime vendase</b>	<b>205,978</b>	<b>238,783</b>	<b>243,456</b>	<b>294,092</b>	<b>284,950</b>	<b>281,214</b>	<b>282,704</b>	<b>287,140</b>	<b>289,220</b>	<b>302,947</b>	<b>308,633</b>	<b>300,538</b>	<b>302,121</b>	<b>302,273</b>	<b>294,273</b>	<b>Domestic liabilities</b>	
Para ne qarkullim	153,550	168,234	161,162	203,713.0	204,386.0	207,597.0	209,181.0	210,816.0	210,073.0	215,313.0	217,241.0	217,222.0	210,867.0	208,606.0	208,655.0	Currency in Circulation	
Detyrimet ndaj bankave rezidente	45,182	53,575	67,051	67,803.0	64,339.0	61,320.0	61,692.0	61,090.0	60,614.0	62,145.0	60,922.0	60,938.0	65,182.0	63,063.0	65,698.0	Due to domestic banks	
Detyrime ndaj qeverise	6,356	15,944	14,313	21,096.0	14,491.0	11,347.0	10,704.0	13,542.0	17,541.0	24,456.0	28,457.0	20,814.0	24,488.0	28,819.0	18,643.0	Due to Government	
Te ardhura per tu shperndare	129	76	3	0	0	0	0	0	0.0	0.0	0.0	0.0	0.0	0.0	0.0	Distributable Incomes	
Detyrime te tjera ne leke	761	954	927	1,480.0	1,734.0	950.0	1,127.0	1,692.0	992.0	1,033.0	2,013.0	1,564.0	1,584.0	1,785.0	1,277.0	Other domestic liabilities	
<b>Fondi i vet dhe rezervat</b>	<b>1,213</b>	<b>10</b>	<b>1,291</b>	<b>11,873</b>	<b>24,139</b>	<b>30,602</b>	<b>28,837</b>	<b>29,236</b>	<b>27,807</b>	<b>25,614</b>	<b>24,815</b>	<b>28,564</b>	<b>29,481</b>	<b>33,233</b>	<b>35,692</b>	<b>Statutory fund and reserves</b>	
Fondi themelor	750	750	2,500	2,500.0	2,500.0	2,500.0	2,500.0	2,500.0	2,500.0	2,500.0	2,500.0	2,500.0	2,500.0	2,500.0	2,500.0	Statutory fund and reserves	
Rezerva ligjore	3,750	3,750	5,181	7,515.0	7,515.0	7,515.0	7,515.0	7,515.0	7,515.0	7,515.0	7,515.0	7,515.0	7,515.0	7,515.0	7,515.0	Legal reserve	
Rezerva e rivleresimit	-11,469	-15,856	-22,759	-15,837.0	-4,581.0	903.0	-2,051.0	-2,793.0	-4,033.0	-7,017.0	-8,518.0	-5,525.0	-3,825.0	-618.0	1,191.0	Revaluation reserve	
Rezerva e rivleresimit te mjeteve fikse		2,660	1,755	1,947.0	1,943.0	1,940.0	1,937.0	1,934.0	1,930.0	1,927.0	1,924.0	1,921.0	1,917.0	1,914.0	1,911.0		
Rezerva te tjera	8,182	8,706	14,614	15,748.0	15,748.0	15,748.0	15,748.0	15,748.0	15,748.0	15,748.0	15,748.0	15,748.0	15,748.0	15,748.0	15,748.0	Other reserve	
Fitimi i pashperndare	0	0	...	...	1,014.0	1,996.0	3,188.0	4,332.0	4,147.0	4,941.0	5,646.0	6,405.0	5,626.0	6,174.0	6,827.0	Retained earnings	

Burimi : BSH

Source : Bank of Albania