



REPUBLIKA E SHQIPËRISË  
MINISTRIA E FINANCAVE  
DREJTORIA E MAKROEKONOMISË



**EKONOMIA DHE BUXHETI**

QERSHOR 2008

# Raporti Mujo

Qershor, 2008

Kontakt:

Telefon: ++355 (4) 225 8437

e-mail: [elami@minfin.gov.al](mailto:elami@minfin.gov.al)

[www.minfin.gov.al](http://www.minfin.gov.al)

## PËRMBAJTJA

VEÇORITË KRYESORE .....	2
ZHVILLIMET EKONOMIKE.....	3
1. Indeksi i Çmimeve të Konsumit	3
2. Kursi mesatar i këmbimit	4
3. Ecuria e Normave të Interesit të Depozitave dhe Huave	5
4. Bilanci i Pagesave	6
5. Mjetet Valutore Neto të Sistemit Bankar	7
6. Kredia për Ekonominë	7
7. Oferta e Parasë	8
8. Depozitat sipas Burimeve	10
SEKTORI FISKAL.....	11
1. Buxheti i Konsoliduar	11
2. Të Ardhurat sipas Burimeve	12
3. Financimi i Sufiçitetit	12
ANEKSI STATISTIKOR .....	13

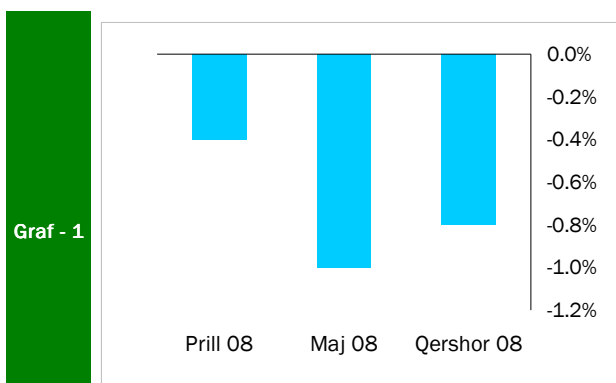
## VEÇORITË KRYESORE

- *Indeksi i çmimeve të konsumit* në muajin Qershor, 2008 arriti në 100.2 përqind
- *Norma vjetore e inflacionit* për muaji Qershor ishte 4.0 përqind
- *Kursi mesatar i këmbimit të monedhes vendase me dy monedhat kryesore të huaja* për muajin Qershor 2008 ishte 78.46 lekë për dollarë dhe 122.03 lekë për euro
- *Normat e interesit të depozitave në lekë* gjatë muajit Qershor shënuan kuotat 6.74 përqind për depozitat 24 mujore, 6.65 për ato 12 mujore, 5.76 për 6 mujorët dhe 5.00 përqind për depozitat 3 mujore
- *Normat e interesit për huatë në lekë* ishin 11.40 përqind për huatë 12 mujore dhe 13.66 për ato 6 mujore
- *Oferta totale e parasë, e matur nga agregati M3*, arriti në 773 miliardë lekë në muajin Qershor, duke shënuar një rritje prej rreth 14.0 përqind, krahasuar me të njëjtën periudhë të një viti më parë
- *Bilanci i pagesave për 6 - mujorin e parë të vitit 2008* rezultoi me një defiçit të përgjithshëm prej 17.0 milion euro.
- *Situata Buxhetore* për periudhën Janar - Qershor, 2008 rezultoi me një defiçit të përgjithshëm prej 2.4 miliardë lekë
- *Të ardhurat gjithsej të realizuara* në Janar - Qershor, 2008 arritën në rreth 134.9 miliardë lekë ose rreth 47.6 përqind e planit vjetor 2008
- *Shpenzimet gjithsej* arritën në rreth 137.3 miliardë lekë ose rreth 37.2 përqind e totalit të shpenzimeve të planifikuara për vitin 2008

## ZHVILLIMET EKONOMIKE

### 1. Indeksi i Çmimeve të Konsumit

Indeksi i Çmimeve të Konsumit (IÇK) për muajin Qershor 2007 pësoi një rënie prej 0.8 përqind krahasuar me muajin Maj dhe Prill, kur ky indeks shënonte përkatësisht -1.0 përqind dhe -0.4 përqind. Ndryshimet respektive në të njëjtët muaj të një viti më parë



#### Ndryshimet mujore të IÇK-së

Burimi: INSTAT

ishin -0.6 përqind, -0.8 përqind dhe -0.2 përqind. Rënia me e madhe mujore, gjatë muajit Maj u konstatua në grupin “Ushqime dhe pije joalkolike” 2.6 përqind, rënie e cila erdhi si rrjedhojë e rënies së çmimeve të nëngrupit “Ushqime” me 2.7 përqind, si dhe rënies së çmimeve të nëngrupit “Zarzavate përfshire patate” me 17.7 përqind. Pësha specifike relativisht e lartë që zë ky grup në shportën e mallrave të konsumit, bën që ndryshimet e çmimeve për këtë grup të kenë efekte të ndieshme mbi normën e inflacionit. Gjatë këtij muaji rritjen më të madhe prej 4.0 % e pësoi indeksi i cmimit të grupit “Transporti”.

ishin -0.6 përqind, -0.8 përqind dhe -0.2 përqind. Rënia me e madhe mujore, gjatë muajit Maj u konstatua në grupin “Ushqime dhe pije joalkolike” 2.6 përqind, rënie e cila erdhi si rrjedhojë e rënies së çmimeve të nëngrupit “Ushqime” me 2.7 përqind, si dhe rënies së çmimeve të nëngrupit “Zarzavate përfshire patate” me 17.7 përqind. Pësha specifike relativisht e lartë që zë ky grup në shportën e

**Tab - 1** Ndryshimi vjetor i Indeksit të Çmimeve të Konsumit (në %)

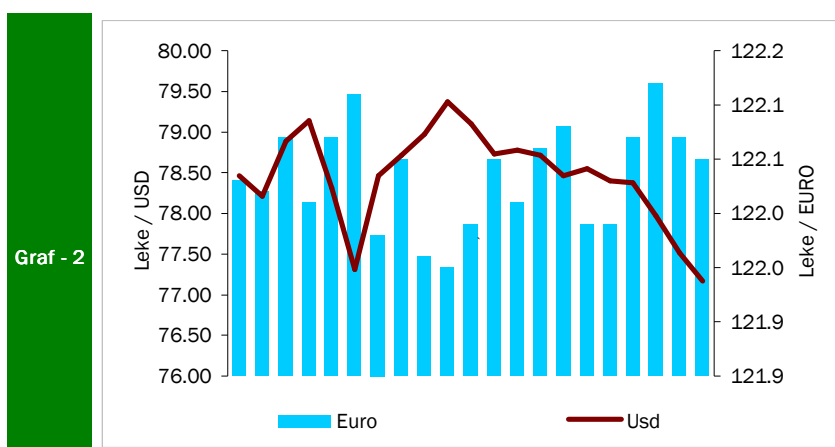
VITI	Janar	Shkurt	Mars	Prill	Maj	Qershor
2007	2.9	2.9	2.7	1.9	1.4	2.0
2008	3.0	3.6	4.6	4.4	4.2	4
VITI	Korrik	Gusht	Shtator	Tetor	Nëntor	Dhjetor
2007	2.1	4.2	4.4	4.2	3.5	3.1
2008						

Burimi: INSTAT

Norma vjetore e inflacionit në muajin Qershor arriti në 4.0 përqind duke qëndruar në kufirin e sipërm të objektivit të Bankës së Shqipërisë. Ndryshimet vjetore të indeksit të çmimeve të konsumit, në përqindje, për vitet 2007 dhe 2008 paraqiten në tabelën 1.

## 2. Kursi mesatar i këmbimit

Kursi mesatar i këmbimit të lekut kundrejt Euros në muajin Qershor 2008, arriti në 122.03 Lekë/Euro, duke shënuar një rënie prej 0.04 përqind krahasuar me një muaj më parë. Në fund të muajit Qershor një euro u këmbye me 122.05 lekë. Kursi mesatar i këmbimit të lekut kundrejt dollarit amerikan në muajin Qershor 2008, arriti në 78.46



**Ecuria e Kursit të Këmbimit gjatë Qershor**

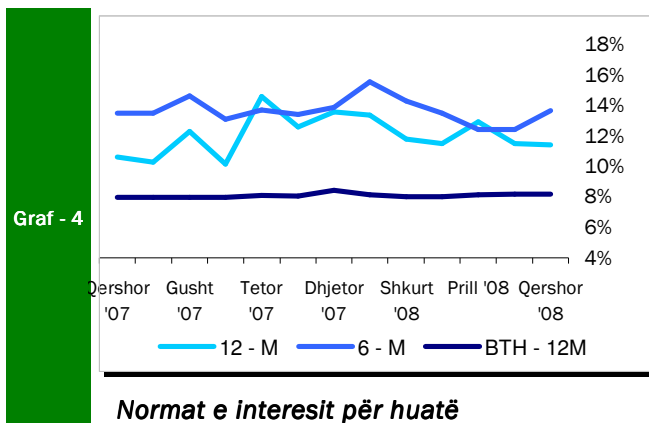
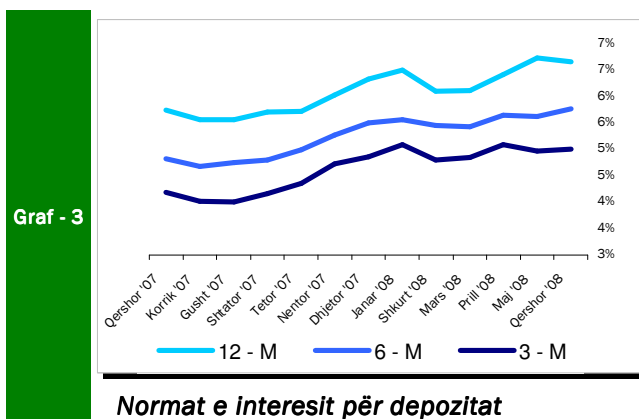
vlerësuar ndaj dollarit amerikan në masën 14.5 përqind dhe kundrejt monedhës europiane, Euro, me 0.8 përqind. Mbicimi i lekut, kundrejt dy monedhave kryesore, monedhës europiane Euro dhe monedhës amerikane, në rradhë të parë është i lidhur me ecurinë e tyre në tregjet monetare ndërkombëtare, duke reflektuar sjelljen e tyre në tregun e brendshëm monetar. Kursi i këmbimit të euros me dollarin amerikan pësoi një rënie mesatare duke arritur në rreth 1.555 euro/dollarë.

Ndër faktorët e brendshëm që kanë ndikuar në ecurinë e monedhës vendase gjatë muajit Maj përmendim: ruajtjen e ritmeve pozitive të ekonomisë në vend, efikasitet të politikës fiskale, efikasitet në politikën monetare dhe në operacionet ndërbankare të ndërmarra nga Banka e Shqipërisë, rritjen e flukseve hyrëse në valutë etj.

lekë/dollarë duke shënuar një rritje prej 0.01 përqind kundrejt muajit Maj. Në fund të muajit Qershor, dollari amerikan arriti nivelin 77.17 lekë/dollarë. Në krahasim me muajin Qershor të vitit të kaluar rezultojnë se monedha shqiptare është

### 3. Ecuria e Normave të Interesit të Depozitave dhe Huave

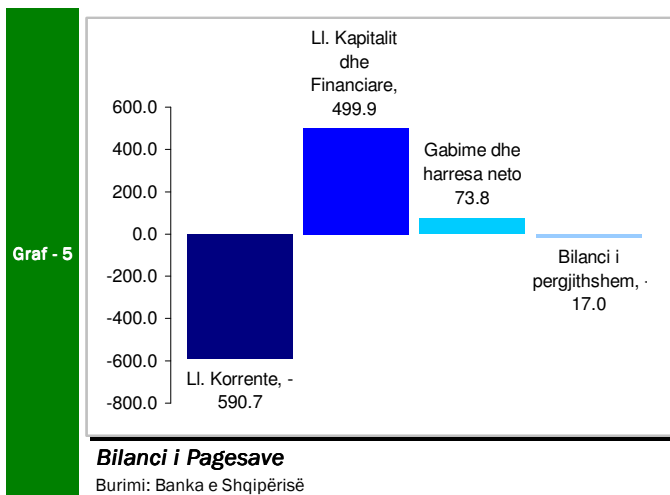
Gjatë muajit Qershor 2008, normat e interesit të depozitave 12-mujore në lekë arritën kuotën e 6.65 përqind, duke pësuar një rënie prej 0.07 përqind në krahasim me muajin



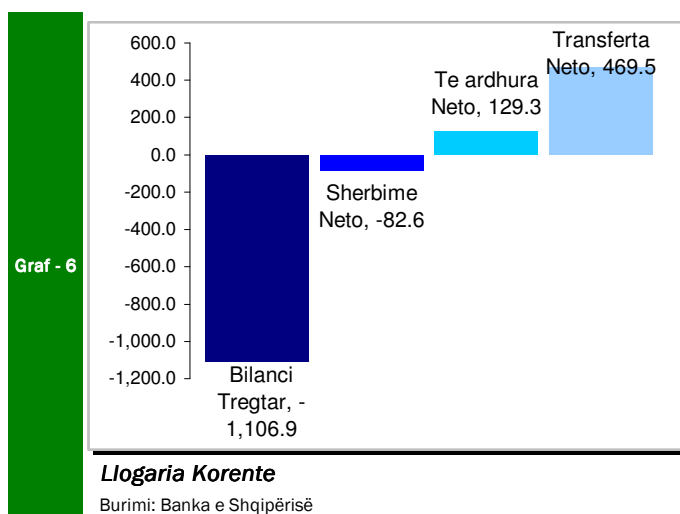
Maj, ku normat e interesit shënonin vlerën 6.72 përqind. Rritje për këtë muaj kanë pësuar depozitat me afat 6-mujor të krahasuara me muajin paraardhës me 0.15 përqind, normat e interesit për depozitat me afat 3 - mujor me 0.04 përqind, si dhe normat e depozitave me afat 1 - mujor me 0.25 përqind krahasuar gjithmonë me muajin paraardhës. Krahasuar me të njëjtën periudhë të një viti më parë, rritje kanë pësuar të gjitha normat e interesit të depozitave me afat 12, 6, 3 dhe 1 mujore. Interesi i huave 12-mujore gjatë muajit Qershor pësoi një rënie 0.10 pikë përqind, duke arritur në 11.40 përqind nga 11.50 përqind që ishte në muajin Maj. Për këtë muaj norma e interesit të huave 6-mujore pësuan një rritje prej 1.26 pikë përqind krahasuar me një muaj më parë. Interesi i huave 6-mujore për muajin Qershor arriti në 13.47 përqind. Normat e interesit të

bonove të thesarit gjatë muajit Qershor 2008, për bonot me maturim 12 mujor, 6 mujor dhe 3 mujor, ishin përkatësisht 8.19 përqind, 7.46 përqind dhe 6.27 përqind. Gjatë këtij muaji vihet re një rritje në Yield-et e bonove të thesarit për afatet e maturimit 12 dhe rënie për afatet e maturimit 6 mujor dhe 3 mujor.

## 4. Bilanci i Pagesave



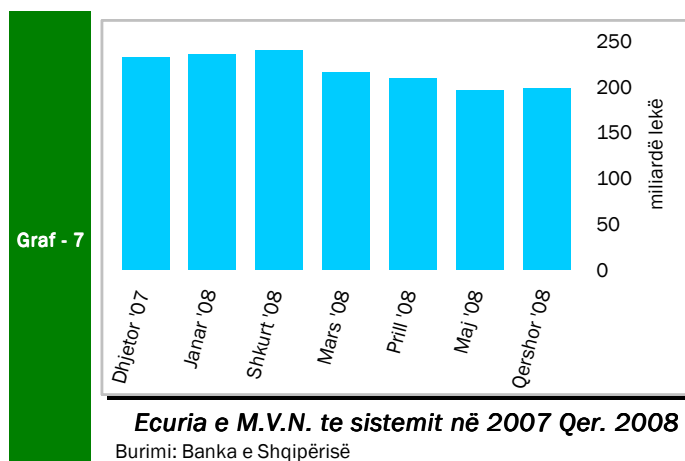
Bilanci i pagesave për periudhën Janar – Qershor 2008 regjistroi një deficit të përgjithshëm prej 17.0 milionë euro, karakteristika strukturore e të cilit paraqitet në grafikun 5.



Kompozicioni i deficitit të llogarisë korente prej 590.7 milion euro i shprehur sipas elementëve kryesorë përbërës (ne terma neto) për periudhën janar'08 - qershor'08 rezultoi: (i) bilanci tregtar -1,106.9 mln euro, (ii) shërbime neto -82.6 mln euro, (iii) të ardhura neto 129.3 mln euro, (iv) transferta neto 469.5 mln euro. Kjo strukturë në mënyrë vizuale paraqitet në grafikun 6.

## 5. Mjetet Valutore Neto të Sistemit Bankar

Gjatë muajit Qershor 2008, sistemi bankar ka shënuar rënie të mjeteve valutore neto (M.V.N), në rreth 33,930.5 milionë lekë krahasuar me fundvitin 2007. Kjo rënie ka ardhur si pasojë e rënies të mjeteve valutore neto në Bankën e Shqipërisë me rreth 5,788.0 milionë lekë dhe të rënies së mjeteve valutore neto të bankave të nivelit të dytë, me rreth 28,142 milionë lekë. Në muajin Qershor sistemi bankar rezulton me një rritje prej 1,958.9



milionë lekë në mjetet valutore neto, krahasuar me muajin Maj, rritje e cila erdhi si rezultat i rënies së nivelit të mjeteve valutore neto të bankave të nivelit të dytë me rreth 1,962.1 milionë lekë si dhe të rritjes së mjeteve valutore neto në Bankën e Shqipërisë, me rreth 3,921.0 milionë lekë.

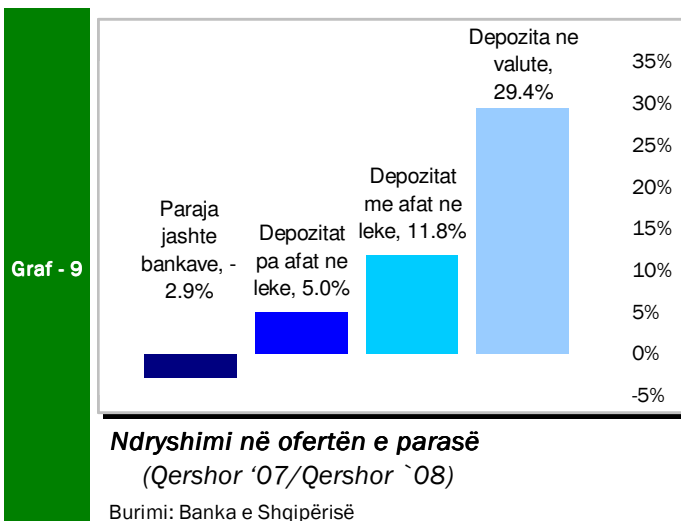
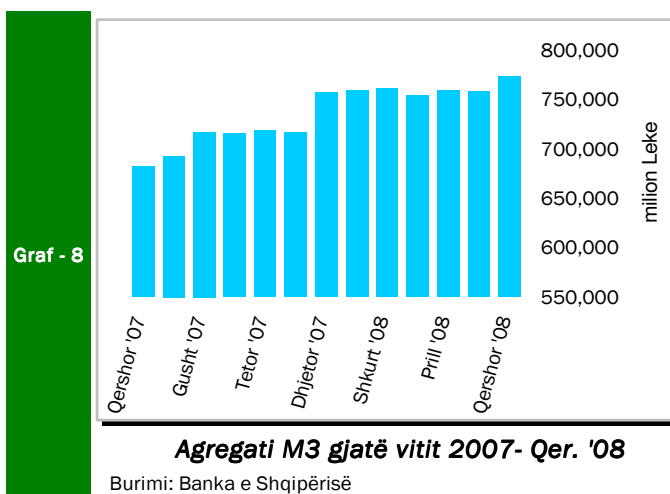
## 6. Kredia për Ekonominë

Teprica e kredisë për ekonominë për muajin Qershor 2008 arriti në 348.1 miliardë lekë. Rritja e tepricës së kredisë, krahasuar me fundvitin 2007 shënoi vlerën 54.1 miliardë lekë, me një rritje prej rreth 18.4 përqind. Kredia e akorduar nga sistemi bankar edhe gjatë këtij muaji shënoi rritje duke ndjekur kështu të njëjtin trend rritës si në vitin 2007. Nga struktura e tepricës së kredisë sipas monedhave vazhdon të mbizoterohet nga kredia në valutë, duke përbërë rreth 71.8 përqind të totalit të tepricës së kredisë me rreth 249.8 miliardë lekë.

Këtë muaj pesha specifike e kredive për individët, arriti në nivelin 36.5 përqind.

## 7. Oferta e Parasë

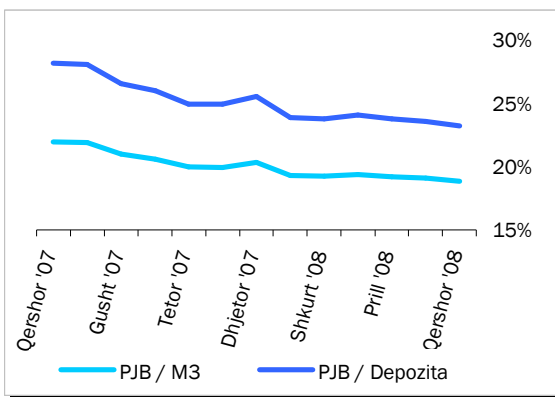
Oferta e parasë (e matur me M3), për muajin Qershor ka shënuar një rritje krahasuar me muajin paraardhës Maj. Kjo ofertë arriti në rreth 773 miliardë lekë në fund të muajit Qershor duke shënuar një rritje prej 16 miliardë lekë kundrejt nivelit të rregjistruar në



muajin Dhjetor 2007. Rritja vjetore e këtij treguesi ishte 14.0 përqind, duke ruajtur kështu tendencën rritëse të shfaqur që nga mesi i vitit të kaluar. Kjo rritje vjetore, erdhi si pasojë e rritjes së depozitave pa afat në lekë me rreth 5.0 përqind, rritjes së depozitave në valutë me rreth 29.4 përqind, depozitave me afat në lekë me rreth 11.8 përqind dhe rënies të parasë jashtë sistemit me rreth 2.9 përqind.

Ndikimin kryesor në rritjen e ofertës monetare gjatë muajit Qershor e kanë patur rritja e depozitave pa afat në lekë, të cilat vetëm gjatë këtij muaji u rritën me rreth 2.9 miliardë lekë, rritjes së depozitave në valutë me 10.2 miliardë lekë, si dhe rritjes së depozitave me afat në lekë me rreth 0.4 miliardë lekë. Raporti i parasë jashtë bankave ndaj ofertës monetare, në fund të muajit Qershor arriti në 18.8 përqind duke shënuar një rënie të lehtë në krahasim me muajin Maj. Raporti i parasë jashtë bankave me depozitat në muajin Qershor arriti në rreth 23.3 përqind, duke shënuar një rënie prej 0.3 përqind e krahasuar me muajin Maj.

Graf - 10

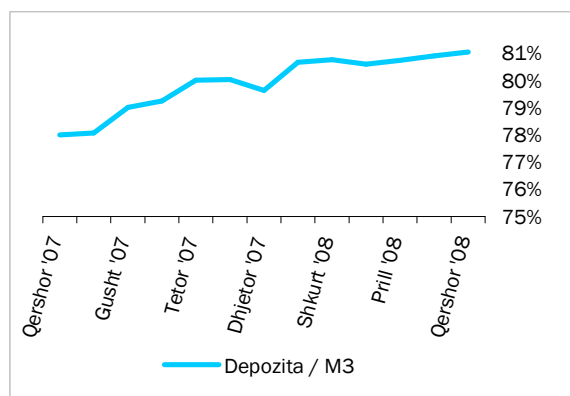


**Raportet e parasë jashtë bankave me M3 dhe Depozitat**

Burimi: Banka e Shqipërisë

Depozitat në lekë, si përbërësi kryesor i ofertës monetare, kanë pësuar një rritje prej 3.3 miliardë lekë në krahasim me muajin Maj.

Graf - 11



**Raporti i Depozitave ndaj M3**

Burimi: Banka e Shqipërisë

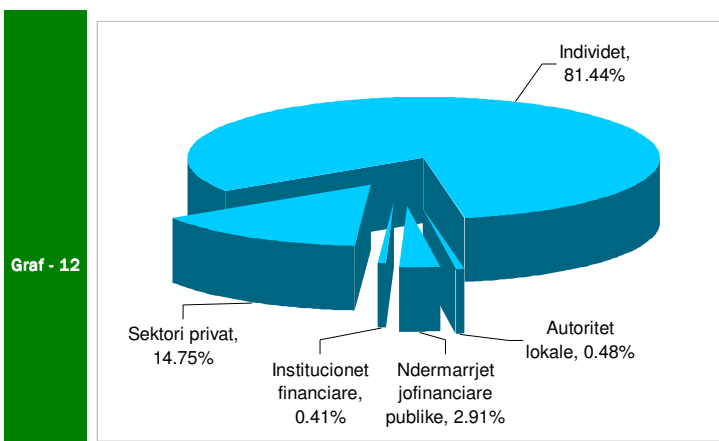
Depozitat në valutë gjatë muajit Qershor, janë mbështetur kryesisht nga depozitat e sektorit privat, të cilat kanë përbërë rreth 75.4 përqind të depozitave totale në valutë.

## 8. Depozitat sipas Burimeve

Gjatë muajit Qershor 2008 sektori i individëve, zuri nivelin më të lartë të depozitave pa afat në lekë, me rreth 52.8 përqind, ndjekur nga sektori privat, me rreth 35.8 përqind dhe nga ndërmarrjet publike jofinanciare, me 9.8 përqind. Individët dhe sektori privat ishin gjithashtu burimi më i rëndësishëm i depozitave në monedhe të huaj, përkatësisht me

rreth 75.4 përqind dhe rreth 20.2 përqind. Familjarët ishin dukshëm burimi më i rëndësishëm i depozitave me afat në lekë (95.2 përqind e totalit)

Në përgjithësi, familjarët përbëjnë pjesën më të madhe (rreth 510 miliardë) të depozitave totale, prej rreth 627 miliardë lekë në muajin Qershor 2008. Ata ndiqen nga sektori privat (92 miliardë), ndërmarrjet publike jo-financiare (18.2 miliardë) dhe autoritetet



### **Përberja e depozitave**

Burimi: Banka e Shqipërisë

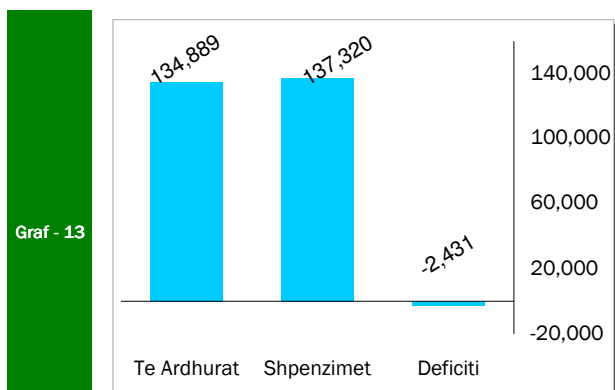
lokale (3.0 miliardë). Institucionet financiare kontribuan me rreth 2.5 miliardë në totalin e depozitave.

Gjatë muajit Qershor 2008, krahasuar me një muaj më parë Maj, niveli i përgjithshëm i depozitave u rrit me 13.5 miliardë lekë, si rezultat i rritjes së depozitave në valutë dhe atyre në lekë.

## SEKTORI FISKAL

### 1. Buxheti i Konsoliduar

Për periudhen Janar - Qershor, janë mbledhur rreth 134.9 miliardë lekë të ardhura, përkundrajt shpenzimeve të përgjithshme prej 137.3 miliardë lekë, që përfshijne 107.8 miliardë lekë në shpenzime korrente dhe 28 miliardë lekë në shpenzime kapitale, nga të cilat 40.4 % financim i brendshëm, dhe 59.6 % financim i huaj.



#### Treguesit Fiskal, Qershor 2008

Mbledhja e të ardhurave përbën rreth 47.6 % të të ardhurave buxhetore për vitin 2008, ndërsa shpenzimet përbëjnë 37.2 % të buxhetit të planifikuar. Shpenzimet korrente janë rreth 42.6 % e planifikimit vjetor, ndërsa shpenzimet kapitale janë rreth 26.5 % e këtij planifikimi. Nga të ardhurat gjithsej, pjesa e të ardhurave të mbledhura nga Drejtoria e Përgjithshme të Tatimeve dhe Doganave është rreth 96.1 miliardë lekë (ose rreth 49.1 % e të ardhurave vjetore të planifikuara), të ardhurat e mbledhura nga pushteti vendor 5.5 miliarde lekë (35.1 % e të ardhurave vjetore të planifikuara), kontributet e sigurimeve shoqërore dhe shëndetësore 22.4 miliarde lekë (44 % e të ardhurave vjetore të planifikuara), dhe të ardhurat jo-tatimore në nivelin e 10.4 miliardë lekë (62.5 % e të ardhurave vjetore të planifikuara). Nga totali i shpenzimeve korrente prej 107.8 miliarde lekë, 30 miliardë lekë (27.8 % e totalit të shpenzimeve korrente) është shpenzuar për personelin, 15 miliardë lekë (14 %) për interesat, 10.5 miliardë lekë (9.7 %) për shpenzime operative dhe mirëmbajtje, 0.89 miliardë lekë (0.8 %) për subvencione, 35 miliardë lekë (32.5 %) për shpenzimet e sigurimeve shoqërore dhe shëndetësore dhe 10.5 miliardë lekë (9.7 %) për shpenzimet e qeverisjes vendore, 6 miliardë lekë (5.5 %) për shpenzimet e tjera. Këto përfaqësojnë 44.1 % (shpenzime personeli), 45.1 % (shpenzime për interesat), 37.3 % (shpenzime operative dhe të mirëmbajtjes), 38.8 % (subvencione), 46.17 % (sigurimet shoqërore dhe shëndetësore), 35.4 % dhe 38.5 % (për shpenzimet e qeverisjes vendore dhe shpenzimet e tjera) përkundrajt buxhetit të planifikuar vjetor. Shpenzimet kapitale me financim të brendshëm për këtë periudhë llogariten në rreth 29.1 % të buxhetit të parashikuar vjetor, ndërsa financimi i huaj është vetëm 25 %.

## 2. Të Ardhurat sipas Burimeve

Të ardhurat gjithsej të realizuara për periudhën Janar - Qershor 2008 ishin rreth 134.9 miliardë lekë, nga të cilat të ardhurat tatimore në rreth 124 miliardë, grantet 521 milionë dhe të ardhurat jo-tatimore në rreth 10.4 miliardë

**Tab - 2** Të ardhurat e realizuara në Janar - Qershor 2008

Burimi	Miliardë Lekë
TVSH	49.7
Tatimi mbi fitimin	9.8
Taksa doganore	4.3
Taksat nacionale	7.3
Akcizat	14.9
Transferim fitimi nga Banka e Shqipërisë	1.5

## 3. Financimi i Suficitit

Deficiti prej 2.4 miliardë lekë, për periudhën Janar-Qershor, u mbështet në vlerën 8.5 miliardë lekë nga burime të brendshme dhe 10.9 miliardë lekë me financim të huaj. Emetimi i bonove të thesarit ishte mjete kryesor i financimit të brendshëm, ndërsa për financimin e huaj ishin huatë afatgjata.

Për muajin Qershor disa nga treguesit kryesorë fiskal ishin:

- Realizimi i Të Ardhurave në masën 23.3 miliardë lekë.
- Realizimi i Shpenzimeve në masën 31.7 miliardë lekë

Në realizimin e të ardhurave për këtë periudhë kontributin kryesor e kanë dhënë të ardhurat e mbledhura nga Tatimet dhe Doganat të cilat kapin shifrën e 16.8 miliardë lekë. Në realizimin e shpenzimeve për këtë periudhë, peshën me të lartë e zënë shpenzimet korrente me 20.5 miliardë lekë dhe shpenzimet kapitale me 11 miliardë lekë.

## Aneksi Statistikor

**Tab - 1** Ndryshimi i Indeksit të Çmimemeve të Konsumit  
Change of Consumer Prices Index

Muaji	Mujor (Monthly)				Mesatar Mujor (Monthly Average)				Vjetor (Annual)				Month
	2005	2006	2007	2008	2005	2006	2007	2008	2005	2006	2007	2008	
Janar	0.8	0.2	0.5	0.5	0.80	0.20	0.50	0.50	3.3	1.4	2.9	3.0	January
Shkurt	0.4	0.4	0.5	1.0	0.60	0.30	0.50	0.75	1.8	1.3	2.9	3.6	February
Mars	0.0	0.1	-0.1	0.9	0.40	0.23	0.30	0.80	1.6	1.5	2.7	4.6	March
Prill	-0.3	0.6	-0.2	-0.4	0.23	0.33	0.18	0.50	1.3	2.4	1.9	4.4	April
Maj	-1.1	-0.4	-0.8	-1.0	-0.04	0.18	-0.02	0.20	2.0	3.1	1.4	4.2	May
Qershor	-0.5	-1.1	-0.6	-0.8	-0.12	-0.03	-0.12	0.03	2.9	2.4	2.0	4.0	June
Korik	-1.2	-0.4	-0.3		-0.27	-0.09	-0.14		1.8	3.2	2.1		July
Gusht	0.2	-0.2	1.9		-0.21	-0.10	0.11		2.3	2.8	4.2		August
Shtator	0.9	0.6	0.9		-0.09	-0.02	0.20		3.1	2.6	4.4		September
Tetor	0.4	0.1	-0.1		-0.04	-0.01	0.17		3.3	2.2	4.2		October
Nendor	0.2	0.9	0.2		-0.02	0.07	0.17		3.0	2.9	3.5		November
Dhjetor	2.2	1.8	1.3		0.10	0.22	0.27		2.0	2.5	3.1		December

Burimi: INSTAT, Banka e Shqipërisë

Source : INSTAT, Bank of Albania

**Tab - 2** Kursi i kembimit  
Exchange rate

Leke per njesi te monedhes se huaj (Leke per unit of foreign currency)

Monedha	2000	2001	2002	2003	2004	2005	2006	2007	2008						Currency
									Jan	Feb	Mar	Apr	May	Jun	
<i>Mesatarja e periudhes</i>															
USD	143.71	143.48	140.15	121.86	102.78	99.86	98.10	90.43	83.39	83.90	80.32	77.79	78.45	78.46	Average of period USD
EURO	132.58	128.47	132.36	137.51	127.67	124.19	123.08	123.63	122.61	123.69	124.59	122.68	122.08	122.03	EURO
<i>Fundi i periudhes</i>															
USD	146.08	137.04	135.97	106.58	92.64	103.58	93.67	82.89	82.61	82.58	78.29	78.94	78.65	77.17	In the end of period USD
EURO	-	-	137.90	134.32	126.35	122.58	123.70	121.78	122.61	125.34	123.70	122.75	122.01	122.05	EURO

Burimi : Banka e Shqiperise

Source : Bank of Albania

Tab - 3

## Normat e interesit me baze vjetore

Annual Interest Rates

		2008							
Ne perqindje Fundi I periudhes	Dhjetor 07 Dec	Janar Jan	Shkurt Feb	Mars Mar	Prill Apr	Maj May	Qershor Jun	In percent End of period	
<b>Norma e remunerimit</b>								<b>Remuneration rate</b>	
ne leke	-	4.37	4.37	4.37	4.37	4.37	....	In Lek	
ne usd	-	2.30	2.19	1.87	2.02	1.87	....	In USD	
ne euro	-	2.92	2.93	3.07	3.07	3.07	....	in EURO	
<b>Norma e depozitave</b>								<b>Deposits rates</b>	
12-M	6.33	6.49	6.10	6.11	6.41	6.72	6.65	12-M	
6-M	5.50	5.56	5.44	5.42	5.64	5.61	5.76	6-M	
3-M	4.85	5.08	4.80	4.84	5.08	4.96	5.00	3-M	
1-M	3.21	3.59	3.48	3.58	3.62	4.36	4.61	1-M	
<b>Norma e huase</b>								<b>Lending rates</b>	
12-M	13.55	13.36	11.78	11.48	12.92	11.50	11.40	12-M	
6-M	13.85	15.53	14.29	13.50	12.40	12.40	13.66	6-M	
<b>Norma e letrave me vlere</b>								<b>Securities rates</b>	
Bobo thesari 1/								Treasury bills 1/	
3-M	6.48	6.20	6.26	6.25	6.29	6.28	6.27	3-M	
6-M	7.51	7.30	7.29	7.36	7.47	7.48	7.46	6-M	
12-M	8.41	8.14	8.00	8.02	8.12	8.16	8.19	12-M	

Burimi : Banka e Shqiperise

Source : Bank of Albania

**Tab - 4** TREGUESIT FISKALE SIPAS BUXHETIT TE KONSOLIDUAR 2008  
Fiscal indicators regarding consolidated budget of 2008

Te dhena progresive (Progressive Data) ne milion leke (in million leks)

Nr.	E M E R T I M I	Mars Mar	Prill Apr	Maj May	Qershor Jun	ITEM	No.
	<b>TOTALI TE ARDHURAVE</b>	<b>63,566</b>	<b>87,807</b>	<b>111,542</b>	<b>134,889</b>	<b>TOTAL REVENUE</b>	
I.	<b>Ndihma</b>	<b>41</b>	<b>250</b>	<b>466</b>	<b>521</b>	<b>Grants</b>	<b>I.</b>
II.	<b>Te ardhura tatimore</b>	<b>60,462</b>	<b>82,618</b>	<b>103,004</b>	<b>123,998</b>	<b>Tax Revenue</b>	<b>II.</b>
II.1	<b>Nga Tatimet dhe Doganat</b>	<b>46,867</b>	<b>62,853</b>	<b>79,253</b>	<b>96,093</b>	<b>From tax offices and customs</b>	<b>II.1</b>
1	Tatimi mbi Vleren e Shtuar	24,021	32,423	40,714	49,745	V. A. T	1
2	Tatimi mbi Fitimin	6,052	7,305	8,646	9,839	Profit Tax	2
3	Akcizat	6,518	9,070	12,044	14,940	Excise Tax	3
4	Tatimi mbi te Ardhurat Personale	4,817	6,563	8,332	9,996	Personal Income Tax	4
5	Taksa Nacionale dhe te tjera	3,400	4,656	5,966	7,309	National Taxes and others	5
6	Taksa Doganore	2,059	2,835	3,550	4,264	Custom Duties	6
II.2	<b>Te ardhura nga Pushteti Lokal</b>	<b>2,422</b>	<b>4,345</b>	<b>4,858</b>	<b>5,462</b>	<b>Revenues from Local Gov.</b>	<b>II.2</b>
1	Taksa Lokale	1,677	3,160	3,570	4,050	Local Taxes	1
2	Tatimi mbi Biznesin e vogel	745	1,185	1,289	1,412	Small Business Tax	2
II.3	<b>Te ardh Buxh. Pavarur</b>	<b>11,173</b>	<b>15,420</b>	<b>18,893</b>	<b>22,443</b>	<b>Social ins</b>	<b>II.3</b>
1	Sigurimi Shoqeror	9,973	13,776	16,875	20,048	Social Insurance	1
2	Sigurimi Shendetesor	1,201	1,644	2,018	2,395	Health insurance	2
III.	<b>Te ardhura Jotatimore</b>	<b>3,063</b>	<b>4,939</b>	<b>8,072</b>	<b>10,371</b>	<b>Nontax Revenue</b>	<b>III.</b>
1	Tran.Fitimi nga Banka e Shqiperise	0	0	1,500	1,500	Profit transfer from BOA	1
2	Te ardhura nga Inst.Buxhetore	2,878	4,355	5,419	6,427	Income of budgetary institutions	2
4	Te tjera	185	584	1,153	2,444	Other/not allocated	4
	<b>TOTALI I SHPENZIMEVE</b>	<b>53,214</b>	<b>78,466</b>	<b>105,621</b>	<b>137,320</b>	<b>TOTAL EXPENDITURE</b>	
I.	<b>Shpenzime Korrente</b>	<b>48,032</b>	<b>67,306</b>	<b>87,291</b>	<b>107,787</b>	<b>Current Expenditures</b>	<b>I.</b>
I.1	<b>Personeli</b>	<b>14,172</b>	<b>19,631</b>	<b>24,700</b>	<b>29,991</b>	<b>Personnel expenditures</b>	<b>I.1</b>
1	Paga	11,730	16,307	20,546	24,946	Wages	1
2	Kontributet per Sigurime Shoqerore	2,442	3,324	4,154	5,045	Social insurance contributions	2
3	Politikat e reja pagash					Of which; Contingency	3
I.2	<b>Interesat</b>	<b>6,926</b>	<b>9,190</b>	<b>12,359</b>	<b>15,021</b>	<b>Interest</b>	<b>I.2</b>
1	Te Brendshme	6,578	8,714	11,304	13,636	Domestic	1
2	Te Huaja	348	476	1,055	1,385	Foreign	2
I.3	<b>Shpenzime Operative Mirembajtje</b>	<b>3,703</b>	<b>5,744</b>	<b>7,856</b>	<b>10,451</b>	<b>Operational &amp; Maintenance</b>	<b>I.3</b>
I.4	<b>Subvencionet</b>	<b>207</b>	<b>287</b>	<b>700</b>	<b>884</b>	<b>Subsidies</b>	<b>I.4</b>
I.5	<b>Shpenzime per Sig.Sociale dhe te tjera</b>	<b>16,640</b>	<b>22,642</b>	<b>28,623</b>	<b>35,022</b>	<b>Social insurance outlays</b>	<b>I.5</b>
1	Sigurime Shoqerore	14,400	19,554	24,641	30,154	Social insurance	1
2	Sigurime Shendetesore	2,240	3,088	3,983	4,868	Health insurance	2
I.7	<b>Shpenzime per Buxhetin Lokal</b>	<b>3,776</b>	<b>6,105</b>	<b>8,222</b>	<b>10,469</b>	<b>Local Budget</b>	<b>I.7</b>
I.8	<b>Shpenzime te tjera</b>	<b>2,608</b>	<b>3,707</b>	<b>4,831</b>	<b>5,950</b>	<b>Other expenditures</b>	<b>I.8</b>
1	Pagesa e Papunesise	193	260	344	425	Unemployment insurance benefits	1
2	Ndihma Ekonomike	2415	3,448	4,486	5,524	Social assistance	2
3	Kompensim per ish te perndjekurit politike					Compensation for ex political prisoners	3
I.9	<b>Kompensim ne vlere i pronareve</b>					<b>Property Compensation</b>	<b>I.9</b>
II.	<b>Fondi Rezerve</b>					<b>Reserve fund/contingency</b>	<b>II.</b>
III.	<b>Shpenzime Kapitale</b>	<b>5,182</b>	<b>10,262</b>	<b>16,984</b>	<b>28,016</b>	<b>Capital expenditures</b>	<b>III.</b>
1	Financimi Brendshem	4,345	5,882	8,262	11,307	Domestically financing	1
2	Financimi Huaj	837	4,380	8,722	16,709	Foreign financed	2
IV	<b>Rindertimi i Gerdecit</b>		<b>898</b>	<b>1,346</b>	<b>1,517</b>		
	<b>DEFICITI</b>	<b>10,352</b>	<b>9,341</b>	<b>5,921</b>	<b>-2,431</b>	<b>Overall Deficit</b>	
	<b>FINANCIMI DEFICITIT</b>	<b>-10,352</b>	<b>-9,341</b>	<b>-5,921</b>	<b>2,431</b>	<b>Deficit Financing</b>	
	<b>Brendshem</b>	<b>-10,561</b>	<b>-9,877</b>	<b>-7,225</b>	<b>-8,464</b>	<b>Domestic</b>	
	Te ardhura nga privatizimi	121	198	298	400	Privatization receipts	
	Hua-marrje e brendeshme	5,450	5,100	6,563	10,517	Domestic Borrowing	
	Te tjera	-16,132	-15,175	-14,085	-19,381	Other	
	<b>I Huaj</b>	<b>209</b>	<b>536</b>	<b>1,303</b>	<b>10,896</b>	<b>Foreign</b>	
	Hua afatgjate(e marre)	910	1,070	1,834	12,357	Long-term Loan(Drawings)	
	Ndryshimi i gjendjes se arkës*	-178	35	38	145	Chang. of stat. Account*	
	Ripagesat	-523	-569	-569	-1,606	Repayments	
	<b>KAPITUJT KRYESORE</b>					<b>Main indicators</b>	
	Financimi i Brendshem i Deficitit					Domestically financed deficit	
	Deficiti Pergjithshem					Overall Balance	
	Te ardh.-Shpen.nga Sig. Shoq.dhe Shend.					Soc.& health insur.contr.-outlays	

\* "Ndryshimi i gjendjes se arkës" perfaqeson ndryshimin ne Depozites se Financimeve te Huaja

"Chang. of stat. Account" stands for the change in Foreign Financing Deposit

**Tab - 5 SHPENZIMET SIPAS KLASIFIKIMIT INSTITUCIONAL PER VITIN 2008**  
Expenditures by central institutions during the year 2008

*ne milion leke (in million leks)*

Ministria ose Institucioni	Mars	Prill	Maj	Qershor	Ministry or Institution
	Mar	Apr	May	Jun	
<b>Totali</b>	<b>53,214</b>	<b>78,466</b>	<b>105,621</b>	<b>137,320</b>	<b>Total</b>
Presidencia	33	44	59	69	President
Kuvendi	198	266	333	406	Parliament
Keshilli i Ministrave	66	100	127	130	Council of Ministers
Ministria e Ekonomise, Tregtise dhe Energjitikes	288	375	512	586	Ministry of Economy, Trade & Energy
Ministria e Bujqesise dhe Ushqimit dhe mbrojtjes se Konsumatorit	574	891	1,226	1,673	Ministry of Agriculture, Food & Consumers Safety
Ministria e Puneve Publik, Transportit dhe Telekomunikacionit	4,219	8,657	16,750	24,299	Ministry of Public Work, Transport & Telecommunication
Ministria e Financave	1,034	1,509	1,911	2,401	Ministry of Finance
Ministria e Arsimet dhe Shkences	6,237	8,825	11,634	14,551	Ministry of Education & Science
Ministria e Turizmit, Kultures, Rinise dhe Sporteve	274	435	587	775	Ministry of Turisem, Culture, Youth & Sport
Ministria e Shendetesise *	4,713	6,778	8,723	10,834	Ministry of Health
Ministria e Drejtises	670	971	1,278	1,661	Ministry of Justice
Ministria e Puneve te Jashtme	528	713	895	1,132	Ministry of Foreign Affairs
Ministria e Brendshme	2,600	3,572	4,633	5,975	Ministry of Interior
Ministria e Mbrojtjes	3,167	4,364	5,363	6,974	Ministry of Defense
Sherbimi Informativ i Shtetit	232	315	393	475	State Information Service
Drejtoria e Radio-Televizionit	101	132	191	228	Department of Radio and Television
Drejtoria e Pergjithshme e Arkivave	26	44	52	64	General Directorate of Archive
Akademia e Shkencave	12	20	25	33	Science Academy
Sherbimi i Kontrollit te Shtetit	53	71	90	111	State Audit Commission
Ministria e Punes, Ceshetjeve Sociale dhe Shanseve te barabarta**	16,344	22,381	28,354	34,742	Ministry of Labor and Social Affairs & Equal Possibilities
Ministria e Mjedisit, Pyjeve dhe Administrimit te Ujrave	209	344	435	569	Ministry of Environment, Foristry & Water Administration
Prokuroria e Pergjithshme	200	278	354	444	State Prosecutor
Zyra e Administrimit te Buxhetit Gjyqesor	250	348	450	543	Office for the Administration of the Judiciary Budget
Gjykata Kushtetuese	18	26	34	44	Constitutional Court
Agiensia Telegrafike Shqiptare	36	37	47	54	Albanian Press Agency
Partite politike	17	33	84	90	Political Parties
Shpenzime per sherbimin e borxhit	6,926	9,190	12,359	15,021	Dept Service
Instituti i Statistikes	39	51	69	81	Statistics Institute
Komisioni i Letrave me Vlere	8	10	13	13	Securities Commission
Shkolla e Magjistratures	11	15	18	24	School of the Magistature
Fondi i Zhvillimit Shqiptar	119	215	265	378	Rural Development Program
Qendra Kombetare Kinematografike	8	40	70	90	National Movies Center
Instituti i integrimit te perndjekurve	7	11	13	16	Institute of integration of the ex political prisoners
Inspektoriati i keshillit te larte te drejtesise	16	22	27	39	Inspection of the high Council of Justice
Avokati i popullit	20	31	37	45	Ombudsman
Komisioni i Sherbimit Civil	8	11	14	17	Commission of civil service
Komisioni Qendror i Zgjedhjeve	23	31	37	44	Central Committee for Elections
Entet Lokale "Granti"	3,776	6,105	8,222	10,469	Local Entities "Grant"
Inspektoriati i Larte Kontr. Deklar te Pronave	12	21	32	39	High Inspectoriate for Declaration of Properties & Assets
Autoriteti i Konkurences	10	18	21	25	Competition Authority
Ministria e Integrimt	24	33	44	53	Ministry of Integration
Agjentet tatimor jo-buxhetore	19	71	110	155	Tax agents not-budgetary

***Te dhena operative***

**Tab - 6** SHPENZIMET SIPAS KLASIFIKIMIT FUNKSIONAL PER VITIN 2008  
EXPENDITURES BY FUNCTIONS YEAR 2008

*Te dhena progresive (Progressive Data)* *ne milion leke (in million leks)*

Kodi	Funksionet	Mars Mar	Prill Apr	Maj May	Qershor Jun	Functions	Code
	<b>TOTAL</b>	<b>48,925</b>	<b>78,466</b>	<b>105,621</b>	<b>137,320</b>	<b>TOTAL</b>	
01	Sherbimet e Pergjithshme Publike *	14,416	17,329	22,917	28,161	General Public Services	01
02	Mbrojtja	1,840	2,511	3,026	4,181	Defense	02
03	Rendi dhe Siguria Publike	2,760	3,860	5,071	6,551	Public Order and Safety	03
04	Ceshtjet Ekonomike	3,390	10,562	16,932	27,270	Economic affairs	04
05	Mbrojtja e Mjedisit	18	29	35	46	Environmental protection	05
06	Strehimi dhe Komoditetet e Komunitetit	1,231	2,065	3,340	4,242	Housing and community amenities	06
07	Shendetesia	4,760	6,816	8,773	10,914	Health	07
08	Argetimi, Kultura dhe Ceshtjet Fetare	552	858	1,196	1,480	Recreation, culture and religion	08
09	Arsimi	6,589	9,400	12,404	15,496	Education	09
10	Mbrojtja Sociale	17,658	24,138	30,582	37,462	Social protection	10
11	Rindertimi I gerdecit	17,658	898	1,346	1,517	Social protection	11

\*Perfshin dhe shpenzimet per interesa  
*Te dhena operative*

**Tab - 7** Tabela e investimeve 2008  
Table of investments 2008

*Te dhena progresive (Progressive Data)* *ne milion leke( in million leks)*

	Mars Mar	Prill Apr	Maj May	Qershor Jun	
<b>Financim i brendshem</b>	<b>4,345</b>	<b>5,882</b>	<b>8,262</b>	<b>11,307</b>	<b>Domestic financing</b>
Ne %	83.86%	57.32%	48.65%	40.36%	In %
<b>Financim i huaj</b>	<b>837</b>	<b>4,380</b>	<b>8,722</b>	<b>16,709</b>	<b>Foreign financing</b>
Ne %	16.14%	42.68%	51.35%	59.64%	In %
<b>Totali</b>	<b>5,182</b>	<b>10,262</b>	<b>16,984</b>	<b>28,016</b>	<b>Total</b>
Ne %	100.00%	100.00%	100.00%	100.00%	In %

Tab - 8

## TE ARDHURAT NGA ZYRAT E DOGANAVE

## REVENUES FROM CUSTOMS OFFICE

Te dhena progresive (Progressive Data)

ne milion leke( in million leks)

	Mars Mar	Prill April	Maj May	Qershor June	
Takse doganore	2,566	2,835	3,550	4,264	Customs Duties
TVSH	13,301	22,515	28,507	34,778	V.A.T
Akcize	3,821	5,645	7,160	8,748	Excises
Te tjera	2	4	6	5	Others
<b>TOTALI I DOGANAVE</b>	<b>19,691</b>	<b>30,999</b>	<b>39,223</b>	<b>47,794</b>	Total from customs office

## TE ARDHURAT TATIMORE NGA ZYRAT E TATIMEVE DHE INSTITUCIONET BUXHETORE

## TAX REVENUES FROM TAX OFFICE AND OTHER INSTITUTIONS

TVSH	6,388	9,908	12,207	14,967	V.A.T
Akciza	1,514	3,425	4,884	6,192	Excises
Tatimi mbi fitimin	5,361	7,305	8,646	9,839	Profit Tax
Tatimi mbi te ardhurat personale	2,309	6,563	8,332	9,996	Personal income tax
Takse nacionale	3,295	4,021	5,161	6,331	National taxes
Lojrat e fatit dhe kazinote	361	631	799	973	Tax on Gamble & Casino
<b>TOTALI I TATIMEVE</b>	<b>19,228</b>	<b>31,855</b>	<b>40,030</b>	<b>48,298</b>	Total from tax office
<b>TOTALI</b>	<b>38,919</b>	<b>62,853</b>	<b>79,253</b>	<b>96,092</b>	<b>Total</b>

Burimi : Ministria e Financave

Source : Ministry of Finance

**Tab - 9** TE ARDHURAT SIPAS KLASIFIKIMIT EKONOMIK 2008  
Revenues by economic classification 2008

Te dhena progresive (Progressive Data)						ne milion leke( in million leks)	
Nr.	E M E R T I M I	Mars Mar	Prill April	Maj May	Qershor June	ITEM	No.
	Totali i te Ardhurave	<b>63,566</b>	<b>87,807</b>	<b>111,542</b>	<b>134,889</b>	Total REVENUE	
<b>A.</b>	<b>BUXHETI QENDROR</b>	<b>62,817</b>	<b>86,946</b>	<b>110,541</b>	<b>133,766</b>	<b>Central budget</b>	<b>A.</b>
<b>I.</b>	<b>Ndihma</b>	<b>41</b>	<b>250</b>	<b>466</b>	<b>521</b>	<b>Grants</b>	<b>I.</b>
<b>II</b>	<b>Te ardhura nga Sigurimet Shoqerore</b>	<b>10,424</b>	<b>14,559</b>	<b>17,892</b>	<b>21,320</b>		<b>II</b>
<b>III.</b>	<b>Te ardhura tatimore</b>	<b>48,851</b>	<b>66,601</b>	<b>83,321</b>	<b>100,594</b>	<b>Tax revenues</b>	<b>III.</b>
1	Tatim fitimi, te ardhurash	6,797	8,490	9,935	11,251	Profit, income tax	1
1.1	Tatim fitimi	6,052	7,305	8,646	9,839	Profit Tax	1.1
1.2	Tatim mbi biznesin e vogel	745	1,185	1,289	1,412	Small business tax	1.2
2.	Tatim mbi te ardhura personale	4,817	6,563	8,332	9,996	Personal income tax	2.
3.	Tatim mbi mallrat dhe sherb. e brendshme	34,116	47,225	59,629	72,753	Goods & services taxes	3.
3.1	TVSH	24,021	32,423	40,714	49,745	V.A.T & Turnover tax	3.1
3.2	Akciza	6,518	9,070	12,044	14,940	Excises	3.2
3.3	Taksa e rregjistrimit te automjeteve	165	222	289	347	Tax on vehicles registration	3.3
3.4	Taksa nacionale	2,338	3,169	4,091	4,979	National taxes	3.4
3.5	Taksa lokale	1,074	2,340	2,491	2,742	Local Taxes	3.5
4.	Tatime mbi tregtine dhe trans.nderkomb.	2,065	2,839	3,556	4,269	Trade & international transport taxes	4.
4.1	Taksa doganore	2,059	2,835	3,550	4,264	Customs duties	4.1
4.2	Taksa nacionale	5	4	6	5	National taxes	4.2
5.	Te tjera	1,056	1,483	1,869	2,326	Others	5.
5.1	Taksa nacionale	1,056	1,483	1,869	2,326	National taxes	5.1
5.2	Taksa lokale	0	0	0	0	Local Taxes	5.2
<b>IV</b>	<b>Te ardhura jotatimore</b>	<b>3,501</b>	<b>5,536</b>	<b>8,862</b>	<b>11,331</b>	<b>Nontax Revenue</b>	<b>IV</b>
1.	Te ardhura nga nd/jet dhe pronesia	207	613	2,689	3,986	Entrepreneurial and Property Income	1.
1.1	Transferim fitimi nga Banka e Shqiperise	0	0	1,500	1,500	Profit transfer from BOA	1.1
1.2	Veprimt. Ekonom. e sektorit buxhetor	28	37	46	55	Income of budgetary institutions	1.2
1.3	Dividentet	19	19	508	1,695	Dividends	1.3
1.4	Interesa	38	82	122	197	Interests	1.4
1.5	Te tjera	122	476	513	539	Others	1.5
2.	Sherbime administ. dhe te ardhura jo-indust.	2,878	4,332	5,405	6,419	Administrative services and non-indus receipts	2.
2.1	Nacionale	438	597	790	960	National	2.1
2.2	Lokale	438	597	790	961	Local	2.2
2.3	Jo-industriale dhe incidentale (sekondare)	2,002	3,138	3,826	4,498	Non-industrial and incidental	2.3
3.	Gjoha dhe sekuestrime	409	583	758	914	Penalties	3.
4.	Te ardhura kapitale	6	8	10	12	Capital Revenues	4.
<b>B.</b>	<b>Sigurime Shoqerore</b>	<b>749</b>	<b>861</b>	<b>1,001</b>	<b>1,122</b>	<b>Social insurance</b>	<b>B.</b>
1	Kontributi i Sigurimeve Shoqerore	669	738	840	928	Contribution of social insurance	1
2	Kontributi i ISKSH	42	55	65	72	Contribution of the institution of health caring	2
3	Te tjera	38	68	97	122	Others	3

Tab - 10

**DEFICITI DHE FINANCIMI PER 2008**  
 The Deficit and Its Financing for 2008

Te dhena progresive (Progressive Data)

Ne milion leke (In million Leks)

	Mars Mar	Prill April	Maj May	Qersh June	
<b>Totali i te Ardhurave</b>	<b>63,566</b>	<b>87,807</b>	<b>111,542</b>	<b>134,889</b>	<b>Total Revenues</b>
<b>Totali i Shpenzimeve</b>	<b>53,214</b>	<b>78,466</b>	<b>105,621</b>	<b>137,320</b>	<b>Total Expenditures</b>
<b>Deficiti</b>	<b>10,352</b>	<b>9,341</b>	<b>5,921</b>	<b>-2,431</b>	<b>Cash-Balance</b>
<b>Financimi i deficitit</b>	<b>-10,352</b>	<b>-9,341</b>	<b>-5,921</b>	<b>2,431</b>	<b>Financing</b>
1. I BRENDSEHEM	-10,561	-9,877	-7,225	-8,464	Domestic
a. Bono thesari	-4,420	-4,220	-6,257	-7,178	Treasury bills
b. Eurobono	0	0	0	0	
c. Huadhenie	0	-1,000	-1,000	-1,000	
d. Obligacione	9,870	10,320	13,820	18,695	Bonds
e. Ndryshimi i gjendjes se arkës	-13,858	-14,650	-13,473	-19,271	Chang.of stat. account
Depozitat e qev. ne Banken e Shqip.	-13,118	-13,580	-12,790	-19,044	Deposit of Government in B.O.A
Depoz. e Sigurimit Shoq. & Shend.	-740	-1,070	-683	-227	Deposit of Social & Health Ins.
f. Mijete ne ruajtje	37	32	123	255	Non-budget revenues
g. Te ardhura nga privatizimi	121	198	298	400	Privatization receipts
h. Te tjera detyrime	-2,310	-557	-735	-365	Others
2.I JASHEM	209	536	1,303	10,896	Foreign
a. Hua afatgjate	387	501	1,265	10,751	Long-term Loan
-Marre	910	1,070	1,834	12,357	Drawings
-Shlyer (Ripagesat)	523	569	569	1,606	Repayments
b. Ndryshimi i gjendjes se arkës	-178	35	38	145	Chang.of stat. account

Tab - 11

**BILANCI I PAGESAVE**

Balance of payments

Ne milion Euro

In millions Euro

	6M I - 07	6M I - 08	
<b>Llogaria korente</b>	<b>-364.0</b>	<b>-590.7</b>	<b>Current Account.</b>
<b>Bilanci tregetar</b>	<b>-943.3</b>	<b>-1,106.9</b>	<b>Trade Balance.</b>
Eksporti I mallrave fob	392.1	465.6	Merchandise Exports. Fob
Importi I mallrave fob	-1,335.6	-1,572.6	Merchandise Imports. Fob
<b>Bilanci i sherbimeve</b>	<b>-14.3</b>	<b>-82.6</b>	<b>Trade Balance.</b>
Sherbimet Kredi	602.6	630.1	Services Credit
Sherbimet Debi	-616.8	-712.7	Services Debt
<b>Bilanci i te ardhurave</b>	<b>96.8</b>	<b>129.3</b>	<b>Balance of Incomes</b>
Te ardhurat Kredi	118.6	172.1	Income Credit
Te ardhurat Debi	-21.8	-42.8	Income Debt
<b>Bilanci i transfertave</b>	<b>496.9</b>	<b>469.5</b>	<b>Balance of Transfers</b>
Transferta private	468.7	459.3	Private Unrequired Transfers
Transferrat shteterore	28.2	10.1	Official Unrequired Transfers
<b>Llogaria kapitale</b>	<b>43.5</b>	<b>30.6</b>	<b>Capital Account</b>
<b>Llogaria financiare</b>	<b>294.2</b>	<b>469.3</b>	<b>Financial Account</b>
Investime direkte	147.3	256.5	Direct Investment
Investime portofoli	18.5	1.6	Portfolio Investment
Kapitale te tjera	125.7	213.8	Other Capital
<b>Gabime dhe harresa neto</b>	<b>63.7</b>	<b>73.8</b>	<b>Net errors and omissions</b>
<b>Bilanci i pergjithshem</b>	<b>37.6</b>	<b>-17.0</b>	<b>Overall Balance</b>
Rezervat	-37.6	17.0	Reserve Assets
Perdor kred & huash nga FMN	2.8	-2.7	Use of Fund Credit and Loans

Burimi : BSH

Source : Bank of Albania

**Tab - 12 MJETET VALUTORE NETO**  
 Net Foreign Assets

Ne milione leke Fundi i periudhes	2007	2008						Millions of leke End of Period
		Janar Jan	Shkurt Feb	Mars Mar	Prill Apr	Maj May	Qersh Jun	
<b>Mjetet valutore neto</b>	<b>170,987.2</b>	<b>170,629.1</b>	<b>174,014.1</b>	<b>166,689.3</b>	<b>164,570.7</b>	<b>161,278.2</b>	<b>165,199.2</b>	<b>Net Foreign assets</b>
<b>Pretendime ndaj jorezidenteve</b>	<b>186,401.6</b>	<b>185,951.6</b>	<b>189,496.2</b>	<b>181,402.7</b>	<b>179,827.6</b>	<b>175,885.2</b>	<b>179,372.0</b>	<b>Claims on non-residents</b>
Ari monetar dhe sdr	163.3	1,065.3	927.1	903.9	1,215.2	1,130.7	900.6	Monetary gold and SDR
Monedha dhe kartemonedha ne valute	5.1	5.7	6.1	5.1	15.7	11.1	7.2	Foreign currency holdings
Depozita	45,773.8	51,084.1	47,762.8	52,176.2	52,746.4	45,686.6	45,097.1	Deposits
Letra me vlere te jorezidenteve	132,843.0	126,427.9	132,787.1	120,965.1	118,255.8	122,273.3	126,506.4	Securities
Llogari te tjera	7,616.5	7,368.7	8,013.2	7,352.5	7,594.6	6,783.5	6,860.8	Other accounts
<b>Minus: Detyrime ndaj jorezidenteve</b>	<b>15,414.5</b>	<b>15,322.5</b>	<b>15,482.2</b>	<b>14,713.4</b>	<b>15,257.0</b>	<b>14,607.0</b>	<b>14,172.8</b>	<b>Minus: Liabilities to non-residents</b>
Depozita	7,150.5	7,152.1	7,152.1	7,151.1	7,323.8	6,625.5	6,625.1	Deposits
Hua	1,186.4	1,194.2	1,211.4	1,182.9	1,177.1	1,168.6	1,172.4	Loans
Llogari te tjera	7,077.6	6,976.2	7,118.7	6,379.4	6,756.1	6,812.9	6,375.3	Other accounts
<b>Mjetet e brendshme</b>	<b>60,112.5</b>	<b>55,527.5</b>	<b>52,353.7</b>	<b>49,800.7</b>	<b>51,759.3</b>	<b>51,199.5</b>	<b>51,126.4</b>	<b>Domestic Assets</b>
<b>Pretendimet neto ndaj qeverise qendrore</b>	<b>57,457.0</b>	<b>54,342.8</b>	<b>51,168.1</b>	<b>46,882.5</b>	<b>46,214.0</b>	<b>49,122.2</b>	<b>42,197.2</b>	<b>Net Claims on Central Government</b>
Pretendimet neto ndaj qeverise qendrore	78,268.5	73,053.0	65,226.2	64,816.2	64,740.7	66,313.8	66,383.1	Claims on Central Government
Letra me vlere	72,892.2	72,686.7	64,859.9	64,418.0	64,342.0	64,415.1	64,484.3	Securities
Hua	-	-	-	-	-	-	-	Loans
Llogari te tjera	5,376.3	366.3	366.3	398.2	398.7	1,898.7	1,898.7	Other accounts
<b>Minus: Detyrime ndaj qeverise qendrore</b>	<b>20,811.4</b>	<b>18,710.2</b>	<b>14,058.0</b>	<b>17,933.6</b>	<b>18,526.6</b>	<b>17,191.5</b>	<b>24,185.8</b>	<b>Minus: Due to Central Government</b>
Depozita	20,775.7	18,692.0	14,041.2	17,914.2	18,504.7	17,165.1	24,160.7	Deposits
Hua	-	-	-	-	-	-	-	Loans
Llogari te tjera	35.7	18.2	16.8	19.4	21.9	26.4	25.1	Other accounts
<b>Pretendime ndaj korporatave te tjera depozituese</b>	<b>1,604.3</b>	<b>96.1</b>	<b>98.1</b>	<b>1,833.2</b>	<b>4,424.1</b>	<b>954.5</b>	<b>7,794.4</b>	<b>Claims on other depository corporations</b>
Depozita	-	-	-	-	-	-	-	Deposits
Hua	1,603.5	95.4	97.5	1,832.6	4,423.5	953.9	7,793.8	Loans
Llogari te tjera	0.8	0.7	0.6	0.6	0.6	0.7	0.6	Other accounts
Pretendime ndaj korporatave te tjera financiare	-	-	-	-	-	-	-	Claims on other financial corporations
Pretendime ndaj korporateve jofinanciare publike	-	-	-	-	-	-	-	Claims on public non-financial corporations
Pretendime ndaj korporatave te tjera jofinanciare	-	-	-	-	-	-	-	Claims on other non-financial corporations
Pretendime ndaj sektoreve te tjere rezidente	1,051.1	1,088.6	1,087.4	1,084.9	1,121.1	1,122.6	1,134.7	Claims on other resident sectors

Burimi : Banka e Shqiperise

Source : Bank of Albania

**Tab - 13** KREDIA PER EKONOMINE  
Credit to Economy

Ne milion leke Fundi I periudhes	2007	2008						Million of leks End of Period
		Janar Jan	Shkurt Feb	Mars Mar	Prill Apr	Maj May	Qersh Jun	
<b>Totali I kredise</b>	<b>293,869.3</b>	<b>295,947.7</b>	<b>308,984.6</b>	<b>316,291.1</b>	<b>326,255.2</b>	<b>334,326.7</b>	<b>348,066.2</b>	<b>Total Credit</b>
<b>Kredia per qeverine lokale</b>	-	-	-	-	-	-	-	<b>Credits to local Government</b>
Ne leke	-	-	-	-	-	-	-	in lek
Ne valute	-	-	-	-	-	-	-	in Foreign Currency
<b>Kredia per korporatat jofinanciare publike</b>	<b>3,923.0</b>	<b>4,152.3</b>	<b>4,325.2</b>	<b>4,450.2</b>	<b>5,974.6</b>	<b>6,026.1</b>	<b>4,556.8</b>	<b>Credits to Public Non-financial Corporations</b>
Ne leke	-	0.1	1.5	1.7	1.6	1.6	1.6	in lek
Ne valute	3,923.0	4,152.2	4,323.7	4,448.4	5,973.1	6,024.6	4,555.3	in Foreign Currency
<b>Kredia per korporatat jofinanciare private</b>	<b>182,050.7</b>	<b>181,538.8</b>	<b>189,874.7</b>	<b>195,404.9</b>	<b>200,084.1</b>	<b>205,071.4</b>	<b>216,401.0</b>	<b>Credits to other Non-financial Corporations</b>
Ne leke	35,708.4	35,585.7	36,107.2	37,694.3	38,999.7	40,406.9	<b>42,934.4</b>	in lek
Ne valute	146,342.2	145,953.1	153,767.4	157,710.6	161,084.4	164,664.5	<b>173,466.5</b>	in Foreign Currency
<b>Kredia per korporatat e tjera financiare</b>	<b>97.4</b>	<b>137.7</b>	<b>206.5</b>	<b>188.8</b>	<b>352.9</b>	<b>186.5</b>	<b>185.8</b>	<b>Credits to Other Financial Corporations</b>
Ne leke	70.2	120.8	185.2	185.6	230.1	186.5	185.8	in lek
Ne valute	27.2	16.9	21.2	3.2	122.8	0	0	in Foreign Currency
<b>Pretendime per sektore te tjere rezidente</b>	<b>107,798.2</b>	<b>110,118.9</b>	<b>114,578.2</b>	<b>116,247.3</b>	<b>119,843.5</b>	<b>123,042.6</b>	<b>126,922.5</b>	<b>Claims to other Resident Sectors</b>
Ne leke	49,059.4	49,583.6	50,207.5	51,132.7	52,275.6	53,809.1	55,105.7	in lek
Ne valute	58,738.8	60,535.3	64,370.7	65,114.6	67,567.9	69,233.6	71,816.8	in Foreign Currency

Burimi : Banka e Shqiperise

Source : Bank of Albania

Tab - 14

## OFERTA E PARASE

Money Supply

Mujor-Monthly

Ne milion leke Fundi I periudhes	2007	2008						Millions of LEK End of Period
		Janar Jan	Shkurt Feb	Mars Mar	Prill Apr	Maj May	Qersh Jun	
<b>Baza monetare</b>	<b>228,230.9</b>	<b>217,220.3</b>	<b>217,694.5</b>	<b>213,577.7</b>	<b>215,966.6</b>	<b>214,370.5</b>	<b>219,738.6</b>	<b>Base Money</b>
Ndryshimi vjetor ne %	4.9	2.6	2.7	0.1	2.1	2.3	3.2	Y/Y change in %
<b>Paraja jashte korporatave depozituese</b>	<b>154,956.2</b>	<b>146,947.6</b>	<b>147,128.6</b>	<b>146,812.7</b>	<b>146,158.6</b>	<b>144,960.1</b>	<b>145,803.2</b>	<b>Currency Outside Depository</b>
Ndryshimi vjetor ne %	-5.1	-5.5	-4.8	-4.3	-4.4	-4.5	-2.9	Y/Y change in %
<b>Rezervat e bankave</b>	<b>67,035.6</b>	<b>63,383.7</b>	<b>64,849.7</b>	<b>59,507.3</b>	<b>63,329.5</b>	<b>63,276.1</b>	<b>66,563.0</b>	<b>Bank's Reserves</b>
Ndryshimi vjetor ne %	35.8	24.7	24.7	10.0	20.7	20.2	16.8	Y/Y change in %
<b>Depozita</b>	<b>602,653.7</b>	<b>611,934.0</b>	<b>614,702.4</b>	<b>607,701.3</b>	<b>613,275.5</b>	<b>613,189.7</b>	<b>627,855.6</b>	<b>Deposits</b>
Ndryshimi vjetor ne %	19.8	19.1	17.8	15.7	15.5	15.1	18.8	Y/Y change in %
<b>Agregati M1</b>	<b>242,676.0</b>	<b>225,720.4</b>	<b>221,229.4</b>	<b>215,205.5</b>	<b>215,615.9</b>	<b>215,750.3</b>	<b>219,375.5</b>	<b>M1 Aggregate</b>
Ndryshimi vjetor ne %	0.1	-2.2	-2.2	-4.5	-3.7	-2.9	-0.6	Y/Y change in %
<b>Agregati M2</b>	<b>506,137.5</b>	<b>501,853.5</b>	<b>500,814.3</b>	<b>498,249.6</b>	<b>500,192.6</b>	<b>502,550.2</b>	<b>507,097.4</b>	<b>M2 Aggregate</b>
Ndryshimi vjetor ne %	6.0	5.7	5.4	4.6	4.7	5.2	6.6	Y/Y change in %
<b>Agregati M3</b>	<b>757,609.9</b>	<b>758,881.6</b>	<b>761,831.1</b>	<b>754,513.9</b>	<b>759,434.1</b>	<b>758,149.7</b>	<b>773,658.7</b>	<b>M3 Aggregate</b>
Ndryshimi vjetor ne %	13.7	13.4	12.6	11.2	11.1	10.8	14.0	Y/Y change in %
<b>Burimet e bazes monetare</b>								<b>Bonetary Base sources</b>
Mjetet e huaja neto	170,987.2	170,629.1	17,401.1	166,689.3	164,570.7	161,278.2	165,199.2	Net foreign assets
Mjetet e brendshme neto	60,112.5	55,527.4	52,353.8	49,800.9	51,750.2	51,199.5	51,126.4	Domestic assets
Pretendimet ndaj qeverise qendrore neto	57,457.0	54,342.9	51,168.3	46,882.7	46,214.1	49,122.3	42,197.3	Net Claims on central government
Pretendimet ndaj korporatave te tjera depozituese	1,604.3	96.0	98.1	1,833.2	4,424.1	954.5	7,794.4	Claims on other depository corporatons
Te tjera neto	-481.4	5,367.6	2,609.9	1,768.5	1,451.4	-1,892.8	-3,413.0	Remaining items net

Burimi : Banka e Shqiperise

Source : Bank of Albania

Tab - 15

## DEPOZITAT

Deposits

Ne milione leke Fundi i periudhes	2007	2008						Millions of Leks End of Period
		Janar Jan	Shkurt Feb	Mars Mar	Prill Apr	Maj May	Qershor Jun	
<b>Depozitat pa afat ne leke te rezidenteve</b>	<b>91,608</b>	<b>83,403</b>	<b>77,948</b>	<b>72,398</b>	<b>73,381</b>	<b>74,545</b>	<b>77,472</b>	<b>Demand Deposits in Lek</b>
Autoritetet lokale	644	686	660	874	848	952	962	Local authorities
Ndermarrjet jofinanciare publike	11,486	7,622	7,763	8,576	8,474	8,297	7,607	Nonfinancial Public Enterprises
Institutet financiare	557	1,206	867	740	930	861	196	Financial Institutes
Sektori privat	36,519	34,629	29,440	22,207	23,200	24,616	27,770	Private Sector
Individet	42,402	39,260	39,217	40,002	39,929	39,819	40,937	Households
<b>Depozitat me afat ne leke te rezidenteve</b>	<b>256,407</b>	<b>268,879</b>	<b>271,478</b>	<b>275,417</b>	<b>276,513</b>	<b>278,283</b>	<b>278,723</b>	<b>Time Deposits in Lek</b>
Autoritetet lokale	206	220	173	113	1	1	1	Local authorities
Ndermarrjet jofinanciare publike	2,462	3,220	2,773	2,824	3,307	2,803	2,825	Nonfinancial Public Enterprises
Institutet financiare	286	263	253	288	264	485	502	Financial Institutes
Sektori privat	6,326	7,329	7,024	8,970	8,963	9,626	9,967	Private Sector
Individet	247,128	257,847	261,254	263,221	263,979	265,369	265,428	Households
<b>Depozitat ne valute te rezidenteve</b>	<b>258,218</b>	<b>263,468</b>	<b>267,544</b>	<b>262,193</b>	<b>264,765</b>	<b>260,669</b>	<b>270,869</b>	<b>Time Deposits in Foreign Currency</b>
Autoritetet lokale	1,875	2,649	2,745	2,419	2,218	2,323	2,066	Local authorities
Ndermarrjet jofinanciare publike	8,168	7,903	7,061	7,833	8,099	7,751	7,838	Nonfinancial Public Enterprises
Institutet financiare	1,563	1,003	1,190	895	879	1,579	1,885	Financial Institutes
Sektori privat	56,096	55,356	54,551	53,967	54,258	46,517	54,775	Private Sector
Individet	190,515	196,558	201,997	197,080	199,311	202,498	204,305	Households
<b>Depozitat gjithsej</b>	<b>606,233</b>	<b>615,750</b>	<b>616,969</b>	<b>610,007</b>	<b>614,658</b>	<b>613,497</b>	<b>627,064</b>	<b>Total of Deposits</b>
Autoritetet lokale	2,724	3,555	3,578	3,405	3,067	3,276	3,029	Local authorities
Ndermarrjet jofinanciare publike	22,116	18,745	17,597	19,233	19,879	18,851	18,270	Nonfinancial Public Enterprises
Institutet financiare	2,406	2,472	2,310	1,923	2,073	2,925	2,583	Financial Institutes
Sektori privat	98,941	97,314	91,015	85,144	86,421	80,759	92,512	Private Sector
Individet	480,045	493,664	502,468	500,303	503,218	507,686	510,670	Households

Burimi : Banka e Shqiperise

Source : Bank of Albania

Tab - 16

**BILANCI I PERMBLEDHUR I BSH**  
Consolidated BoA Balance sheet

Ne milion leke Fundi i perudhesh	2005	2006	2007	2008						Millions of Lek End of period
				Janar Jan	Shkurt Feb	Mars Mar	Prill Apr	Maj May	Qershor Jun	
<b>AKTIVET</b>	<b>224,655</b>	<b>255,481</b>	<b>260,127</b>	<b>257,579</b>	<b>260,219</b>	<b>253,286</b>	<b>254,519</b>	<b>247,224</b>	<b>257,837</b>	<b>ASSET</b>
<b>Mjete te huaja</b>	<b>153,329</b>	<b>174,587</b>	<b>182,525</b>	<b>181,685</b>	<b>189,496</b>	<b>181,403</b>	<b>179,828</b>	<b>175,885</b>	<b>179,372</b>	<b>Foreign assets</b>
Ari	708	797	923	1,016	5,539	5,079	4,742	4,788	4,983.0	Gold
Depozita lek FMN	8,431	7,867	7,031	7,935	7,800	7,765	8,074	7,372	7,135.0	Deposits with the IMF
Depozita ne bankat e huaja	10,175	38,157	40,976	45,803	42,225	47,099	48,006	40,900	40,116.0	Deposits with foreign banks
Letra me vlere	133,464	117,404	124,096	117,242	123,658	112,183	109,521	113,452	117,826.0	Securities
Investime te mbajtura per tregetim		9,636	8,747	9,186	9,129	8,782	8,735	8,821	8,680.0	Securities held for trading investments
Mjete te tjera te huaja	551	726	752	503	1,145	495	750	552	632.0	Other foreign assets
<b>Mjete vendase</b>	<b>71,326</b>	<b>80,894</b>	<b>77,602</b>	<b>75,894</b>	<b>70,723</b>	<b>71,883</b>	<b>74,691</b>	<b>71,339</b>	<b>78,465</b>	<b>Domestic assets</b>
Ari dhe metale te çmuara	50	53	63	69	2,714	2,481	2,307	2,338.0	2,430.0	Other gold and precious metals
Kredi tranzite	207	139	95	95	98	83	82	81.0	82.0	Transit credits
Hua dhene bankave	0	8,904	1,509	0	0	1,750	4,342	872.0	7,712.0	Loans to the Banks
Hua per qeverine	0	0	0	0	0	0	0	0.0	0	Loans to the Government
Investime ne letra me vlere	68,546	67,575	72,432	72,234	64,378	63,927	63,842	63,913.0	63,969.0	Investments in securities
Mjete te tjera ne leke	2,523	4,223	3,503	3,496	3,533	3,642	4,118	4,135.0	4,272.0	Other domestic assets
<b>DETYRIMET</b>	<b>224,655</b>	<b>255,481</b>	<b>260,127</b>	<b>257,579</b>	<b>260,219</b>	<b>253,286</b>	<b>254,519</b>	<b>247,224</b>	<b>257,837</b>	<b>LIABILITIES</b>
<b>Detyrime te huaja</b>	<b>17,464</b>	<b>16,688</b>	<b>15,380</b>	<b>15,290</b>	<b>15,453</b>	<b>14,686</b>	<b>15,227</b>	<b>14,579</b>	<b>14,144</b>	<b>Foreign liabilities</b>
Detyrime ndaj FMN-se	16,145	15,256	13,946	13,766	13,666	13,499	13,805	12,998	12,692.0	Due to the IMF
Detyrime ndaj institucioneve financiare jorezidente	1,319	1,246	1,183	1,194	1,215	1,187	1,179	1,173	1,175.0	Due to non-resident fin. Institutions
Detyrime te tjera ne valute	0	186	251	330	572	0	243	408	277.0	Other foreign liabilities
<b>Detyrime vendase</b>	<b>205,978</b>	<b>238,783</b>	<b>243,456</b>	<b>238,173</b>	<b>236,655</b>	<b>234,973</b>	<b>236,967</b>	<b>232,694</b>	<b>244,305</b>	<b>Domestic liabilities</b>
Para ne qarkullim	153,550	168,234	161,162	153,425	152,825	154,051	152,568	151,077	153,158.0	Currency in Circulation
Detyrimet ndaj bankave rezidente	45,182	53,575	67,051	71,926	69,374	62,616	65,549	64,081	66,575.0	Due to domestic banks
Detyrime ndaj qeverise	6,356	15,944	14,313	11,595	13,694	17,566	18,156	16,828	23,812.0	Due to Government
Te ardhura per tu shperndare	129	76	3	3	3	0	0	0	0	Distributable Incomes
Detyrime te tjera ne leke	761	954	927	1,224	759	740	694	708.0	760.0	Other domestic liabilities
<b>Fondi i vet dhe rezervat</b>	<b>1,213</b>	<b>10</b>	<b>1,291</b>	<b>4,116</b>	<b>8,111</b>	<b>3,627</b>	<b>2,325</b>	<b>-49</b>	<b>-612</b>	<b>Statutory fund and reserves</b>
Fondi themelor	750	750	2,500	2,500	2,500	2,500	2,500	2,500	2,500.0	Statutory fund and reserves
Rezerva ligjore	3,750	3,750	5,181	5,181	5,181	5,181	5,181	5,181	5,181.0	Legal reserve
Rezerva e rivleresimit	-11,469	-15,856	-22,759	-21,224	-19,665	-24,297	-26,556	-27,794	-28,856.0	Revaluation reserve
Rezerva e rivleresimit te mjeteve fikse		2,660	1,755	1,755	1,755	1,745	1,742	1,739	1,736.0	
Rezerva te tjera	8,182	8,706	14,614	14,614	15,806	15,210	15,747	15,747	15,747.0	Other reserve
Fitimi i pashperndare	0	0 ...		1,290	2,534	3,288	3,711	2,578	3,080.0	Retained earnings

Burimi : BSH

Source : Bank of Albania