



REPUBLIKA E SHQIPËRISË  
MINISTRIA E FINANCAVE  
DREJTORIA E MAKROEKONOMISË



**EKONOMIA DHE BUXHETI**

*QERSHOR 2010*

# Raporti Mujor

Qershor, 2010

Kontakt:

Telefon: ++355 (4) 228 1009

e-mail: [elami@minfin.gov.al](mailto:elami@minfin.gov.al)

[www.minfin.gov.al](http://www.minfin.gov.al)

## PËRMBAJTJA

VEÇORITË KRYESORE .....	2
ZHVILLIMET EKONOMIKE.....	3
1. Indeksi i Çmimeve të Konsumit	3
2. Kursi mesatar i këmbimit	4
3. Ecuria e Normave të Interesit të Depozitave dhe Huave	5
4. Bilanci i Pagesave	6
5. Mjetet Valutore Neto të Sistemit Bankar	7
6. Kredia për Ekonominë	7
7. Oferta e Parasë	8
8. Depozitat sipas Burimeve	9
SEKTORI FISKAL.....	10
1. Buxheti i Konsoliduar	10
2. Të Ardhurat sipas Burimeve	11
3. Financimi i Bilancit Fiskal	12
ANEKSI STATISTIKOR .....	12

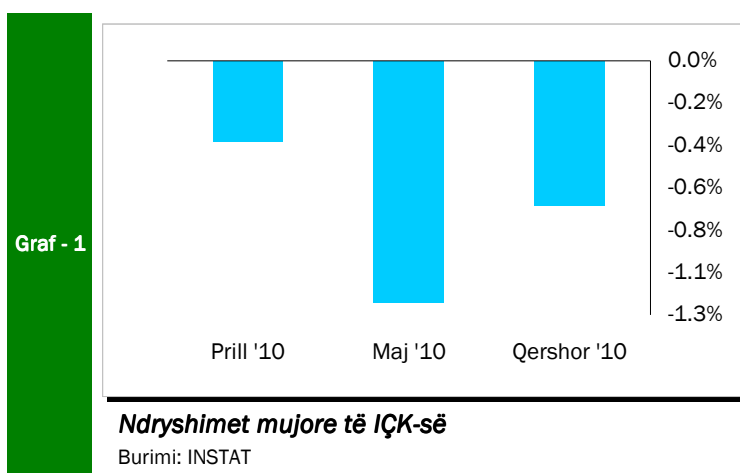
## VEÇORITË KRYESORE

- *Indeksi i çmimeve të konsumit* në muajin Qershor, 2010 arriti në 105.7 përqind
- *Norma vjetore e inflacionit* për muaji Qershor ishte 3.2 përqind
- *Kursi mesatar i këmbimit të monedhes vendase me dy monedhat kryesore të huaja* për muajin Qershor 2010 ishte 111.89 lekë për dollarë dhe 136.65 lekë për euro
- *Normat e interesit të depozitave në lekë* gjatë muajit Qershor shënuan kuotat 7.32 përqind për depozitat 24 mujore, 6.39 për ato 12 mujore, 5.42 për 6 mujorët dhe 4.62 përqind për depozitat 3 mujore
- *Normat e interesit për huatë në lekë* ishin 11.77 përqind për huatë 12 mujore dhe 12.80 për ato 6 mujore
- *Oferta totale e parasë, e matur nga agregati M3*, arriti në 902.3 miliardë lekë në muajin Qershor, duke shënuar një rritje prej rreth 10.1 përqind, krahasuar me të njëjtën periudhë të një viti më parë
- *Bilanci i pagesave* për 3-mujorin e parë të vitit 2010 rezultoi me një defiqit të përgjithshëm prej 18.8 milion euro.
- *Situata Buxhetore* për periudhën Janar - Qershor 2010 rezultoi me një defiqit të përgjithshëm prej 21.0 miliardë lekë
- *Të ardhurat gjithësej* të realizuara gjatë periudhës Janar - Qershor të viti 2010, arriti në rreth 150.0 miliardë lekë, ose rreth 90.3 përqind e planit për periudhën.
- *Shpenzimet gjithësej* gjatë së njëjtës periudhë, arritën në rreth 171.0 miliardë lekë, ose rreth 97.1 përqind e shpenzimeve të planifikuara për periudhën.

## ZHVILLIMET EKONOMIKE

### 1. Indeksi i Çmimeve të Konsumit

Indeksi i Çmimeve të Konsumit (IÇK) për muajin Qershor 2010 pësoi një rënie prej 0.7 përqind krahasuar me muajin Maj dhe Prill '10, kur ky indeks shënonte përkatësisht -1.2 përqind dhe -0.4 përqind. Ndryshimet respektive në të njëjtët muaj të një viti më parë ishin -0.6 përqind, -0.8 përqind dhe -0.1 përqind. Rritja me e madhe mujore, gjatë



muajit Qershor u konstatua në grupin “Shëndeti” me 0.8 përqind. Pesha specifike relativisht e ulët që zë ky grup në shportën e mallrave të konsumit, bën që ndryshimet e çmimeve për këtë grup të kenë efekte të ulët mbi normën e inflacionit.

Gjatë këtij muaji rënie prej -1.9 % e pësoi indeksi i cmimit të grupit “Ushqime dhe pije joalkolike”.

**Tab - 1** Ndryshimi vjetor i Indeksit të Çmimeve të Konsumit (në %)

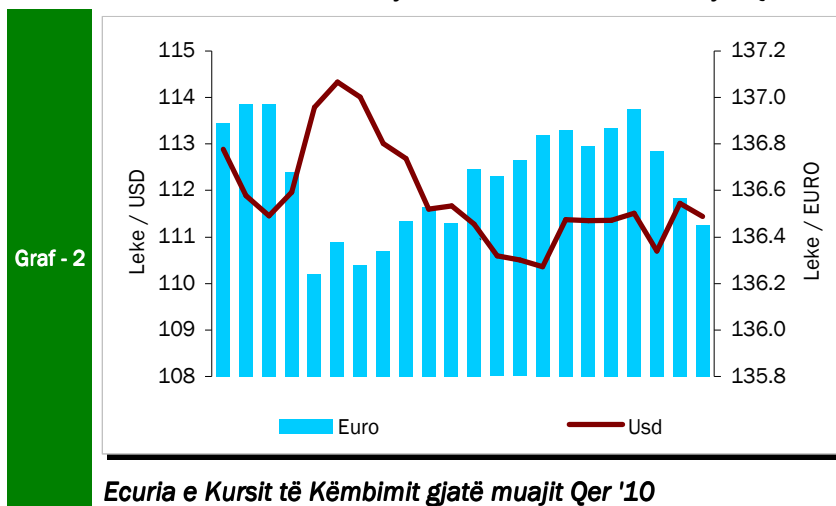
VITI	Janar	Shkurt	Mars	Prill	Maj	Qershor
2009	2.1	1.9	1.6	1.9	2.1	2.3
2010	4.1	4.4	3.9	3.5	3.1	3.2
VITI	Korrik	Gusht	Shtator	Tetor	Nëntor	Dhjetor
2009	2.2	2.2	2.0	2.3	2.8	3.5
2010						

Burimi: INSTAT

Norma vjetore e inflacionit në muajin Qershor arriti në 3.2 përqind duke qëndruar brenda objektivit të Bankës së Shqipërisë. Ndryshimet vjetore të indeksit të çmimeve të konsumit, në përqindje, për vitet 2009 dhe 2010 paraqiten në tabelën 1.

## 2. Kursi mesatar i këmbimit

Kursi mesatar i këmbimit të lekut kundrejt Euros në muajin Qershor 2010, arriti në 136.65 Lekë/Euro, duke shënuar një rënie prej 0.1 përqind krahasuar me një muaj më parë. Në fund të muajit Qershor një euro u këmbye me 136.46 lekë. Kursi mesatar i këmbimit të lekut kundrejt dollarit amerikan në muajin Qershor 2010, arriti në 111.89



**Ecuria e Kursit të Këmbimit gjatë muajit Qer '10**

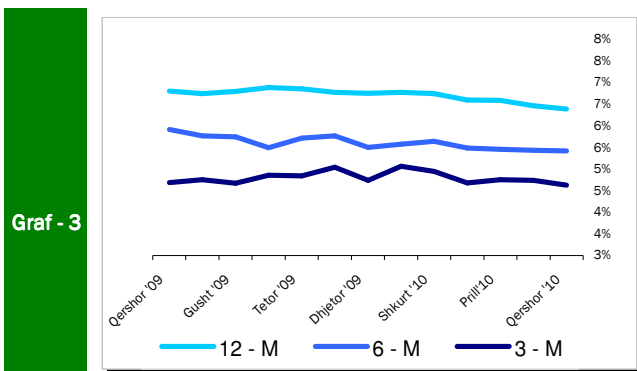
shqiptare është zhvlerësuar ndaj dollarit amerikan në masën 19.5 përqind dhe është zhvlerësuar kundrejt monedhës europiane, Euro, me 4.2 përqind. Nënçmimi i lekut, kundrejt dy monedhave kryesore, monedhës europiane Euro dhe monedhës amerikane, në rradhë të parë është i lidhur me ecurinë e tyre në tregjet monetare ndërkombëtare, duke reflektuar sjelljen e tyre në tregun e brendshëm monetar. Kursi i këmbimit të euros me dollarin amerikan pësoi një rënie mesatare duke arritur në rreth 1.221 euro/dollarë.

Ndër faktorët e brendshëm që kanë ndikuar në ecurinë e monedhës vendase gjatë këtij muaji përmendim: ruajtjen e ritmeve pozitive të ekonomisë në vend, efikasitetin e politikës fiskale, efikasitetin në politikën monetare dhe në operacionet ndërbankare të ndërmarrja nga Banka e Shqipërisë, etj.

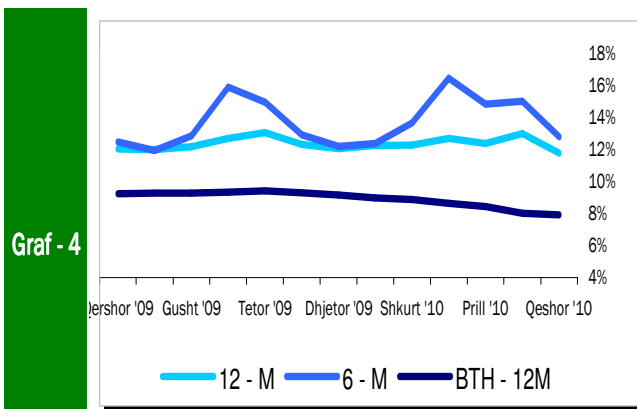
### 3. Ecuria e Normave të Interesit të Depozitave dhe Huave

Gjatë muajit Qershor 2010, normat e interesit të depozitave 12-mujore në lekë arritën kuotën e 6.39 përqind, duke pësuar një rënie prej 0.07 përqind në krahasim me muajin Maj ku normat e interesit shënonin vlerën 6.46 përqind. Rënie për këtë muaj kanë pësuar depozitat me afat 6-mujor dhe 3-mujor të krahasuara me muajin paraardhës,

respektivisht me 0.01 dhe 0.11 përqind. Normat e interesit për depozitat me afat 1-mujor pësuan rritje me 0.09 përqind krahasuar me muajin paraardhës. Krahasuar me të njëjtën periudhë të një viti më parë, rënie kanë pësuar normat e interesit të depozitave me afat 12, 6 dhe 3 mujore. Interesi i huave 12-mujore gjatë muajit Qershor pësoi një rënie me 1.21 pikë përqind, duke arritur në 11.77 përqind nga 12.98 përqind që ishte në muajin Maj. Për këtë muaj norma e interesit të huave 6-mujore pësuan një rënie prej 2.19 pikë përqind krahasuar me një muaj më parë. Interesi i huave 6-mujore për muajin Qershor arriti në 12.80 përqind. Normat e interesit të bonove të thesarit gjatë muajit Qershor 2009, për bonot me maturim 12 mujor, 6 mujor dhe 3 mujor ishin përkatësisht 7.91 përqind, 7.12 përqind dhe 5.86 përqind. Gjatë këtij muaji vihet re një rënie në Yield-et e bonove të thesarit për afatet 12, 6 dhe 3 - mujore të maturimit.

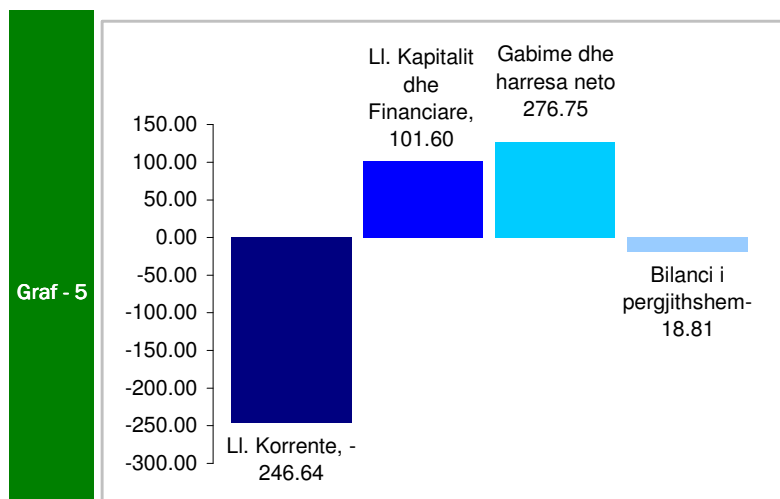


Normat e interesit për depozitat



Normat e interesit për huatë

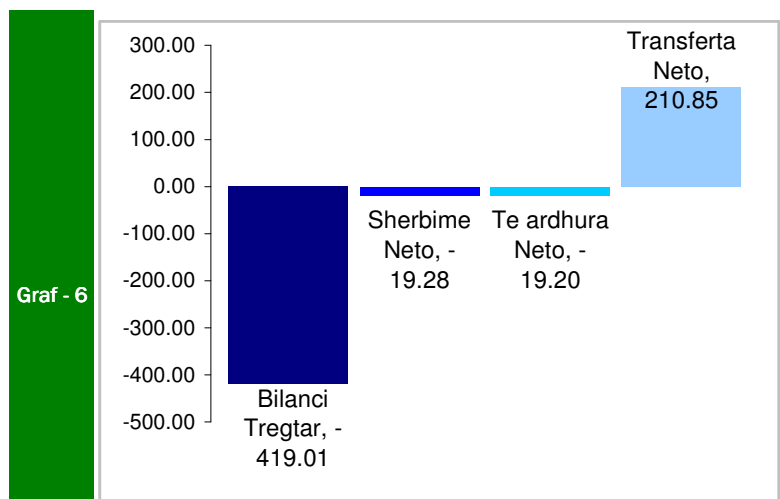
## 4. Bilanci i Pagesave



### **Bilanci i Pagesave**

Burimi: Banka e Shqipërisë

Bilanci i pagesave për periudhën Janar – Mars 2010 regjistroi një defiqit të përgjithshëm prej 18.81 milionë euro, karakteristika strukturore e të cilit paraqitet në grafikun 5.



### **Llogaria Korente**

Burimi: Banka e Shqipërisë

Kompozicioni i defiqitit të llogarisë korente prej 246.64 milion euro i shprehur sipas elementëve kryesorë përbërës (ne terma neto) për periudhën Janar'10 - Mars'10 rezultoi:

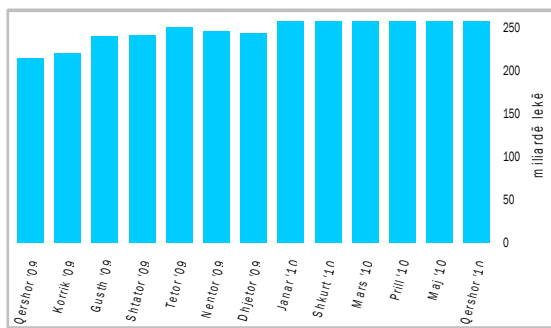
(i) bilanci tregtar - 419.0 mln euro, (ii) shërbime neto -19.28 mln euro, (iii) të ardhura neto -19.20 mln euro, (iv) transferta neto 210.85 mln euro. Kjo strukturë në mënyrë vizuale paraqitet në grafikun 6.

## 5. Mjetet Valutore Neto të Sistemit Bankar

Gjatë muajit Qershor 2010, sistemi bankar ka shënuar rritje të mjeteve valutore neto (M.V.N), në rreth 39,029.1 milionë lekë krahasuar me fundvitin 2009. Kjo rritje ka ardhur si pasojë e rritjes të mjeteve valutore neto në Bankën e Shqipërisë me rreth 14,075.9 milionë lekë dhe të rritjes së mjeteve valutore neto të bankave të nivelit të dytë, me rreth

24,953.2 milionë lekë. Në muajin Qershor sistemi bankar rezulton me një rritje prej 4,128.6 milionë lekë në mjetet valutore neto, krahasuar me muajin Maj '10, rritje e cila erdhi si rezultat i rritjes së nivelit të mjeteve valutore neto të bankave të nivelit të dytë me rreth 3,165.0 milionë lekë si dhe të rritjes së mjeteve valutore neto në Bankën e Shqipërisë, me rreth 963.6 milionë lekë.

Graf - 7



*Ecuria e M.V.N. te sistemit në Qer'09-Qer '10*

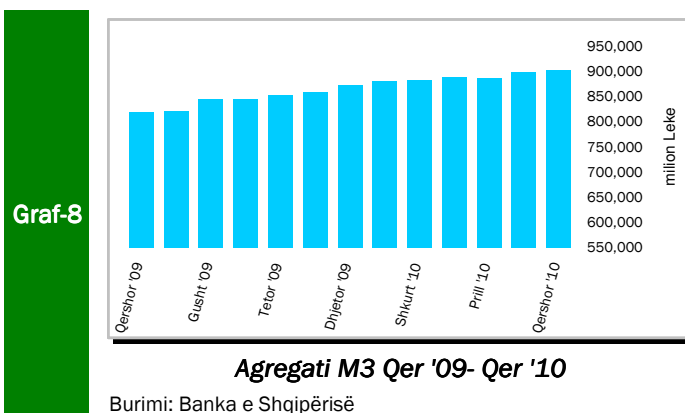
Burimi: Banka e Shqipërisë

## 6. Kredia për Ekonominë

Teprica e kredisë për ekonominë për muajin Qershor 2010 arriti në 457.6 miliardë lekë. Rënia e tepricës së kredisë, krahasuar me muajin Maj shënoi vlerën 0.2 miliardë lekë, me një rënie prej rreth 0.05 përqind. Nga struktura e tepricës së kredisë sipas monedhave vazhdon të mbizoterohet nga kredia në valutë, duke përbërë rreth 67.4 përqind të totalit të tepricës së kredisë me rreth 308.4 miliardë lekë.

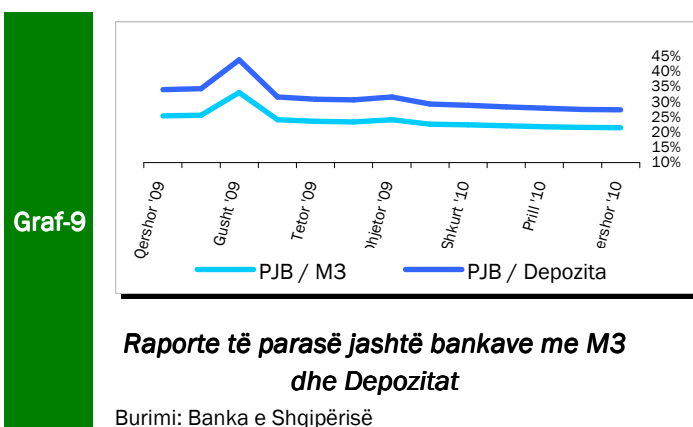
Këtë muaj pesha specifike e kredive për individët, arriti në nivelin 32.1 përqind.

## 7. Oferta e Parasë

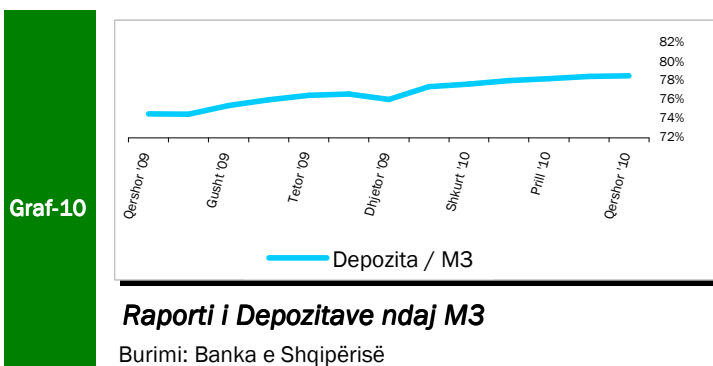


Oferta e parasë (e matur me M3), për muajin Qershor ka shënuar një rritje krahasuar me muajin paraardhës Maj 2010. Kjo ofertë arriti në rreth 902 miliardë lekë në fund të muajit Qershor duke shënuar një rritje prej 4.5 miliardë lekë kundrejt nivelit të regjistruar në muajin Maj. Rritja vjetore e këtij treguesi ishte 10.1 përqind, duke ruajtur kështu tendencën rritëse të shfaqur që nga mesi i

vitit të kaluar.



Depozitat në lekë, si përbërësi kryesor i ofertës monetare, kanë pësuar një rritje prej 2.8 miliardë lekë në krahasim me muajin Maj.



Depozitat në valutë gjatë muajit Qershor, janë mbështetur kryesisht nga depozitat e sektorit privat, të cilat kanë përbërë rreth 82.3 përqind të depozitave totale në valutë.

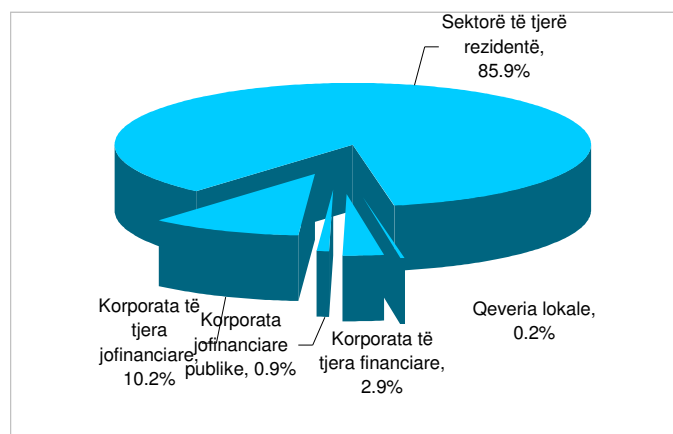
## 8. Depozitat sipas Burimeve

Gjatë muajit Qershor 2010 “sektorë të tjerë rezident”, zuri nivelin më të lartë të depozitave të transferueshme në lekë, me rreth 52.7 përqind, ndjekur nga “korporata të tjera jofinanciare”, me rreth 31.4 përqind dhe nga “korporata publike jofinanciare”, me 13.3 përqind. “Sektorë të tjerë rezident” dhe “korporata të tjera jofinanciare” ishin

gjithashtu burimi më i rëndësishëm i depozitave në monedhe të huaj, përkatësisht me rreth 82.3 përqind dhe rreth 10.2 përqind. “Sektorë të tjerë rezident” ishin dukshëm burimi më i rëndësishëm i Depozitave të tjera në lekë (95.5 përqind e totalit)

Në përgjithësi, “Sektorë të tjerë rezident” përbëjnë pjesën më të madhe (rreth 608 miliardë) të depozitave totale, prej rreth 708 miliardë lekë në

Graf - 11



### **Përberja e depozitave**

Burimi: Banka e Shqipërisë

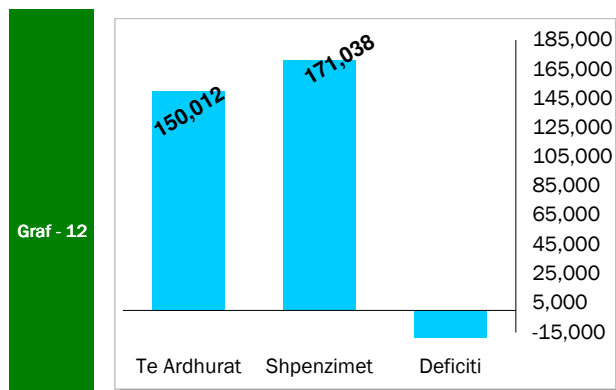
muajin Qershor 2010. Ata ndiqen nga “korporata të tjera jofinanciare” (71.9 miliardë), “korporatat të tjera financiare publike” (20.3 miliardë) dhe “korporata jofinanciare publike” (6.3 miliardë). “Qeveria lokale” kontribuoi me rreth 1.3 miliardë në totalin e depozitave.

Gjatë muajit Qershor 2010, krahasuar me një muaj më parë Maj niveli i përgjithshëm i depozitave u rrit me 4.1 miliardë lekë, si rezultat i rritjes së depozitave në lekë dhe të atyre në valutë .

## SEKTORI FISKAL

### 1. Buxheti i Konsoliduar

Për periudhën Janar - Qershor 2010 janë mbledhur rreth 150.0 miliardë lekë të ardhura, përkundrejt shpenzimeve të përgjithshme prej 171.0 miliardë lekë, që përfshijne 138.8 miliardë lekë në shpenzime korrente dhe 32.3 miliardë lekë në shpenzime kapitale, nga të cilat 76.2 % financim i brendshëm, dhe 23.8 % financim i huaj.



#### Treguesit Fiskal, Janar-Qershor 2010

Mbledhja e të ardhurave përbën rreth 41.6 % të të ardhurave buxhetore për vitin 2010, ndërsa shpenzimet përbëjnë 41.7 % të buxhetit të planifikuar. Shpenzimet korrente janë rreth 43.5 % e planifikimit vjetor, ndërsa shpenzimet kapitale janë rreth 37.5 % e këtij planifikimi. Nga të ardhurat gjithsej, pjesa e të ardhurave të mbledhura nga Drejtoria e Përgjithshme të Tatimeve dhe Doganave është rreth 103.9 miliardë lekë (ose rreth 42.2 % e të ardhurave vjetore të planifikuara), të ardhurat e mbledhura nga pushteti vendor 6.4 miliardë lekë (30.3 % e të ardhurave vjetore të planifikuara), kontributet e sigurimeve shoqërore dhe shëndetësore 26.5 miliardë lekë (42.9 % e të ardhurave vjetore të planifikuara), dhe të ardhurat jo - tatimore në nivelin e 11.4 miliardë lekë (46.7 % e të ardhurave vjetore të planifikuara). Nga totali i shpenzimeve korrente prej 138.8 miliardë lekë, 31.9 miliardë lekë (23.0 % e totalit të shpenzimeve korrente) është shpenzuar për personelin, 19.4 miliardë lekë (14.0 %) për interesat, 15.4 miliardë lekë (11.1 %) për shpenzime operative dhe mirëmbajtje, 0.8 miliardë lekë (0.6 %) për subvencione, 48.8 miliardë lekë (35.2 %) për shpenzimet e sigurimeve shoqërore dhe shëndetësore dhe 14.1 miliardë lekë (10.2 %) për shpenzimet e qeverisjes vendore, 8.4 miliardë lekë (6.0 %) për shpenzimet e tjera. Këto përfaqësojnë 47.1 % (shpenzime personeli), 44.6 % (shpenzime për interesat), 41.3 % (shpenzime operative dhe të mirëmbajtjes), 40.2 % (subvencione), 44.3 % (sigurimet shoqërore dhe shëndetësore), 37.0 % dhe 40.8 % (për shpenzimet e qeverisjes vendore dhe shpenzimet e tjera) përkundrejt buxhetit të planifikuar vjetor. Shpenzimet kapitale me financim të brendshëm për këtë periudhë llogariten në rreth 41.3 % të buxhetit të parashikuar vjetor, ndërsa financimi i huaj është vetëm 28.9 %.

Mbledhja e të ardhurave përbën rreth 41.6 % të të ardhurave buxhetore për vitin 2010, ndërsa shpenzimet përbëjnë 41.7 % të buxhetit të planifikuar. Shpenzimet korrente janë rreth 43.5 % e planifikimit vjetor, ndërsa shpenzimet kapitale janë rreth 37.5 % e këtij planifikimi.

Nga të ardhurat gjithsej, pjesa e të ardhurave të mbledhura nga Drejtoria e Përgjithshme të Tatimeve dhe Doganave është rreth 103.9 miliardë lekë (ose rreth 42.2 % e të ardhurave vjetore të planifikuara), të ardhurat e

## 2. Të Ardhurat sipas Burimeve

Të ardhurat gjithsej të realizuara për periudhën Janar - Qershor 2010 ishin rreth 150.0 miliardë lekë, nga të cilat të ardhurat tatimore në rreth 136.7 miliardë, të ardhurat jo - tatimore në rreth 11.4 miliardë

**Tab - 2** Të ardhurat e realizuara në Qershor 2010

Burimi	Miliardë Lekë
TVSH	53.8
Tatimi mbi fitimin	8.6
Taksa doganore	3.2
Taksat nacionale	8.1
Akcizat	17.6

## 3. Financimi i Bilancit Fiskal

Defiçiti prej 21.0 miliardë lekë, për periudhën Janar - Qershor 2010, u mbështet në vlerën 17.9 miliardë lekë nga burime të brëndshme dhe 3.1 miliardë lekë me financim të huaj. Emetimi i bonove të thesarit ishte mjete kryesor i financimit të brendshëm, ndërsa për financimin e huaj ishin huatë afatgjata.

Për muajt Janar - Qershor disa nga treguesit kryesorë fiskal ishin:

- Realizimi i Të Ardhurave në masën 150.0 miliardë lekë.
- Realizimi i Shpenzimeve në masën 171.0 miliardë lekë

Në realizimin e të ardhurave për këtë periudhë kontributin kryesor e kanë dhënë të ardhurat e mbledhura nga Tatimet dhe Doganat të cilat kapin shifrën e 103.9 miliardë lekë. Në realizimin e shpenzimeve për këtë periudhë, peshën me të lartë e zënë shpenzimet korrente me 138.8 miliardë lekë dhe shpenzimet kapitale me rreth 32.3 miliardë lekë.

## Aneksi Statistikor

Tab - 1

Muaji	Mujor (Monthly)					Mesatar Mujor (Monthly Average)					Vjetor (Annual)					Month
	2006	2007	2008	2009	2010	2006	2007	2008	2009	2010	2006	2007	2008	2009	2010	
Janar	0.2	0.5	0.5	0.4	1.0	0.20	0.50	0.50	0.40	1.00	1.4	2.9	3.0	2.1	4.3	January
Shkurt	0.4	0.5	1.0	0.7	1.1	0.30	0.50	0.75	0.55	1.05	1.3	2.9	3.6	1.9	4.7	February
Mars	0.1	-0.1	0.9	0.6	0.1	0.23	0.30	0.80	0.57	0.73	1.5	2.7	4.6	1.6	4.1	March
Prill	0.6	-0.2	-0.4	-0.1	-0.4	0.33	0.18	0.50	0.40	0.44	2.4	1.9	4.4	1.9	3.7	April
Maj	-0.4	-0.8	-1.0	-0.8	-1.2	0.18	-0.02	0.20	0.16	0.11	3.1	1.4	4.2	2.1	3.3	May
Qershor	-1.1	-0.6	-0.8	-0.6	-0.7	-0.03	-0.12	0.03	0.03	-0.03	2.4	2.0	4.0	2.3	3.2	June
Korik	-0.4	-0.3	-0.6	-0.7		-0.09	-0.14	-0.06	-0.07		3.2	2.1	3.7	2.2		July
Gusht	-0.2	1.9	0.6	0.7		-0.10	0.11	0.03	0.03		2.8	4.2	2.5	2.2		August
Shtator	0.6	0.9	1.1	0.8		-0.02	0.20	0.14	0.11		2.6	4.4	2.7	2.0		September
Tetor	0.1	-0.1	0.1	0.4		-0.01	0.17	0.14	0.14		2.2	4.2	2.8	2.3		October
Nendor	0.9	0.2	-0.1	0.4		0.07	0.17	0.12	0.16		2.9	3.5	2.6	2.8		November
Dhjetor	1.8	1.3	0.9	1.6		0.22	0.27	0.18	0.28		2.5	3.1	2.2	3.5		December

Burimi: INSTAT, Banka e Shqipërisë

Source : INSTAT, Bank of Albania

Monedha	Kursi i kembimit Exchange rate				Leke per njesi te monedhes se huaj (Leke per unit of foreign currency)						Currency
	2006	2007	2008	2009	2010						
					Jan	Feb	Mar	Apr	May	Jun	
<i>Mesatarja e periudhes</i>											<i>Average of period</i>
USD	98.10	90.43	83.89	94.98	96.84	101.34	102.51	103.02	108.73	111.89	USD
EURO	123.08	123.63	122.80	132.06	138.28	138.80	139.20	138.36	136.72	136.65	EURO
<i>Fundi i periudhes</i>											<i>In the end of period</i>
USD	93.67	82.89	87.91	95.81	99.60	102.15	103.31	103.42	111.63	111.44	USD
EURO	123.70	121.78	123.80	137.96	139.08	138.89	139.05	137.63	137.26	136.45	EURO

Burimi : Banka e Shqiperise

Source : Bank of Albania

Tab - 3

## Normat e interesit me baze vjetore

Annual Interest Rates

2010										
Ne perqindje				Janar	Shkurt	Mars	Prill	Maj	Qershor	In percent
Fundi I periudhes	2007	2008	2009	Jan	Feb	Mar	Apr	May	Jun	End of period
<b>Norma e remunerimit</b>										<b>Remuneration rate</b>
ne leke	4.37	4.37	3.67	3.67	3.67	3.67	3.67	3.67	3.67	In Lek
ne usd	3.40	0.70	0.09	0.09	0.09	0.09	0.09	0.09	0.09	In USD
ne euro	3.11	2.28	0.70	0.70	0.70	0.70	0.70	0.70	0.70	in EURO
<b>Norma e depozitave</b>										<b>Deposits rates</b>
12-M	5.67	6.93	6.78	6.77	6.74	6.60	6.59	6.46	6.39	12-M
6-M	4.83	5.72	5.74	5.57	5.64	5.48	5.45	5.43	5.42	6-M
3-M	4.12	5.13	5.05	5.06	4.94	4.67	4.75	4.73	4.62	3-M
1-M	3.83	4.30	4.56	4.48	4.40	4.52	4.63	4.69	4.79	1-M
<b>Norma e huase</b>										<b>Lending rates</b>
12-M	11.73	11.75	12.46	12.24	12.28	12.66	12.37	12.98	11.77	12-M
6-M	14.11	12.85	12.54	12.37	13.66	16.43	14.81	14.99	12.80	6-M
<b>Norma e letrave me vlere</b>										<b>Securities rates</b>
Bobo thesari 1/										Treasury bills 1/
3-M	6.48	6.27	6.30	-	6.27	6.22	6.04	5.90	5.86	3-M
6-M	7.51	7.45	7.52	7.48	7.46	7.39	7.30	7.15	7.12	6-M
12-M	8.41	8.56	9.14	8.99	8.88	8.65	8.44	8.01	7.91	12-M

Burimi : Banka e Shqiperise

Source : Bank of Albania

**Tab - 4** TREGUESIT FISKALE SIPAS BUXHETIT TE KONSOLIDUAR 2010  
Fiscal indicators regarding consolidated budget of 2009

Te dhena progresive (Progressive Data)		ne milion leke (in million leks)	
Nr.	E M E R T I M I	Qershor Jun	ITEM No.
	<b>TOTALI TE ARDHURAVE</b>	<b>150,012</b>	<b>TOTAL REVENUE</b>
I.	<b>Ndihma</b>	<b>1,853</b>	<b>Grants</b> I.
II.	<b>Te ardhura tatimore</b>	<b>136,731</b>	<b>Tax Revenue</b> II.
II.1	<b>Nga Tatimet dhe Doganat</b>	<b>103,912</b>	<b>From tax offices and customs</b> II.1
1	Tatimi mbi Vleren e Shtuar	53,833	V. A. T
2	Tatimi mbi Fitimin	8,634	Profit Tax
3	Akcizat	17,624	Excise Tax
4	Tatimi mbi te Ardhurat Personale	12,478	Personal Income Tax
5	Taksa Nacionale dhe te tjera	8,110	National Taxes and others
6	Taksa Doganore	3,233	Custom Duties
II.2	<b>Te ardhura nga Pushteti Lokal</b>	<b>6,354</b>	<b>Revenues from Local Gov.</b> II.2
1	Tatimi mbi pasurine	1,109	Tax on land
2	Tatimi mbi Biznesin e vogel	1,419	Small Business Tax
3	Taksa lokale	3,827	Local Taxes
II.3	<b>Te ardh. Buxh. Pavarur</b>	<b>26,464</b>	<b>Social Ins</b> II.3
1	Sigurimi Shoqeror	22,323	Social Insurance
2	Sigurimi Shendetesor	3,302	Health insurance
3	Te ardhura per kompensim ne vlere te pronareve	840	
III.	<b>Te ardhura Jotatimore</b>	<b>11,428</b>	<b>Nontax Revenue</b> III.
1	Tran.Fitimi nga Banka e Shqiperise	2,436	Profit transfer from BOA
2	Te ardhura nga Inst.Buxhetore	5,771	Income of budgetary institutions
3	perm shkoder	695	Divident fines
5	Aluizni		
6	Dividenti	37	Divident
7	Tarifa sherbimesh	1,239	Services
8	Te tjera dhe interesa	1,944	Other/not allocated
	<b>TOTALI I SHPENZIMEVE</b>	<b>171,038</b>	<b>TOTAL EXPENDITURE</b> I.
I.	<b>Shpenzime Korrente</b>	<b>138,778</b>	<b>Current Expenditures</b> I.1
I.1	<b>Personell</b>	<b>31,862</b>	<b>Personnel expenditures</b> 1
1	Paga	27,504	Wages
2	Kontributi per Sigurime Shoqerore	4,358	Social insurance contributions
3	Politikat e reja pagash		Of which; Contingency
I.2	<b>Interesat</b>	<b>19,415</b>	<b>Interest</b> I.2
1	Te Brendshme	16,462	Domestic
2	Te Huaja	2,953	Foreign
I.3	<b>Shpenzime Operative Mirembajtje</b>	<b>15,406</b>	<b>Operational &amp; Maintenance</b> I.3
I.4	<b>Subvencionet</b>	<b>777</b>	<b>Subsidies</b> I.4
I.5	<b>Shpenzime per Sig.Sociale dhe te tjera</b>	<b>48,818</b>	<b>Social insurance outlays</b> I.5
1	Sigurime Shoqerore	37,103	Social insurance
2	Sigurime Shendetesore	11,715	Health insurance
I.6	<b>Shpenzime per Buxhetin Lokal</b>	<b>14,122</b>	<b>Local Budget</b> I.6
I.7	<b>Shpenzime te tjera</b>	<b>8,378</b>	<b>Other expenditures</b> I.7
1	Pagesa e Papunesise	501	Unemployment insurance benefits
2	Ndihma Ekonomike	7,877	Social assistance
3	Kompensim per ish te perndjekurit politike		Compensation for ex political prisoners
I.8	<b>Kompensim ne vlere i pronareve</b>		<b>Property Compensation</b> I.8
II.	<b>Fondi Rezerve</b>		<b>Reserve fund/contingency</b> II.
III.	<b>Shpenzime Kapitale</b>	<b>32,261</b>	<b>Capital expenditures</b> III.
1	Financimi Brendshem	24,583	Domestically financing
	Rruga Durres - Kukes	9,108	
2	Financimi Huaj	7,677	Foreign financed
IV	<b>Rindertimi i Gerdecit_TSA</b>		
	<b>DEFICITI</b>	<b>-21,027</b>	<b>Deficit</b>
	<b>FINANCIMI DEFICITIT</b>	<b>21,027</b>	<b>Deficit Financing</b>
	<b>Brendshem</b>	<b>17,902</b>	<b>Domestic</b>
	Te ardhura nga privatizimi	82	Privatization receipts
	Hua-marrje e brendeshme nga e cila:	19,628	Domestic Borrowing
	Kredi nga e cila:		
	<b>EuroBono</b>	<b>3,264</b>	
	Alfa		
	Direkte nga BSH		
	Te tjera	-1,808	Other
	Depozite e Qeverise ne Banken e Shqiperise	-2,915	
	Depozite e Sig.Shoqerore dhe Shendetesore	-885	
	Mjete ne ruajtje	463	
	Principali i nenhuase	1,239	
	Detyrim ndaj ISSH	-51	
	Te tjera (detyrime te perkohshme)	-1,570	
	<b>I Huaj</b>	<b>3,125</b>	<b>Foreign</b>
	Hua afatgjate(e marre)	9,759	Long-term Loan(Drawings)
	Ndryshimi i gjendjes se arkes*	-3,532	Chang. of stat. Account*
	Ripagesat	-3,102	Repayments
	<b>KAPITUJT KRYESORE</b>		<b>Main indicators</b>
	Financimi i Brendshem i Deficitit	17,902	Domestically financed deficit
	Deficiti Pergjithshem	-21,027	Overall Balance
	Te ardh. Shpen.nga Sig. Shoq.dhe Shend.	-22,353	Soc.& health insur.contr.-outlays

\* "Ndryshimi i gjendjes se arkes" perfaqeson ndryshimin ne Depozites se Financimeve te Huaja

"Chang. of stat. Account" stands for the change in Foreign Financing Deposit

Te dhena operative

preliminary data

Tab - 5

**Tabela e investimeve 2010**

Table of investments 2010

*Te dhena progresive (Progressive Data)**ne milion leke( in million leks)*

	<b>Qershor Jun</b>	
<b>Financim i brendshem</b>	<b>24,583</b>	<b>Domestic financing</b>
<i>Ne %</i>	<i>76.20%</i>	<i>In %</i>
<b>Financim i huaj</b>	<b>7,677</b>	<b>Foreign financing</b>
<i>Ne %</i>	<i>23.80%</i>	<i>In %</i>
<b>Totali</b>	<b>32,261</b>	<b>Total</b>
<i>Ne %</i>	<i>100.00%</i>	<i>In %</i>

Tab - 6

**TE ARDHURAT NGA ZYRAT E DOGANAVE 2010**  
**REVENUES FROM CUSTOMS OFFICE 2010**

Te dhena progresive (Progressive Data)

ne milion leke( in million leks)

	Qershor	
	Jun	
Takse doganore	3,233	Customs Duties
TVSH	39,647	V.A.T
Akcize	11,025	Excises
Te tjera	974	Others
<b>TOTALI I DOGANAVE</b>	<b>54,878</b>	<b>Total from customs office</b>
<b>TE ARDHURAT TATIMORE NGA ZYRAT E TATIMEVE DHE INSTITUCIONET BUXHETORE</b>		
<b>TAX REVENUES FROM TAX OFFICE AND OTHER INSTITUTIONS</b>		
TVSH	14,186	V.A.T
Akciza	6,598	Excises
Tatimi mbi fitimin	8,634	Profit Tax
Tatimi mbi te ardhurat personale	12,478	Personal income tax
Takse nacionale	4,659	National taxes
Lojrat e fatit dhe kazinote	2,477	Tax on Gamble & Casino
<b>TOTALI I TATIMEVE</b>	<b>49,034</b>	<b>Total from tax office</b>
<b>TOTALI I PERGJITHSHEM</b>	<b>103,912</b>	<b>Total Tax Office</b>

**Tab - 7** TE ARDHURAT SIPAS KLASIFIKIMIT EKONOMIK 2010  
Revenues by economic classification 2010

Te dhena progresive (Progressive Data)		ne milion leke( in million leks)		
Nr.	E M E R T I M I	Qershor June	ITEM	No.
	Totali i te Ardhurave	<b>150,012</b>	Total REVENUE	
<b>A.</b>	<b>BUXHETI QENDROR</b>	<b>148,173</b>	<b>Central budget</b>	<b>A.</b>
<b>I.</b>	<b>Ndihma</b>	<b>1,853</b>	<b>Grants</b>	<b>I.</b>
<b>II</b>	<b>Te ardhura nga Sigurimet Shoqerore</b>	<b>23,765</b>		<b>II</b>
<b>III.</b>	<b>Te ardhura tatimore</b>	<b>109,520</b>	<b>Tax revenues</b>	<b>III.</b>
1	Tatim fitimi, te ardhurash	10,053	Profit, income tax	1
1.1	Tatim fitimi	8,634	Profit Tax	1.1
1.2	Tatim mbi biznesin e vogel	1,419	Small business tax	1.2
2.	Tatim mbi te ardhura personale	12,478	Personal income tax	2.
3.	Tatim mbi mallrat dhe sherb. e brendshme	80,485	Goods & services taxes	3.
3.1	TVSH	53,833	V.A.T & Turnover tax	3.1
3.2	Akciza	17,624	Excises	3.2
3.3	Taksa e rregjistrimit te automjeteve	385	Tax on vehicles registration	3.3
3.4	Taksa nacionale	4,839	National taxes	3.4
3.5	Taksa lokale	3,805	Local Taxes	3.5
4.	Tatime mbi tregtine dhe trans.nderkomb.	4,206	Trade & international transport taxes	4.
4.1	Taksa doganore	3,233	Customs duties	4.1
4.2	Taksa nacionale	974	National taxes	4.2
5.	Te tjera	2,297	Others	5.
5.1	Taksa nacionale	2,297	National taxes	5.1
5.2	Taksa lokale	0	Local Taxes	5.2
<b>IV</b>	<b>Te ardhura jotatimore</b>	<b>13,034</b>	<b>Nontax Revenue</b>	<b>IV</b>
1.	Te ardhura nga nd/jet dhe pronesia	3,104	Entrepreneurial and Property Income	1.
1.1	Transferim fitimi nga Banka e Shqiperise	2,436	Profit transfer from BOA	1.1
1.2	Vepri. Ekonom. e sektorit buxhetor	104	Income of budgetary institutions	1.2
1.3	Dividentet	37	Dividends	1.3
1.4	Interesa	504	Interests	1.4
1.5	Te tjera	23	Others	1.5
2.	Sherbime administ. dhe te ardhura jo-indust.	8,492	Administrative services and non-indus receipts	2.
2.1	Nacionale	1,239	National	2.1
2.2	Lokale	746	Local	2.2
2.3	Jo-industriale dhe incidentale (sekondare)	6,507	Non-industrial and incidental	2.3
3.	Gjoha dhe sekuestri	759	Penalties	3.
4.	Te ardhura kapitale	680	Capital Revenues	4.
<b>B.</b>	<b>Sigurime Shoqerore</b>	<b>1,839</b>	<b>Social insurance</b>	<b>B.</b>
1	Kontributi i Sigurimeve Shoqerore	1,501	Contribution of social insurance	1
2	Kontributi i ISKSH	114	Contribution of the institution of health caring	2
3	Te tjera	223	Others	3

Tab - 8

## DEFICITI DHE FINANCIMI PER 2010

The Deficit and Its Financing for 2010

Te dhena progresive (Progressive Data)

Ne milion leke (In million Leks)

	Qersh June	
<b>Totali i te Ardhurave</b>	<b>150,012</b>	<b>Total Revenues</b>
<b>Totali i Shpenzimeve</b>	<b>171,038</b>	<b>Total Expenditures</b>
<b>Deficiti</b>	<b>-21,027</b>	<b>Cash-Balance</b>
<b>Financimi i deficitit</b>	<b>21,027</b>	<b>Financing</b>
<b>1. I BRENDSEHEM</b>	<b>17,902</b>	<b>Domestic</b>
<b>a. Bono thesari</b>	<b>7,254</b>	<b>Treasury bills</b>
<b>b. Eurobono</b>		
<b>c. Kredi nga e cila:</b>	<b>3,264</b>	
<i>c.1 Alfa</i>	12,244	
<i>Kredia Direkte</i>	-3,000	
<b>c. Obligacione</b>	<b>9,110</b>	<b>Bonds</b>
<b>d. Ndryshimi i gjendjes se arkes</b>	<b>-3,800</b>	<b>Chang.of stat. account</b>
Depozitat e qev. ne Banken e Shqip.	-2,915	Deposit of Government in B.O.A
Depoz. e Sigurimit Shoq. & Shend.	-885	Deposit of Social & Health Ins.
<b>e. Mjete ne ruajtje</b>	<b>463</b>	<b>Non-budget revenues</b>
<b>f. Te ardhura nga privatizimi</b>	<b>82</b>	<b>Privatization receipts</b>
<b>g. Te tjera detyrime</b>	<b>-381</b>	<b>Others</b>
<b>h. Repo e Anasjellte</b>		
<b>i. Kredia</b>		
<b>2.I JASHEM</b>	<b>3,125</b>	<b>Foreign</b>
<b>a. Hua afatgjate</b>	<b>6,657</b>	<b>Long-term Loan</b>
-Marre	9,759	Drawings
-Shlyer (Ripagesat)	3,102	Repayments
<b>b. Ndryshimi i gjendjes se arkes</b>	<b>-3,532</b>	<b>Chang.of stat. account</b>

Tab - 9

**BILANCI I PAGESAVE**

Balance of payments

Ne milion Euro

In millions Euro

	3M_I 2009	3M_I 2010	
<b>Llogaria korente</b>	<b>-326.48</b>	<b>-246.64</b>	<b>Current Account.</b>
<b>Bilanci tregetar</b>	<b>-516.77</b>	<b>-419.01</b>	<b>Trade Balance.</b>
Eksporti I mallrave fob	175.73	254.91	Merchandise Exports. Fob
Importi I mallrave fob	-692.50	-673.92	Merchandise Imports. Fob
<b>Bilanci i sherbimeve</b>	<b>-21.15</b>	<b>-19.28</b>	<b>Trade Balance.</b>
Sherbimet Kredi	303.00	253.09	Services Credit
Sherbimet Debi	-324.15	-272.37	Services Debt
<b>Bilanci i te ardhurave</b>	<b>-4.98</b>	<b>-19.20</b>	<b>Balance of Incomes</b>
Te ardhurat Kredi	63.03	62.17	Income Credit
Te ardhurat Debi	-68.01	-81.37	Income Debt
<b>Bilanci i transfertave</b>	<b>216.42</b>	<b>210.85</b>	<b>Balance of Transfers</b>
Transferta private	214.18	207.62	Private Unrequired Transfers
Transferta shteterore	2.24	3.23	Official Unrequired Transfers
<b>Llogaria kapitale</b>	<b>19.60</b>	<b>9.97</b>	<b>Capital Account</b>
<b>Llogaria financiare</b>	<b>254.55</b>	<b>91.63</b>	<b>Financial Account</b>
Investime direkte	119.52	153.82	Direct Investment
Investime portofoli	7.01	-24.47	Portfolio Investment
Kapitale te tjera	129.28	-33.59	Other Capital
<b>Gabime dhe harresa neto</b>	<b>-78.54</b>	<b>126.23</b>	<b>Net errors and omissions</b>
<b>Bilanci i pergjithshem</b>	<b>-130.87</b>	<b>-18.81</b>	<b>Overall Balance</b>
Rezervat	130.87	18.81	Reserve Assets
Perdor kred & huash nga FMN	-1.26	-4.13	Use of Fund Credit and Loans

Burimi : BSH

Source : Bank of Albania

**Tab - 10** MUJETET VALUTORE NETO  
 Net Foreign Assets

Ne milione leke Fundi i peruldhës	2007	2008	2009	2010						Millions of leke End of Period
				Janar Jan	Shkurt Feb	Mars Mar	Prill Apr	Maj May	Qersh Jun	
<b>Mjetet valutore neto</b>	<b>170,987.2</b>	<b>201,191.1</b>	<b>214,466.8</b>	<b>216,188.4</b>	<b>220,052.9</b>	<b>220,084.2</b>	<b>217,899.9</b>	<b>227,579.0</b>	<b>228,542.7</b>	<b>Net Foreign assets</b>
<b>Predendime ndaj jorezidentëve</b>	<b>186,401.6</b>	<b>215,529.3</b>	<b>236,223.3</b>	<b>238,231.0</b>	<b>242,146.4</b>	<b>241,861.1</b>	<b>239,587.5</b>	<b>250,726.7</b>	<b>251,259.7</b>	<b>Claims on non-residents</b>
Ari monetar dhe sdr	163.3	641.8	7,546.1	7,437.5	7,351.4	7,326.0	7,281.3	8,572.4	8,459.2	Monetary gold and SDR
Monedha dhe kartemonedha ne valute	5.1	1,068.6	705.8	687.7	683.5	680.2	667.6	656.9	659.0	Foreign currency holdings
Depozita	45,773.8	64,087.6	54,391.6	56,610.0	65,052.3	47,132.0	46,845.6	35,133.6	34,121.4	Deposits
Letra me vlere te jorezidentëve	132,843.0	142,952.5	165,853.4	165,745.5	160,913.1	178,940.0	177,002.3	198,502.3	199,757.7	Securities
Derivatet financiare	-	-	10.7	9.0	11.5	27.8	38.7	64.3	68.3	Financial derivatives
Llogari te tjera	7,616.5	6,778.7	7,715.7	7,741.3	8,134.7	7,755.2	7,752.1	7,797.1	8,194.0	Other accounts
<b>Minus: Detyrime ndaj jorezidentëve</b>	<b>15,414.5</b>	<b>14,338.2</b>	<b>21,756.6</b>	<b>22,042.6</b>	<b>22,093.5</b>	<b>21,776.9</b>	<b>21,687.7</b>	<b>23,147.6</b>	<b>22,717.0</b>	<b>Minus: Liabilities to non-residents</b>
Depozita	7,150.5	6,783.7	7,981.6	7,982.5	7,983.1	7,983.3	7,983.4	7,985.2	8,457.9	Deposits
Hua	1,186.4	1,173.4	1,269.2	1,281.6	1,271.5	1,260.3	1,247.1	1,246.6	1,239.9	Loans
Llogari te tjera	7,077.6	6,381.1	12,505.8	12,778.6	12,838.9	12,533.3	12,457.2	13,915.8	13,019.2	Other accounts
<b>Mjetet e brendshme</b>	<b>60,112.5</b>	<b>85,397.1</b>	<b>105,263.2</b>	<b>95,740.1</b>	<b>93,034.8</b>	<b>89,987.0</b>	<b>88,660.4</b>	<b>89,958.8</b>	<b>88,701.0</b>	<b>Domestic Assets</b>
<b>Pretendimet neto ndaj qeverise qendrore</b>	<b>57,457.0</b>	<b>64,073.6</b>	<b>71,369.8</b>	<b>63,906.8</b>	<b>63,583.2</b>	<b>63,371.9</b>	<b>63,969.0</b>	<b>65,076.9</b>	<b>63,650.8</b>	<b>Net Claims on Central Government</b>
Pretendimet neto ndaj qeverise qendrore	78,268.5	83,428.2	82,289.4	80,206.8	77,155.5	77,376.4	77,234.3	77,458.4	77,407.2	Claims on Central Government
Letra me vlere	72,892.2	75,167.2	77,289.4	77,192.0	77,155.5	77,376.4	77,234.3	77,458.4	77,407.2	Securities
Hua	-	3,000.0	-	3,014.8	-	-	-	-	-	Loans
Llogari te tjera	5,376.3	5,261.0	5,000.0	-	-	-	-	-	-	Other accounts
<b>Minus: Detyrime ndaj qeverise qendrore</b>	<b>20,811.4</b>	<b>19,354.6</b>	<b>10,919.7</b>	<b>16,300.0</b>	<b>13,572.3</b>	<b>14,004.5</b>	<b>13,265.3</b>	<b>12,381.5</b>	<b>13,756.4</b>	<b>Minus: Due to Central Government</b>
Depozita	20,775.7	19,334.8	10,897.5	16,282.9	13,552.3	13,981.1	13,234.4	12,363.5	13,733.7	Deposits
Hua	-	-	-	-	-	-	-	-	-	Loans
Llogari te tjera	35.7	19.8	22.2	17.1	20.0	23.4	30.9	18.0	22.7	Other accounts
<b>Pretendime ndaj korporatave te tjera depozituese</b>	<b>1,604.3</b>	<b>20,141.9</b>	<b>32,372.6</b>	<b>30,294.3</b>	<b>27,905.4</b>	<b>25,075.3</b>	<b>23,153.9</b>	<b>23,342.5</b>	<b>23,466.2</b>	<b>Claims on other depository corporations</b>
Depozita	-	-	-	-	-	-	-	-	-	Deposits
Hua	1,603.5	20,141.0	32,371.7	30,293.6	27,904.7	25,074.6	23,153.2	23,341.8	23,465.5	Loans
Llogari te tjera	0.8	0.9	0.8	0.7	0.7	0.8	0.7	0.7	0.7	Other accounts
Pretendime ndaj korporatave te tjera financiare	-	-	-	-	-	-	-	-	-	Claims on other financial corporations
Pretendime ndaj korporatave jofinanciare publike	-	-	-	-	-	-	-	-	-	Claims on public non-financial corporations
Pretendime ndaj korporatave te tjera jofinanciare	-	-	-	-	-	-	-	-	-	Claims on other non-financial corporations
Pretendime ndaj sektoreve te tjere rezidente	1,051.1	1,181.6	1,520.9	1,539.1	1,546.2	1,539.7	1,537.6	1,539.4	1,584.0	Claims on other resident sectors

Burimi : Banka e Shqiperise

Source : Bank of Albania

**Tab - 11** KREDIA PER EKONOMINE  
Credit to Economy

Ne milion leke Fundi i periudhes	2007	2008	2009	2010						Million of leks End of Period
				Janar Jan	Shkurt Feb	Mars Mar	Prill Apr	Maj May	Qersh Jun	
<b>Totali i kredise</b>	<b>293,869.3</b>	<b>396,231.0</b>	<b>440,397.4</b>	<b>444,827.4</b>	<b>446,920.8</b>	<b>448,643.0</b>	<b>450,181.2</b>	<b>457,892.6</b>	<b>457,655.6</b>	<b>Total Credit</b>
<b>Kredia per qeverine lokale</b>	-	-	-	-	-	-	-	-	-	<b>Credits to local Government</b>
Ne leke	-	-	-	-	-	-	-	-	-	in Lek
Ne valute	-	-	-	-	-	-	-	-	-	in Foreign Currency
<b>Kredia per korporatat jofinanciare publike</b>	<b>3,923.0</b>	<b>12,899.1</b>	<b>12,056.3</b>	<b>12,443.8</b>	<b>12,205.4</b>	<b>11,488.8</b>	<b>11,589.1</b>	<b>11,464.3</b>	<b>10,905.1</b>	<b>Credits to Public Non-financial Corporations</b>
Ne leke	-	3,636.7	6,323.5	6,334.7	6,305.0	6,323.5	6,330.7	6,192.3	5,578.3	in Lek
Ne valute	3,923.0	9,262.4	5,732.8	6,109.0	5,900.4	5,165.3	5,258.5	5,272.0	5,326.9	in Foreign Currency
<b>Kredia per korporatat jofinanciare private</b>	<b>182,050.7</b>	<b>242,050.6</b>	<b>275,479.8</b>	<b>279,396.6</b>	<b>281,942.9</b>	<b>284,120.6</b>	<b>284,484.6</b>	<b>292,028.8</b>	<b>292,227.1</b>	<b>Credits to other Non-financial Corporations</b>
Ne leke	35,708.4	49,111.0	70,353.3	70,648.6	72,575.6	72,965.4	74,452.6	76,218.8	76,672.3	in Lek
Ne valute	146,342.2	192,939.7	205,126.5	208,748.1	209,367.4	211,155.1	210,031.9	215,810.0	215,554.8	in Foreign Currency
<b>Kredia per korporatat e tjera financiare</b>	<b>97.4</b>	<b>376.2</b>	<b>6,032.3</b>	<b>6,080.2</b>	<b>6,291.2</b>	<b>6,328.1</b>	<b>6,994.5</b>	<b>7,354.4</b>	<b>7,827.8</b>	<b>Credits to Other Financial Corporations</b>
Ne leke	70.2	334.7	816.3	781.1	1,034.4	1,068.3	1,761.8	2,023.6	2,526.6	in Lek
Ne valute	27.2	41.5	5,216.0	5,299.1	5,256.8	5,259.7	5,232.7	5,330.8	5,301.2	in Foreign Currency
<b>Pretendime per sektore te tjere rezidente</b>	<b>107,798.2</b>	<b>140,905.1</b>	<b>146,829.0</b>	<b>146,906.7</b>	<b>146,481.3</b>	<b>146,705.6</b>	<b>147,113.0</b>	<b>147,045.1</b>	<b>146,695.5</b>	<b>Claims to other Resident Sectors</b>
Ne leke	49,059.4	60,936.2	62,986.8	62,473.5	62,373.2	62,590.3	63,193.7	63,728.9	64,464.3	in Lek
Ne valute	58,738.8	79,968.9	83,842.3	84,433.3	84,108.2	84,115.2	83,919.3	83,316.2	82,231.2	in Foreign Currency

Burimi : Banka e Shqiperise

Source : Bank of Albania

Tab - 12

OFERTA E PARASE  
Money Supply

Mujor-Monthly

Ne milion leke Fundi i peruidhes	2007	2008	2009	2010						Millions of LEK End of Period
				Janar Jan	Shkurt Feb	Mars Mar	Prill Apr	Maj May	Qersh Jun	
<b>Baza monetare</b>	<b>228,230.9</b>	<b>271,729.2</b>	<b>284,839.7</b>	<b>276,077.2</b>	<b>274,545.2</b>	<b>273,199.5</b>	<b>269,440.5</b>	<b>272,216.1</b>	<b>271,235.3</b>	<b>Base Money</b>
Ndryshimi vjetor ne %	4.9	19.1	4.8	2.5	2.1	0.9	-1.0	0.6	-1.3	Y/Y change in %
<b>Paraja jashte korporatave depozituese</b>	<b>154,956.2</b>	<b>195,808.5</b>	<b>209,043.8</b>	<b>199,124.9</b>	<b>197,420.2</b>	<b>195,188.9</b>	<b>193,136.2</b>	<b>193,507.8</b>	<b>193,855.6</b>	<b>Currency Outside Depository</b>
Ndryshimi vjetor ne %	-5.1	26.4	6.8	1.3	-1.4	-2.9	-4.8	-4.3	-6.6	Y/Y change in %
<b>Rezervat e bankave</b>	<b>67,035.6</b>	<b>67,793.3</b>	<b>68,071.5</b>	<b>68,297.4</b>	<b>68,617.5</b>	<b>69,916.9</b>	<b>67,722.5</b>	<b>70,459.0</b>	<b>69,366.4</b>	<b>Bank's Reserves</b>
Ndryshimi vjetor ne %	35.8	1.1	0.4	6.2	11.9	13.3	10.9	16.2	11.6	Y/Y change in %
<b>Depozita</b>	<b>602,653.7</b>	<b>619,790.4</b>	<b>662,425.7</b>	<b>681,023.9</b>	<b>684,979.9</b>	<b>692,678.9</b>	<b>693,197.6</b>	<b>704,314.2</b>	<b>708,460.0</b>	<b>Deposits</b>
Ndryshimi vjetor ne %	19.8	2.8	6.9	9.8	12.2	14.6	14.1	14.7	15.8	Y/Y change in %
<b>Agregati M1</b>	<b>242,676.0</b>	<b>282,853.5</b>	<b>284,505.6</b>	<b>269,418.6</b>	<b>266,596.1</b>	<b>268,536.6</b>	<b>263,350.4</b>	<b>265,642.2</b>	<b>268,870.8</b>	<b>M1 Aggregate</b>
Ndryshimi vjetor ne %	0.1	16.6	0.6	-2.2	-2.1	-1.3	-4.3	-3.7	-4.8	Y/Y change in %
<b>Agregati M2</b>	<b>506,137.5</b>	<b>554,908.7</b>	<b>578,181.5</b>	<b>571,515.5</b>	<b>573,089.0</b>	<b>575,245.0</b>	<b>574,668.0</b>	<b>579,773.0</b>	<b>582,970.5</b>	<b>M2 Aggregate</b>
Ndryshimi vjetor ne %	6.0	9.6	4.2	3.9	4.8	5.5	4.8	4.8	3.7	Y/Y change in %
<b>Agregati M3</b>	<b>757,609.9</b>	<b>815,598.9</b>	<b>871,469.5</b>	<b>880,148.8</b>	<b>882,400.1</b>	<b>887,867.8</b>	<b>886,333.8</b>	<b>897,822.0</b>	<b>902,315.5</b>	<b>M3 Aggregate</b>
Ndryshimi vjetor ne %	13.7	7.7	6.8	7.8	8.8	10.2	9.3	10.0	10.1	Y/Y change in %
<b>Burimet e bazes monetare</b>										<b>Bonetary Base sources</b>
Mjetet e huaja neto	170,987.2	201,191.1	214,466.8	216,188.4	220,052.9	220,084.2	217,899.9	227,579.0	228,542.7	Net foreign assets
Mjetet e brendshme neto	60,112.5	85,397.1	105,263.2	95,740.1	93,034.8	89,987.0	88,660.4	89,958.8	88,701.0	Domestic assets
Pretendimet ndaj qeverise qendrore neto	57,457.0	64,073.6	71,369.8	63,906.8	63,583.2	63,371.9	63,969.0	65,076.9	63,650.8	Net Claims on central government
Pretendimet ndaj korporatave te tjera depozituese	1,604.3	20,141.9	32,372.6	30,294.3	27,905.4	25,075.3	23,153.9	23,342.5	23,466.2	Claims on other depository corporations
Te tjera neto	-481.4	14,859.0	34,890.3	35,851.3	38,542.6	36,871.8	37,119.9	45,321.7	46,008.3	Remaining items net

Burimi : Banka e Shqiperise

Source : Bank of Albania

DEPOZITAT Deposits	2010									Millions of Leks End of Period
	2007	2008	2009	Janar Jan	Shkurt Feb	Mars Mar	Prill Apr	Maj May	Qershor Jun	
Ne milione leke Fundi i periudhes										
<b>Në lekë</b>	<b>351,181.0</b>	<b>359,187.4</b>	<b>369,137.8</b>	<b>372,390.6</b>	<b>375,668.7</b>	<b>380,056.1</b>	<b>381,531.8</b>	<b>386,265.2</b>	<b>389,115</b>	<b>In national currency</b>
<b>Depozitat e transferueshme</b>	<b>69,461.8</b>	<b>70,355.2</b>	<b>61,372.0</b>	<b>56,784.8</b>	<b>55,943.3</b>	<b>59,858.0</b>	<b>56,911.8</b>	<b>58,674.8</b>	<b>61,227</b>	<b>Transferable deposits</b>
Qeveria lokale	478.7	482.8	478.1	573.6	580.8	499.6	667.3	690.0	1,054.1	Local governments
Korporata të tjera financiare	11,459.8	698.2	7,687.7	7,779.4	8,047.9	8,478.3	7,315.8	7,663.7	8,123.4	Other financial corporations
Korporata jofinanciare publike	557.2	6,768.7	675.3	747.3	794.3	715.1	682.0	712.6	551.4	Public non-financial corporations
Korporata të tjera jofinanciare	31,857.1	33,320.4	20,574.7	18,404.2	17,354.9	20,733.1	17,824.0	18,623.3	19,246.0	Other non-financial corporations
Sektorë të tjerë rezidentë	25,108.9	29,085.2	31,956.3	29,280.2	29,165.4	29,431.8	30,422.6	30,985.1	32,251.7	Other resident sectors
<b>Depozita me likuiditet të lartë (depozita pa afat)</b>	<b>18,258</b>	<b>16,690</b>	<b>14,090</b>	<b>13,509</b>	<b>13,233</b>	<b>13,490</b>	<b>13,302</b>	<b>13,460</b>	<b>13,789</b>	<b>Liquid deposits (Sight deposits)</b>
Qeveria lokale	-	-	-	-	-	-	-	-	-	Local governments
Korporata të tjera financiare	-	-	-	-	-	-	-	-	-	Other financial corporations
Korporata jofinanciare publike	-	465.2	107.9	143.2	12.3	49.3	51.1	48.8	56.8	Public non-financial corporations
Korporata të tjera jofinanciare	14.6	261.7	304.6	256.5	287.9	403.3	306.8	268.2	336.3	Other non-financial corporations
Sektorë të tjerë rezidentë	18,242.9	15,963.0	13,677.3	13,109.2	12,932.3	13,037.1	12,944.4	13,142.6	13,395.5	Other resident sectors
<b>Depozita të tjera</b>	<b>263,462</b>	<b>272,142</b>	<b>293,676</b>	<b>302,097</b>	<b>306,493</b>	<b>306,708</b>	<b>311,318</b>	<b>314,131</b>	<b>314,100</b>	<b>Other deposits</b>
Qeveria lokale	206.4	17.7	8.4	8.5	8.5	8.5	5.8	6.6	6.8	Local governments
Korporata të tjera financiare	2,476.6	831.8	3,378.4	3,247.3	3,448.9	3,038.3	3,285.3	4,163.5	3,843.2	Other financial corporations
Korporata jofinanciare publike	300.4	1,331.5	786.6	1,205.7	1,356.6	1,069.7	1,688.6	1,033.2	1,157.4	Public non-financial corporations
Korporata të tjera jofinanciare	5,777.1	9,428.6	9,898.3	11,066.9	11,049.3	9,917.4	9,442.6	10,158.0	9,266.0	Other non-financial corporations
Sektorë të tjerë rezidentë	254,701.3	260,532.8	279,604.3	286,568.6	290,629.6	292,674.5	296,895.3	298,769.4	299,826.2	Other resident sectors
<b>Në valutë</b>	<b>251,472</b>	<b>260,700</b>	<b>293,288</b>	<b>308,633</b>	<b>309,311</b>	<b>312,623</b>	<b>311,666</b>	<b>318,049</b>	<b>319,345</b>	<b>In foreign currency</b>
Qeveria lokale	371.5	279.5	313.0	322.9	354.5	384.5	1,167.1	1,295.3	322.1	Local governments
Korporata të tjera financiare	7,963.7	2,339.8	6,771.0	6,756.1	6,825.2	7,595.3	7,623.1	8,203.3	8,358.8	Other financial corporations
Korporata jofinanciare publike	1,569.3	8,089.6	3,672.8	3,660.4	3,405.6	3,430.8	3,334.3	3,349.2	4,599.3	Public non-financial corporations
Korporata të tjera jofinanciare	45,791.4	45,922.9	39,582.9	45,892.0	45,136.3	46,479.8	44,245.1	44,730.3	43,109.8	Other non-financial corporations
Sektorë të tjerë rezidentë	195,776.5	204,068.1	242,948.4	252,001.9	253,589.7	254,732.5	255,296.3	260,471.0	262,955.0	Other resident sectors
<b>Totali</b>	<b>601,597</b>	<b>619,107</b>	<b>661,626</b>	<b>681,024</b>	<b>684,980</b>	<b>692,679</b>	<b>693,198</b>	<b>704,314</b>	<b>708,460</b>	<b>Total</b>
Qeveria lokale	1,057	780	799	905	944	893	1,840	1,992	1,383.1	Local governments
Korporata të tjera financiare	21,900	3,870	17,837	17,783	18,322	19,112	18,224	20,031	20,382.2	Other financial corporations
Korporata jofinanciare publike	2,427	16,655	5,243	5,757	5,569	5,265	5,756	5,144	6,308.2	Public non-financial corporations
Korporata të tjera jofinanciare	83,440	88,934	70,361	75,620	73,828	77,534	71,819	73,780	71,958.1	Other non-financial corporations
Sektorë të tjerë rezidentë	493,830	509,649	568,186	580,960	586,317	589,876	595,559	603,368	608,428.3	Other resident sectors

Burimi : Banka e Shqiperise

Source : Bank of Albania

Tab - 14

**BILANCI I PERMBLEDHUR I BSH**  
 Consolidated BoA Balance sheet

Ne milion leke Fundi I periudhes					2010						Millions of Lek End of period
	2006	2007	2008	2009	Janar Jan	Shkurt Feb	Mars Mar	Prill Apr	Maj May	Qershor Jun	
<b>AKTIVET</b>	<b>255,481</b>	<b>260,127</b>	<b>320,273</b>	<b>353,588</b>	<b>356,450</b>	<b>355,090</b>	<b>352,269</b>	<b>348,094</b>	<b>360,050</b>	<b>360,755</b>	<b>ASSET</b>
<b>Mjete te huaja</b>	<b>174,587</b>	<b>182,525</b>	<b>215,529</b>	<b>236,223</b>	<b>238,231</b>	<b>242,146</b>	<b>241,861</b>	<b>239,587</b>	<b>250,727</b>	<b>251,260</b>	<b>Foreign assets</b>
Ari	797	923	5,265.0	7,324.0	7,462.0	7,869.0	7,937.0	8,416.0	9,384.0	9,572.0	Gold
Depozita lek FMN	7,867	7,031	6,910.0	14,737.0	14,646.0	14,564.0	14,541.0	14,493.0	15,813.0	16,097.0	Deposits with the IMF
Depozita ne bankat e huaja	38,157	40,976	58,824.0	47,113.0	49,170.0	57,207.0	39,233.0	38,478.0	25,820.0	24,633.0	Deposits with foreign banks
Letra me vlere	117,404	124,096	132,339.0	154,488.0	153,658.0	148,787.0	166,613.0	164,643.0	184,349.0	186,378.0	Securities
Investime te mbajtura per tregetim	9,636	8,747	10,614.0	11,365.0	12,087.0	12,126.0	12,327.0	12,359.0	14,153.0	13,380.0	Securities held for trading investments
Mjete te tjera te huaja	726	752	1,577.0	1,196.0	1,208.0	1,593.0	1,210.0	1,198.0	1,208.0	1,200.0	Other foreign assets
<b>Mjete vendase</b>	<b>80,894</b>	<b>77,602</b>	<b>104,744</b>	<b>117,365</b>	<b>118,219</b>	<b>112,944</b>	<b>110,408</b>	<b>108,507</b>	<b>109,323</b>	<b>109,495</b>	<b>Domestic assets</b>
Ari dhe metale te çmuara	53	63	2,462.0	3,477.0	3,542.0	3,727.0	3,782.0	4,012.0	4,450.0	4,533.0	Other gold and precious metals
Kredi tranzite	139	95	69.0	46.0	47.0	46.0	31.0	31.0	31.0	30.0	Transit credits
Hua dhene bankave	8,904	1,509	20,072.0	32,326.0	30,247.0	27,858.0	25,044.0	23,122.0	23,311.0	23,435.0	Loans to the Banks
Hua per qeverine	0	0	3,000.0	0.0	3,015.0	0.0	0.0	0.0	0.0	0	Loans to the Government
Investime ne letra me vlere	67,575	72,432	74,594.0	76,589.0	76,477.0	76,429.0	76,639.0	76,492.0	76,710.0	76,655.0	Investments in securities
Mjete te tjera ne leke	4,223	3,503	4,547.0	4,927.0	4,891.0	4,884.0	4,912.0	4,850.0	4,821.0	4,842.0	Other domestic assets
<b>DETYRIMET</b>	<b>255,481</b>	<b>260,127</b>	<b>320,273</b>	<b>353,588</b>	<b>356,450</b>	<b>355,090</b>	<b>352,269</b>	<b>348,094</b>	<b>360,050</b>	<b>360,755</b>	<b>LIABILITIES</b>
<b>Detyrime te huaja</b>	<b>16,688</b>	<b>15,380</b>	<b>14,308</b>	<b>21,731</b>	<b>22,017</b>	<b>22,068</b>	<b>21,750</b>	<b>21,662</b>	<b>23,118</b>	<b>22,688</b>	<b>Foreign liabilities</b>
Detyrime ndaj FMN-se	15,256	13,946	12,869.0	20,452.0	20,526.0	20,479.0	20,480.0	20,404.0	21,083.0	21,438.0	Due to the IMF
Detyrime ndaj institucioneve financiare jorezidente	1,246	1,183	1,178.0	1,279.0	1,292.0	1,282.0	1,270.0	1,258.0	1,256.0	1,250.0	Due to non-resident fin. Institutions
Detyrime te tjera ne valute	186	251	261.0	0.0	199.0	307.0	0.0	0.0	779.0	0.0	Other foreign liabilities
<b>Detyrime vendase</b>	<b>238,783</b>	<b>243,456</b>	<b>294,092</b>	<b>299,309</b>	<b>296,507</b>	<b>292,070</b>	<b>288,574</b>	<b>284,058</b>	<b>285,910</b>	<b>286,216</b>	<b>Domestic liabilities</b>
Para ne qarkullim	168,234	161,162	203,713.0	216,739.0	207,487.0	205,524.0	203,255.0	201,087.0	201,724.0	201,842.0	Currency in Circulation
Detyrimet ndaj bankave rezidente	53,575	67,051	67,803.0	68,075.0	68,300.0	68,619.0	69,920.0	67,724.0	70,462.0	69,369.0	Due to domestic banks
Detyrime ndaj qeverise	15,944	14,313	21,096.0	13,355.0	18,742.0	16,012.0	14,005.0	13,258.0	12,389.0	13,760.0	Due to Government
Te ardhura per tu shperndare	76	3	0								Distributable Incomes
Detyrime te tjera ne leke	954	927	1,480.0	1,140.0	1,978.0	1,915.0	1,394.0	1,989.0	1,335.0	1,245.0	Other domestic liabilities
<b>Fondi i vet dhe rezervat</b>	<b>10</b>	<b>1,291</b>	<b>11,873</b>	<b>32,548</b>	<b>37,926</b>	<b>40,952</b>	<b>41,945</b>	<b>42,374</b>	<b>51,022</b>	<b>51,851</b>	<b>Statutory fund and reserves</b>
Fondi themelor	750	2,500	2,500.0	2,500.0	2,500.0	2,500.0	2,500.0	2,500.0	2,500.0	2,500.0	Statutory fund and reserves
Rezerva ligjore	3,750	5,181	7,515.0	9,994.0	9,994.0	9,994.0	9,994.0	9,994.0	9,994.0	9,994.0	Legal reserve
Rezerva e rivleresimit	-15,856	-22,759	-15,837.0	2,399.0	7,073.0	9,441.0	9,665.0	9,510.0	17,502.0	17,767.0	Revaluation reserve
Rezerva e rivleresimit te mjeteve fikse	2,660	1,755	1,947.0	1,907.0	1,904.0	1,901.0	1,897.0	1,894.0	1,891.0	1,888.0	
Rezerva te tjera	8,706	14,614	15,748.0	15,748.0	15,748.0	15,748.0	15,748.0	15,748.0	15,748.0	15,748.0	Other reserve
Fitimi i pashperndare	0	...	...	...	707.0	1,368.0	2,141.0	2,728.0	3,387.0	3,954.0	Retained earnings

Burimi : BSH

Source : Bank of Albania