



REPUBLIKA E SHQIPËRISË
MINISTRIA E FINANCAVE
DREJTORIA E MAKROEKONOMISË



EKONOMIA DHE BUXHETI

SHKURT, 2008

Raporti Mujor

Shkurt, 2008

Personi i kontaktit: Skënder UKU
Telefon: ++355 (4) 222 920
e-mail: generalmacro.director@minfin.gov.al
www.minfin.gov.al

PËRMBAJTJA

VEÇORITË KRYESORE	1
ZHVILLIMET EKONOMIKE.....	2
1. Indeksi i Çmimeve të Konsumit	2
2. Kursi mesatar i këmbimit	3
3. Ecuria e Normave të Interesit të Depozitave dhe Huave	4
4. Bilanci i Pagesave	5
5. Mjetet Valutore Neto të Sistemit Bankar	6
6. Kredia për Ekonominë	6
7. Oferta e Parasë	7
8. Depozitat sipas Burimeve	9
SEKTORI FISKAL	10
1. Buxheti i Konsoliduar	10
2. Të Ardhurat sipas Burimeve	11
3. Financimi i Sufiçitit	11
APENDIKSI STATISTIKOR	12

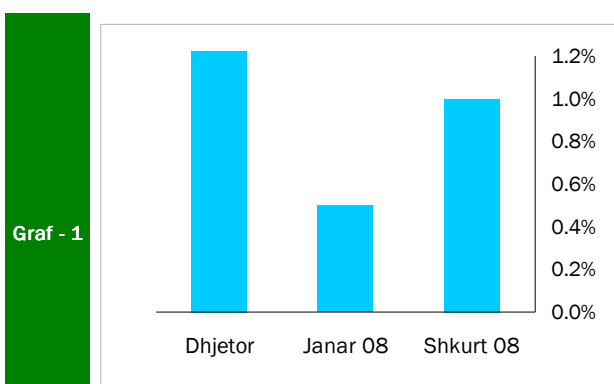
VEÇORITË KRYESORE

- *Indeksi i çmimeve të konsumit* në muajin Shkurt, 2008 arriti në 101.5 përqind
- *Norma vjetore e inflacionit* për muaji Shkurt ishte 3.6 përqind
- *Kursi mesatar i këmbimit të monedhes vendase me dy monedhat kryesore të huaja* për muajin Shkurt 2008 ishte 83.90 lekë për dollarë dhe 123.69 lekë për euro
- *Normat e interesit të depozitave në lekë* gjatë muajit Shkurt shënuan kuotat 6.69 përqind për depozitat 24 mujore, 6.10 për ato 12 mujore, 5.44 për 6 mujorët dhe 4.80 përqind për depozitat 3 mujore
- *Normat e interesit për huatë në lekë* ishin 11.78 përqind për huatë 12 mujore dhe 14.29 për ato 6 mujore
- *Oferta totale e parasë, e matur nga agregati M3*, arriti në 765 miliardë lekë në muajin Shkurt, duke shënuar një rritje prej rreth 12 përqind, krahasuar me të njëjtën periudhë të një viti më parë
- *Bilanci i pagesave* për vitin 2007 rezultoi me një sufiçit të përgjithshëm prej 148.6 milion euro.
- *Situata Buxhetore* për periudhën Janar - Dhjetor 2007 rezultoi me një deficit të përgjithshëm prej 34 miliardë lekë
- *Të ardhurat gjithsej* të realizuara në Janar – Dhjetor 2007 arritën në rreth 255.5 miliardë lekë ose rreth 95.8 përqind e planit vjetor 2007
- *Shpenzimet gjithsej* arritën në rreth 285.7 miliardë lekë ose rreth 93.7 përqind e totalit të shpenzimeve të planifikuara për vitin 2007

ZHVILLIMET EKONOMIKE

1. Indeksi i Çmimeve të Konsumit

Indeksi i Çmimeve të Konsumit (IÇK) për muajin Shkurt 2007 pësoi një rritje prej 1.0 përqind krahasuar me muajin Janar dhe Dhjetor 2007, kur ky indeks shënonte përkatësisht 0.5 përqind dhe 1.2 përqind. Ndryshimet respektive në të njëjtët muaj të një viti më parë ishin 0.5 përqind, 0.5 përqind dhe 1.3 përqind. Rritja me e madhe mujore, gjatë muajit Shkurt u konstatua në grupin “Ushqime dhe pije joalkolike” 2.6



Ndryshimet mujore të IÇK-së

Burimi: INSTAT

Gjatë këtij muaji rritje shënoi edhe indeksi i çimeve të grupit “Transporti” me rreth 0.3 përqind, si rrjedhojë e rritjes së çmimeve të nëngrupit “Shërbime transporti” me 1.0 përqind.

Uljen më të madhe, prej 0.6 përqind këtë muaj e pësoi indeksi i çmimeve të grupit “Veshje dhe këpucë”.

Tab - 1 Ndryshimi vjetor i Indeksit të Çmimeve të Konsumit (në %)

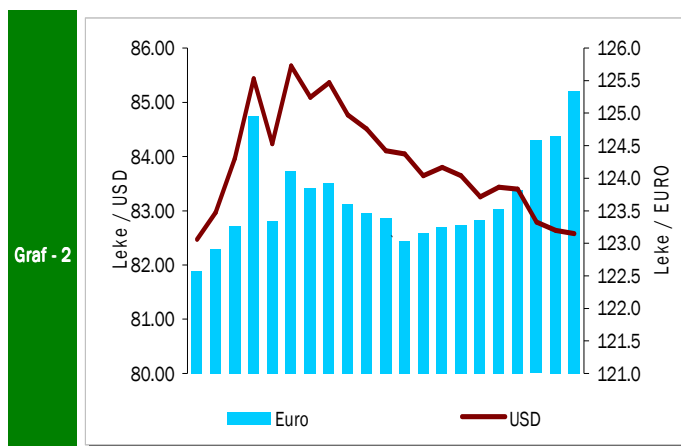
VITI	Janar	Shkurt	Mars	Prill	Maj	Qershor
2007	2.9	2.9	2.7	1.9	1.4	2.0
2008	3.0	3.6				
VITI	Korrik	Gusht	Shtator	Tetor	Nëntor	Dhjetor
2007	2.1	4.2	4.4	4.2	3.5	3.1
2008						

Burimi: INSTAT

Norma vjetore e inflacionit në muajin Shkurt arriti në 3.6 përqind duke qëndruar brenda objektivit të Bankës së Shqipërisë. Ndryshimet vjetore të indeksit të çmimeve të konsumit, në përqindje, për vitet 2007 dhe 2008 paraqiten në tabelën 1.

2. Kursi mesatar i këmbimit

Kursi mesatar i këmbimit të lekut kundrejt Euros në muajin Shkurt 2008, arriti në 123.69 Lekë/Euro, duke shënuar një rritje prej 0.9 përqind krahasuar me një muaj më parë. Në fund të muajit Shkurt një euro u këmbye me 125.34 lekë. Kursi mesatar i këmbimit të lekut kundrejt dollarit amerikan në muajin Shkurt 2008, arriti në 83.90 lekë/dollarë duke shënuar një ritje të lehtë kundrejt muajit Janar. Në fund të muajit Shkurt, dollari amerikan arriti nivelin 82.58 lekë/dollarë. Në krahasim me muajin Shkurt



Ecuria e Kursit të Këmbimit gjatë Shkurt

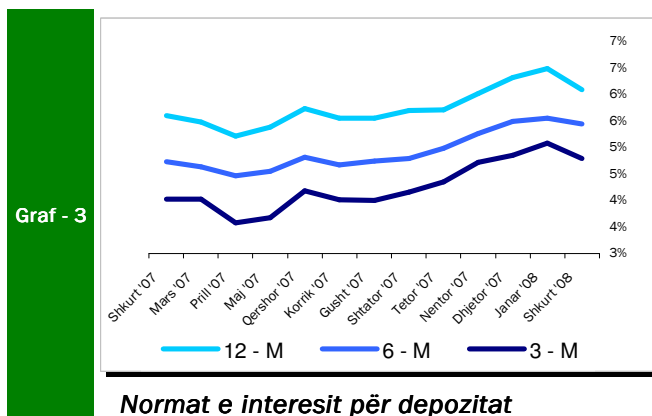
në tregun e brendshëm monetar. Kursi i këmbimit të euros me dollarin amerikan pësoi një rritje mesatare duke arritur në rreth 1.474 euro/dollarë.

Ndër faktorët e brendshëm që kanë ndikuar në ecurinë e monedhës vendase gjatë muajit Dhjetor përmendim: ruajtjen e ritmeve pozitive të ekonomisë në vend, efikasitetet e politikës fiskale, efikasitetet në politikën monetare dhe në operacionet ndërbankare të ndërmarra nga Banka e Shqipërisë, rritjen e flukseve hyrëse në valutë etj.

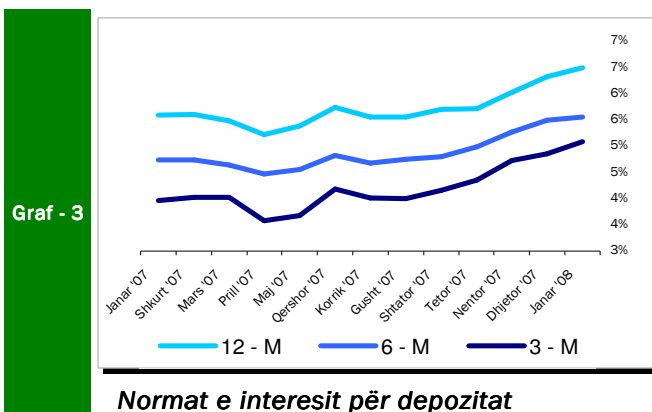
të vitit të kaluar rezulton se monedha shqiptare është vlerësuar ndaj dollarit amerikan në masën 12.4 përqind dhe kundrejt monedhës europiane, Euro, me 1.2 përqind. Mbicmimi i lekut, kundrejt dy monedhave kryesore, monedhës europiane Euro dhe monedhës amerikane, në rradhë të parë është i lidhur me ecurinë e tyre në tregjet monetare ndërkombëtare, duke reflektuar sjelljen e tyre

3. Ecuria e Normave të Interesit të Depozitave dhe Huave

Gjatë muajit Shkurt 2008, normat e interesit të depozitave 12-mujore në lekë arritën kuotën e 6.10 përqind, duke pësuar një rënie prej 0.39 përqind në krahasim me muajin

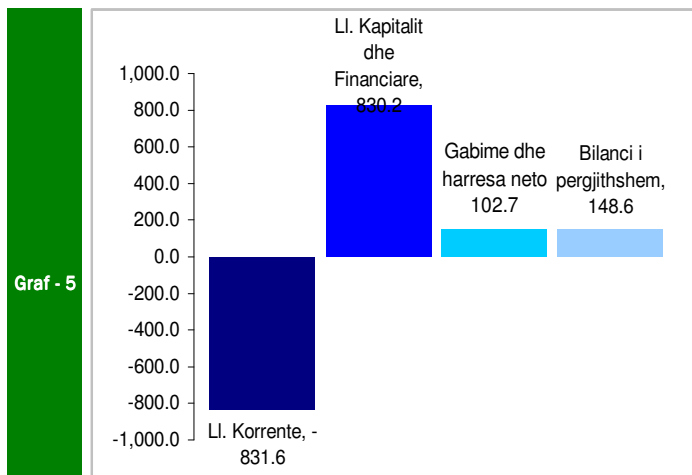


Janar, ku normat e interesit shënonin vlerën 6.49 përqind. Rënie për këtë muaj kanë pësuar si depozitat me afat 6-mujor të krahasuara me muajin paraardhës me 0.12 përqind, normat e interesit për depozitat me afat 3 - mujor me 0.28 përqind, ashtu dhe normat e depozitave me afat 1 - mujor me 0.11 përqind krahasuar gjithmonë me muajin paraardhës. Krahasuar me të njëjtën periudhë të një viti më parë, rritje kanë pësuar normat e interesit të depozitave me afat 12, 6 dhe 3 mujore. Interesi i huave 12-mujore gjatë muajit Shkurt pësoi një rënie 1.58 pikë përqind, duke arritur në 11.78 përqind nga 13.36 përqind që ishte në muajin Janar. Për këtë muaj norma e interesit të huave 6-mujore pësoi një rritje me 1.24 pikë përqind, krahasuar me një muaj më parë. Interesi i huave



6-mujore për muajin Shkurt arriti në 14.29 përqind. Normat e interesit të bonove të thesarit gjatë muajit Shkurt 2008, për bonot me maturim 12 mujor, 6 mujor dhe 3 mujor, ishin përkatësisht 8.00 përqind, 7.29 përqind dhe 6.26 përqind. Gjatë këtij muaji vihet re një rënie në Yield-et e bonove të thesarit për afatet e maturimit 12 dhe 6 mujor.

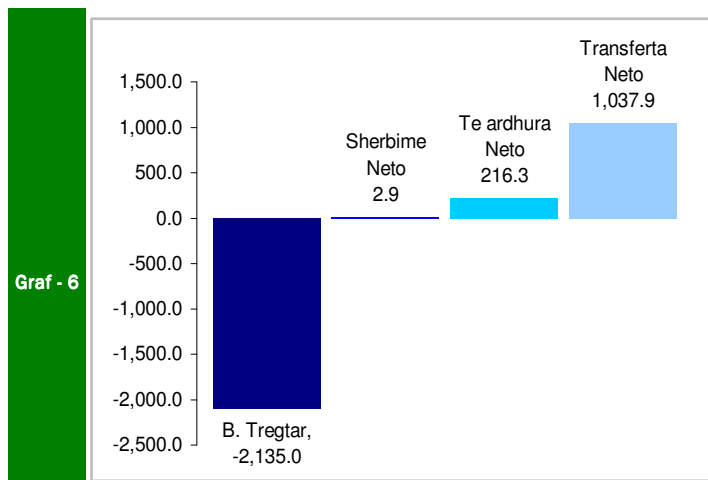
4. Bilanci i Pagesave



Bilanci i Pagesave

Burimi: Banka e Shqipërisë

Bilanci i pagesave për periudhën Janar - Dhjetor 2007 regjistroi një sufit të përgjithshëm prej 148.6 milionë euro, karakteristika strukturore e të cilit paraqitet në grafikun 5.



Llogaria Korente

Burimi: Banka e Shqipërisë

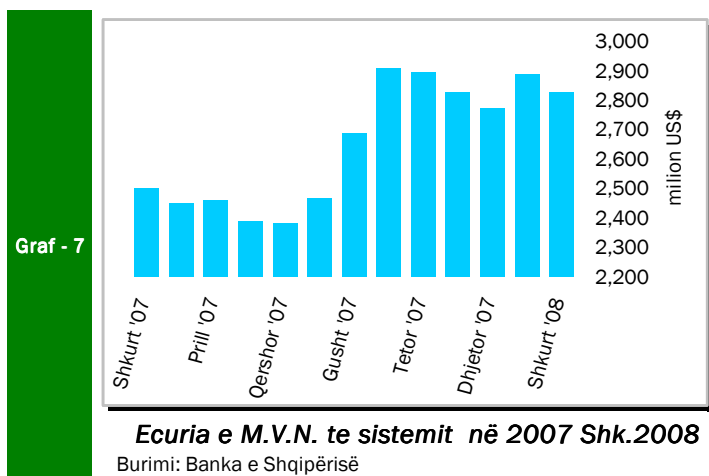
Kompozicioni i deficitit të llogarisë korente prej 831.6 milion euro i shprehur sipas elementëve kryesorë përbërës (ne terma neto) për periudhën janar'07 - dhjetor'07 rezultoi:

(i) bilanci tregtar -2,104 mln euro, (ii) shërbime neto 12.8 mln euro, (iii) të ardhura neto 216.8 mln euro, (iv) transferta neto 1,042.8 mln euro. Kjo strukturë në mënyrë vizuale paraqitet në

grafikun 6.

5. Mjetet Valutore Neto të Sistemit Bankar

Gjatë muajit Shkurt 2008, sistemi bankar ka shënuar rritje të mjeteve valutore neto (M.V.N), në rreth 325 milionë dollarë krahasuar me të njëjtën periudhë të një viti më parë. Kjo rritje ka ardhur si pasojë e rritjes të mjeteve valutore neto në Bankën e



Shqipërisë me rreth 369.8 milionë dollarë dhe të rënies së mjeteve valutore neto të bankave të nivelit të dytë, me rreth 44.8 milionë dollarë. Në muajin Shkurt sistemi bankar rezulton me një rënie prej 63.6 milionë dollarë në mjetet valutore neto, krahasuar me muajin Janar, rënie e cila erdhi si rezultat i rënies së nivelit të mjeteve

valutore neto të bankave të nivelit të dytë me rreth 94.7 milionë dollarë si dhe të rritjes së mjeteve valutore neto në Bankën e Shqipërisë, me rreth 31.1 milionë dollarë.

6. Kredia për Ekonominë

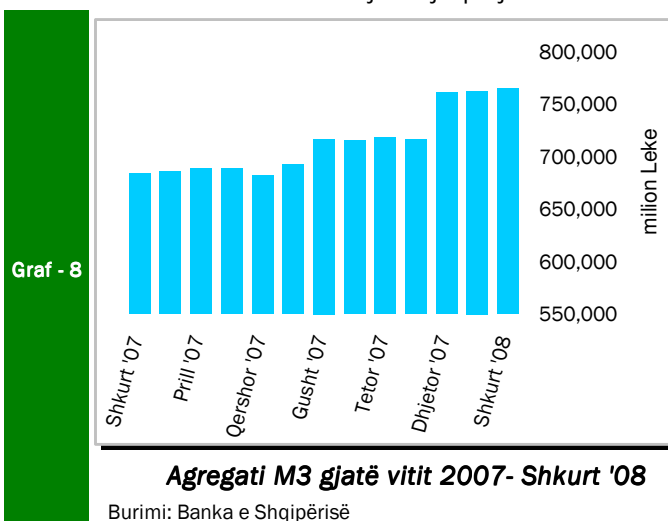
Teprica e kredisë për ekonominë për muajin Shkurt 2008 arriti në 301.9 miliardë lekë. Rritja e tepricës së kredisë, krahasuar me një vit më parë shënoi vlerën 98.4 miliardë lekë, me një rritje prej rreth 48.4 përqind. Kredia e akorduar nga sistemi bankar edhe gjatë këtij muaji shënoi rritje duke ndjekur kështu të njëjtin trend rritës si në vitin 2007.

Nga struktura e tepricës së kredisë sipas monedhave vazhdon të mbizoterohet nga kredia në valutë, duke përbërë rreth 73.1 përqind të totalit të tepricës së kredisë me rreth 220.8 miliardë lekë.

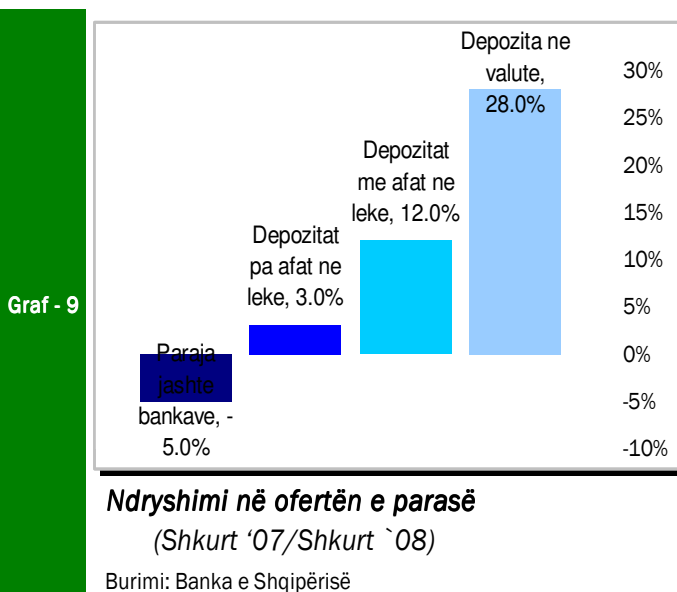
Këtë muaj pesha specifike e kredive për individët, arriti në nivelin 36.2 përqind.

7. Oferta e Parasë

Oferta e parasë (e matur me M3), për muajin Shkurt ka shënuar një rritje krahasuar me muajin paraardhës Janar. Kjo ofertë arriti në rreth 765 miliardë lekë në fund të muajit Shkurt duke shënuar një rritje prej 3.9 miliardë lekë kundrejt nivelit të rregjistruar në

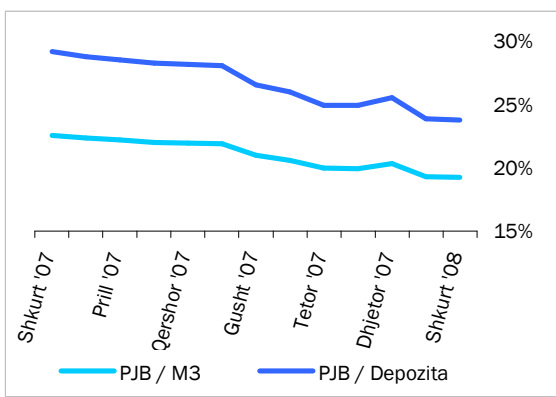


muajin Dhjetor 2007. Rritja vjetore e këtij treguesi ishte 12 përqind, duke ruajtur kështu tendencën rritëse të shfaqur që nga mesi i vitit të kaluar. Kjo rritje vjetore, erdhi si pasojë e rritjes së depozitave pa afat në lekë me rreth 3 përqind, rritjes së depozitave në valutë me rreth 28 përqind, depozitave me afat në lekë me rreth 12 përqind dhe rënies të parasë jashtë sistemit me rreth 5 përqind.



Ndikimin kryesor në rritjen e ofertës monetare gjatë muajit Shkurt e kanë patur rritja e depozitave me afat në lekë, të cilat vetëm gjatë këtij muaji u rritën me rreth 3.6 miliardë lekë si dhe rritjes së depozitave në valutë me 4.1 miliardë lekë. Raporti i parasë jashtë bankave ndaj ofertës monetare, në fund të muajit Shkurt arriti në 19.2 përqind duke shënuar një rënie të lehtë në krahasim me muajin Janar. Raporti i parasë jashtë bankave me depozitat në muajin Shkurt arriti në rreth 23.8 përqind, duke shënuar një rënie prej 0.1 përqind e krahasuar me muajin Janar.

Graf - 10

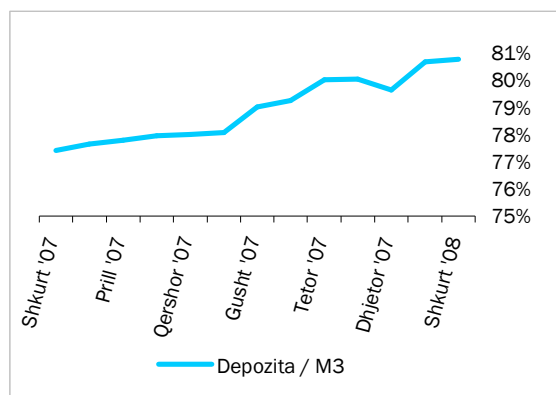


Raporte të parasë jashtë bankave me M3 dhe Depozitat

Burimi: Banka e Shqipërisë

Depozitat në lekë, si përbërësi kryesor i ofertës monetare, kanë pësuar një rënie prej 1.4 miliardë lekë në krahasim me muajin Janar. Rritje prej rreth 4.1 miliardë lekë në krahasim me muajin Janar, pësuan depozitat në valutë. Norma vjetore e rritjes së tyre në fund të muajit Janar arriti në 28 përqind, duke pësuar një renie në krahasim me muajin paraardhës.

Graf - 11



Raporti i Depozitave ndaj M3

Burimi: Banka e Shqipërisë

Depozitat në valutë gjatë muajit Shkurt, janë mbështetur kryesisht nga depozitat e sektorit privat, të cilat kanë përbërë rreth 75.5 përqind të depozitave totale në valutë.

8. Depozitat sipas Burimeve

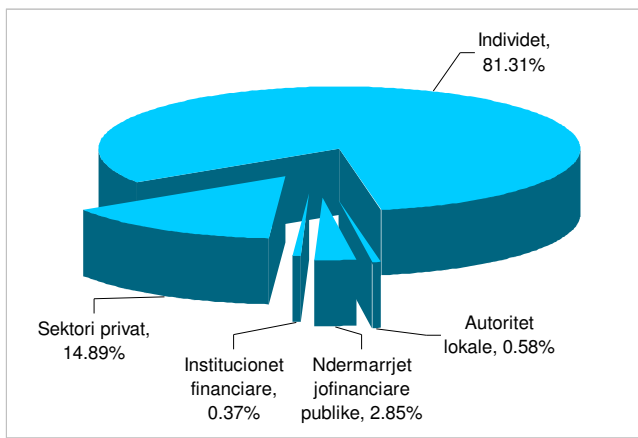
Gjatë muajit Shkurt 2008 sektori i individëve, zuri nivelin më të lartë të depozitave pa afat në lekë, me rreth 50.31 përqind, ndjekur nga sektori privat, me rreth 37.77 përqind dhe nga ndërmarrjet publike jofinanciare, me 9.96 përqind. Individët dhe sektori privat ishin gjithashtu burimi më i rëndësishëm i depozitave në monedhe të huaj, përkatësisht me rreth 75.5 përqind dhe rreth 20.4 përqind. Familjarët ishin dukshëm burimi më i

rëndësishëm i depozitave me afat në lekë (95.9 përqind e totalit)

Në përgjithësi, familjarët përbëjnë pjesën më të madhe (rreth 502 miliarde) të depozitave totale, prej rreth 618 miliardë lekë në muajin Janar 2008. Ata ndiqen nga sektori privat (92 miliardë), ndërmarrjet publike jo-financiare (17.5 miliardë) dhe autoritetet lokale (3.5 miliardë). Institucionet financiare kontribuan me rreth 2.3

miliardë në totalin e depozitave. Gjatë muajit Shkurt 2008, krahasuar me një muaj më parë Janar, niveli i përgjithshëm i depozitave u rrit me 2.6 miliardë lekë, kryesisht si rezultat i rritjes së depozitave në lekë dhe të atyre në valutë .

Graf - 12



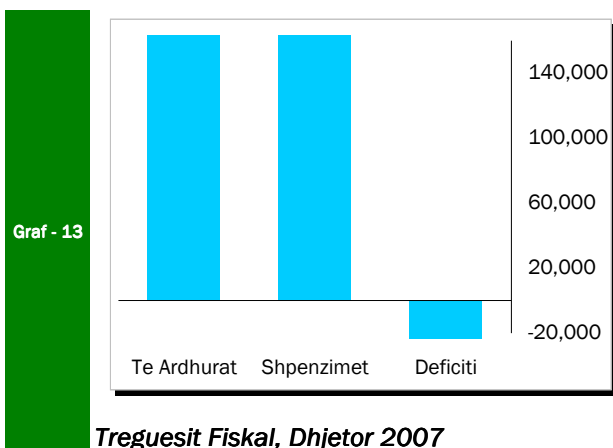
Përberja e depozitave

Burimi: Banka e Shqipërisë

SEKTORI FISKAL

1. Buxheti i Konsoliduar

Për periudhen Janar - DHjetor, janë mbledhur rreth 251.6 miliardë lekë të ardhura, përkundrejt shpenzimeve të përgjithshme prej 285.7 miliardë lekë, që përfshijnë 224.9 miliardë lekë në shpenzime korrente dhe 57 miliardë lekë në shpenzime kapitale, nga të cilat 84.5 % financim i brendshëm, dhe 15.5 % financim i huaj.



Mbledhja e të ardhurave përbën rreth 95.8 % të të ardhurave buxhetore për vitin 2007, ndërsa shpenzimet përbëjnë 93.7 % të buxhetit të planifikuar. Shpenzimet korrente janë rreth 96.2 % e planifikimit vjetor, ndërsa shpenzimet kapitale janë rreth 83.7 % e këtij planifikimi.

Nga të ardhurat gjithsej, pjesa e të ardhurave të mbledhura nga Drejtoria e Përgjithshme të Tatimeve dhe Doganave është rreth 176.8 miliardë lekë (ose rreth 98.3 % e të ardhurave vjetore të planifikuara), të ardhurat e mbledhura

nga pushteti vendor 9.4 miliarde lekë (70.2 % e të ardhurave vjetore të planifikuara), kontributet e sigurimeve shoqërore dhe shëndetësore 41.9 miliarde lekë (101.4 % e të ardhurave vjetore të planifikuara), dhe të ardhurat jo-tatimore në nivelin e 22 miliardë lekë (92.3 % e të ardhurave vjetore të planifikuara). Nga totali i shpenzimeve korrente prej 224.9 miliarde lekë, 59 miliardë lekë (26.6 % e totalit të shpenzimeve korrente) është shpenzuar për personelin, 25.6 miliardë lekë (11.4 %) për interesat, 25.2 miliardë lekë (11.2 %) për shpenzime operative dhe mirëmbajtje, 3.5 miliardë lekë (1.6 %) për subvencione, 69.9 miliardë lekë (31.1 %) për shpenzimet e sigurimeve shoqërore dhe shëndetësore dhe 21.3 miliardë lekë (9.5 %) për shpenzimet e qeverisjes vendore, 14.8 miliardë lekë (6.6 %) për shpenzimet e tjera. Këto përfaqësojnë 96.7 % (shpenzime personeli), 99 % (shpenzime për interesat), 96.4% (shpenzime operative dhe të mirëmbajtjes), 99 % (subvencione), 97.7 % (sigurimet shoqërore dhe shëndetësore), 79 % dhe 98 % (për shpenzimet e qeverisjes vendore dhe shpenzimet e tjera) përkundrejt buxhetit të planifikuar vjetor. Shpenzimet kapitale me financim të brendshëm për këtë periudhë llogariten në rreth 93.4 % të buxhetit të parashikuar vjetor, ndërsa financimi i huaj është vetëm 52 %.

2. Të Ardhurat sipas Burimeve

Të ardhurat gjithsej të realizuara për periudhën Janar - Dhjetor 2007 ishin rreth 251.6 miliardë lekë, nga të cilat të ardhurat tatimore në rreth 228.2 miliardë, grantet 1.3 miliardë dhe të ardhurat jo-tatimore në rreth 22 miliardë.

Tab - 2 Të ardhurat e realizuara në Janar – Dhjetor 2007

Burimi	Miliardë Lekë
TVSH	87.8
Tatimi mbi fitimin	21.1
Taksa doganore	9.9
Taksat nacionale	14.5
Akcizat	28.7
Transferim fitimi nga Banka e Shqipërisë	5

3. Financimi i Suficitit

Deficiti prej 34.1 miliardë lekë, për periudhën Janar-Dhjetor, u mbeshtet në vlerën 28.8 miliardë lekë nga burime të brendshme dhe 5.3 miliardë lekë me financim të huaj. Emetimi i bonove të thesarit ishte mjete kryesor i financimit të brendshëm, ndërsa për financimin e huaj ishin huatë afatgjata.

Për muajin Dhjetor disa nga treguesit kryesorë fiskal ishin:

- Realizimi i Të Ardhurave në masën 24.6 miliardë lekë.
- Realizimi i Shpenzimeve në masën 63.4 miliardë lekë

Në realizimin e të ardhurave për këtë periudhë kontributin kryesor e kanë dhënë të ardhurat e mbledhura nga Tatimet dhe Doganat të cilat kapin shifrën e 16.5 miliardë lekë. Në realizimin e shpenzimeve për këtë periudhë, peshën me të lartë e zënë shpenzimet korrente me 35.5 miliardë lekë dhe shpenzimet kapitale me 24.2 miliardë lekë.

Aneksi Statistikor

Tab - 1 Ndryshimi i Indeksit të Çmimemeve të Konsumit
Change of Consumer Prices Index

Muaji	Mujor (Monthly)								Mesatar Mujor (Monthly Average)								Vjetor (Annual)								Month
	2001	2002	2003	2004	2005	2006	2007	2008	2001	2002	2003	2004	2005	2006	2007	2008	2001	2002	2003	2004	2005	2006	2007	2008	
Janar	-1.3	1.5	-0.2	-0.2	0.8	0.2	0.5	0.5	-1.3	1.5	-0.2	-0.20	0.80	0.20	0.50	0.50	2.2	6.5	0.0	3.3	3.3	1.4	2.9	3.0	January
Shkurt	-1.3	-0.3	0.9	1.9	0.4	0.4	0.5	1.0	-1.30	0.62	0.35	0.85	0.60	0.30	0.50	0.75	1.5	7.6	1.1	4.4	1.8	1.3	2.9	3.6	February
Mars	0.3	0.2	0.4	0.1	0.0	0.1	-0.1		-0.77	0.47	0.37	0.60	0.40	0.23	0.30		2.9	7.5	1.4	4.0	1.6	1.5	2.7		March
Prill	0.8	-0.1	0.8	0.0	-0.3	0.6	-0.2		-0.38	0.33	0.48	0.45	0.23	0.33	0.18		3.0	6.5	2.3	3.2	1.3	2.4	1.9		April
Maj	0.2	-1.6	-1.1	-1.7	-1.1	-0.4	-0.8		-0.26	-0.06	0.16	0.02	-0.04	0.18	-0.02		2.5	4.6	2.8	2.6	2.0	3.1	1.4		May
Qershor	-0.7	-1.5	-1.7	-1.4	-0.5	-1.1	-0.6		-0.33	-0.30	-0.15	-0.22	-0.12	-0.03	-0.12		4.0	3.7	2.6	2.9	2.9	2.4	2.0		June
Korik	-1.2	-0.7	-0.4	-0.2	-1.2	-0.4	-0.3		-0.46	-0.36	-0.19	-0.21	-0.27	-0.09	-0.14		5.6	4.2	2.9	3.1	1.8	3.2	2.1		July
Gusht	-1.0	0.2	0.2	-0.2	0.2	-0.2	1.9		-0.53	-0.29	-0.14	-0.21	-0.21	-0.10	0.11		4.1	5.5	3.0	2.7	2.3	2.8	4.2		August
Shtator	1.1	0.9	0.7	0.1	0.9	0.6	0.9		-0.34	-0.16	-0.04	-0.18	-0.09	-0.02	0.20		3.5	5.3	2.8	2.0	3.1	2.6	4.4		September
Tetor	-0.4	0.1	0.2	0.2	0.4	0.1	-0.1		-0.35	-0.13	-0.02	-0.14	-0.04	-0.01	0.17		1.8	5.8	2.9	2.0	3.3	2.2	4.2		October
Nendor	1.9	-0.1	0.4	0.5	0.2	0.9	0.2		-0.15	-0.13	0.02	-0.09	-0.02	0.07	0.17		2.8	3.7	3.4	2.2	3.0	2.9	3.5		November
Dhjetor	5.3	3.2	3.1	3.1	2.2	1.8	1.3		0.31	0.15	0.28	0.18	0.10	0.22	0.27		3.5	1.7	3.3	2.2	2.0	2.5	3.1		December

Burimi: INSTAT, Banka e Shqipërisë

Source: INSTAT, Bank of Albania

Monedha	2000	2001	2002	2003	2004	2005	2006	2007	2008		Currency
									Jan	Feb	
<i>edhes se huaj (Leke per unit of foreign currency)</i>											
<i>Mesatarja e periudhes</i>											<i>Average of period</i>
USD	143.71	143.48	140.15	121.86	102.78	99.86	98.10	90.43	83.39	83.90	USD
EURO	132.58	128.47	132.36	137.51	127.67	124.19	123.08	123.63	122.61	123.69	EURO
<i>Fundi i periudhes</i>											<i>In the end of period</i>
USD	146.08	137.04	135.97	106.58	92.64	103.58	93.67	82.89	82.61	82.58	USD
EURO	-	-	137.90	134.32	126.35	122.58	123.70	121.78	122.61	125.34	EURO

Burimi : Banka e Shqiperise

Source : Bank of Albania

Tab - 3 **Normat e interesit me baze vjetore**
 Annual Interest Rates

2008				
Ne perqindje Fundi I periudhes	Dhjetor 07 Dec	Janar Jan	Shkurt Feb	In percent End of period
Norma e remunerimit				Remuneration rate
ne leke	-	4.37	4.37	In Lek
ne usd	-	2.30	2.19	In USD
ne euro	-	2.92	2.93	in EURO
Norma e depozitave				Deposits rates
12-M	6.33	6.49	6.10	12-M
6-M	5.50	5.56	5.44	6-M
3-M	4.85	5.08	4.80	3-M
1-M	3.21	3.59	3.48	1-M
Norma e huase				Lending rates
12-M	13.55	13.36	11.78	12-M
6-M	13.85	15.53	14.29	6-M
Norma e letrave me vlere				Securities rates
Bobo thesari 1/				Treasury bills 1/
3-M	6.48	6.20	6.26	3-M
6-M	7.51	7.30	7.29	6-M
12-M	8.41	8.14	8.00	12-M

Burimi : Banka e Shqiperise

Source : Bank of Albania

Tab - 4 TREGUESIT FISKALE SIPAS BUXHETIT TE KONSOLIDUAR 2007
Fiscal indicators regarding consolidated budget of 2007

Te dhena progresive (Progressive Data)

ne milion leke (in million leks)

Nr.	E M E R T I M I	Janar Jan	Shkurt Feb	Mars Mar	Prill Apr	Maj May	Qershor Jun	Korrik Jul	Gusht Aug	Shtator Sep	Tetor Oct	Nentor Nov	Dhjetor Dec	ITEM	No.
	TOTALI TE ARDHURAVE	18,783	35,375	55,326	74,812	93,235	115,536	134,864	156,376	181,931	205,457	226,963	251,631	TOTAL REVENUE	
I.	Ndihma	5	5	15	55	119	119	119	1,334	1,646	1,648	1,731	1,280	Grants	I.
II.	Te ardhura tatimore	17,267	32,765	50,829	69,232	87,083	105,525	123,949	143,595	164,193	185,839	205,903	227,972	Tax Revenue	II.
II.1	Nga Tatimet dhe Doganat	13,253	25,227	38,919	52,249	66,440	81,212	95,010	110,942	127,617	143,930	160,324	176,807	From tax offices and customs	II.1
1	Tatimi mbi Vleren e Shtuar	7,104	12,908	19,690	26,421	33,602	40,669	47,693	55,341	63,304	71,727	80,084	87,771	V. A. T	1
2	Tatimi mbi Fitimin	1,394	2,918	5,361	6,920	8,698	10,555	11,930	13,755	15,212	16,758	18,917	21,077	Profit Tax	2
3	Akcozat	1,991	3,751	5,335	7,616	9,968	12,228	14,654	18,012	20,798	23,442	26,117	28,731	Excise Tax	3
4	Tatimi mbi te Ardhurat Personale	902	1,568	2,309	3,072	3,832	5,118	6,236	7,330	9,917	11,616	12,893	14,849	Personal Income Tax	4
5	Taksa Nacionale dhe te tjera	1,071	2,441	3,658	4,846	6,208	7,624	8,672	9,902	11,028	12,200	13,231	14,530	National Taxes and others	5
6	Taksa Doganore	791	1,642	2,566	3,375	4,132	5,018	5,826	6,602	7,358	8,187	9,081	9,848	Custom Duties	6
II.2	Te ardhura nga Pushteti Lokal	578	1,278	2,717	4,170	4,778	5,304	6,210	6,711	7,311	8,531	8,636	9,367	Revenues from Local Gov.	II.2
1	Taksa Lokale	491	1,155	2,334	3,534	4,025	4,486	5,110	5,545	6,084	6,855	6,518	7,135	Local Taxes	1
2	Tatimi mbi Biznesin e vogel	87	123	384	636	753	818	1,100	1,166	1,227	1,676	2,118	2,232	Small Business Tax	2
II.3	Te ardh. Buxh. Pavarur	3,436	6,260	9,194	12,812	15,865	19,009	22,729	25,942	29,265	33,378	36,943	41,798	Social Ins	II.3
1	Sigurimi Shoqeror	3,007	5,520	8,123	11,364	14,075	16,882	20,198	23,077	26,036	29,711	32,905	37,371	Social Insurance	1
2	Sigurimi Shendetesor	429	741	1,071	1,448	1,789	2,128	2,531	2,865	3,230	3,666	4,038	4,427	Health Insurance	2
III.	Te ardhura Jotatimore	1,511	2,604	4,482	5,526	6,034	9,892	10,796	11,447	16,092	17,970	19,329	22,379	Nontax Revenue	III.
1	Tran.Fitimi nga Banka e Shqiperise	0	0	1,010	1,010	1,010	1,010	1,010	1,010	3,010	3,010	3,010	5,010	Profit transfer from BOA	1
2	Te ardhura nga Inst.Buxhetore	1,405	2,435	3,257	4,145	4,609	5,266	5,871	6,314	6,977	7,475	8,721	9,647	Income of budgetary institutions	2
4	Te tjera	106	169	215	371	415	3,615	4,123	4,123	6,104	7,485	7,598	7,722	Other/not allocated	4
	TOTALI I SHPENZIMEVE	12,254	30,693	48,925	67,450	86,498	105,385	125,925	148,358	171,725	196,430	222,253	285,671	TOTAL EXPENDITURE	
I.	Shpenzime Korrente	12,137	26,911	43,184	59,796	76,957	94,158	111,912	131,109	150,372	169,778	189,433	224,973	Current Expenditures	I.
I.1	Personell	3,731	7,767	12,148	16,612	21,058	25,589	30,463	34,923	40,080	45,310	50,922	59,088	Personnel expenditures	I.1
1	Paga	3,053	6,364	10,014	13,753	17,358	21,156	25,312	29,055	33,355	37,789	42,531	49,663	Wages	1
2	Kontributi per Sigurime Shoqerore	678	1,402	2,134	2,859	3,700	4,433	5,151	5,867	6,735	7,522	8,390	9,425	Social insurance contributions	2
3	Politikat e reja pagash								0					Of which; Contingency	3
I.2	Interesat	2,209	3,687	5,942	7,963	10,067	12,055	14,642	16,900	18,406	20,319	22,966	25,591	Interest	I.2
1	Te Brendshme	2,117	3,443	5,628	7,383	9,368	11,029	13,541	15,655	17,087	19,001	21,255	23,495	Domestic	1
2	Te Huaja	92	244	314	580	699	1,026	1,101	1,245	1,318	1,318	1,711	2,096	Foreign	2
I.3	Shpenzime Operative Mirembajtje	242	2,121	3,711	5,780	7,857	9,790	11,477	12,746	15,097	17,183	19,525	25,259	Operational & Maintenance	I.3
I.4	Subvencionet	45	159	633	745	926	1,270	1,455	1,539	1,766	1,900	2,094	3,536	Subsidies	I.4
I.5	dhe te tjera	4,784	8,996	15,279	20,919	26,555	32,346	38,208	44,431	50,581	56,390	62,066	69,892	Social insurance outlays	I.5
1	Sigurime Shoqerore	4,418	8,992	13,671	18,509	23,370	28,490	33,550	39,072	44,515	49,611	54,444	60,824	Social insurance	1
2	Sigurime Shendetesore	365	905	1,608	2,409	3,185	3,856	4,658	5,360	6,066	6,769	7,623	9,068	Health insurance	2
I.7	Shpenzime per Buxhetin Lokal	735	1,866	3,196	4,523	6,253	7,909	9,396	10,840	12,508	14,503	16,653	21,339	Local Budget	I.7
I.8	Shpenzime te tjera	391	1,415	2,275	3,254	4,242	5,199	6,271	7,230	8,175	9,182	10,207	14,768	Other expenditures	I.8
1	Pagesa e Papunesise	66	147	225	295	366	436	515	580	656	724	774	869	Unemployment insurance benefits	1
2	Ndihma Ekonomike	325	1,268	2,050	2,959	3,876	4,763	5,756	6,650	7,519	8,459	9,434	13,491	Social assistance	2
3	Kompensim per ish te perndjekurit politike													Compensation for ex political prisoners	3
I.9	Kompensim ne vlerë i pronareve												408	Property Compensation	I.9
II.	Fondi Rezerve												500	Reserve fund/contingency	II.
III.	Shpenzime Kapitale	117	3,782	5,741	7,654	9,541	11,227	14,013	17,250	21,353	26,652	32,820	57,040	Capital expenditures	III.
1	Financimi Brendshem	6	3,552	4,982	6,106	7,431	8,717	11,204	12,552	15,821	20,645	26,170	48,220	Domestically financing	1
2	Financimi Huaj	111	229	759	1,548	2,110	2,510	2,809	4,698	5,532	6,007	6,650	8,819	Foreign financed	2
IV.	Transferte KESH												3,000	KESH Transfer	IV.
V.	Transferte Kapitale												658	Capital Transfer	V.
	DEFIÇITI	6,529	4,682	6,401	7,362	6,738	10,150	8,940	8,018	10,205	9,027	4,710	-34,040	Overall Deficit	
	FINANCIMI DEFIÇITIT	-6,529	-4,682	-6,401	-7,362	-6,738	-10,150	-8,940	-8,018	-10,205	-9,027	-4,710	34,040	Deficit Financing	
	Brendshem	-6,258	-4,312	-6,416	-7,926	-7,449	-10,445	-9,389	-8,926	-11,620	-10,826	-6,818	28,750	Domestic	
	Te ardhura nga privatizimi	0	8	30	38	42	44	55	65	13,137	13,147	13,229	13,246	Privatization receipts	
	Hua-marje e brendeshme	2,017	4,610	2,840	6,495	2,972	3,436	10,717	11,733	6,450	8,721	11,753	17,039	Domestic Borrowing	
	Te tjera	-8,275	-8,930	-9,286	-14,459	-10,463	-13,925	-20,161	-20,724	-31,207	-32,694	-31,800	-1,535	Other	
	I Huaj	-272	-371	15	564	711	295	449	908	1,414	1,800	2,108	5,289	Foreign	
	Hua afatgjate(e marre)	99	230	840	1,400	1,854	1,950	2,301	3,936	4,234	4,818	5,670	9,109	Long-term Loan(Drawings)	
	Ndryshimi i gjendjes se arkës*	6	-6	-90	99	143	447	467	-495	-158	-78	-376	279	Chang. of stat. Account*	
	Ripagesat	-377	-595	-735	-936	-1,286	-2,102	-2,319	-2,533	-2,663	-2,940	-3,186	-4,098	Repayments	
	KAPITUTJ KRYESORE													Main indicators	
	Financimi i Brendshem i Defiçitit	-6,258	-4,312	-6,416	-7,926	-7,449	-10,445	-9,389	-8,926	-11,620	-10,826	-6,818	28,750	Domestically financed deficit	
	Defiçiti Pergjithshem	6,529	4,682	6,401	7,362	6,738	10,150	8,940	8,018	10,205	9,027	4,710	-34,040	Overall Balance	
	Te ardh. -Shpen. nga Sig. Shoq. dhe Shend.	-1,348	-3,636	-6,086	-8,107	-10,690	-13,337	-15,479	-18,489	-21,316	-23,003	-25,123	-28,094	Soc. & health insur. contr.-outlays	

* "Ndryshimi i gjendjes se arkës" perfaqeson ndryshimin ne Depozitet se Financimeve te Huaja

"Chang. of stat. Account" stands for the change in Foreign Financing Deposit

Tab - 5 SHPENZIMET SIPAS KLASIFIKIMIT INSTITUCIONAL PER VITIN 2007
Expenditures by central institutions during the year 2007

Te dhena progresive (Progressive Data)

ne milion leke (in million leks)

Ministria ose Institucioni	Janar Jan	Shkurt Feb	Mars Mar	Prill Apr	Maj May	Qershor Jun	Korrik Jul	Gusht Aug	Shtator Sep	Tetor Oct	Nentor Nov	Dhjetor Dec	Ministry or Institution
Totali	12,254	30,893	48,925	67,450	86,498	105,385	125,925	148,358	171,725	196,430	222,253	285,674	Total
Presidenca	6	14	23	40	42	52	64	76	85	99	112	127	President
Kuvendi	62	123	188	247	317	388	480	535	592	662	752	939	Parliament
Keshilli i Ministrave	26	69	127	376	400	432	565	600	661	721	824	1,046	Council of Ministers
Ministria e Ekonomise, Tregtise dhe Energjitikes	38	122	190	532	655	751	873	3,453	4,776	6,125	6,207	7,439	Ministry of Economy, Trade & Energy
Ministria e Bujqesise dhe Ushqimit dhe mbrojtjes se Konsumatorit	65	298	555	755	1,214	1,501	1,922	2,179	2,541	3,052	3,513	4,509	Ministry of Agriculture, Food & Consumers Safety
Ministria e Puneve Publik, Transportit dhe Telekomunikacionit	169	3,801	5,092	6,247	7,715	9,347	11,483	14,205	17,519	21,726	26,133	41,520	Ministry of Public Work, Transport & Telecommunication
Sistemi i regjistrimit te pasurise se paluajtshme	13	33	62	91	119	145	178	208	244	273	316	422	Immovable Property Registration
Ministria e Financave	21	74	101	137	175	217	246	279	326	405	451	554	Ministry of Finance
Ministria e Arsimit dhe Shkences	1,423	3,088	4,979	6,994	9,114	11,111	13,485	15,513	18,195	20,441	23,214	29,601	Ministry of Education & Science
Ministria e Turizmit, Kultures, Rinise dhe Sporteve	47	157	260	375	484	614	742	849	978	1,157	1,333	1,774	Ministry of Turisem, Culture, Youth & Sport
Ministria e Shendetesise *	865	2,377	3,988	5,672	7,274	8,852	10,655	12,173	14,237	16,265	18,609	23,895	Ministry of Health
Ministria e Drejtësisë	97	270	462	641	847	1,038	1,208	1,407	1,655	1,965	2,249	2,787	Ministry of Justice
Ministria e Puneve te Jashtme	68	254	346	525	658	784	919	1,045	1,216	1,295	1,455	1,577	Ministry of Foreign Affairs
Ministria e Brendshme	698	1,411	2,336	3,278	4,200	5,226	6,294	7,205	8,391	9,684	10,915	13,023	Ministry of Interior
Ministria e Mbrojtjes	527	1,552	3,123	4,078	5,034	5,979	6,836	7,704	8,940	10,083	11,956	16,672	Ministry of Defense
Sherbimi Informativ I Shtetit	57	125	197	284	382	441	525	603	706	839	930	1,056	State Information Service
Drejtoria e Radio-Televizionit	24	49	74	96	133	164	191	215	248	288	324	375	Department of Radio and Television
Drejtoria e Pergjithshme e Arkivave	3	10	25	34	43	51	57	64	79	94	107	179	General Directorate of Archive
Drejtoria e Rezerves se Shtetit	5	11	19	27	34	43	50	56	64	71	83	98	Directorate of State Reserves
Akademia e Shkencave	29	64	103	149	189	223	270	312	345	375	428	523	Science Academy
Sherbimi i Kontrollit te Shtetit	6	20	38	58	82	102	120	135	156	175	193	228	State Audit Commission
Ministria e Punes, Ceshetje Sociale dhe Shanseve te barabarta**	4,694	10,213	15,776	21,541	27,371	33,419	39,428	45,819	52,169	58,235	64,048	74,987	Ministry of Labor and Social Affairs & Equal Possibilities
Ministria e Mjedisit, Pyjeve dhe Administrimit te Ujrove	40	105	180	283	378	501	589	728	845	977	1,109	1,389	Ministry of Environment, Foristry & Water Administration
Agjensia Kombetare e Privatizimit													National Agency for Privatization
Prokuroria e Pergjithshme	52	118	185	259	331	407	485	570	640	729	810	944	State Prosecutor
Zyra e Administrimit te Buxhetit Gjyqesor	68	145	243	337	422	528	677	743	812	929	1,043	1,209	Office for the Administration of the Judiciary Budget
Gjykata Kushtetuese	5	9	16	22	31	39	51	53	59	71	79	89	Constitutional Court
Agjensia Telegrafike Shqiptare	7	16	24	32	40	47	56	64	75	84	93	103	Albanian Press Agency
Drejtoria e Pergjithshme e Doganave	45	130	215	308	405	517	610	706	823	960	1,085	1,443	General Customs Department
Drejtoria e Pergjithshme e Standarteve	1	3	8	10	13	14	16	17	19	20	21	24	General Department of Standardizations
Drejtoria e Pergjithshme e Tatimeve	75	174	300	447	573	709	834	960	1,079	1,209	1,367	1,634	General Tax Directorate
Shpenzime per sherbimin e borxhit	2,209	3,687	5,942	7,963	10,067	12,055	14,642	16,900	18,406	20,319	22,966	25,594	Dept Service
Instituti i Statistikes	6	18	27	38	51	65	77	88	101	118	136	185	Statistics Institute
Komisioni i Letrave me Vlere	3	5	7	10	12	15	18	20	23	25	28	32	Securities Commission
Shkolla e Magjistratures	4	8	11	15	20	26	33	36	40	44	50	55	School of the Magistrature
Fondi i Zhvillimit Shqiptar	16	47	65	97	267	347	384	474	484	569	584	733	Rural Development Program
Qendra Kombetare Kinematografike	1	2	4	6	30	52	67	68	74	135	143	157	National Movies Center
Instituti i integrimit te perndjekurve	1	6	10	16	18	20	22	23	27	29	31	35	Institute of integration of the ex political prisoners
Inspektoriat i keshillit te larte te drejtesise	6	8	15	20	26	31	37	40	43	50	57	65	Inspection of the high Council of Justice
Avokati i popullit	6	13	19	26	31	37	45	48	52	68	74	110	Ombudsman
Komisioni i Sherbimit Civil	2	5	8	11	15	17	22	24	25	25	30	37	Commission of civil service
Komisioni Qendror i Zgjedhjeve	6	71	148	531	648	665	689	705	714	726	734	750	Central Committee for Elections
Entet Lokale "Granti"	735	1,866	3,196	4,523	6,253	7,909	9,396	10,840	12,508	14,503	16,653	21,340	Local Entities "Grant"
Inspektoriat i Larte Kontr. Deklar te Pronave	3	9	14	19	28	37	42	47	52	60	68	79	High Inspectoriate for Declaration of Properties & Assets
Autoriteti i Konkurences	1	3	6	10	11	16	21	23	25	29	37	44	Competition Authority
Ministria e Integrimt	5	11	17	25	31	39	46	55	62	69	79	115	Ministry of Integration
Komiteti Shteteror i Kthimit dhe Kompesimit te Pronave	7	18	21	37	42	58	68	72	91	100	120	641	State Commission for the Restitution & Compensation of Properties
Agjentet tatimor jo-buxhetore	2	13	43	77	102	151	183	186	250	299	310	428	Tax agents not-budgetary
Drejtoria e Pergjithshme e Parandalimit te Pastrimit	2	4	6	8	10	11	13	15	18	20	24	27	
Te tjera	5	64	130	143	165	194	210	216	256	233	369	5,081	Others

Tab - 6 SHPENZIMET SIPAS KLASIFIKIMIT FUNKSIONAL PER VITIN 2007
 EXPENDITURES BY FUNCTIONS YEAR 2007

Te dhena progresive (Progressive Data)

ne milion leke (in million leks)

Kodi	Funksionet	Janar	Shkurt	Mars	Prill	Maj	Qershor	Korrik	Gusht	Shtator	Tetor	Nentor	Dhjetor	Functions	Code
		Jan	Feb	Mar	Apr	May	Jun	Jul	Aug	Sep	Oct	Nov	Dec		
	TOTAL	12,254	30,693	48,925	67,450	86,498	105,385	125,925	148,358	171,725	196,430	222,253	285,674	TOTAL	
01	Sherbimet e Pergjithshme Publike *	3,430	6,738	10,846	15,427	19,566	23,677	28,574	32,736	36,816	41,096	46,279	54,385	General Public Services	01
02	Mbrojtja	241	886	2,094	2,703	3,310	3,843	4,107	4,574	5,216	5,913	7,278	11,494	Defense	02
03	Rendi dhe Siguria Publike	755	1,596	2,655	3,725	4,811	5,978	7,112	8,353	9,718	11,210	12,659	15,171	Public Order and Safety	03
04	Ceshtjet Ekonomike	264	4,340	5,738	7,456	9,696	11,568	14,369	18,951	23,889	29,940	35,080	51,833	Economic affairs	04
05	Mbrojtja e Mjedisit	9	13	15	19	23	27	28	37	43	62	71	88	Environmental protection	05
06	Strehimi dhe Komoditetet e Komunitetit	261	614	1,472	2,027	2,862	3,825	4,379	6,122	6,957	7,867	8,804	12,671	Housing and community amenities	06
07	Shendetesia	870	2,415	4,046	5,745	7,365	8,960	10,779	12,316	14,406	16,451	18,823	24,104	Health	07
08	Argetimi, Kultura dhe Ceshtjet Fetare	101	302	486	691	959	1,218	1,490	1,697	1,950	2,285	2,581	3,219	Recreation, culture and religion	08
09	Arsimi	1,455	3,230	5,243	7,399	9,651	11,778	14,365	16,277	18,914	21,556	24,602	31,630	Education	09
10	Mbrojtja Sociale	4,866	10,559	16,329	22,258	28,255	34,514	40,721	47,294	53,816	60,050	66,076	77,421	Social protection	10
	Huadhenie KESH												3,000		
	Trasferta kapitale												658		

*Perfshin dhe shpenzimet per interesa

Te dhena operative

Tab - 7 Tabela e investimeve 2007
 Table of investments 2007

Te dhena progresive (Progressive Data)

ne milion leke(in million leks)

	Janar Jan	Shkurt Feb	Mars Mar	Prill Apr	Maj May	Qersh Jun	Korrik Jul	Gusht Aug	Shtator Sep	Tetor Oct	Nentor Nov	Dhjetor Dec	
Financim i brendshem	6.11	3,552.31	4,982	6,106	7,431	8,717	11,204	12,552	15,821	20,645	26,170	48,220	Domestic financing
Ne %	5.23%	93.93%	86.78%	79.78%	77.89%	77.64%	79.96%	72.77%	74.09%	77.46%	79.74%	84.54%	In %
Financim i huaj	110.74	229.37	759	1,548	2,110	2,510	2,809	4,698	5,532	6,007	6,650	8,819	Foreign financing
Ne %	94.77%	6.07%	13.22%	20.22%	22.11%	22.36%	20.04%	27.23%	25.91%	22.54%	20.26%	15.46%	In %
Totali	116.85	3,781.69	5,741	7,654	9,541	11,227	14,013	17,250	21,353	26,652	32,820	57,040	Total
Ne %	100.00%	100.00%	100.00%	100.00%	100.00%	100.00%	100.00%	100.00%	100.00%	100.00%	100.00%	100.00%	In %

Tab - 8 TE ARDHURAT NGA ZYRAT E DOGANAVE
 REVENUES FROM CUSTOMS OFFICE

Te dhena progresive (Progressive Data)

ne milion leke(in million leks)

	Janar Jan	Shkurt Feb	Mars Mar	Prill Apr	Maj May	Qersh Jun	Korrik Jul	Gusht Aug	Shtator Sep	Tetor Oct	Nentor Nov	Dhjetor Dec	
Takse doganore	791	1,642	2,566	3,375	4,132	5,018	5,826	6,602	7,358	8,187	9,081	9,848	Customs Duties
TVSH	4,383	8,469	13,301	18,366	23,631	28,750	34,072	39,757	45,548	51,766	57,655	63,769	V.A.T
Akcize	1,432	2,659	3,821	5,151	6,465	7,842	9,516	11,671	13,639	15,286	17,034	18,969	Excises
Te tjera	3	1	2	5	6	7	10	1	4	16	-3	2	Others
TOTALI I DOGANAVE	6,609	12,771	19,691	26,897	34,235	41,616	49,425	58,030	66,549	75,255	83,768	92,589	Total from customs office
TE ARDHURAT TATIMORE NGA ZYRAT E TATIMEVE DHE INSTITUCIONET BUXHETORE													
TAX REVENUES FROM TAX OFFICE AND OTHER INSTITUTIONS													
TVSH	2,721	4,439	6,388	8,055	9,971	11,919	13,621	15,584	17,757	19,961	22,429	24,002	V.A.T
Akciza	559	1,092	1,514	2,465	3,502	4,386	5,138	6,341	7,159	8,156	9,083	9,762	Excises
Tatimi mbi fitimin	1,394	2,918	5,361	6,920	8,698	10,555	11,930	13,755	15,212	16,758	18,917	21,077	Profit Tax
Tatimi mbi te ardhurat personale	902	1,568	2,309	3,072	3,832	5,118	6,236	7,330	9,917	11,616	12,893	14,850	Personal income tax
Takse nacionale	948	2,203	3,295	4,355	5,589	6,841	7,794	8,906	9,890	10,907	11,804	12,936	National taxes
Lojrat e fatit dhe kazinote	120	236	361	486	612	776	868	995	1,133	1,277	1,429	1,593	Tax on Gamble & Casino
TOTALI I TATIMEVE	6,644	12,456	19,228	25,352	32,205	39,595	45,586	52,911	61,068	68,675	76,556	84,219	Total from tax office
TOTALI	13,253	25,227	38,919	52,249	66,440	81,212	95,010	110,942	127,617	143,930	160,324	176,808	Total

Burimi : Ministria e Financave

Source : Ministry of Finance

Tab - 9 TE ARDHURAT SIPAS KLASIFIKIMIT EKONOMIK 2007
 Revenues by economic classification 2007

Te dhena progresive (Progressive Data)													ne milion leke(in million leks)		
Nr.	E M E R T I M I	Janar Jan	Shkurt Feb	Mars Mar	Prill Apr	Maj May	Qershor June	Korrik Jul	Gusht Aug	Shtator Sep	Tetor Oct	Nentor Nov	Dhjetor Dec	ITEM	No.
	Totali i te Ardhurave	18,783	35,375	55,326	74,812	93,235	115,578	134,864	156,376	181,931	205,457	226,963	251,555	Total REVENUE	
A.	BUXHETI QENDROR	18,394	34,735	54,443	73,735	91,921	114,101	133,240	154,460	179,808	203,095	224,330	247,439	Central budget	A.
I.	Ndihma	5	5	15	55	119	119	119	1,334	1,646	1,648	1,731	1,280	Grants	I.
II	Te ardhura nga Sigurimet Shoqerore	3,047	5,620	8,311	11,735	14,550	17,533	21,105	24,026	27,142	31,016	34,311	37,681		II
III.	Te ardhura tatimore	13,703	26,253	41,238	55,874	70,504	85,690	100,204	116,426	133,472	150,610	166,960	184,029	Tax revenues	III.
1	Tatim fitimi, te ardhurash	1,480	3,041	5,744	7,556	9,451	11,373	13,030	14,921	16,439	18,434	21,035	23,309	Profit, income tax	1
1.1	Tatim fitimi	1,394	2,918	5,361	6,920	8,698	10,555	11,930	13,755	15,212	16,758	18,917	21,077	Profit Tax	1.1
1.2	Tatim mbi biznesin e vogel	87	123	384	636	753	818	1,100	1,166	1,227	1,676	2,118	2,232	Small business tax	1.2
2.	Tatim mbi te ardhura personale	902	1,568	2,309	3,072	3,832	5,118	6,236	7,330	9,917	11,616	12,893	14,850	Personal income tax	2.
3.	Tatim mbi mallrat dhe sherb. e brendshme	10,186	19,194	29,436	40,292	51,087	61,731	72,364	84,528	96,420	108,630	119,938	131,685	Goods & services taxes	3.
3.1	TVSH	7,104	12,908	19,690	26,421	33,602	40,669	47,693	55,341	63,304	71,727	80,084	87,771	V.A.T & Turnover tax	3.1
3.2	Akcaza	1,991	3,751	5,335	7,616	9,968	12,228	14,654	18,012	20,798	23,442	26,117	28,731	Excises	3.2
3.3	Taksa e rregjistrimit te automjeteve	35	72	141	208	273	328	381	431	479	523	574	623	Tax on vehicles registration	3.3
3.4	Taksa nacionale	727	1,633	2,476	3,266	4,207	5,174	5,923	6,857	7,688	8,457	9,218	10,194	National taxes	3.4
3.5	Taksa lokale	329	831	1,795	2,781	3,038	3,332	3,713	3,887	4,149	4,481	3,945	4,366	Local Taxes	3.5
4.	Tatime mbi tregtine dhe trans.nderkomb.	794	1,643	2,568	3,380	4,139	5,025	5,836	6,602	7,362	8,203	9,078	9,851	Trade & international transport taxes	4.
4.1	Taksa doganore	791	1,642	2,566	3,375	4,132	5,018	5,826	6,602	7,358	8,187	9,081	9,848	Customs duties	4.1
4.2	Taksa nacionale	3	1	2	5	6	7	10	1	4	16	-3	2	National taxes	4.2
5.	Te tjera	341	807	1,181	1,575	1,995	2,443	2,739	3,045	3,335	3,727	4,016	4,335	Others	5.
5.1	Taksa nacionale	341	807	1,181	1,575	1,995	2,443	2,739	3,045	3,335	3,727	4,016	4,335	National taxes	5.1
5.2	Taksa lokale	0	0	0	0	0	0	0	0	0	0	0	0	Local Taxes	5.2
IV	Te ardhura jotatimore	1,638	2,856	4,879	6,072	6,748	10,759	11,812	12,674	17,547	19,822	21,328	24,448	Nontax Revenue	IV
1.	Te ardhura nga nd/jet dhe pronesia	104	170	1,224	1,386	1,455	4,700	4,958	5,172	9,160	10,547	10,664	12,722	Entrepreneurial and Property Income	1.
1.1	Transferim fitimi nga Banka e Shqiperise	0	0	1,010	1,010	1,010	1,010	1,010	3,010	3,010	3,010	3,010	5,010	Profit transfer from BOA	1.1
1.2	Veprimt. Ekonom. e sektorit buxhetor	13	19	29	42	74	82	89	102	115	126	135	147	Income of budgetary institutions	1.2
1.3	Dividentet	0	0	0	5	9	3,146	3,319	3,339	5,259	6,364	6,364	6,297	Dividends	1.3
1.4	Interesa	22	27	29	50	54	80	156	198	225	346	440	464	Interests	1.4
1.5	Te tjera	69	124	156	279	309	382	384	522	551	701	715	804	Others	1.5
2.	Sherbime administ. dhe te ardhura jo-indust.	1,408	2,466	3,300	4,214	4,688	5,310	5,987	6,484	7,233	7,994	9,181	9,830	Administrative services and non-indus receipts	2.
2.1	Nacionale	127	252	397	546	714	826	1,016	1,227	1,455	1,851	1,999	2,145	National	2.1
2.2	Lokale	127	252	398	546	714	826	1,016	1,227	1,456	1,851	1,999	2,145	Local	2.2
2.3	Jo-industriale dhe incidentale (sekondare)	1,153	1,962	2,505	3,123	3,259	3,658	3,955	4,029	4,322	4,292	5,182	5,540	Non-industrial and incidental	2.3
3.	Gjoha dhe sekuestri	112	203	325	434	561	700	811	955	1,086	1,207	1,405	1,817	Penalties	3.
4.	Te ardhura kapitale	14	17	30	37	44	49	56	63	69	74	79	80	Capital Revenues	4.
B.	Sigurime Shoqerore	389	640	883	1,077	1,315	1,477	1,625	1,917	2,123	2,362	2,632	4,117	Social insurance	B.
1	Kontributi i Sigurimeve Shoqerore	359	573	744	887	1,087	1,206	1,316	1,562	1,717	1,872	2,082	3,512	Contribution of social insurance	1
2	Kontributi i ISKSH	20	36	50	63	73	82	91	109	124	135	149	196	Contribution of the institution of health caring	2
3	Te tjera	11	32	88	127	155	188	217	245	282	355	401	409	Others	3

Tab - 10

DEFICITI DHE FINANCIIMI PER 2007
 The Deficit and Its Financing for 2007

Te dhena progresive (Progressive Data)

Ne milion leke (In million Leks)

	Jan Jan	Shkurt Feb	Mars Mar	Prill April	Maj May	Qersh June	Korrik July	Gusht Aug	Shtator Sep	Tetor Oct	Nent Nov	Dhjet Dec	
Totali i te Ardhurave	18,783	35,375	55,326	74,812	93,235	115,578	134,864	156,376	181,931	205,457	226,963	251,555	Total Revenues
Totali i Shpenzimeve	12,254	30,693	48,925	67,450	86,498	105,385	125,925	148,358	171,725	196,430	222,253	285,674	Total Expenditures
Deficiti	6,529	4,682	6,401	7,362	6,738	10,192	8,940	8,018	10,205	9,027	4,710	-34,119	Cash-Balance
Financimi i deficitit	-6,529	-4,682	-6,401	-7,362	-6,738	-10,192	-8,940	-8,018	-10,205	-9,027	-4,710	34,119	Financing
1. I BRENDSEHEM	-6,258	-4,312	-6,416	-7,926	-7,449	-10,445	-9,389	-8,926	-11,620	-10,826	-6,818	28,829	Domestic
a. Bono thesari	-2,661	-3,776	-7,260	-6,878	-10,200	-11,235	-14,510	-18,943	-18,472	-17,767	-20,936	-23,662	Treasury bills
b. Kapitalizimi i BKT	0	-2,000	-2,000	0	-6,000	-5,650	0	0	-5,549	-5,761	-5,761	-5,549	
c. Obligacione	4,678	10,386	12,100	13,372	19,172	20,322	25,227	30,676	30,471	38,449	46,250	46,250	Bonds
b. Ndryshimi i gjendjes se arkes	-6,775	-7,253	-7,312	-12,744	-9,086	-12,084	-18,818	-18,714	-29,697	-31,260	-29,925	-2,476	Chang.of stat. account
Depozitat e qev. ne Banken e Shqip.	-5,250	-6,039	-6,182	-11,215	-8,239	-11,545	-18,299	-17,711	-28,862	-29,682	-28,285	0	Deposit of Government in B.O.A
Depoz. e Sigurimit Shoq. & Shend.	-1,525	-1,214	-1,130	-1,529	-847	-539	-519	-1,004	-835	-1,579	-1,640	-2,476	Deposit of Social & Health Ins.
c. Mjete ne ruajtje	-129	-328	-263	-399	-523	-459	-715	-690	-754	-859	-894	634	Non-budget revenues
d. Te ardhura nga privatizimi	0	8	30	38	42	44	55	65	13,137	13,147	13,229	13,246	Privatization receipts
e. Te tjera detyrime	-1,371	-1,349	-1,711	-1,317	-854	-1,382	-628	-1,320	-755	-575	386	386	Others
2.I JASHEM	-272	-371	15	564	711	295	449	908	1,414	1,800	2,108	5,289	Foreign
a. Hua afatgjate	-278	-365	105	464	568	-152	-17	1,403	1,572	1,878	2,484	5,010	Long-term Loan
-Marre	99	230	840	1,400	1,854	1,950	2,301	3,936	4,234	4,818	5,670	9,109	Drawings
-Shlyer (Ripagesat)	377	595	735	936	1,286	2,102	2,319	2,533	2,663	2,940	3,186	4,098	Repayments
b. Ndryshimi i gjendjes se arkes	6	-6	-90	99	143	447	467	-495	-158	-78	-376	279	Chang.of stat. account

Tab - 11

BILANCI I PAGESAVE

Balance of payments

Ne milion Euro

In millions Euro

	3M I - 07	3M II - 07	6M I - 07	3M III - 07	3M IV - 07	9M - 07	VITI	
Llogaria korente	-176.6	-187.3	-363.9	-170.1	-297.6	-534.0	-831.6	Current Account.
Bilanci tregetar	-442.7	-500.7	-943.4	-527.4	-633.2	-1,470.8	-2,104.0	Trade Balance.
Eksporti I mallrave fob	182.3	209.8	392.1	197.3	196.9	589.4	786.3	Merchandise Exports. Fob
Importi I mallrave fob	-625.1	-710.5	-1,335.6	-724.7	-830.1	-2,060.3	-2,890.4	Merchandise Imports. Fob
Bilanci i sherbimeve	-27.6	13.4	-14.2	11.2	15.8	-3.0	12.8	Trade Balance.
Sherbimet Kredi	265.1	337.5	602.6	454.3	358.3	1,056.9	1,415.2	Services Credit
Sherbimet Debi	-292.7	-324.1	-616.8	-443.1	-342.5	-1,059.9	-1,402.4	Services Debt
Bilanci i te ardhurave	53.3	43.5	96.8	74.4	45.6	171.2	216.8	Balance of Incomes
Te ardhurat Kredi	62.0	56.6	118.6	95.0	65.0	213.6	278.6	Income Credit
Te ardhurat Debi	-8.7	-13.1	-21.8	-20.6	-19.4	-42.4	-61.8	Income Debt
Bilanci i transfertave	240.4	256.5	496.9	271.7	274.2	768.6	1,042.8	Balance of Transfers
Transferta private	223.8	244.9	468.7	254.7	259.3	723.4	982.7	Private Unrequired Transfers
Transfetat shteterore	16.6	11.6	28.2	17.0	14.9	45.2	60.1	Official Unrequired Transfers
Llogaria kapitale	26.9	16.6	43.5	21.8	24.9	65.3	90.1	Capital Account
Llogaria financiare	151.8	142.4	294.2	276.2	169.7	570.4	740.1	Financial Account
Investime direkte	91.4	55.9	147.3	223.1	95.2	370.4	465.6	Direct Investment
Investime portofoli	18.5	0.0	18.5	-19.2	19.2	-0.7	18.5	Portfolio Investment
Kapitale te tjera	39.1	86.6	125.7	69.7	55.3	195.4	250.7	Other Capital
Gabime dhe harresa neto	12.3	51.4	63.7	7.1	79.0	70.8	149.9	Net errors and omissions
Bilanci i pergjithshem	14.5	23.1	40.3	135.1	-24.1	175.4	148.6	Overall Balance
Rezervat	-14.5	-23.1	-37.6	-135.1	24.1	-172.7	-148.6	Reserve Assets
Perdor kred & huash nga FMN	2.8	0.0	2.8	2.7	0.0	5.5	5.5	Use of Fund Credit and Loans

Burimi : BSH

Source : Bank of Albania

Tab - 12

MJETET VALUTORE NETO

Net Foreign Assets

Ne milione usd Fundi i periudhes	2007	2008		Millions of USD End of Period
		Janar Jan	Shkurt Feb	
Mjetet valutore gjithsej	1,264.2	1,297.8	1,366.4	Total Foreign Assets
Arka	117.1	96.8	97.4	Cash in Vault
Depozita ne bankat e huaja	1,005.2	1,060.6	1,133.1	Deposits in Foreign Banks
Depozita pa afat	54.4	52.1	47.2	Demand Deposits
Depozita me afat	950.8	1,008.5	1,085.9	Time Deposits
Letra me vlere te jorezidenteve	89.0	87.1	87.4	Securities of non-residents
Hua te dhena jorezidenteve	35.0	35.2	30.4	Loans to non-residents
Investime ne dege te huaja	18.1	18.0	18.1	Investments on foreign branches
Detyrimet valutore gjithsej	530.7	453.8	617.1	Total Foreign Liabilities
Hua nga bankat e huaja	353.5	353.3	506.7	Foreign Bank Credit
Depozita te bankave te huaja	101.6	61.1	68.2	Foreign Bank Deposits
Llog rrjedhese & Depozita pa afat te jorezidenteve	57.3	18.3	19.4	Non-resident Curr Acc& Demand Deposits
Depozita me afat te jorezidenteve	18.9	20.9	22.4	Non-Resident Time Deposits
Llogari te tjera me jorezident	(0.6)	0.2	0.5	Other accounts with non-residents
Mjetet valutore neto	733.5	844.0	749.3	Net Foreign Assets

Burimi : Banka e Shqiperise

Source : Bank of Albania

Tab - 13

HUAJA PER EKONOMINE (perjashtuar AKT)

Credit to Economy (excluding BART)

Ne milion leke Fundi I periudhes	2007	2008		Million of leks End of Period
		Janar Jan	Shkurt Feb	
Pretendimet ndaj sektorit publik	3,915	4,142	4,307	Claims on Public Sector
Ndermarrjet jo financiare publike	3,915	4,142	4,307	Non Financial Publik Enterprises
Ne leke	0.0	0	1.5	in lek
hua standarte	0.0	0	1.5	Standard loans
hua ne ndjekje	0	0	1.5	Doubtful loans
Ne valute	3,915	4,142	4,305	in Foreignn Currency
hua standarte	3,915	4,142	4,305	Standard loans
hua ne ndjekje	0	0	0	Doubtful loans
Pretendimet ndaj sektorit privat	283,540	285,010	297,464	Claims on Private Sector
Individet	102,587	104,816	109,231	Households
Ne leke	44,177	44,649	45,272	in lek
hua standarte	40,647	40,881	41,421	Standard loans
hua ne ndjekje	3,530	3,768	3851	Doubtful loans
Ne valute	58,410	60,167	63,959	in Foreignn Currency
hua standarte	53,703	54,712	59,048	Standard loans
hua ne ndjekje	4,707	5,454	4,911	Doubtful loans
Sektori privat	180,954	180,194	188,233	Private sector
Ne leke	35,485	35,261	35,702	in lek
hua standarte	32,518	32,424	32,706	Standard loans
hua ne ndjekje	2,968	2,837	2,996	Doubtful loans
Ne valute	145,468	144,933	152,531	in Foreignn Currency
hua standarte	133,459	132,684	137,760	Standard loans
hua ne ndjekje	12,009	12,249	14,771	Doubtful loans
Pretendime ndaj institucioneve financiare	97	137	201	Claims on Financial Institutions
Ne leke	70	120	184	
Ne valute	29	17	17	
Huaja gjithsej	287,555	289,288	301,972	Total
nga kjo ne ndjekje	23,215	24,309	26,529	of which doubtful
Huaja ne ndjekje (ne perqindje)	8.07	8.40	8.79	Doubtful in %

Burimi : Banka e Shqiperise

Source : Bank of Albania

Tab - 14

OFERTA E PARASE

Money Supply

Ne milion leke Fundi I periudhes	2007	2008		Millions of LEK End of Period
		Janar Jan	Shkurt Feb	
Paraja jashte bankave	154,967	146,959	147,140	Currency Outside Banks
Ndryshimi vjetor ne %	(5)	-5	-5	Y/Y change in %
Rezerva e detyrueshme	56,685	59,764	60,704	Reserve Required
Ndryshimi vjetor ne %	17	19	19	Y/Y change in %
Llogari ne BSH	10,351	3,619	4,146	Accounts with BOA
Ndryshimi vjetor ne %	965	507	248	Y/Y change in %
Depozita pa afat ne leke	91,608	83,008	77,946	Demand Deposits in LEK
Ndryshimi vjetor ne %	9	4	3	Y/Y change in %
Depozita me afat ne leke	256,406	268,880	272,478	Time Deposits in LEK
Ndryshimi vjetor ne %	11	12	12	Y/Y change in %
Depozita ne valute	258,218	263,468	267,543	Foreign Currency Deposits
Ndryshimi vjetor ne %	31	30	28	Y/Y change in %
Baza monetare	228,233	217,223	217,696	Base Money
Ndryshimi vjetor ne %	5	3	3	Y/Y change in %
Agregati M1	246,575	230,362	225,087	M1 Aggregate
Ndryshimi vjetor ne %	-	-2	-53	Y/Y change in %
Agregati M2	502,982	499,241	497,565	M2 Aggregate
Ndryshimi vjetor ne %	5	5	5	Y/Y change in %
Agregati M3	761,200	762,709	765,108	M3 Aggregate
Ndryshimi vjetor ne %	13	13	12	Y/Y change in %

Burimi : Banka e Shqiperise

Source : Bank of Albania

Ne milione leke Fundi i periudhes	2007	2008		Millions of Leks End of Period
		Janar Jan	Shkurt Feb	
Depozitat pa afat ne leke te rezidenteve	91,593	83,008	77,946	Demand Deposits in Lek
Autoritetet lokale	644	686	660	Local authorities
Ndermarrjet jofinanciare publike	11,486	7,622	7,763	Nonfinancial Public Entreprises
Institutet financiare	542	811	865	Financial Institutes
Sektori privat	36,519	34,629	29,440	Private Sector
Individet	42,402	39,260	39,217	Households
Depozitat pa afat ne valute te rezidenteve	78,404	76,465	75,245	Demand Deposits in Foreign Currency
Autoritetet lokale	1,726	2,499	2,575	Local authorities
Ndermarrjet jofinanciare publike	3,677	3,459	2,489	Nonfinancial Public Entreprises
Institutet financiare	299	137	149	Financial Institutes
Sektori privat	32,399	31,174	30,251	Private Sector
Individet	40,303	39,196	39,781	Households
Depozitat me afat ne leke te rezidenteve	256,406	268,878	272,478	Time Deposits in Lek
Autoritetet lokale	205	220	173	Local authorities
Ndermarrjet jofinanciare publike	2,461	3,220	2,773	Nonfinancial Public Entreprises
Institutet financiare	286	263	253	Financial Institutes
Sektori privat	6,326	7,329	8,024	Private Sector
Individet	247,128	257,846	261,254	Households
Depozitat me afat ne valute te rezidenteve	179,815	187,003	192,298	Time Deposits in Foreign Currency
Autoritetet lokale	149	150	170	Local authorities
Ndermarrjet jofinanciare publike	4,491	4,444	4,572	Nonfinancial Public Entreprises
Institutet financiare	1,264	866	1,040	Financial Institutes
Sektori privat	23,698	24,181	24,300	Private Sector
Individet	150,213	157,362	162,215	Households
Depozitat gjithsej	606,216	615,356	617,966	Total of Deposits
Autoritetet lokale	2,724	3,555	3,578	Local authorities
Ndermarrjet jofinanciare publike	22,115	18,745	17,597	Nonfinancial Public Entreprises
Institutet financiare	2,391	2,078	2,307	Financial Institutes
Sektori privat	98,941	97,314	92,015	Private Sector
Individet	480,045	493,664	502,467	Households

Burimi : Banka e Shqiperise

Source : Bank of Albania

Tab - 16

BILANCI I PERMBLEDHUR I BSH
 Consolidated BoA Balance sheet

Ne milion leke Fundi I periudhes	2005	2006	2007	2008		Millions of Lek End of period
				Janar Jan	Shkurt Feb	
AKTIVET	224,655	255,481	260,127	257,579	260,219	ASSET
Mjete te huaja	153,329	174,587	182,525	181,685	189,496	Foreign assets
Ari	708	797	923	1,016	5,539	Gold
Depozita lek FMN	8,431	7,867	7,031	7,935	7,800	Deposits with the IMF
Depozita ne bankat e huaja	10,175	38,157	40,976	45,803	42,225	Deposits with foreign banks
Letra me vlere	133,464	117,404	124,096	117,242	123,658	Securities
Investime te mbajtura per tregetim		9,636	8,747	9,186	9,129	Securities held for trading investments
Mjete te tjera te huaja	551	726	752	503	1,145	Other foreign assets
Mjete vendase	71,326	80,894	77,602	75,894	70,723	Domestic assets
Ari dhe metale te çmuara	50	53	63	69	2,714	Other gold and precious metals
Kredi tranzite	207	139	95	95	98	Transit credits
Hua dhene bankave	0	8,904	1,509	0	0	Loans to the Banks
Hua per qeverine	0	0	0	0	0	Loans to the Government
Investime ne letra me vlere	68,546	67,575	72,432	72,234	64,378	Investments in securities
Mjete te tjera ne leke	2,523	4,223	3,503	3,496	3,533	Other domestic assets
DETYRIMET	224,655	255,481	260,127	257,579	260,219	LIABILITIES
Detyrime te huaja	17,464	16,688	15,380	15,290	15,453	Foreign liabilities
Detyrime ndaj FMN-se	16,145	15,256	13,946	13,766	13,666	Due to the IMF
Detyrime ndaj institucioneve financiare jorezidente	1,319	1,246	1,183	1,194	1,215	Due to non-resident fin. Institutions
Detyrime te tjera ne valute	0	186	251	330	572	Other foreign liabilities
Detyrime vendase	205,978	238,783	243,456	238,173	236,655	Domestic liabilities
Para ne qarkullim	153,550	168,234	161,162	153,425	152,825	Currency in Circulation
Detyrimet ndaj bankave rezidente	45,182	53,575	67,051	71,926	69,374	Due to domestic banks
Detyrime ndaj qeverise	6,356	15,944	14,313	11,595	13,694	Due to Government
Te ardhura per tu shperndare	129	76	3	3	3	Distributable Incomes
Detyrime te tjera ne leke	761	954	927	1,224	759	Other domestic liabilities
Fondi i vet dhe rezervat	1,213	10	1,291	4,116	8,111	Statutory fund and reserves
Fondi themelor	750	750	2,500	2,500	2,500	Statutory fund and reserves
Rezerva ligjore	3,750	3,750	5,181	5,181	5,181	Legal reserve
Rezerva e rivleresimit	-11,469	-15,856	-22,759	-21,224	-19,665	Revaluation reserve
Rezerva e rivleresimit te mjeteve fikse		2,660	1,755	1,755	1,755	
Rezerva te tjera	8,182	8,706	14,614	14,614	15,806	Other reserve
Fitimi i pashperndare	0	0	...	1,290	2,534	Retained earnings

Burimi : BSH

Source : Bank of Albania