



REPUBLIKA E SHQIPËRISË
MINISTRIA E FINANCAVE
DREJTORIA E MAKROEKONOMISË



EKONOMIA DHE BUXHETI

SHKURT, 2009

Raporti Mujor

Shkurt, 2009

Kontakt:

Telefon: ++355 (4) 225 8437

e-mail: elami@minfin.gov.al

www.minfin.gov.al

PËRMBAJTJA

VEÇORITË KRYESORE	2
ZHVILLIMET EKONOMIKE	3
1. Indeksi i Çmimeve të Konsumit	3
2. Kursi mesatar i këmbimit	4
3. Ecuria e Normave të Interesit të Depozitave dhe Huave	5
4. Bilanci i Pagesave	6
5. Mjetet Valutore Neto të Sistemit Bankar	7
6. Kredia për Ekonominë	7
7. Oferta e Parasë	8
8. Depozitat sipas Burimeve	9
SEKTORI FISKAL.....	10
1. Buxheti i Konsoliduar	10
2. Të Ardhurat sipas Burimeve	11
ANEKSI STATISTIKOR.....	12

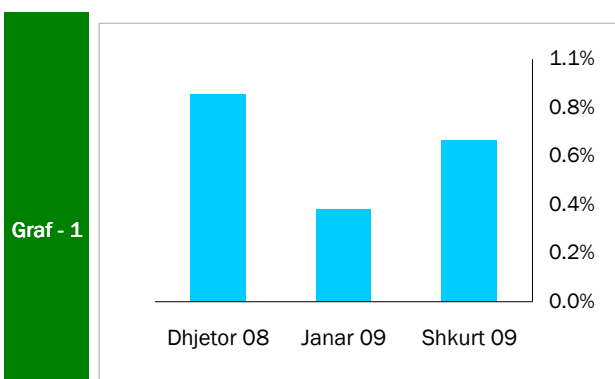
VEÇORITË KRYESORE

- *Indeksi i çmimeve të konsumit* në muajin Shkurt, 2009 arriti në 103.4 përqind
- *Norma vjetore e inflacionit* për muaji Shkurt ishte 1.9 përqind
- *Kursi mesatar i këmbimit të monedhes vendase me dy monedhat kryesore të huaja* për muajin Shkurt 2009 ishte 100.65 lekë për dollarë dhe 128.79 lekë për euro
- *Normat e interesit të depozitave në lekë* gjatë muajit Shkurt shënuan kuotat 6.79 përqind për depozitat 24 mujore, 6.68 për ato 12 mujore, 5.69 për 6 mujorët dhe 5.13 përqind për depozitat 3 mujore
- *Normat e interesit për huatë në lekë* ishin 8.89 përqind për huatë 12 mujore dhe 11.31 për ato 6 mujore
- *Oferta totale e parasë, e matur nga agregati M3*, arriti në 811 miliardë lekë në muajin Shkurt, duke shënuar një rritje prej rreth 6.4 përqind, krahasuar me të njëjtën periudhë të një viti më parë
- *Bilanci i pagesave për vitin 2008* rezultoi me një sufiçit të përgjithshëm prej 191.9 milion euro.
- *Situata Buxhetore* për periudhën Janar - Shkurt 2009 rezultoi me një deficit të përgjithshëm prej 3.45 miliardë lekë
- *Të ardhurat gjithsej* të realizuara në periudhën Janar - Shkurt 2009 arritën në rreth 44.46 miliardë lekë ose rreth 13.28 përqind e planit vjetor.
- *Shpenzimet gjithsej* arritën në rreth 47.91 miliardë lekë ose rreth 12.45 përqind e shpenzimeve të planifikuara vjetore.

ZHVILLIMET EKONOMIKE

1. Indeksi i Çmimeve të Konsumit

Indeksi i Çmimeve të Konsumit (IÇK) për muajin Shkurt 2009 pësoi një rritje prej 0.7 përqind krahasuar me muajin Janar dhe Dhjetor '08, kur ky indeks shënonte përkatësisht 0.4 përqind dhe 0.9 përqind. Ndryshimet respektive në të njëjtët muaj të një viti më parë ishin 1.0 përqind, 0.5 përqind dhe 1.3 përqind. Rritja me e madhe mujore, gjatë



Ndryshimet mujore të IÇK-së

Burimi: INSTAT

muajit Shkurt u konstatua në grupin “Ushqime dhe pije joalkolike” 1.6 përqind, rritje e cila erdhi si rrjedhojë e rritjes së çmimeve të nëngrupit “Ushime” me 1.7 përqind dhe të çmimeve të nëngrupit “Zarzavate përfshirë patate” me 6.2 përqind. Pësha specifike relativisht e lartë që zë ky grup në shportën e mallrave të konsumit, bën që ndryshimet e çmimeve për këtë grup të kenë efekte të ndieshme mbi normën e inflacionit.

Gjatë këtij muaji rënien më të madhe prej 0.2 % e pësoi indeksi i cmimit te grupit “Veshje dhe këpucë”.

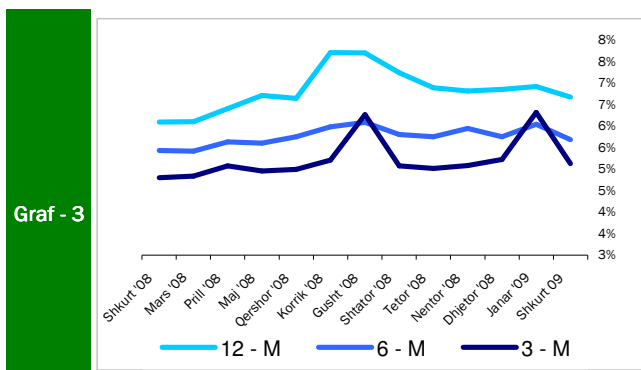
Tab - 1 Ndryshimi vjetor i Indeksit të Çmimeve të Konsumit (në %)

VITI	Janar	Shkurt	Mars	Prill	Maj	Qershor
2008	3.0	3.6	4.6	4.4	4.2	4.0
2009	2.1	1.9				
VITI	Korrik	Gusht	Shtator	Tetor	Nëntor	Dhjetor
2008	3.7	2.5	2.7	2.8	2.6	2.2
2009						

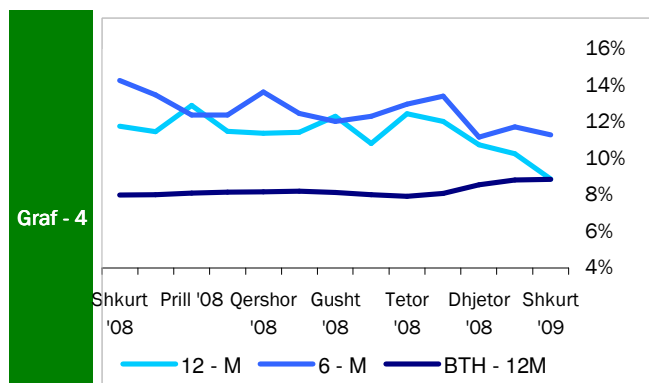
Burimi: INSTAT

3. Ecuria e Normave të Interesit të Depozitave dhe Huave

Gjatë muajit Shkurt 2009, normat e interesit të depozitave 12-mujore në lekë arritën kuotën e 6.68 përqind, duke pësuar një rënie prej 0.25 përqind në krahasim me muajin janar '09 ku normat e interesit shënonin vlerën 6.93 përqind. Rënie për këtë muaj kanë



Normat e interesit për depozitat

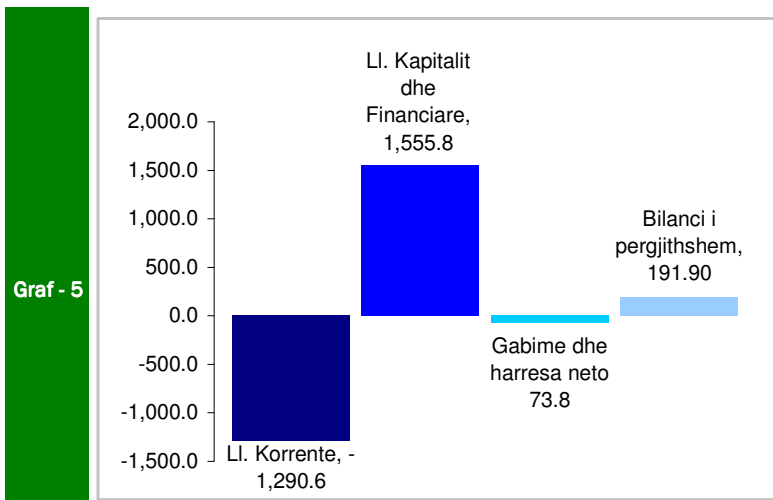


Normat e interesit për huatë

maturim 12 mujor, 6 mujor dhe 3 mujor, ishin përkatësisht 8.87 përqind, 7.46 përqind dhe 5.99 përqind. Gjatë këtij muaji vihet re një rritje në Yield-et e bonove të thesarit për të afatet 12 mujore të maturimit.

pësuar depozitat me afat 6-mujor të krahasuara me muajin paraardhës me 0.36 përqind dhe normat e interesit për depozitat me afat 3 - mujor me 1.19 përqind, ndërsa normat e depozitave me afat 1 - mujor pësuan një rënie prej 0.01 përqind krahasuar me muajin paraardhës. Krahasuar me të njëjtën periudhë të një viti më parë, rritje kanë pësuar të gjitha normat e interesit të depozitave me afat 12, 6, 3 dhe 1 mujore. Interesi i huave 12-mujore gjatë muajit Shkurt pësoi një rënie 1.38 pikë përqind, duke arritur në 8.89 përqind nga 10.27 përqind që ishte në muajin Janar '09. Për këtë muaj norma e interesit të huave 6-mujore pësuan një rënie prej 0.43 pikë përqind krahasuar me një muaj më parë. Interesi i huave 6-mujore për muajin Shkurt arriti në 11.31 përqind. Normat e interesit të bonove të thesarit gjatë muajit Shkurt 2009, për bonot me

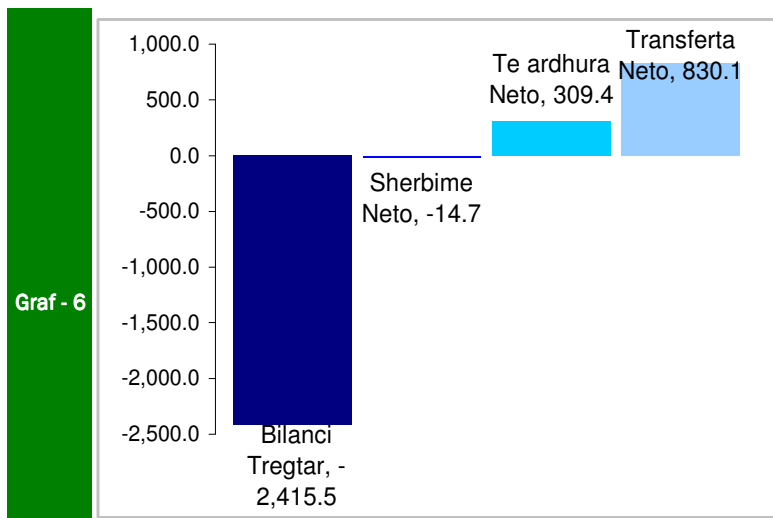
4. Bilanci i Pagesave



Bilanci i Pagesave

Burimi: Banka e Shqipërisë

Bilanci i pagesave për periudhën Shkurt - Dhjetor 2008 regjistroi një sufiçit të përgjithshëm prej 191.9 milionë euro, karakteristika strukturore e të cilit paraqitet në grafikun 5.



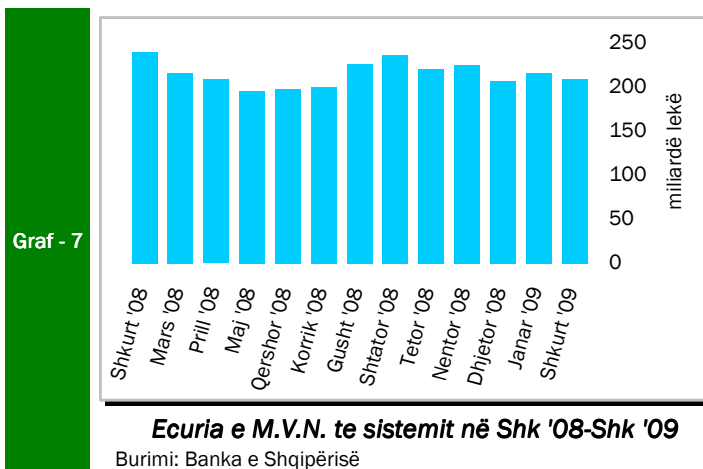
Llogaria Korente

Burimi: Banka e Shqipërisë

Kompozicioni i defçitit të llogarisë korente prej 1,290.6 milion euro i shprehur sipas elementëve kryesorë përbërës (ne terma neto) për periudhën shkurt'08 - dhjetor'08 rezultoi: (i) bilanci tregtar -2,415.5 mln euro, (ii) shërbime neto -14.7 mln euro, (iii) të ardhura neto 309.4 mln euro, (iv) transferta neto 830.1 mln euro. Kjo strukturë në mënyrë vizuale paraqitet në grafikun 6.

5. Mjetet Valutore Neto të Sistemit Bankar

Gjatë muajit Shkurt 2009, sistemi bankar ka shënuar rritje të mjeteve valutore neto (M.V.N), në rreth 2,901.0 milionë lekë krahasuar me fundvitin 2008. Kjo rritje ka ardhur si pasojë e rritjes të mjeteve valutore neto në Bankën e Shqipërisë me rreth 10,011 milionë lekë dhe të rënies së mjeteve valutore neto të bankave të nivelit të dytë, me rreth 7,110.2 milionë lekë.



Në muajin Shkurt sistemi bankar rezulton me një rënie prej 6,800.5 milionë lekë në mjetet valutore neto, krahasuar me muajin janar '09, rënie e cila erdhi si rezultat i rënies së nivelit të mjeteve valutore neto të bankave të nivelit të dytë me rreth 9,139.7 milionë lekë si dhe të rritjes së mjeteve valutore neto në Bankën e Shqipërisë, me rreth 2,339.2 milionë lekë.

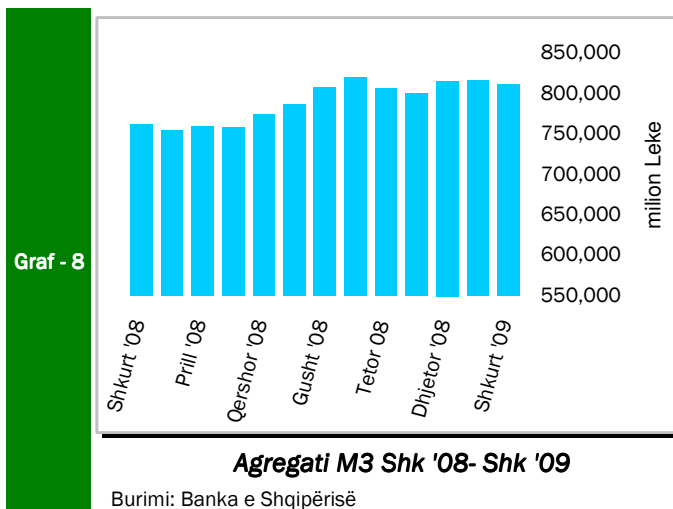
6. Kredia për Ekonominë

Teprica e kredisë për ekonominë për muajin Shkurt 2009 arriti në 412 miliardë lekë. Rritja e tepricës së kredisë, krahasuar me muajin Janar '09 shënoi vlerën 9.5 miliardë lekë, me një rritje prej rreth 2.4 përqind. Kredia e akorduar nga sistemi bankar edhe gjatë këtij muaji shënoi rritje duke ndjekur kështu të njëjtin trend rritës si në vitin 2008.

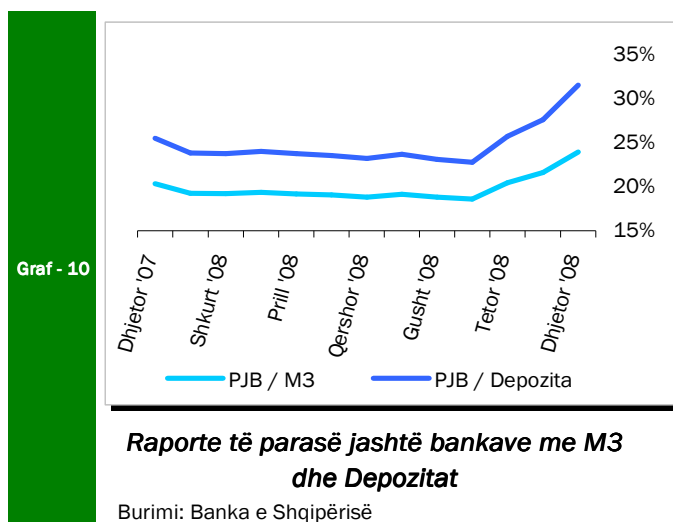
Nga struktura e tepricës së kredisë sipas monedhave vazhdon të mbizoterohet nga kredia në valutë, duke përbërë rreth 71.5 përqind të totalit të tepricës së kredisë me rreth 294.6 miliardë lekë.

Këtë muaj pesha specifike e kredive për individët, arriti në nivelin 35.1 përqind.

7. Oferta e Parasë



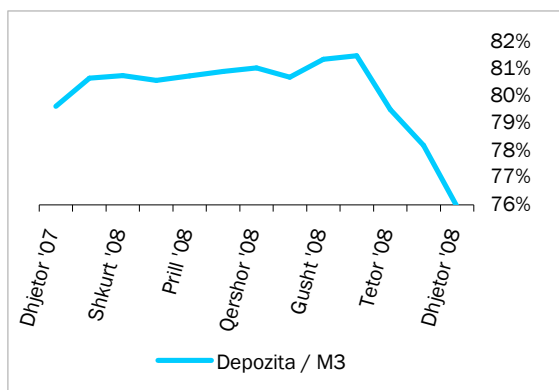
Oferta e parasë (e matur me M3), për muajin Shkurt ka shënuar një rritje krahasuar me muajin paraardhës Janar '09. Kjo ofertë arriti në rreth 810 miliardë lekë në fund të muajit Shkurt duke shënuar një rënie prej 5.7 miliardë lekë kundrejt nivelit të rregjistruar në muajin Janar 2009. Rritja vjetore e këtij treguesi ishte 6.4 përqind, duke ruajtur kështu tendencën rritëse të shfaqur që nga mesi i vitit të kaluar.



Depozitat në lekë, si përbërësi kryesor i ofertës monetare, kanë pësuar një rritje prej 5.3 miliardë lekë në krahasim me muajin nëntor¹.

¹ Të dhënat më të fundit nga BSh janë të dhjetorit 2008

Graf - 11



Raporti i Depozitave ndaj M3

Burimi: Banka e Shqipërisë

Depozitat në valutë gjatë muajit Dhjetor, janë mbështetur kryesisht nga depozitat e sektorit privat, të cilat kanë përbërë rreth 74.3 përqind të depozitave totale në valutë.

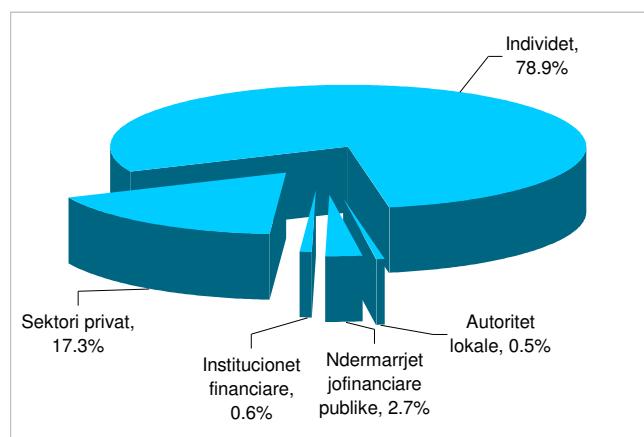
8. Depozitat sipas Burimeve

Gjatë muajit Dhjetor 2008 sektori i individëve, zuri nivelin më të lartë të depozitave pa afat në lekë, me rreth 45.3 përqind, ndjekur nga sektori privat, me rreth 44.9 përqind dhe nga ndërmarrjet publike jofinanciare, me 7.9 përqind. Individët dhe sektori privat ishin gjithashtu burimi më i rëndësishëm i depozitave në monedhe të huaja, përkatësisht me

rreth 74.3 përqind dhe rreth 21.0 përqind. Familjarët ishin dukshëm burimi më i rëndësishëm i depozitave me afat në lekë (95.4 përqind e totalit)

Në përgjithësi, familjarët përbëjnë pjesën më të madhe (rreth 489 miliardë) të depozitave totale, prej rreth 619 miliardë lekë në muajin Shkurt 2008. Ata ndiqen nga sektori privat (107 miliardë), ndërmarrjet publike jo-financiare (16.6 miliardë) dhe autoritetet

Graf - 12



Përberja e depozitave

Burimi: Banka e Shqipërisë

lokale (3.0 miliardë). Institucionet financiare kontribuan me rreth 3.8 miliardë në totalin e depozitave.

Gjatë muajit Shkurt 2008, krahasuar me një muaj më parë nëntor, niveli i përgjithshëm i depozitave u ul me 6.6 miliardë lekë, si rezultat i rënies së depozitave në valutë dhe rritjes së atyre në lekë.

SEKTORI FISKAL

1. Buxheti i Konsoliduar

Për periudhen Shkurt 2009 janë mbledhur rreth 44.45 miliardë lekë të ardhura, përkundëjt shpenzimeve të përgjithshme prej 47.91 miliardë lekë, që përfshijnë 37.3 miliardë lekë në shpenzime korrente dhe 10.6 miliardë lekë në shpenzime kapitale, nga të cilat 93.99 % financim i brendshëm, dhe 6.01 % financim i huaj.

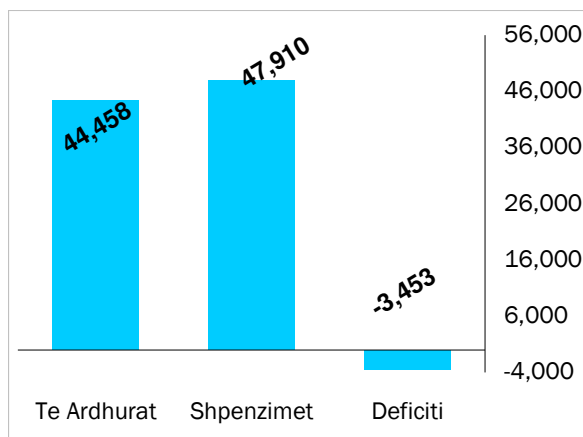
Mbledhja e të ardhurave përbën rreth 13.28 % të të ardhurave buxhetore për vitin 2009,

ndërsa shpenzimet përbëjnë 12.45 % të buxhetit të planifikuar. Shpenzimet korrente janë rreth 13.15 % e planifikimit vjetor, ndërsa shpenzimet kapitale janë rreth 11.73 % e këtij planifikimi.

Nga të ardhurat gjithsej, pjesa e të ardhurave të mbledhura nga Drejtoria e Përgjithshme të Tatimeve dhe Doganave është rreth 30.72 miliardë lekë (ose rreth 13.35 % e të ardhurave vjetore të planifikuara), të ardhurat e mbledhura nga pushteti vendor 1.72 miliarde lekë (9.33 % e të ardhurave

vjetore të planifikuara), kontributet e sigurimeve shoqërore dhe shëndetësore 8.97 miliarde lekë (15.62 % e të ardhurave vjetore të planifikuara), dhe të ardhurat jo-tatimore në nivelin e 2.99 miliardë lekë (13.31 % e të ardhurave vjetore të planifikuara). Nga totali i shpenzimeve korrente prej 37.3 miliarde lekë, 9.08 miliardë lekë (24.36 % e totalit të shpenzimeve korrente) është shpenzuar për personelin, 6.67 miliardë lekë (17.88 %) për interesat, 2.8 miliardë lekë (7.51 %) për shpenzime operative dhe mirëmbajtje, 0.39 miliardë lekë (1.06 %) për subvencione, 13.48 miliardë lekë (36.16%) për shpenzimet e sigurimeve shoqërore dhe shëndetësore dhe 2.91 miliardë lekë (7.81 %) për shpenzimet e qeverisjes vendore, 1.94 miliardë lekë (5.21 %) për shpenzimet e tjera. Këto përfaqësojnë 15.23 % (shpenzime personeli), 18.50 % (shpenzime për interesat), 7.83 % (shpenzime operative dhe të mirëmbajtjes), 19.57 % (subvencione), 14.07 % (sigurimet shoqërore dhe shëndetësore), 7.91 % dhe 11.52 % (për shpenzimet e qeverisjes vendore dhe shpenzimet e tjera) përkundëjt buxhetit të planifikuar vjetor. Shpenzimet kapitale me financim të brendshëm për këtë periudhë llogariten në rreth 14.52 % të buxhetit të parashikuar vjetor, ndërsa financimi i huaj është vetëm 2.93 %.

Graf - 13



Treguesit Fiskal, Janar - Shkurt 2009

2. Të Ardhurat sipas Burimeve

Të ardhurat gjithsej të realizuara për periudhën Shkurt 2009 ishin rreth 44.45 miliardë lekë, nga të cilat të ardhurat tatimore në rreth 41.40 miliardë, të ardhurat jo-tatimore në rreth 2.99 miliardë

Tab - 2 Të ardhurat e realizuara në Shkurt 2009

Burimi	Miliardë Lekë
TVSH	16.54
Tatimi mbi fitimin	2.39
Taksa doganore	0.99
Taksat nacionale	2.43
Akcizat	4.34

3. Financimi i Bilancit Fiskal

Deficiti prej 3.45 miliardë lekë, për periudhën Shkurt 2009, u mbeshtet në vlerën 3.47 miliardë lekë nga burime të brendshme dhe 24 milionë lekë me financim të huaj. Emetimi i bonove të thesarit ishte mjete kryesor i financimit të brendshëm, ndërsa për financimin e huaj ishin huatë afatgjata.

Për muajin Shkurt disa nga treguesit kryesorë fiskal ishin:

- Realizimi i Të Ardhurave në masën 21.29 miliardë lekë.
- Realizimi i Shpenzimeve në masën 26.2 miliardë lekë

Në realizimin e të ardhurave për këtë periudhë kontributin kryesor e kanë dhënë të ardhurat e mbledhura nga Tatimet dhe Doganat të cilat kapin shifrën e 15.35 miliardë lekë. Në realizimin e shpenzimeve për këtë periudhë, peshën më të lartë e zënë shpenzimet korrente me 19.96 miliardë lekë dhe shpenzimet kapitale me 6.23 miliardë lekë.

Aneksi Statistikor

Tab - 1

Ndryshimi i Indeksit të Çmimemeve të Konsumit

Change of Consumer Prices Index

Muaji	Mujor (Monthly)					Mesatar Mujor (Monthly Average)					Vjetor (Annual)					Month
	2005	2006	2007	2008	2009	2005	2006	2007	2008	2009	2005	2006	2007	2008	2009	
Janar	0.8	0.2	0.5	0.5	0.4	0.80	0.20	0.50	0.50	0.40	3.3	1.4	2.9	3.0	2.1	January
Shkurt	0.4	0.4	0.5	1.0	0.7	0.60	0.30	0.50	0.75	0.55	1.8	1.3	2.9	3.6	1.9	February
Mars	0.0	0.1	-0.1	0.9		0.40	0.23	0.30	0.80		1.6	1.5	2.7	4.6		March
Prill	-0.3	0.6	-0.2	-0.4		0.23	0.33	0.18	0.50		1.3	2.4	1.9	4.4		April
Maj	-1.1	-0.4	-0.8	-1.0		-0.04	0.18	-0.02	0.20		2.0	3.1	1.4	4.2		May
Qershor	-0.5	-1.1	-0.6	-0.8		-0.12	-0.03	-0.12	0.03		2.9	2.4	2.0	4.0		June
Korik	-1.2	-0.4	-0.3	-0.6		-0.27	-0.09	-0.14	-0.06		1.8	3.2	2.1	3.7		July
Gusht	0.2	-0.2	1.9	0.6		-0.21	-0.10	0.11	0.03		2.3	2.8	4.2	2.5		August
Shtator	0.9	0.6	0.9	1.1		-0.09	-0.02	0.20	0.14		3.1	2.6	4.4	2.7		September
Tetor	0.4	0.1	-0.1	0.1		-0.04	-0.01	0.17	0.14		3.3	2.2	4.2	2.8		October
Nendor	0.2	0.9	0.2	-0.1		-0.02	0.07	0.17	0.12		3.0	2.9	3.5	2.6		November
Dhjetor	2.2	1.8	1.3	0.9		0.10	0.22	0.27	0.18		2.0	2.5	3.1	2.2		December

Burimi: INSTAT, Banka e Shqipërisë

Source : INSTAT, Bank of Albania

Monedha	2000	2001	2002	2003	2004	2005	2006	2007	2008	2009		Currency
										Jan	Feb	
<i>Edhes se huaj (Leke per unit of foreign currency)</i>												
<i>Mesatarja e periudhes</i>												<i>Average of period</i>
USD	143.71	143.48	140.15	121.86	102.78	99.86	98.10	90.43	90.96	94.62	100.65	USD
EURO	132.58	128.47	132.36	137.51	127.67	124.19	123.08	123.63	123.18	125.18	128.79	EURO
<i>Fundi i periudhes</i>												<i>In the end of period</i>
USD	146.08	137.04	135.97	106.58	92.64	103.58	93.67	82.89	87.91	98.10	102.49	USD
EURO	-	-	137.90	134.32	126.35	122.58	123.70	121.78	123.80	126.30	129.84	EURO

Burimi : Banka e Shqiperise

Source : Bank of Albania

Tab - 3

Normat e interesit me baze vjetore

Annual Interest Rates

2009					
Ne perqindje Fundi i periudhes	Dhjetor 07 Dec	Dhjetor 08 Dec	Janar Jan	Shkurt Feb	In percent End of period
Norma e remunerimit					Remuneration rate
ne leke	-	4.37	4.37	4.03	In Lek
ne usd	-	0.70	0.09	0.09	In USD
ne euro	-	2.28	1.75	1.40	in EURO
Norma e depozitave					Deposits rates
12-M	6.33	6.86	6.93	6.68	12-M
6-M	5.50	5.76	6.05	5.69	6-M
3-M	4.85	5.23	6.32	5.13	3-M
1-M	3.21	3.95	3.95	3.94	1-M
Norma e huase					Lending rates
12-M	13.55	10.76	10.27	8.89	12-M
6-M	13.85	11.18	11.74	11.31	6-M
Norma e letrave me vlere					Securities rates
Bobo thesari 1/					Treasury bills 1/
3-M	6.48	6.19	6.30	5.99	3-M
6-M	7.51	7.45	7.46	7.46	6-M
12-M	8.41	8.56	8.84	8.87	12-M

Burimi : Banka e Shqiperise

Source : Bank of Albania

Tab - 4 TREGUESIT FISKALE SIPAS BUXHETIT TE KONSOLIDUAR 2009

Fiscal indicators regarding consolidated budget of 2009

Te dhena progresive (Progressive Data)

ne milion leke (in million leks)

Nr.	E M E R T I M I	Janar Jan	Shkurt Feb	ITEM	No.
	TOTALI TE ARDHURAVE	23,170	44,458	TOTAL REVENUE	
I.	Ndihma	0	55	Grants	I.
II.	Te ardhura tatimore	21,378	41,405	Tax Revenue	II.
II.1	Nga Tatimet dhe Doganat	15,372	30,720	From tax offices and customs	II.1
1	Tatimi mbi Vleren e Shtuar	8,244	16,543	V. A. T	1
2	Tatimi mbi Fitimin	1,089	2,394	Profit Tax	2
3	Akcizat	2,163	4,341	Excise Tax	3
4	Tatimi mbi te Ardhurat Personale	2,168	4,016	Personal Income Tax	4
5	Taksa Nacionale dhe te tjera	1,246	2,434	National Taxes and others	5
6	Taksa Doganore	461	991	Custom Duties	6
II.2	Te ardhura nga Pushteti Lokal	1,025	1,718	Revenues from Local Gov.	II.2
1	Tatimi mbi pasurine	86	170	Tax on land	1
2	Tatimi mbi Biznesin e vogel	424	524	Small Business Tax	2
3	Taksa lokale	515	1,023	Local Taxes	3
II.3	Te ardh Buxh. Pavarur	4,982	8,967	Social ins	II.3
1	Sigurimi Shoqeror	4,476	7,997	Social Insurance	1
2	Sigurimi Shendetesor	505	969	Health insurance	2
III.	Te ardhura Jotatimore	1,792	2,998	Nontax Revenue	III.
1	Tran.Fitimi nga Banka e Shqiperise	0	0	Profit transfer from BOA	1
2	Te ardhura nga Inst.Buxhetore	8	15	Income of budgetary institutions	2
3	Dividenti, Gjoha dhe Sekuestrime	176	329	Divident fines	3
4	Tarifa sherbimesh	1,518	2,549	Services	4
5	Te tjera dhe interesa	90	105	Other/not allocated	5
	TOTAL I SHPENZIMEVE	21,711	47,910	TOTAL EXPENDITURE	
I.	Shpenzime Korrente	17,337	37,300	Current Expenditures	I.1
I.1	Personeli	4,971	9,086	Personnel expenditures	1
1	Paga	4,053	7,472	Wages	2
2	Kontributi per Sigurime Shoqerore	918	1,614	Social insurance contributions	3
3	Politikat e reja pagash			Of which; Contingency	
I.2	Interesat	3,454	6,668	Interest	I.2
1	Te Brendshme	3,272	5,958	Domestic	1
2	Te Huaja	182	710	Foreign	2
I.3	Shpenzime Operative Mirembajtje	992	2,803	Operational & Maintenance	I.3
I.4	Subvencionet	117	396	Subsidies	I.4
I.5	Shpenzime per Sig.Sociale dhe te tjera	5,941	13,489	Social insurance outlays	1.5
1	Sigurime Shoqerore	5,220	10,504	Social insurance	1
2	Sigurime Shendetesore	721	2,986	Health insurance	2
I.6	Shpenzime per Buxhetin Lokal	1,091	2,913	Local Budget	I.6
I.7	Shpenzime te tjera	772	1,944	Other expenditures	I.7
1	Pagesa e Papunesise	64	120	Unemployment insurance benefits	1
2	Ndihma Ekonomike	709	1,824	Social assistance	2
3	Kompensim per ish te perndjekurit politike			Compensation for ex political prisoners	3
I.8	Kompensim ne vleren e pronareve			Property Compensation	I.8
II.	Fondi Rezerve			Reserve fund/contingency	II.
III.	Shpenzime Kapitale	4,373	10,610	Capital expenditures	III.
1	Financimi Brendshem	4,091	9,972	Domestically financed	1
2	Financimi Huaj	282	638	Foreign financed	2
	DEFIÇITI	1,459	-3,453	Deficit	
	FINANCIMI DEFIÇITIT	-1,459	3,453	Deficit Financing	
	Brendshem	-1,440	3,477	Domestic	
	Te ardhura nga privatizimi	9,802	9,815	Privatization receipts	
	Hua-marrje e brendeshme	-5,053	-6,575	Domestic Borrowing	
	Te tjera	-6,189	237	Other	
	I Huaj	-19	-24	Foreign	
	Hua afatgjate(e marre) nga e cila:	223	810	Long-term Loan(Drawings)	
	Ndryshimi i gjendjes se arkes*	83	-212	Chang. of stat. Account*	
	Ripagesat	-324	-622	Repayments	
	KAPITUJT KRYESORE			Main indicators	
	Financimi i Brendshem i Defiçitit	-1,440	3,477	Domestically financed deficit	
	Defiçiti Pergjithshem	1,459	-3,453	Overall Balance	
	Te ardh.-Shpen.nga Sig. Shoq.dhe Shend.	-959	-4,523	Soc.& health insur.contr.-outlays	

* "Ndryshimi i gjendjes se arkes" perfaqeson ndryshimin ne Depozites se Financimeve te Huaja

"Chang. of stat. Account" stands for the change in Foreign Financing Deposit
preliminary data

Te dhena operative

Tab - 5 SHPENZIMET SIPAS KLASIFIKIMIT INSTITUCIONAL PER VITIN 2009
 Expenditures by central institutions during the year 2009

ne milion leke (in million leks)

<i>Te dhena progresive (Progressive Data)</i>	Janar Jan	Shkurt Feb	Ministria ose Institucioni Ministry or Institution
Totali	21,711	47,910	Total
Presidenca	13	31	President
Kuvendi	78	144	Parliament
Keshilli i Ministrave	24	48	Council of Ministers
Ministria e Ekonomise, Tregtise dhe Energjitikes	47	130	Ministry of Economy, Trade & Energy
Ministria e Bujqesise dhe Ushqimit dhe mbrojtjes se Konsumatorit	232	427	Ministry of Agriculture, Food & Consumers Safety
Ministria e Puneve Publik, Transportit dhe Telekomunikacionit	4,235	9,645	Ministry of Public Work, Transport & Telecommunication
Ministria e Financave	314	734	Ministry of Finance
Ministria e Arsimit dhe Shkences	2,438	4,962	Ministry of Education & Science
Ministria e Turizmit, Kultures, Rinise dhe Sporteve	73	189	Ministry of Tourism, Culture, Youth & Sport
Ministria e Shendetesise *	1,413	3,608	Ministry of Health
Ministria e Drejtesise	230	564	Ministry of Justice
Ministria e Puneve te Jashtme	172	393	Ministry of Foreign Affairs
Ministria e Brendshme	766	1,756	Ministry of Interior
Ministria e Mbrojtjes	719	2,232	Ministry of Defense
Sherbimi Informativ I Shtetit	77	158	State Information Service
Drejtoria e Radio-Televizionit	45	85	Department of Radio and Television
Drejtoria e Pergjithshme e Arkivave	14	29	General Directorate of Archive
Akademia e Shkencave	7	13	Science Academy
Sherbimi i Kontrollit te Shtetit	20	42	State Audit Commission
Ministria e Punes, Ceshjteve Sociale dhe Shanseve te barabarta**	5,857	12,237	Ministry of Labor and Social Affairs & Equal Possibilities
Ministria e Mjedisit, Pyjeve dhe Administrimit te Ujrave	61	150	Ministry of Environment, Forestry & Water Administration
Prokuroria e Pergjithshme	71	150	State Prosecutor
Zyra e Administrimit te Buxhetit Gjyqesor	82	181	Office for the Administration of the Judiciary Budget
Gjykata Kushtetuese	5	13	Constitutional Court
Agjensia Telegrafike Shqiptare	8	16	Albanian Press Agency
Drejtoria e Pergjithshme e Tatimeve	2	9	General Tax Directorate
Shpenzime per sherbimin e borxhit	3,454	6,668	Dept Service
Instituti i Statistikes	11	21	Statistics Institute
Shkolla e Magjistratures	4	6	School of the Magistrature
Fondi i Zhvillimit Shqiptar	79	109	Rural Development Program
Qendra Kombetare Kinematografike	8	10	National Movies Center
Instituti i integrimit te perndjekurve	2	6	Institute of integration of the ex political prisoners
Inspektoriat i keshillit te larte te drejtesise	4	9	Inspection of the high Council of Justice
Avokati i popullit	9	17	Ombudsman
Komisioni i Sherbimit Civil	3	5	Commission of civil service
Komisioni Qendror i Zgjedhjeve	7	15	Central Committee for Elections
Entet Lokale "Granti"	1,091	2,913	Local Entities "Grant"
Inspektoriat i Larte Kontr. Deklar te Pronave	3	9	High Inspectorate for Declaration of Properties & Assets
Autoriteti i Konkurences	3	7	Competition Authority
Ministria e Integrimit	7	19	Ministry of Integration
Agjentet tatimor	11	15	Tax agents not-budgetary
Keshilli Kombetar I Kontabilitetit	1	1	Accounting council
Avokati I Prokurimeve	4	6	Procurement
Te tjera	7	128	Others

*Te dhena operative**preliminary data*

Tab - 6

SHPENZIMET SIPAS KLASIFIKIMIT FUNKSIONAL PER VITIN 2009
 EXPENDITURES BY FUNCTIONS YEAR 2009

		<i>Te dhena progresive (Progressive Data)</i>		<i>ne milion leke (in million leks)</i>	
Kodi	Funksionet	Janar Jan	Shkurt Feb	Functions	Code
	TOTAL	21,711	47,910	TOTAL	
01	Sherbimet e Pergjithshme Publike *	5,102	10,520	General Public Services*	01
02	Mbrojtja	467	1,596	Defense	02
03	Rendi dhe Siguria Publike	906	2,112	Public Order and Safety	03
04	Ceshtjet Ekonomike	4,561	10,237	Economic affairs	04
05	Mbrojtja e Mjedisit	5	12	Environmental protection	05
06	Strehimi dhe Komoditetet e Komunitetit	413	1,299	Housing and community amenities	06
07	Shendetesia	1,428	3,636	Health	07
08	Argetimi, Kultura dhe Ceshtjet Fetare	198	441	Recreation, culture and religion	08
09	Arsimi	2,482	5,120	Education	09
10	Mbrojtja Sociale	6,149	12,842	Social protection	10
	<i>Other</i>		95		

*Pershin dhe shpenzimet per interesa
Te dhena operative

* Includes interest payments
preliminary data

Tab - 7

Tabela e investimeve 2009

Table of investments 2009

		<i>Te dhena progresive (Progressive Data)</i>		<i>ne milion leke(in million leks)</i>	
		Janar Jan	Shkurt Feb		
Financim i brendshem		4,091	9,972	Domestic financing	
Ne %		93.54%	93.99%	In %	
Financim i huaj		282	638	Foreign financing	
Ne %		6.46%	6.01%	In %	
Totali		4,373	10,610	Total	
Ne %		100.00%	100.00%	In %	

Tab - 8

TE ARDHURAT NGA ZYRAT E DOGANAVE 2009
REVENUES FROM CUSTOMS OFFICE 2009

Te dhena progresive (Progressive Data)

ne milion leke(in million leks)

	Janar Jan	Shkurt Feb	
Takse doganore	461	991	Customs Duties
TVSH	4,574	10,353	V.A.T
Akcize	1,495	2,987	Excises
Te tjera	1	20	Others
TOTALI I DOGANAVE	6,531	14,351	Total from customs office

TE ARDHURAT TATIMORE NGA ZYRAT E TATIMEVE DHE INSTITUCIONET BUXHETORE
TAX REVENUES FROM TAX OFFICE AND OTHER INSTITUTIONS

TVSH	3,670	6,190	V.A.T
Akciza	668	1,354	Excises
Tatimi mbi fitimin	1,089	2,394	Profit Tax
Tatimi mbi te ardhurat personale	2,168	4,016	Personal income tax
Takse nacionale	1,245	2,415	National taxes
TOTALI I TATIMEVE	8,840	16,369	Total from tax office
TOTALI	15,372	30,720	Total

Burimi : Ministria e Financave

Source : Ministry of Finance

Tab - 9 TE ARDHURAT SIPAS KLASIFIKIMIT EKONOMIK 2009
Revenues by economic classification 2009

Te dhena progresive (Progressive Data)

ne milion leke(in million leks)

Nr.	E M E R T I M I	Jan Jan	Shkurt Feb	ITEM	No.
	Totali i te Ardhurave	23,170	44,458		Total REVENUE
A.	BUXHETI QENDROR	22,796	43,794		Central budget A.
I.	Ndihma	0	55		Grants I.
II	Te ardhura nga Sigurimet Shoqerore	4,608	8,303		Tax revenues II
III.	Te ardhura tatimore	16,260	32,156		Tax revenues III.
1	Tatim fitimi, te ardhurash	1,513	2,919	Profit, income tax	1
1.1	Tatim fitimi	1,089	2,394	Profit Tax	1.1
1.2	Tatim mbi biznesin e vogel	424	524	Small business tax	1.2
2.	Tatim mbi te ardhura personale	2,168	4,016	Personal income tax	2.
3.	Tatim mbi mallrat dhe sherb. e brendshme	11,742	23,390	Goods & services taxes	3.
3.1	TVSH	8,244	16,543	V.A.T & Turnover tax	3.1
3.2	Akciza	2,163	4,341	Excises	3.2
3.3	Taksa e rregjistrimit te automjeteve	67	124	Tax on vehicles registration	3.3
3.4	Taksa nacionale	870	1,594	National taxes	3.4
3.5	Taksa lokale	397	788	Local Taxes	3.5
4.	Tatime mbi tregtine dhe trans.nderkomb.	462	1,011	Trade & international transport taxes	4.
4.1	Taksa doganore	461	991	Customs duties	4.1
4.2	Taksa nacionale	1	20	National taxes	4.2
5.	Te tjera	375	821	Others	5.
5.1	Taksa nacionale	375	821	National taxes	5.1
5.2	Taksa lokale	0	0	Local Taxes	5.2
IV	Te ardhura jotatimore	1,928	3,280		Nontax Revenue IV
1.	Te ardhura nga nd/jet dhe pronesia	91	109	Entrepreneurial and Property Income	1.
1.1	Transferim fitimi nga Banka e Shqiperise	0	0	Profit transfer from BOA	1.1
1.2	Veprimt. Ekonom. e sektorit buxhetor	8	15	Income of budgetary institutions	1.2
1.3	Dividentet	0	0	Dividends	1.3
1.4	Interesa	32	35	Interests	1.4
1.5	Te tjera	50	59	Others	1.5
2.	Sherbime administ. dhe te ardhura jo-indust.	1,654	2,830	Administrative services and non-indus receipts	2.
2.1	Nacionale	136	281	National	2.1
2.2	Lokale	136	281	Local	2.2
2.3	Jo-industriale dhe incidentale (sekondare)	1,382	2,267	Non-industrial and incidental	2.3
3.	Gjoba dhe sekuestrime	176	329	Penalties	3.
4.	Te ardhura kapitale	8	11	Capital Revenues	4.
B.	Sigurime Shoqerore	374	663		Social insurance B.
1	Kontributi i Sigurimeve Shoqerore	343	538	Contribution of social insurance	1
2	Kontributi i ISKSH	21	36	Contribution of the institution of health caring	2
3	Te tjera	10	90	Others	3

Tab - 10

DEFICITI DHE FINANCIMI PER 2009

The Deficit and Its Financing for 2009

Te dhena progresive (Progressive Data)

Ne milion leke (In million Leks)

	Jan Jan	Shkurt Feb	
Totali i te Ardhurave	23,170	44,458	Total Revenues
Totali i Shpenzimeve	21,711	47,910	Total Expenditures
Deficiti	1,459	-3,453	Cash-Balance
Financimi i deficitit	-1,459	3,453	Financing
1. I BRENDSEHEM	-1,440	3,477	Domestic
a. Bono thesari	-2,153	-3,175	Treasury bills
b. Eurobono		-3,000	
c. Obligacione	-2,900	-400	Bonds
d. Ndryshimi i gjendjes se arkes	-5,226	-2,483	Chang.of stat. account
Depozitat e qev. ne Banken e Shqip.	-3,563	-977	Deposit of Government in B.O.A
Depoz. e Sigurimit Shoq. & Shend.	-1,664	-1,506	Deposit of Social & Health Ins.
e. Mjete ne ruajtje	-69	-206	Non-budget revenues
f. Te ardhura nga privatizimi	9,802	9,815	Privatization receipts
g. Te tjera detyrime	-894	2,926	Others
2. I JASHEM	-19	-24	Foreign
a. Hua afatgjate	-101	188	Long-term Loan
-Marre	223	810	Drawings
-Shlyer (Ripagesat)	324	622	Repayments
b. Ndryshimi i gjendjes se arkes	83	-212	Chang.of stat. account

Tab - 11

BILANCI I PAGESAVE

Balance of payments

Ne milion Euro

In millions Euro

	2007	2008	
Llogaria korente	-831.0	-1,290.6	Current Account.
Bilanci tregëtar	-2,104.0	-2,415.5	Trade Balance.
Eksporti I mallrave fob	786.34	915.88	Merchandise Exports. Fob
Importi I mallrave fob	-2,890.36	-3,331.36	Merchandise Imports. Fob
Bilanci i shërbimeve	12.9	-14.7	Trade Balance.
Sherbimet Kredi	1,415.20	1,523.98	Services Credit
Sherbimet Debi	-1,402.34	-1,538.64	Services Debt
Bilanci i te ardhurave	217.3	309.4	Balance of Incomes
Te ardhurat Kredi	278.62	468.44	Income Credit
Te ardhurat Debi	-61.35	-159.03	Income Debt
Bilanci i transfertave	1,042.9	830.1	Balance of Transfers
Transferta private	982.76	802.87	Private Unrequired Transfers
Transferta shtetërore	60.12	27.22	Official Unrequired Transfers
Llogaria kapitale	90.08	78.19	Capital Account
Llogaria financiare	758.3	1,477.6	Financial Account
Investime direkte	470.14	619.21	Direct Investment
Investime portofoli	18.47	-69.18	Portfolio Investment
Kapitale te tjera	264.19	932.72	Other Capital
Gabime dhe harresa neto	131.23	-73.21	Net errors and omissions
Bilanci i përgjithshëm	148.60	191.90	Overall Balance
Rezervat	-148.6	-191.90	Reserve Assets
Perdor kred & huash nga FMN	5.50	-5.19	Use of Fund Credit and Loans

Burimi : BSH

Source : Bank of Albania

Tab - 12 MJETET VALUTORE NETO
Net Foreign Assets

Ne milione leke Fundi i periudhes	2007	2008	2009		Millions of leke End of Period
			Janar Jan	Shkurt Feb	
Mjetet valutore neto	170,987.2	201,191.1	208,863.1	211,202.3	Net Foreign assets
Predendime ndaj jorezidenteve	186,401.6	215,529.3	223,895.1	226,438.3	Claims on non-residents
Ari monetar dhe sdr	163.3	641.8	751.3	603.1	Monetary gold and SDR
Monedha dhe kartemonedha ne valute	5.1	1,068.6	1,130.6	1,169.8	Foreign currency holdings
Depozita	45,773.8	64,087.6	56,331.5	51,028.3	Deposits
Letra me vlere te jorezidenteve	132,843.0	142,952.5	158,844.6	166,780.2	Securities
Llogari te tjera	7,616.5	6,778.7	6,837.0	6,856.9	Other accounts
Minus: Detyrime ndaj jorezidenteve	15,414.5	14,338.2	15,032.0	15,236.0	Minus: Liabilities to non-residents
Depozita	7,150.5	6,783.7	6,942.1	6,943.1	Deposits
Hua	1,186.4	1,173.4	1,193.2	1,217.3	Loans
Llogari te tjera	7,077.6	6,381.1	6,896.8	7,075.6	Other accounts
Mjetet e brendshme	60,112.5	85,397.1	81,423.5	84,660.5	Domestic Assets
Pretendimet neto ndaj qeverise qendrore	57,457.0	64,073.6	64,715.0	64,938.9	Net Claims on Central Government
Pretendimet neto ndaj qeverise qendrore	78,268.5	83,428.2	77,958.0	75,037.9	Claims on Central Government
Letra me vlere	72,892.2	75,167.2	74,878.7	74,976.9	Securities
Hua	-	3,000.0	3,018.4	-	Loans
Llogari te tjera	5,376.3	5,261.0	61.0	61.0	Other accounts
Minus: Detyrime ndaj qeverise qendrore	20,811.4	19,354.6	13,243.0	10,099.0	Minus: Due to Central Government
Depozita	20,775.7	19,334.8	13,196.2	10,082.6	Deposits
Hua	-	-	-	-	Loans
Llogari te tjera	35.7	19.8	46.8	16.4	Other accounts
Pretendime ndaj korporatave te tjera depozituese	1,604.3	20,141.9	15,500.2	18,487.3	Claims on other depository corporations
Depozita	-	-	-	-	Deposits
Hua	1,603.5	20,141.0	15,499.5	18,486.7	Loans
Llogari te tjera	0.8	0.9	0.7	0.6	Other accounts
Pretendime ndaj korporatave te tjera financiare	-	-	-	-	Claims on other financial corporations
Pretendime ndaj korporateve jofinanciare publike	-	-	-	-	Claims on public non-financial corporations
Pretendime ndaj korporatave te tjera jofinanciare	-	-	-	-	Claims on other non-financial corporations
Pretendime ndaj sektoreve te tjere rezidente	1,051.1	1,181.6	1,208.4	1,234.3	Claims on other resident sectors

Burimi : Banka e Shqiperise

Source : Bank of Albania

Tab - 13

KREDIA PER EKONOMINE
Credit to Economy

Ne milion leke Fundi I periudhes	2007	2008	2009		Million of leks End of Period
			Janar Jan	Shkurt Feb	
Totali I kredise	293,869.3	396,231.0	402,570.1	412,085.9	Total Credit
Kredia per qeverine lokale	-	-	-	-	Credits to local Government
Ne leke	-	-	-	-	in lek
Ne valute	-	-	-	-	in Foreignn Currency
Kredia per korporatat jofinanciare publike	3,923.0	12,899.1	13,328.3	14,575.6	Credits to Public Non-financial Corporations
Ne leke	-	3,636.7	3,995.7	4,963.4	in lek
Ne valute	3,923.0	9,262.4	9,332.5	9,612.2	in Foreignn Currency
Kredia per korporatat jofinanciare private	182,050.7	242,050.6	246,435.7	252,542.1	Credits to other Non-financial Corporations
Ne leke	35,708.4	49,111.0	49,159.6	51,131.5	in lek
Ne valute	146,342.2	192,939.7	197,276.1	201,410.6	in Foreignn Currency
Kredia per korporatat e tjera financiare	97.4	376.2	341.9	405.0	Credits to Other Financial Corporations
Ne leke	70.2	334.7	304.8	307.0	in lek
Ne valute	27.2	41.5	37.1	98.0	in Foreignn Currency
Pretendime per sektore te tjere rezidente	107,798.2	140,905.1	142,464.2	144,563.2	Claims to other Resident Sectors
Ne leke	49,059.4	60,936.2	60,701.0	61,044.4	in lek
Ne valute	58,738.8	79,968.9	81,763.2	83,518.8	in Foreignn Currency

Burimi : Banka e Shqiperise

Source : Bank of Albania

Tab - 14 OFERTA E PARASE
 Money Supply

Ne milion leke Fundi I periudhes	Mujor-Monthly				
	2007	2008	2009		Millions of LEK End of Period
			Janar Jan	Shkurt Feb	
Baza monetare	228,230.9	271,729.2	269,336.7	268,931.9	Base Money
Ndryshimi vjetor ne %	4.9	19.1	24.0	23.5	Y/Y change in %
Paraja jashte korporatave depozituese	154,956.2	195,808.5	196,663.1	200,187.8	Currency Outside Depository
Ndryshimi vjetor ne %	-5.1	26.4	33.8	36.1	Y/Y change in %
Rezervat e bankave	67,035.6	67,793.3	64,333.7	61,318.3	Bank's Reserves
Ndryshimi vjetor ne %	35.8	1.1	1.5	-5.5	Y/Y change in %
Depozita	602,653.7	619,790.4	619,988.1	610,671.7	Deposits
Ndryshimi vjetor ne %	19.8	2.8	1.3	-0.7	Y/Y change in %
Agregati M1	242,676.0	282,853.5	275,425.1	272,435.9	M1 Aggregate
Ndryshimi vjetor ne %	0.1	16.6	22.0	23.2	Y/Y change in %
Agregati M2	506,137.5	554,908.7	549,878.7	547,082.4	M2 Aggregate
Ndryshimi vjetor ne %	6.0	9.6	9.6	9.2	Y/Y change in %
Agregati M3	757,609.9	815,598.9	816,651.2	810,859.5	M3 Aggregate
Ndryshimi vjetor ne %	13.7	7.7	7.6	6.4	Y/Y change in %
Burimet e bazes monetare					Bonetary Base sources
Mjetet e huaja neto	170,987.2	201,191.1	208,863.1	211,202.3	Net foreign assets
Mjetet e brendshme neto	60,112.5	85,397.1	81,423.5	84,660.5	Domestic assets
Pretendimet ndaj qeverise qendrore neto	57,457.0	64,073.6	64,715.0	64,938.9	Net Claims on central government
Pretendimet ndaj korporatave te tjera depozituese	1,604.3	20,141.9	15,500.2	18,487.3	Claims on other depository corporatons
Te tjera neto	-481.4	14,859.0	20,949.9	26,930.9	Remaining items net

Burimi : Banka e Shqiperise

Source : Bank of Albania

Tab - 15 DEPOZITAT
 Deposits

Ne milione leke Fundi i periudhes	2007	2008	2008		Millions of Leks End of Period
			Dhjetor Dec	Dhjetor Dec	
Depozitat pa afat ne leke te rezidenteve	91,608	91,864	91,864	91,864	Demand Deposits in Lek
Autoritetet lokale	644	882	882	882	Local authorities
Ndermarrjet jofinanciare publike	11,486	7252	7252	7252	Nonfinancial Public Entreprises
Institutet financiare	557	904	904	904	Financial Institutes
Sektori privat	36,519	41231	41231	41231	Private Sector
Individet	42,402	41595	41595	41595	Households
Depozitat me afat ne leke te rezidenteve	256,407	262,261	262,261	262,261	Time Deposits in Lek
Autoritetet lokale	206	17	17	17	Local authorities
Ndermarrjet jofinanciare publike	2,462	1324	1324	1324	Nonfinancial Public Entreprises
Institutet financiare	286	620	620	620	Financial Institutes
Sektori privat	6,326	10197	10197	10197	Private Sector
Individet	247,128	250103	250103	250103	Households
Depozitat ne valute te rezidenteve	258,218	265,108	265,108	265,108	Time Deposits in Foreign Currency
Autoritetet lokale	1,875	2,152	2,152	2,152	Local authorities
Ndermarrjet jofinanciare publike	8,168	8,121	8,121	8,121	Nonfinancial Public Entreprises
Institutet financiare	1,563	2,326	2,326	2,326	Financial Institutes
Sektori privat	56,096	55,595	55,595	55,595	Private Sector
Individet	190,515	196,915	196,915	196,915	Households
Depozitat gjithsej	606,233	619,233	619,233	619,233	Total of Deposits
Autoritetet lokale	2,724	3,051	3,051	3,051	Local authorities
Ndermarrjet jofinanciare publike	22,116	16,697	16,697	16,697	Nonfinancial Public Entreprises
Institutet financiare	2,406	3,850	3,850	3,850	Financial Institutes
Sektori privat	98,941	107,023	107,023	107,023	Private Sector
Individet	480,045	488,612	488,612	488,612	Households

Burimi : Banka e Shqiperise

Source : Bank of Albania

Tab - 16

BILANCI I PERMBLEDHUR I BSH
Consolidated BoA Balance sheet

Ne milion leke Fundi i periudhes				2008												Millions of Lek End of period
	2005	2006	2007	Janar Jan	Shkurt Feb	Mars Mar	Prill Apr	Maj May	Qershor Jun	Korrik Jul	Gusht Aug	Shtator Sep	Tetor Oct	Nentor Nov	Dhjetor Dec	
AKTIVET	224,655	255,481	260,127	257,579	260,219	253,286	254,519	247,224	257,837	258,228	268,856	277,789	296,342	315,020	320,273	ASSET
Mjete te huaja	153,329	174,587	182,525	181,685	189,496	181,403	179,828	175,885	179,372	184,143	194,905	203,097	210,522	226,986	215,529	Foreign assets
Ari	708	797	923	1,016	5,539	5,079	4,742	4,788	4,983.0	4,925.0	4,787.0	5,241.0	4,878.0	5,370.0	5,265.0	Gold
Depozita lek FMN	8,431	7,867	7,031	7,935	7,800	7,765	8,074	7,372	7,135.0	7,087.0	7,138.0	7,145.0	7,244.0	7,205.0	6,910.0	Deposits with the IMF
Depozita ne bankat e huaja	10,175	38,157	40,976	45,803	42,225	47,099	48,006	40,900	40,116.0	50,389.0	58,502.0	57,065.0	48,960.0	57,569.0	58,824.0	Deposits with foreign banks
Letra me vlere	133,464	117,404	124,096	117,242	123,658	112,183	109,521	113,452	117,826.0	112,063.0	114,378.0	123,333.0	136,551.0	143,979.0	132,339.0	Securities
Investime te mbajtura per tregetim		9,636	8,747	9,186	9,129	8,782	8,735	8,821	8,680.0	8,720.0	9,340.0	9,792.0	11,155.0	11,124.0	10,614.0	Securities held for trading investments
Mjete te tjera te huaja	551	726	752	503	1,145	495	750	552	632.0	959.0	760.0	521.0	1,734.0	1,739.0	1,577.0	Other foreign assets
Mjete vendase	71,326	80,894	77,602	75,894	70,723	71,883	74,691	71,339	78,465	74,085	73,951	74,692	85,820	88,034	104,744	Domestic assets
Ari dhe metale te cmuara	50	53	63	69	2,714	2,481	2,307	2,338.0	2,430.0	2,393.0	2,297.0	2,482.0	2,285.0	2,513.0	2,462.0	Other gold and precious metals
Kredi tranzite	207	139	95	95	98	83	82	81.0	82.0	81.0	81.0	69.0	69.0	69.0	69.0	Transit credits
Hua dhene bankave	0	8,904	1,509	0	0	1,750	4,342	872.0	7,712.0	3,728.0	3,554.0	3,950.0	15,323.0	14,336.0	20,072.0	Loans to the Banks
Hua per qeverine	0	0	0	0	0	0	0	0.0	0	0	0	0	0	0	3,000.0	Loans to the Government
Investime ne letra me vlere	68,546	67,575	72,432	72,234	64,378	63,927	63,842	63,913.0	63,969.0	63,620.0	63,770.0	63,893.0	63,844.0	66,790.0	74,594.0	Investments in securities
Mjete te tjera ne leke	2,523	4,223	3,503	3,496	3,533	3,642	4,118	4,135.0	4,272.0	4,263.0	4,249.0	4,298.0	4,299.0	4,326.0	4,547.0	Other domestic assets
DETYRIMET	224,655	255,481	260,127	257,579	260,219	253,286	254,519	247,224	257,837	258,228	268,856	277,789	296,342	315,020	320,273	LIABILITIES
Detyrime te huaja	17,464	16,688	15,380	15,290	15,453	14,686	15,227	14,579	14,144	14,387	14,551	14,524	14,813	14,683	14,308	Foreign liabilities
Detyrime ndaj FMN-se	16,145	15,256	13,946	13,766	13,666	13,499	13,805	12,998	12,692.0	12,674.0	12,857.0	13,079.0	13,543.0	13,395.0	12,869.0	Due to the IMF
Detyrime ndaj institucioneve financiare jorezidente	1,319	1,246	1,183	1,194	1,215	1,187	1,179	1,173	1,175.0	1,173.0	1,167.0	1,175.0	1,171.0	1,172.0	1,178.0	Due to non-resident fin. Institutions
Detyrime te tjera ne valute	0	186	251	330	572	0	243	408	277.0	540.0	527.0	270.0	99.0	116.0	261.0	Other foreign liabilities
Detyrime vendase	205,978	238,783	243,456	238,173	236,655	234,973	236,967	232,694	244,305	243,139	249,994	252,450	261,522	281,982	294,092	Domestic liabilities
Para ne qarkullim	153,550	168,234	161,162	153,425	152,825	154,051	152,568	151,077	153,158.0	157,089.0	159,917.0	160,108.0	172,336.0	180,918.0	203,713.0	Currency in Circulation
Detyrimet ndaj bankave rezidente	45,182	53,575	67,051	71,926	69,374	62,616	65,549	64,081	66,575.0	68,576.0	66,483.0	66,748.0	68,883.0	65,818.0	67,803.0	Due to domestic banks
Detyrime ndaj qeverise	6,356	15,944	14,313	11,595	13,694	17,566	18,156	16,828	23,812.0	16,582.0	22,876.0	24,755.0	18,460.0	33,713.0	21,096.0	Due to Government
Te ardhura per tu shperndare	129	76	3	3	3	0	0	0	0	0	0	0	0	0	0	Distributable Incomes
Detyrime te tjera ne leke	761	954	927	1,224	759	740	694	708.0	760.0	892.0	718.0	839.0	1,843.0	1,533.0	1,480.0	Other domestic liabilities
Fondi i vet dhe rezervat	1,213	10	1,291	4,116	8,111	3,627	2,325	-49	-612	702	4,311	10,815	20,007	18,355	11,873	Statutory fund and reserves
Fondi themelor	750	750	2,500	2,500	2,500	2,500	2,500	2,500	2,500.0	2,500.0	2,500.0	2,500.0	2,500.0	2,500.0	2,500.0	Statutory fund and reserves
Rezerva ligjore	3,750	3,750	5,181	5,181	5,181	5,181	5,181	5,181	5,181.0	5,181.0	5,181.0	5,181.0	5,181.0	5,181.0	7,515.0	Legal reserve
Rezerva e rivleresimit	-11,469	-15,856	-22,759	-21,224	-19,665	-24,297	-26,556	-27,794	-28,856.0	-28,028.0	-24,958.0	-19,196.0	-10,930.0	-10,488.0	-15,837.0	Revaluation reserve
Rezerva e rivleresimit te mjeteve fikse		2,660	1,755	1,755	1,755	1,745	1,742	1,739	1,736.0	1,733.0	1,729.0	1,726.0	1,723.0	1,720.0	1,947.0	
Rezerva te tjera	8,182	8,706	14,614	14,614	15,806	15,210	15,747	15,747	15,747.0	15,747.0	15,747.0	15,747.0	15,747.0	15,747.0	15,748.0	Other reserve
Fitimi i pashperndare	0	0	...	1,290	2,534	3,288	3,711	2,578	3,080.0	3,569.0	4,112.0	4,857.0	5,786.0	3,695.0	...	Retained earnings

Burimi : BSH

Source : Bank of Albania