



REPUBLIKA E SHQIPËRISË
MINISTRIA E FINANCAVE
DREJTORIA E MAKROEKONOMISË



EKONOMIA DHE BUXHETI

SHTATOR, 2009

Raporti Mujor

Shtator, 2009

Kontakt:

Telefon: ++355 (4) 225 8437

e-mail: elami@minfin.gov.al

www.minfin.gov.al

PËRMBAJTJA

VEÇORITË KRYESORE	2
ZHVILLIMET EKONOMIKE	3
1. Indeksi i Çmimeve të Konsumit	3
2. Kursi mesatar i këmbimit	4
3. Ecuria e Normave të Interesit të Depozitave dhe Huave	5
4. Bilanci i Pagesave	6
5. Mjetet Valutore Neto të Sistemit Bankar	7
6. Kredia për Ekonominë	7
7. Oferta e Parasë	8
8. Depozitat sipas Burimeve	9
SEKTORI FISKAL.....	10
1. Buxheti i Konsoliduar	10
2. Të Ardhurat sipas Burimeve	11
3. Financimi i Bilancit Fiskal	12
ANEKSI STATISTIKOR.....	12

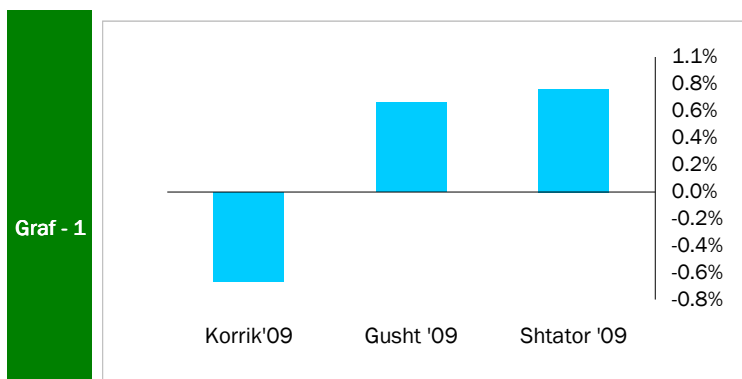
VEÇORITË KRYESORE

- *Indeksi i çmimeve të konsumit* në muajin Shtator, 2009 arriti në 103.2 përqind
- *Norma vjetore e inflacionit* për muaji Shtator ishte 2.0 përqind
- *Kursi mesatar i këmbimit të monedhes vendase me dy monedhat kryesore të huaja* për muajin Shtator 2009 ishte 92.05 lekë për dollarë dhe 133.94 lekë për euro
- *Normat e interesit të depozitave në lekë* gjatë muajit Shtator shënuan kuotat 7.74 përqind për depozitat 24 mujore, 6.88 për ato 12 mujore, 5.49 për 6 mujorët dhe 4.85 përqind për depozitat 3 mujore
- *Normat e interesit për huatë në lekë* ishin 12.67 përqind për huatë 12 mujore dhe 15.89 për ato 6 mujore
- *Oferta totale e parasë, e matur nga agregati M3*, arriti në 843.5 miliardë lekë në muajin Shtator, duke shënuar një rritje prej rreth 2.8 përqind, krahasuar me të njëjtën periudhë të një viti më parë
- *Bilanci i pagesave për 6 – mujorin e parë 2009* rezultoi me një sufiçit të përgjithshëm prej 10.77 milion euro.
- *Situata Buxhetore* për periudhën Janar - Shtator 2009 rezultoi me një defiçit të përgjithshëm prej 47.42 miliardë lekë
- *Të ardhurat gjithsej të realizuara* në Shtator 2009 arritën në rreth 221.27 miliardë lekë ose rreth 91.36 përqind e planit për periudhën.
- *Shpenzimet gjithsej* arritën në rreth 268.69 miliardë lekë ose rreth 92.93 përqind e shpenzimeve të planifikuara për periudhën.

ZHVILLIMET EKONOMIKE

1. Indeksi i Çmimeve të Konsumit

Indeksi i Çmimeve të Konsumit (IÇK) për muajin Shtator 2009 pësoi një rritje prej 0.8 përqind krahasuar me muajin Gusht dhe Korrik, kur ky indeks shënonte përkatësisht 0.7 përqind dhe -0.7 përqind. Ndryshimet respektive në të njëjtët muaj të një viti më parë ishin 1.1 përqind, 0.6 përqind dhe -0.6 përqind. Rritja me e madhe mujore, gjatë



Ndryshimet mujore të IÇK-së

Burimi: INSTAT

muajit Shtator u konstatua në grupin “Ushqim dhe pije joalkolike” me 1.7 përqind. Pësha specifike relativisht e lartë që zë ky grup në shportën e mallrave të konsumit, bën që ndryshimet e çmimeve për këtë grup të kenë efekte të ndieshme mbi normën e inflacionit.

Gjatë këtij muaji rritje prej 0.9 % e pësoi indeksi i çmimit të grupit “Transporti”.

Tab - 1 Ndryshimi vjetor i Indeksit të Çmimeve të Konsumit (në %)

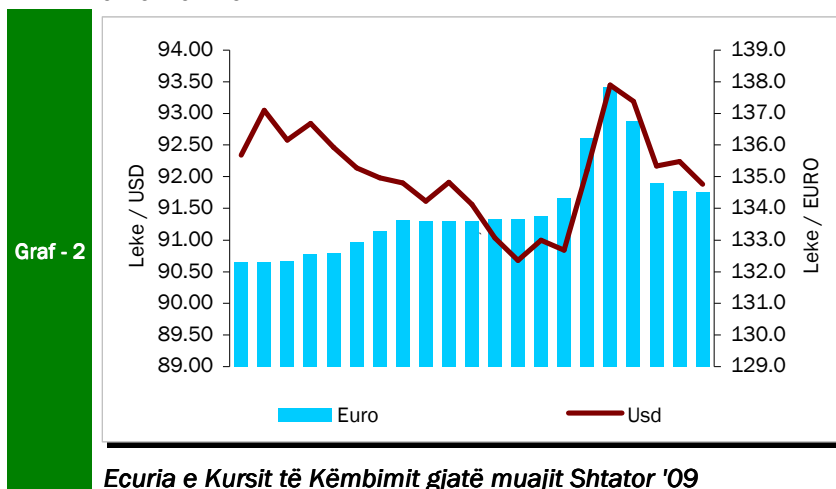
VITI	Janar	Shkurt	Mars	Prill	Maj	Qershor
2008	3.0	3.6	4.6	4.4	4.2	4.0
2009	2.1	1.9	1.6	1.9	2.1	2.3
VITI	Korrik	Gusht	Shtator	Tetor	Nëntor	Dhjetor
2008	3.7	2.5	2.7	2.8	2.6	2.2
2009	2.2	2.2	2.0			

Burimi: INSTAT

Norma vjetore e inflacionit në muajin Shtator arriti në 2.0 përqind duke qëndruar brenda objektivit të Bankës së Shqipërisë. Ndryshimet vjetore të indeksit të çmimeve të konsumit, në përqindje, për vitet 2008 dhe 2009 paraqiten në tabelën 1.

2. Kursi mesatar i këmbimit

Kursi mesatar i këmbimit të lekut kundrejt Euros në muajin Shtator 2009, arriti në 133.94 Lekë/Euro, duke shënuar një rritje prej 2.2 përqind krahasuar me një muaj më parë. Në fund të muajit Shtator një euro u këmbye me 134.51 lekë. Kursi mesatar i këmbimit të lekut kundrejt dollarit amerikan në muajin Shtator 2009, arriti në 92.05 lekë/dollarë duke shënuar një rritje prej 0.2 përqind kundrejt muajit Gusht '09. Në fund të muajit Shtator, dollari amerikan arriti nivelin 91.88 lekë/dollarë. Në krahasim me muajin Shtator të vitit të kaluar rezultoi se monedha shqiptare është zhvlerësuar ndaj dollarit amerikan në



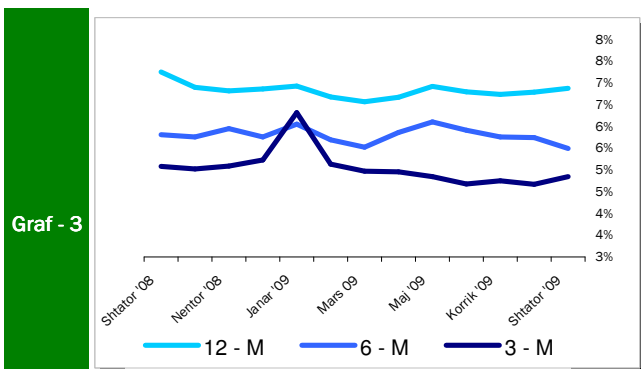
Ecuria e Kursit të Këmbimit gjatë muajit Shtator '09

masën 7.5 përqind dhe kundrejt monedhës europiane, Euro, me 8.8 përqind. Nënçmimi i lekut, kundrejt dy monedhave kryesore, monedhës europiane Euro dhe monedhës amerikane, në rradhë të parë është i lidhur me ecurinë e tyre në tregjet monetare ndërkombëtare, duke reflektuar sjelljen e tyre në tregun e brendshëm monetar. Kursi i këmbimit të euros me dollarin amerikan pësoi një rritje mesatare duke arritur në rreth 1.455 euro/dollarë.

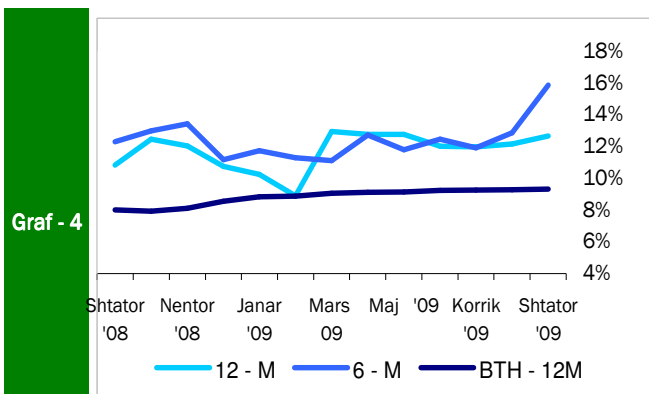
Ndër faktorët e brendshëm që kanë ndikuar në ecurinë e monedhës vendase gjatë këtij muaji përmendim: ruajtjen e ritmeve pozitive të ekonomisë në vend, efikasitetin në politikën fiskale, efikasitetin në politikën monetare dhe në operacionet ndërbankare të ndërmarra nga Banka e Shqipërisë, etj.

3. Ecuria e Normave të Interesit të Depozitave dhe Huave

Gjatë muajit Shtator 2009, normat e interesit të depozitave 12-mujore në lekë arritën kuotën e 6.88 përqind, duke pësuar një rritje prej 0.09 përqind në krahasim me muajin gusht '09 ku normat e interesit shënonin vlerën 6.79 përqind. Rënie për këtë muaj kanë pësuar depozitat me afat 6-mujor dhe 1-mujor të krahasuara me muajin paraardhës,



Normat e interesit për depozitat

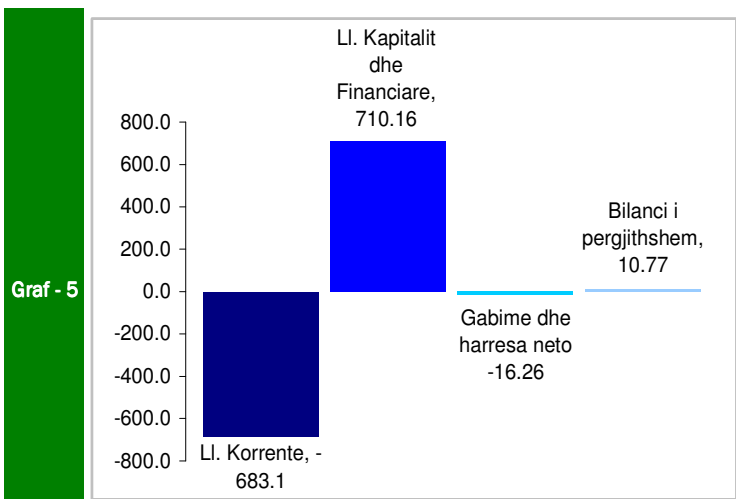


Normat e interesit për huatë

përqind. Gjatë këtij muaji vihet re një rritje në Yield-et e bonove të thesarit për afatet 12, 6 dhe 3 - mujore të maturimit.

përkatesisht me 0.25 përqind dhe 0.04 përqind. Normat e interesit për depozitat me afat 3 - mujor pësuan rritje me 0.18 përqind krahasuar me muajin paraardhës. Krahasuar me të njëjtën periudhë të një viti më parë, rënie kanë pësuar normat e interesit të depozitave me afat 12, 6 dhe 3 mujore. Interesi i huave 12-mujore gjatë muajit Shtator pësoi një rritje me 0.51 pikë përqind, duke arritur në 12.67 përqind që ishte në muajin gusht '09. Për këtë muaj norma e interesit të huave 6-mujore pësuan një rritje prej 3.03 pikë përqind krahasuar me një muaj më parë. Interesi i huave 6-mujore për muajin Shtator arriti në 15.89 përqind. Normat e interesit të bonove të thesarit gjatë muajit Shtator 2009, për bonot me maturim 12 mujor, 6 mujor dhe 3 mujor, ishin përkatësisht 9.33 përqind, 7.70 përqind dhe 6.34

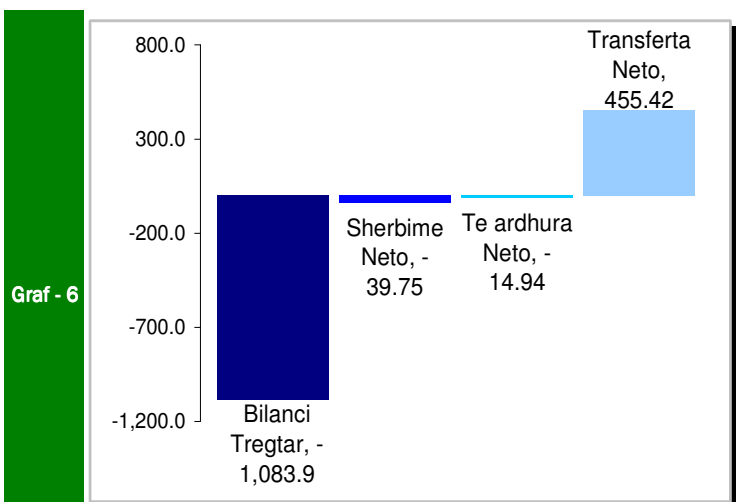
4. Bilanci i Pagesave



Bilanci i Pagesave

Burimi: Banka e Shqipërisë

Bilanci i pagesave për periudhën Janar – Qershor 2009 regjistroi një suficit të përgjithshëm prej 10.77 milionë euro, karakteristika strukturore e të cilit paraqitet në grafikun 5.



Llogaria Korente

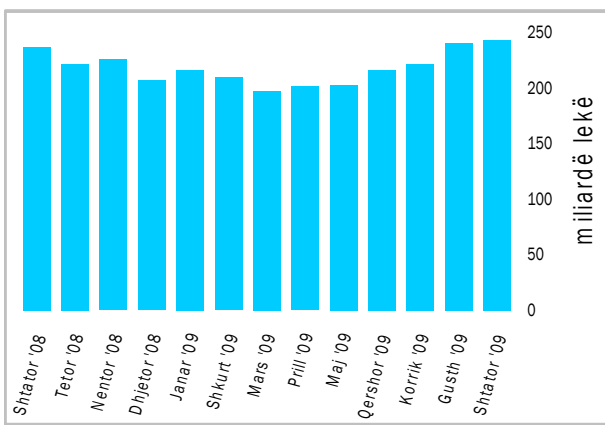
Burimi: Banka e Shqipërisë

Kompozicioni i deficitit të llogarisë korente prej 683.1 milion euro i shprehur sipas elementëve kryesorë përbërës (ne terma neto) për periudhën Janar'09 - Qershor'09 rezultoi: (i) bilanci tregtar -1,083.9 mln euro, (ii) shërbime neto - 39.75 mln euro, (iii) të ardhura neto -14.94 mln euro, (iv) transfera neto 455.42 mln euro. Kjo strukturë në mënyrë vizuale paraqitet në grafikun 6.

5. Mjetet Valutore Neto të Sistemit Bankar

Gjatë muajit Shtator 2009, sistemi bankar ka shënuar rritje të mjeteve valutore neto (M.V.N), në rreth 36,042.6 milionë lekë krahasuar me fundvitin 2008. Kjo rritje ka ardhur

Graf - 7



Ecuria e M.V.N. te sistemit në Shta'08-Shta'09

Burimi: Banka e Shqipërisë

si pasojë e rritjes të mjeteve valutore neto në Bankën e Shqipërisë me rreth 17,639.9 milionë lekë dhe të rritjes së mjeteve valutore neto të bankave të nivelit të dytë, me rreth 18,402.7 milionë lekë. Në muajin Shtator sistemi bankar rezulton me një rritje prej 2,104.4 milionë lekë në mjetet valutore neto, krahasuar me muajin gusht '09, rritje e cila erdhi si

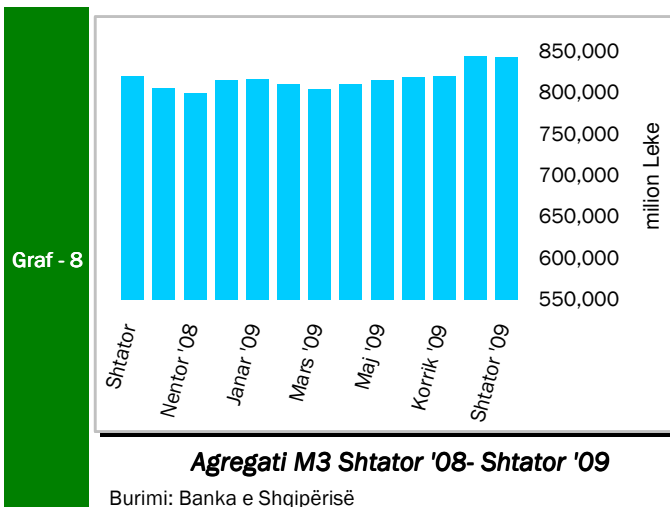
rezultat i rënies së nivelit të mjeteve valutore neto të bankave të nivelit të dytë me rreth 2,531.1 milionë lekë si dhe të rritjes së mjeteve valutore neto në Bankën e Shqipërisë, me rreth 4,635.5 milionë lekë.

6. Kredia për Ekonominë

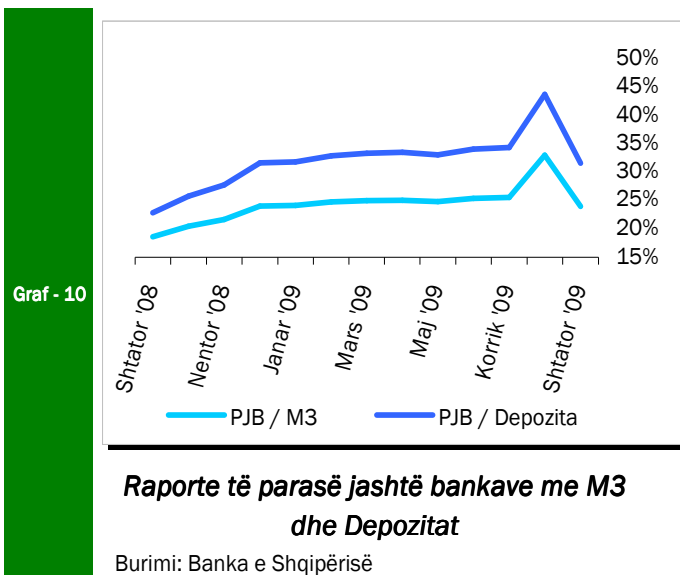
Teprica e kredisë për ekonominë për muajin Shtator 2009 arriti në 427 miliardë lekë. Rritja e tepricës së kredisë, krahasuar me muajin gusht '09 shënoi vlerën 4.1 miliardë lekë, me një rritje prej rreth 1.0 përqind. Nga struktura e tepricës së kredisë sipas monedhave vazhdon të mbizotërohet nga kredia në valutë, duke përbërë rreth 68.0 përqind të totalit të tepricës së kredisë me rreth 290 miliardë lekë.

Këtë muaj pesha specifike e kredive për individët, arriti në nivelin 34.1 përqind.

7. Oferta e Parasë

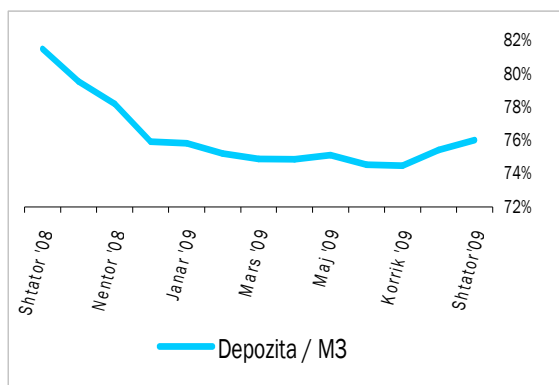


Oferta e parasë (e matur me M3), për muajin Shtator ka shënuar një rënie krahasuar me muajin paraardhës gusht '09. Kjo ofertë arriti në rreth 843 miliardë lekë në fund të muajit Shtator duke shënuar një rënie prej 1.5 miliardë lekë kundrejt nivelit të rregjistruar në muajin gusht 2009. Rritja vjetore e këtij treguesi ishte 2.8 përqind, duke ruajtur kështu tendencën rritëse të shfaqur që nga mesi i vitit të kaluar.



Depozitat në lekë, si përbërësi kryesor i ofertës monetare, kanë pësuar një rritje prej 1.6 miliardë lekë në krahasim me muajin gusht.

Graf - 11



Depozitat në valutë gjatë muajit Shtator, janë mbështetur kryesisht nga depozitat e sektorit privat, të cilat kanë përbërë rreth 81.7 përqind të depozitave totale në valutë.

Raporti i Depozitave ndaj M3

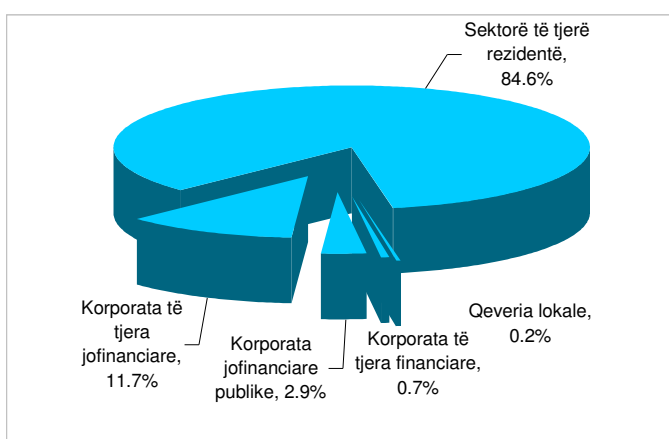
Burimi: Banka e Shqipërisë

8. Depozitat sipas Burimeve

Gjatë muajit Shtator 2009 “sektorë të tjerë rezident”, zuri nivelin më të lartë të depozitave të transferueshme në lekë, me rreth 49.0 përqind, ndjekur nga “korporata të tjera jofinanciare”, me rreth 35.1 përqind dhe nga “korporata publike jofinanciare”, me 14.3 përqind. “Sektorë të tjerë rezident” dhe “korporata të tjera jofinanciare” ishin gjithashtu burimi më i rëndësishëm i depozitave në monedhe të huaj, përkatësisht me rreth 81.7 përqind dhe rreth 14.3 përqind. “Sektorë të tjerë rezident” ishin dukshëm burimi më i rëndësishëm i Depozitave të tjera në lekë (94.3 përqind e totalit)

Në përgjithësi, “Sektorë të tjerë rezident” përbëjnë pjesën më të madhe (rreth 542 miliardë) të depozitave totale, prej rreth 641 miliardë lekë në muajin Shtator 2009. Ata ndiqen nga “korporata të tjera jofinanciare” (74.7 miliardë), “korporatat jofinanciare publike” (18.4 miliardë) dhe “korporata të tjera financiare” (4.4 miliardë). “Qeveria lokale” kontribuoi me rreth 1.2 miliardë në totalin e depozitave.

Graf - 12



Përberja e depozitave

Burimi: Banka e Shqipërisë

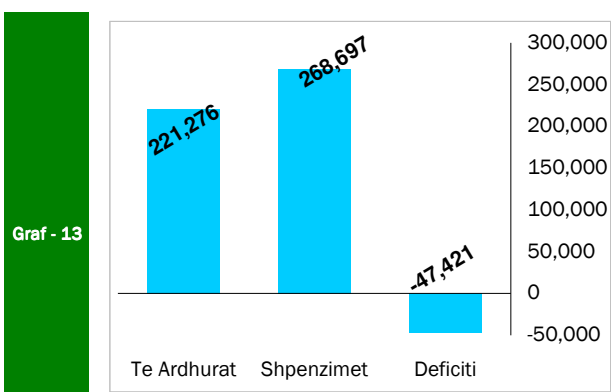
“Sektorë të tjerë rezident” përbëjnë pjesën më të madhe (rreth 542 miliardë) të depozitave totale, prej rreth 641 miliardë lekë në muajin Shtator 2009. Ata ndiqen nga “korporata të tjera jofinanciare” (74.7 miliardë), “korporatat jofinanciare publike” (18.4 miliardë) dhe “korporata të tjera financiare” (4.4 miliardë). “Qeveria lokale” kontribuoi me rreth 1.2 miliardë në totalin e depozitave.

Gjatë muajit Shtator 2009, krahasuar me një muaj më parë, niveli i përgjithshëm i depozitave u rrit me 3.9 miliardë lekë, si rezultat i rritjes së depozitave në lekë dhe atyre në valutë .

SEKTORI FISKAL

1. Buxheti i Konsoliduar

Për periudhën Janar - Shtator 2009 janë mbledhur rreth 221.27 miliardë lekë të ardhura, përkundrajt shpenzimeve të përgjithshme prej 268.69 miliardë lekë, që përfshijnë 199.25 miliardë lekë në shpenzime korrente dhe 69.36 miliardë lekë në shpenzime kapitale, nga të cilat 83.13 % financim i brendshëm, dhe 16.82 % financim i huaj.



Treguesit Fiskal, Janar - Shtator 2009

Mbledhja e të ardhurave përbën rreth 66.1 % të të ardhurave buxhetore për vitin 2009, ndërsa shpenzimet përbëjnë 68.94 % të buxhetit të planifikuar. Shpenzimet korrente janë rreth 67.88 % e planifikimit vjetor, ndërsa shpenzimet kapitale janë rreth 69.41 % e këtij planifikimi. Nga të ardhurat gjithsej, pjesa e të ardhurave të mbledhura nga Drejtoria e Përgjithshme të Tatimeve dhe Doganave është rreth 156.94 miliardë lekë (ose rreth 68.19 % e të ardhurave vjetore të planifikuara), të ardhurat e mbledhura nga pushteti vendor 9.5 miliarde lekë (51.59 % e të ardhurave vjetore të planifikuara), kontributet e sigurimeve shoqërore dhe shëndetësore 37.44 miliardë lekë (65.21 % e të ardhurave vjetore të planifikuara), dhe të ardhurat jo-tatimore në nivelin e 15.33 miliardë lekë (68.1 % e të ardhurave vjetore të planifikuara). Nga totali i shpenzimeve korente prej 199.25 miliardë lekë, 45.44 miliardë lekë (22.81 % e totalit të shpenzimeve korente) është shpenzuar për personelin, 25.63 miliardë lekë (12.86 %) për interesat, 20.64 miliardë lekë (10.36 %) për shpenzime operative dhe mirëmbajtje, 1.54 miliardë lekë (0.77 %) për subvencione, 70.64 miliardë lekë (35.45%) për shpenzimet e sigurimeve shoqërore dhe shëndetësore dhe 23.62 miliardë lekë (11.85 %) për shpenzimet e qeverisjes vendore, 11.24 miliardë lekë (5.64 %) për shpenzimet e tjera. Këto përfaqësojnë 71.67 % (shpenzime personeli), 71.12 % (shpenzime për interesat), 54.58% (shpenzime operative dhe të mirëmbajtjes), 76.19 % (subvencione), 70.66 % (sigurimet shoqërore dhe shëndetësore), 64.11 % dhe 66.64 % (për shpenzimet e qeverisjes vendore dhe shpenzimet e tjera) përkundrajt buxhetit të planifikuar vjetor. Shpenzimet kapitale me financim të brendshëm për këtë periudhë llogariten në rreth 73.82 % të buxhetit të parashikuar vjetor, ndërsa financimi i huaj është vetëm 53.57%.

2. Të Ardhurat sipas Burimeve

Të ardhurat gjithsej të realizuara për periudhën Janar - Shtator 2009 ishin rreth 221.27 miliardë lekë, nga të cilat të ardhurat tatimore në rreth 203.88 miliardë, të ardhurat jo-tatimore në rreth 15.32 miliardë

Tab - 2 Të ardhurat e realizuara në Janar - Shtator 2009

Burimi	Miliardë Lekë
TVSH	81.20
Tatimi mbi fitimin	12.78
Taksa doganore	5.69
Taksat nacionale	11.08
Akcizat	25.95

3. Financimi i Bilancit Fiskal

Defiçiti prej 47.42 miliardë lekë, për periudhën Janar - Shtator 2009, u mbështet në vlerën 41.18 miliardë lekë nga burime të brendshme dhe 6.23 milionë lekë me financim të huaj. Emetimi i bonove të thesarit ishte mjete kryesor i financimit të brendshëm, ndërsa për financimin e huaj ishin huatë afatgjata.

Për muajin Shtator disa nga treguesit kryesorë fiskal ishin:

- Realizimi i Të Ardhurave në masën 26.24 miliardë lekë.
- Realizimi i Shpenzimeve në masën 26.18 miliardë lekë

Në realizimin e të ardhurave për këtë periudhë kontributin kryesor e kanë dhënë të ardhurat e mbledhura nga Tatimet dhe Doganat të cilat kapin shifrën e 18.84 miliardë lekë. Në realizimin e shpenzimeve për këtë periudhë, peshën me të lartë e zënë shpenzimet korrente me 21.92 miliardë lekë dhe shpenzimet kapitale me 4.26 miliardë lekë.

Aneksi Statistikor

Tab - 1

Ndryshimi i Indeksit të Çmimemeve të Konsumit
Change of Consumer Prices Index

Muaji	Mujor (Monthly)					Mesatar Mujor (Monthly Average)					Vjetor (Annual)					Month
	2005	2006	2007	2008	2009	2005	2006	2007	2008	2009	2005	2006	2007	2008	2009	
Janar	0.8	0.2	0.5	0.5	0.4	0.80	0.20	0.50	0.50	0.40	3.3	1.4	2.9	3.0	2.1	January
Shkurt	0.4	0.4	0.5	1.0	0.7	0.60	0.30	0.50	0.75	0.55	1.8	1.3	2.9	3.6	1.9	February
Mars	0.0	0.1	-0.1	0.9	0.6	0.40	0.23	0.30	0.80	0.57	1.6	1.5	2.7	4.6	1.6	March
Prill	-0.3	0.6	-0.2	-0.4	-0.1	0.23	0.33	0.18	0.50	0.40	1.3	2.4	1.9	4.4	1.9	April
Maj	-1.1	-0.4	-0.8	-1.0	-0.8	-0.04	0.18	-0.02	0.20	0.16	2.0	3.1	1.4	4.2	2.1	May
Qershor	-0.5	-1.1	-0.6	-0.8	-0.6	-0.12	-0.03	-0.12	0.03	0.03	2.9	2.4	2.0	4.0	2.3	June
Korik	-1.2	-0.4	-0.3	-0.6	-0.7	-0.27	-0.09	-0.14	-0.06	-0.07	1.8	3.2	2.1	3.7	2.2	July
Gusht	0.2	-0.2	1.9	0.6	0.7	-0.21	-0.10	0.11	0.03	0.03	2.3	2.8	4.2	2.5	2.2	August
Shtator	0.9	0.6	0.9	1.1	0.8	-0.09	-0.02	0.20	0.14	0.11	3.1	2.6	4.4	2.7	2.0	September
Tetor	0.4	0.1	-0.1	0.1		-0.04	-0.01	0.17	0.14		3.3	2.2	4.2	2.8		October
Nendor	0.2	0.9	0.2	-0.1		-0.02	0.07	0.17	0.12		3.0	2.9	3.5	2.6		November
Dhjetor	2.2	1.8	1.3	0.9		0.10	0.22	0.27	0.18		2.0	2.5	3.1	2.2		December

Burimi: INSTAT, Banka e Shqipërisë

Source: INSTAT, Bank of Albania

Monedha	2004	2005	2006	2007	2008	2009									Currency
						Jan	Feb	Mar	Apr	May	Jun	Jul	Aug	Sep	
<i>Leke per njesi te monedhes se huaj (Leke per unit of foreign currency)</i>															
<i>Average of period</i>															
<i>Mesatarja e periudhes</i>															
USD	102.78	99.86	98.10	90.43	90.96	94.62	100.65	100.50	98.83	96.80	93.59	92.08	91.89	92.05	USD
EURO	127.67	124.19	123.08	123.63	123.18	125.18	128.79	130.67	130.46	132.05	131.16	129.66	131.01	133.94	EURO
<i>In the end of period</i>															
<i>Fundi i periudhes</i>															
USD	92.64	103.58	93.67	82.89	87.91	98.10	102.49	98.63	98.48	94.45	92.73	91.90	92.67	91.88	USD
EURO	126.35	122.58	123.70	121.78	123.80	126.30	129.84	131.02	131.08	132.50	130.76	129.61	132.37	134.51	EURO

Burimi : Banka e Shqiperise

Source : Bank of Albania

Tab - 3

Normat e interesit me baze vjetore
Annual Interest Rates

2009												
Ne perqindje Fundi I periudhes	Dhjetor 07 Dec	Dhjetor 08 Dec	Janar Jan	Shkurt Feb	Mars Mar	Prill Apr	Maj May	Qershor Jun	Korrik Jul	Gusht Aug	Shtator Sep	In percent End of period
Norma e remunerimit												Remuneration rate
ne leke	-	4.37	4.37	4.03	4.02	4.02	4.02	4.02	4.02	4.02	4.02	In Lek
ne usd	-	0.70	0.09	0.09	0.09	0.09	0.09	0.09	0.09	0.09	0.09	In USD
ne euro	-	2.28	1.75	1.40	1.40	1.05	0.88	0.70	0.70	0.70	0.70	in EURO
Norma e depozitave												Deposits rates
12-M	6.33	6.86	6.93	6.68	6.57	6.67	6.92	6.80	6.74	6.79	6.88	12-M
6-M	5.50	5.76	6.05	5.69	5.52	5.86	6.10	5.91	5.76	5.74	5.49	6-M
3-M	4.85	5.23	6.32	5.13	4.97	4.96	4.85	4.68	4.75	4.67	4.85	3-M
1-M	3.21	3.95	3.95	3.94	4.29	3.85	4.87	4.92	4.82	4.95	4.91	1-M
Norma e huase												Lending rates
12-M	13.55	10.76	12.85	13.12	12.96	12.79	12.78	12.03	11.99	12.16	12.67	12-M
6-M	13.85	11.18	11.74	11.31	11.12	12.75	11.81	12.47	11.93	12.86	15.89	6-M
Norma e letrave me vlere												Securities rates
Bobo thesari 1/												Treasury bills 1/
3-M	6.48	6.19	6.30	5.99	6.08	6.30	6.28	6.37	6.31	6.31	6.34	3-M
6-M	7.51	7.45	7.46	7.46	7.61	7.68	7.67	7.67	7.67	7.67	7.70	6-M
12-M	8.41	8.56	8.84	8.87	9.07	9.13	9.15	9.23	9.26	9.28	9.33	12-M

Burimi : Banka e Shqiperise

Source : Bank of Albania

Tab - 4 TREGUESIT FISKALE SIPAS BUXHETIT TE KONSOLIDUAR 2009

Fiscal indicators regarding consolidated budget of 2009

Te dhena progressive (Progressive Data)

ne milion leke (in million leks)

Nr.	EMERTIMI	Janar	Shkurt Feb	Mars	Prill Apr	Maj May	Qershor Jun	Korrik Jul	Gusht Aug	Shtator Sep	ITEM	No.
	TOTALI TE ARDHURAVE	23,170	44,468	72,289	97,600	120,600	145,287	171,457	195,039	221,276	TOTAL REVENUE	
I.	Ndihma	0	55	231	578	623	1,196	1,196	1,708	2,062	Grants	I.
II.	Te ardhura tatimore	21,378	41,405	64,320	88,715	110,732	133,119	157,614	180,445	203,883	Tax Revenue	II.
II.1	Nga Tatimet dhe Doganat	15,372	30,720	48,261	65,486	82,728	100,719	119,572	138,108	156,949	From tax offices and customs	II.1
1	Tatimi mbi Vleren e Shtuar	8,244	16,543	24,443	33,352	42,422	52,126	61,739	71,136	81,200	V. A. T	1
2	Tatimi mbi Fitimin	1,089	2,394	5,498	6,720	8,171	9,127	10,357	11,497	12,777	Profit Tax	2
3	Akcizat	2,163	4,341	6,896	9,194	12,236	14,396	18,244	22,507	25,946	Excise Tax	3
4	Tatimi mbi te Ardhurat Personale	2,168	4,016	6,069	8,586	10,455	13,700	16,141	18,121	20,256	Personal Income Tax	4
5	Taksa Nacionale dhe te tjera	1,246	2,434	3,694	5,352	6,473	7,803	8,891	9,961	11,084	National Taxes and others	5
6	Taksa Doganore	461	991	1,662	2,282	2,970	3,567	4,201	4,887	5,686	Custom Duties	6
II.2	Te ardhura nga Pushteti Lokal	1,025	1,718	3,011	5,217	6,102	6,885	8,045	8,600	9,499	Revenues from Local Gov.	II.2
1	Tatimi mbi pasurine	86	170	453	454	455	456	457	458	459	Tax on land	1
2	Tatimi mbi Biznesin e vogel	424	524	826	1,449	1,422	1,476	1,782	1,806	1,889	Small Business Tax	2
3	Taksa lokale	515	1,023	1,732	3,315	4,226	4,954	5,807	6,336	7,151	Local Taxes	3
II.3	Te ardh. Buxh. Pavarur	4,982	8,967	13,048	18,012	21,902	25,514	29,997	33,737	37,435	Social ins	II.3
1	Sigurimi Shoqeror	4,476	7,997	11,872	16,101	19,476	22,684	26,775	30,066	33,368	Social Insurance	1
2	Sigurimi Shendetsores	505	969	1,176	1,911	2,425	2,830	3,222	3,671	4,066	Health insurance	2
III.	Te ardhura Jotatimore	1,792	2,998	7,739	8,309	9,246	10,972	12,646	12,886	15,331	Nontax Revenue	III.
1	Tran.Fitimi nga Banka e Shqiperise	0	0	1,241	1,241	2,241	2,241	2,241	2,241	3,741	Profit transfer from BOA	1
2	Te ardhura nga Inst.Buxhetore	8	15	26	34	43	60	69	75	87	Income of budgetary institutions	2
3	Dividenti, Gjoha dhe Sekuestrime	176	329	610	761	861	995	1,105	1,187	1,456	Divident fines	3
4	Tarifa sherbimesh	1,518	2,549	5,731	6,002	5,808	7,365	8,894	9,023	9,645	Services	4
5	Te tjera dhe interese	90	105	130	272	293	312	337	359	402	Other/not allocated	5
	TOTALI I SHPENZIMEVE	21,711	47,910	78,042	107,447	140,886	178,243	211,376	242,818	268,697	TOTAL EXPENDITURE	
I.	Shpenzime Korrente	17,337	37,300	57,842	80,177	103,816	128,606	154,765	177,328	199,253	Current Expenditures	I.
1.1	Personell	4,971	9,086	14,075	19,298	24,299	29,611	35,371	40,234	45,441	Personnel expenditures	1.1
1	Paga	4,053	7,472	11,619	16,005	20,188	24,720	29,762	33,955	38,252	Wages	2
2	Kontributi per Sigurime Shoqerore	918	1,614	2,456	3,293	4,111	4,891	5,609	6,279	7,189	Social insurance contributions	3
3	Politikat e reja pagash										Of which: Contingency	
1.2	Interesat	3,454	6,668	8,434	10,803	13,816	17,423	21,030	23,803	25,631	Interest	1.2
1	Te Brendshme	3,272	5,958	7,639	9,729	12,264	15,389	18,875	21,308	23,059	Domestic	1
2	Te Huaja	182	710	795	1,074	1,552	2,034	2,155	2,496	2,571	Foreign	2
1.3	Shpenzime Operative Mirembajtje Subvencionet	992	2,803	5,348	7,982	10,793	13,931	16,952	18,726	21,148	Operational & Maintenance	1.3
		117	396	474	608	1,069	1,184	1,306	1,422	1,541	Subsidies	1.4
	Mbeshtetje per Energjine											
1.5	Shpenzime per Sig.Sociale dhe te tjera	5,941	13,489	20,997	28,711	36,618	44,939	53,514	62,378	70,635	Social insurance outlays	1.5
1	Sigurime Shoqerore	5,220	10,504	16,024	21,854	27,971	34,667	41,106	47,858	54,218	Social insurance	1
2	Sigurime Shendetsores	721	2,986	4,973	6,857	8,644	10,272	12,408	14,520	16,417	Health insurance	2
1.6	Shpenzime per Buxhetin Lokal	1,091	2,913	5,264	8,159	11,402	15,083	17,932	20,786	23,615	Local Budget	1.6
1.7	Shpenzime te tjera	772	1,944	3,250	4,616	5,922	7,436	8,660	9,979	11,243	Other expenditures	1.7
1	Pagesa e Papunesise	64	120	195	262	363	397	482	539	620	Unemployment insurance benefits	1
2	Ndihma Ekonomike	709	1,824	3,054	4,354	5,559	7,039	8,178	9,441	10,623	Social assistance	2
3	Kompensim per ish te perndjekurit politike										Compensation for ex political prisoners	3
II.8	Kompensim ne vlerë i pronareve Fondi Rezerve										Property Compensation	II.8
III.	Shpenzime Kapitale	4,373	10,610	18,201	27,186	36,885	48,582	56,527	65,103	69,360	Reserve fund/contingency	III.
1	Financimi Brendshem	4,091	9,972	16,390	23,886	32,853	40,796	48,123	55,424	57,694	Domestically financing	1
2	Financimi Huaj	282	638	1,811	3,300	4,032	7,787	8,404	9,679	11,665	Foreign financed	2
IV	Transferat Kapitale	0	0	0	84	84	85	85	85	85	Capital Transfer	
	DEFICITI	-1,459	-3,453	-3,753	-9,848	-20,285	-32,956	-39,920	-47,477	-47,421	Deficit	
	FINANCIMI DEFICITIT	-1,459	3,453	3,753	9,846	20,285	32,956	39,920	47,477	47,421	Deficit Financing	
	Brendshem	-1,440	3,477	2,930	8,085	18,308	29,196	35,843	42,944	41,187	Domestically financing deficit	
	Te ardhura nga privatizimi	9,802	9,815	9,825	15,380	15,440	20,779	21,902	22,855	22,935	Privatization receipts	
	Hua-marje e brendeshme	-5,053	-6,575	-3,086	440	15,158	17,214	26,622	27,688	29,246	Domestic Borrowing	
	Kredi Direkte	0	-3,000	4,000	4,000	-3,000	-3,000	-3,000	-3,000	-3,000	Direct Credit	
	REPO e anasjelle	0	0	0	0	0	8	8	8	8	REPO	
	Te tjera	-6,189	237	-3,810	-7,734	-12,290	-8,804	-12,689	-7,608	-11,001	Other	
	I Huaj	-19	-24	823	1,761	1,978	3,760	4,077	4,533	6,233	Foreign	
	Hua afatgjate(e marre) nga e cila:	223	810	2,058	2,781	3,127	7,210	7,985	8,694	9,496	Long-term Loan(Drawings)	
	Ndryshimi i gjendjes se arkesh*	83	-212	-461	-47	262	-711	-859	-808	247	Chang. of stat. Account*	
	Ripagesat	-324	-622	-773	-973	-1,411	-2,740	-3,050	-3,353	-3,509	Repayments	
	KAPITULJT KRYESORE										Main Indicators	
	Deficiti i Brendshem i Deficitit	-1,440	3,477	2,930	8,085	18,308	29,196	35,843	42,944	41,187	Domestically financed deficit	
	Deficiti Përgjithshem	-1,459	-3,453	-3,753	-9,846	-20,285	-32,956	-39,920	-47,477	-47,421	Overall Balance	
	Te ardh. -Shpen.nga Sig. Shoq.dhe Shend.	-959	-4,523	-7,949	-10,699	-14,714	-19,425	-23,517	-28,640	-33,200	Soc.& health insur.contr.-outlays	

* "Ndryshimi i gjendjes se arkesh" perfaqeson ndryshimin ne Depozites se Financimeve te Huaja

"Chang. of stat. Account" stands for the change in Foreign Financing Deposit preliminary data

Te dhena operative

Tab - 5 SHPENZIMET SIPAS KLASIFIKIMIT INSTITUCIONAL PER VITIN 2009
Expenditures by central institutions during the year 2009

ne milion leke (in million leks)

Ministria ose Institucioni	Janar Jan	Shkurt Feb	Mars Mar	Prill Apr	Maj May	Qershor Jun	Korrik Jul	Gusht Aug	Shtator Sep	Ministry or Institution
Totali	21,711	47,910	76,042	107,447	140,886	178,243	211,376	242,516	268,697	Total
Presidenca	13	31	58	71	86	97	111	125	141	President
Kuvendi	78	144	214	283	364	428	516	537	601	Parliament
Keshilli i Ministrave	24	48	67	95	120	142	227	247	271	Council of Ministers
Ministria e Ekonomise, Tregtise dhe Energjitikes	47	130	228	363	498	1,150	1,307	1,392	1,775	Ministry of Economy, Trade & Energy
Ministria e Bujqesise dhe Ushqimit dhe mbrojtjes se Konsumatorit	232	427	655	967	1,260	1,755	2,431	2,902	3,490	Ministry of Agriculture, Food & Consumers Safety
Ministria e Puneve Publik, Transportit dhe Telekomunikacionit	4,235	9,645	16,839	25,049	33,954	44,079	50,787	58,364	60,893	Ministry of Public Work, Transport & Telecommunication
Ministria e Financave	314	734	1,249	1,773	2,237	2,781	3,375	3,815	4,303	Ministry of Finance
Ministria e Arsimit dhe Shkences	2,438	4,962	7,833	11,074	13,881	17,006	20,190	23,088	25,967	Ministry of Education & Science
Ministria e Turizmit, Kultures, Rinise dhe Sporteve	73	189	332	434	657	854	993	1,123	1,301	Ministry of Tourism, Culture, Youth & Sport
Ministria e Shendetesise *	1,413	3,608	6,101	8,492	10,682	13,097	15,835	18,022	20,434	Ministry of Health
Ministria e Drejtësisë	230	564	1,409	1,797	2,161	2,583	2,979	3,344	3,761	Ministry of Justice
Ministria e Puneve te Jashtme	172	393	520	700	878	1,045	1,213	1,347	1,538	Ministry of Foreign Affairs
Ministria e Brendshme	766	1,756	2,836	3,933	5,269	6,513	7,793	9,033	10,283	Ministry of Interior
Ministria e Mbrojtjes	719	2,232	3,181	4,512	5,576	7,372	8,882	9,937	11,322	Ministry of Defense
Sherbimi Informativ I Shtetit	77	158	249	338	424	521	627	730	841	State Information Service
Drejtoria e Radio-Televizionit	45	85	129	264	323	392	455	519	549	Department of Radio and Television
Drejtoria e Pergjithshme e Arkivave	14	29	48	56	68	93	105	119	133	General Directorate of Archive
Sherbimi i Kontrollit te Shtetit	20	42	62	85	106	127	150	169	195	State Audit Commission
Ministria e Punes, Ceshetjeve Sociale dhe Shanseve te barabarta**	5,857	12,236	18,927	26,062	33,371	41,161	48,657	56,467	63,863	Ministry of Labor and Social Affairs & Equal Possibilities
Ministria e Mjedisit, Pyjeve dhe Administrimit te Ujrave	61	150	320	449	636	784	909	1,071	1,210	Ministry of Environment, Forestry & Water Administration
Prokuroria e Pergjithshme	71	150	235	327	424	528	626	712	817	State Prosecutor
Zyra e Administrimit te Buxhetit Gjyqesor	82	181	315	437	559	668	827	920	1,050	Office for the Administration of the Judiciary Budget
Gjykata Kushtetuese	5	13	20	31	39	46	60	63	69	Constitutional Court
Agjensia Telegrafike Shqiptare	8	16	25	33	41	48	57	63	69	Albanian Press Agency
Shpenzime per sherbimin e borxhit	3,454	6,668	8,434	10,803	13,816	17,423	21,030	23,803	25,631	Dept Service
Instituti i Statistikes	11	21	41	57	73	94	108	131	150	Statistics Institute
Shkolla e Magjistratures	4	6	9	13	16	19	25	29	33	School of the Magistrature
Fondi i Zhvillimit Shqiptar	79	109	129	242	368	721	1,041	1,177	1,609	Rural Development Program
Qendra Kombetare Kinematografike	8	10	19	21	40	63	63	87	118	National Movies Center
Instituti i integrimit te perndjekurve	2	6	12	19	20	24	26	28	30	Institute of integration of the ex political prisoners
Inspektoriat i keshillit te larte te drejtësisë	4	9	13	18	22	28	36	39	45	Inspection of the high Council of Justice
Avokati i popullit	9	17	25	34	41	48	57	63	68	Ombudsman
Komisioni i Sherbimit Civil	3	5	7	11	14	14	19	20	22	Commission of civil service
Komisioni Qendror i Zgjedhjeve	7	15	20	29	118	264	405	538	631	Central Committee for Elections
Entet Lokale "Grant"	1,091	2,913	5,264	8,159	11,402	15,083	17,932	20,786	23,615	Local Entities "Grant"
Inspektoriat i Larte Kontr. Deklar te Pronave	3	9	14	21	29	38	49	50	64	High Inspectoriate for Declaration of Properties & Assets
Autoriteti i Konkurences	3	7	12	21	25	31	37	39	43	Competition Authority
Ministria e Integrimit	7	19	27	39	49	58	67	71	79	Ministry of Integration
Keshilli Kombetar i Kontabilitetit	1	1	2	3	3	4	5	6	7	Accounting council
Avokati i Prokurimeve	4	6	8	14	15	16	18	20	21	Procurement
Te tjera	27	165	155	318	740	1,047	1,346	1,520	1,656	Others

Te dhena operative

preliminary data

Tab - 6

SHPENZIMET SIPAS KLASIFIKIMIT FUNKSIONAL PER VITIN 2009
EXPENDITURES BY FUNCTIONS YEAR 2009

Te dhena progresive (Progressive Data)

ne milion leke (in million leks)

Kodi	Funksionet	Janar Jan	Shkurt Feb	Mars Mar	Prill Apr	Maj May	Qershor Jun	Korrik Jul	Gusht Aug	Shtator Sep	Functions	Code
	TOTAL	21,711	47,910	76,042	107,447	140,886	178,243	211,376	242,516	268,697	TOTAL	
01	Sherbimet e Pergjithshme Publike *	5,102	10,520	15,212	20,344	26,061	32,772	39,550	44,672	49,252	General Public Services*	01
02	Mbrojtja	467	1,596	2,211	3,184	3,925	4,680	5,662	6,328	7,196	Defense	02
03	Rendi dhe Siguria Publike	906	2,112	3,423	4,758	6,212	7,564	8,983	10,362	11,770	Public Order and Safety	03
04	Ceshtjet Ekonomike	4,561	10,333	17,860	26,785	37,620	48,527	56,748	65,874	69,312	Economic affairs	04
05	Mbrojtja e Mjedisit	5	12	33	47	65	79	103	132	146	Environmental protection	05
06	Strehimi dhe Komoditetet e Komunitetit	413	1,299	2,421	3,649	4,956	7,556	8,981	10,045	12,252	Housing and community amenities	06
07	Shendetesia	1,428	3,636	6,151	8,562	10,776	13,202	15,936	18,153	20,599	Health	07
08	Argetimi, Kultura dhe Ceshtjet Fetare	198	441	720	1,083	1,477	1,929	2,141	2,438	2,755	Recreation, culture and religion	08
09	Arsimi	2,482	5,120	8,161	11,609	14,617	18,017	21,431	24,429	27,482	Education	09
10	Mbrojtja Sociale	6,149	12,842	19,850	27,341	35,090	43,833	51,757	59,999	67,848	Social protection	10
	<i>Other (Capital Transfer)</i>	0	0	0	84	84	85	85	85	85		

*Pershin dhe shpenzimet per interesa
Te dhena operative

* Includes interest payments
preliminary data

Tab - 7

Tabela e investimeve 2009
Table of investments 2009

Te dhena progresive (Progressive Data)

ne milion leke (in million leks)

	Janar Jan	Shkurt Feb	Mars Mar	Prill Apr	Maj May	Qershor Jun	Korrik Jul	Gusht Aug	Shtator Sep	
Financim i brendshem	4,091	9,972	16,390	23,886	32,853	40,796	48,123	55,424	57,694	Domestic financing
<i>Ne %</i>	93.54%	93.99%	90.05%	87.86%	89.07%	84.02%	85.13%	85.13%	83.18%	<i>In %</i>
Financim i huaj	282	638	1,811	3,300	4,032	7,757	8,404	9,679	11,665	Foreign financing
<i>Ne %</i>	6.46%	6.01%	9.95%	12.14%	10.93%	15.98%	14.87%	14.87%	16.82%	<i>In %</i>
Totali	4,373	10,610	18,201	27,186	36,885	48,552	56,527	65,103	69,360	Total
<i>Ne %</i>	100.00%	100.00%	100.00%	100.00%	100.00%	100.00%	100.00%	100.00%	100.00%	<i>In %</i>

Tab - 8 **TE ARDHURAT NGA ZYRAT E DOGANAVE 2009**
REVENUES FROM CUSTOMS OFFICE 2009

Te dhena progresive (Progressive Data)

ne milion leke(in million leks)

	Janar Jan	Shkurt Feb	Mars Mar	Prill April	Maj May	Qershor Jun	Korrik Jul	Gusht Aug	Shtator Sep	
Takse doganore	461	991	1,662	2,282	2,970	3,567	4,201	4,887	5,686	Customs Duties
TVSH	4,574	10,353	16,220	22,723	29,133	35,503	42,151	48,963	56,272	V.A.T
Akcize	1,495	2,987	4,167	5,300	6,630	8,120	10,251	13,197	15,338	Excises
Te tjera	1	20	8	14	4	4	5	9	10	Others
TOTALI I DOGANAVE	6,531	14,351	22,057	30,319	38,736	47,194	56,608	67,056	77,306	Total from customs office
TE ARDHURAT TATIMORE NGA ZYRAT E TATIMEVE										
TAX REVENUES FROM TAX OFFICE										
TVSH	3,670	6,190	8,223	10,629	13,289	16,623	19,588	22,173	24,928	V.A.T
Akciza	668	1,354	2,729	3,894	5,606	6,276	7,993	9,310	10,607	Excises
Tatimi mbi fitimin	1,089	2,394	5,498	6,720	8,171	9,127	10,357	11,497	12,777	Profit Tax
Tatimi mbi te ardhurat personale	2,168	4,016	6,069	8,586	10,455	13,700	16,141	18,121	20,256	Personal income tax
Takse nacionale	1,245	2,415	3,686	5,338	6,470	7,799	8,885	9,952	8,781	National taxes
TOTALI I TATIMEVE	8,840	16,369	26,204	35,167	43,992	53,525	62,964	71,052	2,293	Total from tax office
TOTALI	15,372	30,720	48,261	65,486	82,728	100,719	119,572	138,108	79,599	Total

Burimi : Ministria e Financave

Source : Ministry of Finance

Tab - 9 TE ARDHURAT SIPAS KLASIFIKIMIT EKONOMIK 2009
Revenues by economic classification 2009

Te dhena progresive (Progressive Data)

ne milion leke(in million leks)

Nr.	E M E R T I M I	Jan Jan	Shkurt Feb	Mars Mar	Prill April	Maj May	Qershor June	Korrik July	Gusht Aug	Shtator Sep	ITEM	No.
	Totali i te Ardhurave	23,170	44,458	72,289	97,600	120,600	145,287	171,457	195,039	221,276	Total REVENUE	
A.	BUXHETI QENDROR	22,796	43,794	71,335	96,411	119,250	143,792	169,837	193,119	219,155	Central budget	A.
I.	Ndihma	0	55	231	576	623	1,196	1,196	1,708	2,062	Grants	I.
II	Te ardhura nga Sigurimet Shoqerore	4,608	8,303	12,093	16,822	20,551	24,019	28,378	31,817	35,314		II
III.	Te ardhura tatimore	16,260	32,156	50,859	70,117	88,116	106,738	126,589	145,595	165,175	Tax revenues	III.
1	Tatim fitimi, te ardhurash	1,513	2,919	6,323	8,169	9,593	10,603	12,138	13,302	14,666	Profit, income tax	1
1.1	Tatim fitimi	1,089	2,394	5,498	6,720	8,171	9,127	10,357	11,497	12,777	Profit Tax	1.1
1.2	Tatim mbi biznesin e vogel	424	524	826	1,449	1,422	1,476	1,782	1,806	1,889	Small business tax	1.2
2.	Tatim mbi te ardhura personale	2,168	4,016	6,069	8,586	10,455	13,700	16,141	18,121	20,256	Personal income tax	2.
3.	Tatim mbi mallrat dhe sherb. e brendshme	11,742	23,390	35,573	49,400	63,015	76,407	91,239	106,074	120,997	Goods & services taxes	3.
3.1	TVSH	8,244	16,543	24,443	33,352	42,422	52,126	61,739	71,136	81,200	V.A.T & Turnover tax	3.1
3.2	Akciza	2,163	4,341	6,896	9,194	12,236	14,396	18,244	22,507	25,946	Excises	3.2
3.3	Taksa e rregjistrimit te automjeteve	67	124	163	247	315	370	432	491	520	Tax on vehicles registration	3.3
3.4	Taksa nacionale	870	1,594	2,461	3,672	4,391	5,342	6,021	6,750	7,515	National taxes	3.4
3.5	Taksa lokale	397	788	1,610	2,934	3,651	4,174	4,803	5,190	5,817	Local Taxes	3.5
4.	Tatime mbi tregtine dhe trans.nderkomb.	462	1,011	1,670	2,296	2,973	3,571	4,206	4,896	5,696	Trade & international transport taxes	4.
4.1	Taksa doganore	461	991	1,662	2,282	2,970	3,567	4,201	4,887	5,686	Customs duties	4.1
4.2	Taksa nacionale	1	20	8	14	4	4	5	9	10	National taxes	4.2
5.	Te tjera	375	821	1,225	1,667	2,079	2,457	2,865	3,202	3,560	Others	5.
5.1	Taksa nacionale	375	821	1,225	1,667	2,079	2,457	2,865	3,202	3,560	National taxes	5.1
5.2	Taksa lokale	0	0	0	0	0	0	0	0	0	Local Taxes	5.2
IV	Te ardhura jotatimore	1,928	3,280	8,151	8,896	9,960	11,839	13,675	13,999	16,604	Nontax Revenue	IV
1.	Te ardhura nga nd/jet dhe pronesia	91	109	1,531	1,686	2,713	2,769	2,814	2,844	4,561	Entrepreneurial and Property Income	1.
1.1	Transferim fitimi nga Banka e Shqiperise	0	0	1,241	1,241	2,241	2,241	2,241	2,241	3,741	Profit transfer from BOA	1.1
1.2	Veprimt. Ekonom. e sektorit buxhetor	8	15	26	34	43	60	69	75	87	Income of budgetary institutions	1.2
1.3	Dividentet	0	0	154	165	166	194	203	207	371	Dividends	1.3
1.4	Interesa	32	35	43	103	115	121	143	157	164	Interests	1.4
1.5	Te tjera	50	59	67	143	148	153	158	164	197	Others	1.5
2.	Sherbime administ. dhe te ardhura jo-indust.	1,654	2,830	6,144	6,589	6,522	8,231	9,923	10,136	10,918	Administrative services and non-indus receipts	2.
2.1	Nacionale	136	281	412	587	714	866	1,029	1,113	1,273	National	2.1
2.2	Lokale	136	281	412	587	714	866	1,029	1,113	1,273	Local	2.2
2.3	Jo-industriale dhe incidentale (sekondare)	1,382	2,267	5,319	5,415	5,095	6,499	7,866	7,910	8,372	Non-industrial and incidental	2.3
3.	Gjoha dhe sekuestri	176	329	456	596	695	801	902	980	1,084	Penalties	3.
4.	Te ardhura kapitale	8	11	20	25	30	38	36	38	41	Capital Revenues	4.
B.	Sigurime Shoqerore	374	663	955	1,190	1,350	1,495	1,619	1,920	2,121	Social insurance	B.
1	Kontributi i Sigurimeve Shoqerore	343	538	775	952	1,045	1,132	1,224	1,455	1,606	Contribution of social insurance	1
2	Kontributi i ISKSH	21	36	52	67	76	83	91	110	124	Contribution of the institution of health caring	2
3	Te tjera	10	90	128	171	230	280	305	355	391	Others	3

Tab - 10 DEFICITI DHE FINANCIMI PER 2009
The Deficit and Its Financing for 2009

Te dhena progresive (Progressive Data)

Ne milion leke (In million Leks)

	Jan Jan	Shkurt Feb	Mars Mar	Prill April	Maj May	Qersh June	Korrik July	Gusht Aug	Shtator Sep	
Totali i te Ardhurave	23,170	44,458	72,289	97,600	120,600	145,287	171,457	195,039	221,276	Total Revenues
Totali i Shpenzimeve	21,711	47,910	76,042	107,447	140,886	178,243	211,376	242,516	268,697	Total Expenditures
Deficiti	1,459	-3,453	-3,753	-9,846	-20,285	-32,956	-39,920	-47,477	-47,421	Cash-Balance
Financimi i deficitit	-1,459	3,453	3,753	9,846	20,285	32,956	39,920	47,477	47,421	Financing
1. I BRENDSEHEM	-1,440	3,477	2,930	8,085	18,308	29,196	35,843	42,944	41,187	Domestic
a. Bono thesari	-2,153	-3,175	-6,586	-4,877	-603	1,453	1,233	-405	1,152	Treasury bills
b. Eurobono										
c. Kredi nga e cila:	0	-3,000	4,000	4,000	9,244	9,244	21,672	21,672	21,672	
Alpha						12,244	24,672	24,672		
Kredi Direkte		-3,000	4,000	4,000	-3,000	-3,000	-3,000	-3,000		
d. Obligacione	-2,900	-400	-500	1,317	6,517	6,517	3,717	6,422	6,422	Bonds
e. Ndryshimi i gjendjes se arkës	-5,226	-2,483	-2,888	-5,773	-11,034	-12,106	-15,148	-7,363	-10,724	Chang. of stat. account
Depozitat e qev. ne Banken e Shqip.	-3,563	-977	-3,478	-4,549	-9,069	-10,550	-14,702	-7,501	-10,954	Deposit of Government in B.O.A
Depoz. e Sigurimit Shoq. & Shend.	-1,664	-1,506	590	-1,224	-1,965	-1,556	-446	138	229	Deposit of Social & Health Ins.
f. Mjete ne ruajtje	-69	-206	-62	-9	69	157	440	493	536	Non-budget revenues
g. Te ardhura nga privatizimi	9,802	9,815	9,825	15,380	15,440	20,779	21,902	22,855	22,935	Privatization receipts
h. Te tjera detyrime	-894	2,926	-859	-1,953	-1,325	3,145	2,019	-737	-813	Others
i. Repo e anasjellte	0	0	0	0	0	8	8	8	8	REPO
2. I JASHEM	-19	-24	823	1,761	1,978	3,760	4,077	4,533	6,233	Foreign
a. Hua afatgjate	-101	188	1,284	1,808	1,716	4,470	4,936	5,341	5,987	Long-term Loan
-Marre	223	810	2,058	2,781	3,127	7,210	7,985	8,694	9,496	Drawings
-Shlyer (Ripagesat)	324	622	773	973	1,411	2,740	3,050	3,353	3,509	Repayments
b. Ndryshimi i gjendjes se arkës	83	-212	-461	-47	262	-711	-859	-808	247	Chang. of stat. account

Tab - 11

BILANCI I PAGESAVE

Balance of payments

Ne milion Euro

In millions Euro

	3M I - 08	3M II - 08	6M_I 2008	3M_I 2009	3M_II 2009	6M_I 2009	
Llogaria korente	-267.3	-363.5	-630.8	-323.32	-359.81	-683.1	Current Account.
Bilanci tregetar	-527.3	-561.3	-1,088.6	-516.44	-567.42	-1,083.9	Trade Balance.
Eksporti I mallrave fob	206.52	260.36	466.88	176.06	195.03	371.09	Merchandise Exports. Fob
Importi I mallrave fob	-733.86	-821.61	-1,555.47	-692.50	-762.45	-1,454.95	Merchandise Imports. Fob
Bilanci i sherbimeve	-3.3	-17.9	-21.20	-21.39	-18.36	-39.75	Trade Balance.
Sherbimet Kredi	351.92	397.93	749.85	302.76	397.51	700.27	Services Credit
Sherbimet Debi	-355.21	-415.84	-771.05	-324.15	-415.87	-740.02	Services Debt
Bilanci i te ardhurave	20.5	-17.5	3.02	-4.37	-10.57	-14.94	Balance of Incomes
Te ardhurat Kredi	75.00	66.67	141.67	63.58	56.42	120.00	Income Credit
Te ardhurat Debi	-54.51	-84.14	-138.65	-67.95	-66.99	-134.94	Income Debt
Bilanci i transfertave	242.9	233.2	476.02	218.88	236.54	455.42	Balance of Transfers
Transferta private	236.92	226.84	463.76	216.64	225.86	442.50	Private Unrequired Transfers
Transferrat shteterore	5.95	6.31	12.26	2.24	10.68	12.92	Official Unrequired Transfers
Llogaria kapitale	12.87	17.75	30.62	19.57	16.23	35.80	Capital Account
Llogaria financiare	154.20	354.68	508.88	256.88	417.48	674.36	Financial Account
Investime direkte	81.43	112.00	193.43	122.26	301.77	424.03	Direct Investment
Investime portofoli	1.03	0.60	1.63	2.97	14.68	17.65	Portfolio Investment
Kapitale te tjera	74.67	241.82	316.49	132.91	102.79	235.70	Other Capital
Gabime dhe harresa neto	73.23	0.91	74.14	-84.01	67.75	-16.26	Net errors and omissions
Bilanci i pergjithshem	-26.97	9.86	-17.11	-130.88	141.65	10.77	Overall Balance
Rezervat	26.97	-9.86	17.11	-130.88	141.65	10.77	Reserve Assets
Perdor kred & huash nga FMN	-2.93	0.26	-2.67	-1.26	-1.76	-3.02	Use of Fund Credit and Loans

Burimi : BSH

Source : Bank of Albania

Tab - 12 MJETET VALUTORE NETO
Net Foreign Assets

Ne milione leke Fundi i perudhës	2007	2008	2009									Millions of leke End of Period
			Janar Jan	Shkurt Feb	Mars Mar	Prill Apr	Maj May	Qersh Jun	Korrik Jul	Gusht Aug	Shtator Sep	
Mjetet valutore neto	170,987.2	201,191.1	208,863.1	211,202.3	200,201.0	199,225.5	203,685.7	215,262.7	219,220.0	214,195.4	218,831.0	Net Foreign assets
Predendime ndaj jorezidenteve	186,401.6	215,529.3	223,895.1	226,438.3	215,010.5	213,987.4	220,237.0	234,011.9	234,429.4	235,556.2	240,713.9	Claims on non-residents
Ari monetar dhe sdr	163.3	641.8	751.3	603.1	528.7	531.2	517.6	269.1	856.5	5,973.0	7,416.9	Monetary gold and SDR
Monedha dhe kartemonedha ne valute	5.1	1,068.6	1,130.6	1,169.8	1,154.3	1,051.5	663.0	653.4	645.4	664.8	688.4	Foreign currency holdings
Depozita	45,773.8	64,087.6	56,331.5	51,028.3	46,017.5	52,790.5	58,874.9	84,249.1	59,686.4	47,424.5	59,098.1	Deposits
Letra me vlerë te jorezidenteve	132,843.0	142,952.5	158,844.6	166,780.2	160,102.5	152,140.2	151,917.6	137,504.6	165,079.0	173,322.1	165,345.5	Securities
Derivatet financiare	-	0.0	0.0	0.0	0.0	0.0	0.0	0.0	19.3	7.3	14.0	Financial derivatives
Llogari te tjera	7,616.5	6,778.7	6,837.0	6,856.9	7,207.5	7,474.2	8,264.0	11,335.7	8,142.7	8,164.5	8,151.1	Other accounts
Minus: Detyrime ndaj jorezidenteve	15,414.5	14,338.2	15,032.0	15,236.0	14,809.5	14,761.9	16,551.3	18,749.2	15,209.4	21,360.8	21,883.0	Minus: Liabilities to non-residents
Depozita	7,150.5	6,783.7	6,942.1	6,943.1	6,942.2	6,940.7	7,980.8	7,980.9	7,980.7	7,980.9	7,980.7	Deposits
Hua	1,186.4	1,173.4	1,193.2	1,217.3	1,218.9	1,218.6	1,232.4	1,216.8	1,207.6	1,227.6	1,233.5	Loans
Llogari te tjera	7,077.6	6,381.1	6,896.8	7,075.6	6,648.4	6,602.7	7,338.0	9,551.6	6,021.1	12,152.3	12,668.8	Other accounts
Mjetet e brendshme	60,112.5	85,397.1	81,423.5	84,660.5	94,931.1	98,034.6	91,083.4	84,190.2	81,216.5	89,483.8	85,044.6	Domestic Assets
Pretendimet neto ndaj qeverise qendrore	57,457.0	64,073.6	64,715.0	64,938.9	71,450.3	68,541.4	58,549.1	51,580.1	47,324.7	51,379.5	49,353.5	Net Claims on Central Government
Pretendimet neto ndaj qeverise qendrore	78,268.5	83,428.2	77,958.0	75,037.9	82,147.7	82,077.3	76,087.7	76,031.6	75,777.3	72,186.4	73,838.4	Claims on Central Government
Letra me vlerë	72,892.2	75,167.2	74,878.7	74,976.9	75,113.7	75,058.0	75,087.7	75,031.6	74,777.3	71,186.4	71,338.4	Securities
Hua	-	3,000.0	3,018.4	-	7,034.0	7,019.3	-	-	-	-	-	Loans
Llogari te tjera	5,376.3	5,261.0	61.0	61.0	-	-	1,000.0	1,000.0	1,000.0	1,000.0	2,500.0	Other accounts
Minus: Detyrime ndaj qeverise qendrore	20,811.4	19,354.6	13,243.0	10,099.0	10,697.5	13,535.9	17,538.6	24,451.6	28,452.6	20,806.9	24,484.8	Minus: Due to Central Government
Depozita	20,775.7	19,334.8	13,196.2	10,082.6	10,681.5	13,519.7	17,519.8	24,434.6	28,436.1	20,793.1	24,467.6	Deposits
Hua	-	-	-	-	-	-	-	-	-	-	-	Loans
Llogari te tjera	35.7	19.8	46.8	16.4	16.0	16.2	18.8	17.0	16.6	13.8	17.2	Other accounts
Pretendime ndaj korporatave te tjera depozituese	1,604.3	20,141.9	15,500.2	18,487.3	22,247.3	28,240.8	31,250.4	31,324.8	32,557.3	36,680.3	34,229.4	Claims on other depository corporations
Depozita	-	-	-	-	-	-	-	-	-	-	-	Deposits
Hua	1,603.5	20,141.0	15,499.5	18,486.7	22,246.6	28,240.1	31,249.7	31,324.1	32,556.5	36,679.6	34,228.7	Loans
Llogari te tjera	0.8	0.9	0.7	0.6	0.7	0.7	0.7	0.7	0.8	0.7	0.7	Other accounts
Pretendime ndaj korporatave te tjera financiare	-	-	-	-	-	-	-	-	-	-	-	Claims on other financial corporations
Pretendime ndaj korporatave jofinanciare publike	-	-	-	-	-	-	-	-	-	-	-	Claims on public non-financial corporations
Pretendime ndaj korporatave te tjera jofinanciare	-	-	-	-	-	-	-	-	-	-	-	Claims on other non-financial corporations
Pretendime ndaj sektoreve te tjere rezidente	1,051.1	1,181.6	1,208.4	1,234.3	1,233.6	1,252.3	1,283.9	1,285.3	1,334.6	1,424.0	1,461.6	Claims on other resident sectors

Burimi : Banka e Shqiperise

Source : Bank of Albania

Tab - 13 KREDIA PER EKONOMINE
Credit to Economy

Ne milion leke Fundi I perudhës	2007	2008	2009									Million of leks End of Period
			Janar Jan	Shkurt Feb	Mars Mar	Prill Apr	Maj May	Qersh Jun	Korrik Jul	Gusht Aug	Shtator Sep	
Totali I kredise	293,869.3	396,231.0	402,570.1	412,085.9	416,369.9	418,001.7	423,339.3	417,970.1	419,193.0	423,279.7	427,448.0	Total Credit
Kredia per qeverine lokale	-	-	-	-	-	-	-	-	-	-	-	Credits to local Government
Ne leke	-	-	-	-	-	-	-	-	-	-	-	in lek
Ne valute	-	-	-	-	-	-	-	-	-	-	-	in Foreign Currency
Kredia per korporatat jofinanciare publike	3,923.0	12,899.1	13,328.3	14,575.6	14,227.6	14,791.9	14,651.3	12,834.3	12,597.0	12,840.2	12,814.9	Credits to Public Non-financial Corporations
Ne leke	-	3,636.7	3,995.7	4,963.4	4,991.9	5,525.6	5,164.6	5,737.0	5,748.6	5,773.0	5,760.6	in lek
Ne valute	3,923.0	9,262.4	9,332.5	9,612.2	9,235.7	9,266.4	9,486.8	6,897.4	6,848.5	7,067.2	7,054.3	in Foreign Currency
Kredia per korporatat jofinanciare private	182,050.7	242,050.6	246,435.7	252,542.1	256,301.3	256,898.9	261,618.7	259,162.6	261,594.4	264,990.8	268,609.8	Credits to other Non-financial Corporations
Ne leke	35,708.4	49,111.0	49,159.6	51,131.5	54,795.6	56,525.3	57,989.0	59,901.2	64,922.6	67,010.6	68,277.2	in lek
Ne valute	146,342.2	192,939.7	197,276.1	201,410.6	201,505.7	200,373.6	203,629.7	199,261.4	196,671.8	197,980.1	200,332.6	in Foreign Currency
Kredia per korporatat e tjera financiare	97.4	376.2	341.9	405.0	392.4	378.6	400.7	388.0	372.9	364.0	357.2	Credits to Other Financial Corporations
Ne leke	70.2	334.7	304.8	307.0	305.5	303.8	337.2	337.4	334.6	337.2	336.7	in lek
Ne valute	27.2	41.5	37.1	98.0	86.9	74.9	63.5	50.7	38.2	26.8	20.5	in Foreign Currency
Pretendime per sektore te tjere rezidente	107,798.2	140,905.1	142,464.2	144,563.2	145,448.7	145,932.3	146,668.6	145,785.0	144,628.6	145,084.6	145,666.2	Claims to other Resident Sectors
Ne leke	49,059.4	60,936.2	60,701.0	61,044.4	61,455.2	61,898.4	62,494.5	62,880.7	63,168.5	62,834.0	62,517.2	in lek
Ne valute	58,738.8	79,968.9	81,763.2	83,518.8	83,993.5	84,033.9	84,174.1	82,904.3	81,460.1	82,250.6	83,149.0	in Foreign Currency

Burimi : Banka e Shqiperise

Source : Bank of Albania

Tab - 14 OFERTA E PARASE
Money Supply

Ne milion leke Fundi I perudhes	2007	2008	2009										Millions of LEK End of Period
			Janar Jan	Shkurt Feb	Mars Mar	Prill Apr	Maj May	Qersh Jun	Korrik Jul	Gusht Aug	Shtator Sep		
Baza monetare	228,230.9	271,729.2	269,336.7	268,931.9	270,883.9	272,079.3	270,700.8	274,864.5	278,704.4	278,183.3	276,074.1	Base Money	
Ndryshimi vjetor ne %	4.9	19.1	24.0	23.5	26.8	26.0	26.3	25.1	23.4	22.9	21.7	Y/Y change in %	
Paraja jashte korporatave deponituese	154,956.2	195,808.5	196,663.1	200,187.8	200,985.3	202,816.5	202,188.4	207,590.2	209,688.8	207,892.4	202,406.5	Currency Outside Depository	
Ndryshimi vjetor ne %	-5.1	26.4	33.8	36.1	36.9	38.8	39.5	42.4	39.0	36.5	32.6	Y/Y change in %	
Rezervat e bankave	67,035.6	67,793.3	64,333.7	61,318.3	61,686.2	61,086.8	60,611.1	62,142.7	60,919.1	60,935.5	65,179.0	Bank's Reserves	
Ndryshimi vjetor ne %	35.8	1.1	1.5	-5.5	3.7	-3.5	-4.2	-6.6	-11.2	-8.3	-2.3	Y/Y change in %	
Depozita	602,653.7	619,790.4	619,988.1	610,671.7	604,354.8	607,753.7	614,244.7	611,808.4	611,778.8	637,143.8	641,112.8	Deposits	
Ndryshimi vjetor ne %	19.8	2.8	1.3	-0.7	-0.6	-0.9	0.2	-2.6	-3.9	-2.9	-4.0	Y/Y change in %	
Agregati M1	242,676.0	282,853.5	275,425.1	272,435.9	271,952.8	275,289.9	275,736.3	282,583.1	288,814.4	287,478.0	277,578.9	M1 Aggregate	
Ndryshimi vjetor ne %	0.1	16.6	22.0	23.2	26.4	27.7	27.8	28.8	27.8	26.8	21.7	Y/Y change in %	
Agregati M2	506,137.5	554,908.7	549,878.7	547,082.4	545,259.5	548,345.0	553,091.8	562,106.1	566,490.5	567,216.7	563,369.4	M2 Aggregate	
Ndryshimi vjetor ne %	6.0	9.6	9.6	9.2	9.4	9.6	10.1	10.8	9.7	8.9	7.8	Y/Y change in %	
Agregati M3	757,609.9	815,598.9	816,651.2	810,859.5	805,340.2	810,570.2	816,433.2	819,398.6	821,467.6	845,036.2	843,519.3	M3 Aggregate	
Ndryshimi vjetor ne %	13.7	7.7	7.6	6.4	6.7	6.7	7.7	5.9	4.4	4.5	2.8	Y/Y change in %	
Burimet e bazes monetare												Bonetary Base sources	
Mjetet e huaja neto	170,987.2	201,191.1	208,863.1	211,202.3	200,201.0	199,225.5	203,685.8	215,262.7	219,219.9	214,195.4	218,831.0	Net foreign assets	
Mjetet e brendshme neto	60,112.5	85,397.1	81,423.5	84,660.5	94,931.1	98,034.6	91,083.4	84,190.2	81,216.5	89,483.8	85,044.6	Domestic assets	
Pretendimet ndaj qeverise qendrore neto	57,457.0	64,073.6	64,715.0	64,938.9	71,450.2	68,541.5	58,549.1	51,580.1	47,324.7	51,379.6	49,353.6	Net Claims on central government	
Pretendimet ndaj korporatave te tjera deponituese	1,604.3	20,141.9	15,500.2	18,487.3	22,247.3	28,240.8	31,250.4	31,324.8	32,557.3	36,680.3	34,229.4	Claims on other depository corporatons	
Te tjera neto	-481.4	14,859.0	20,949.9	26,930.9	24,248.2	25,180.9	24,068.4	24,588.4	21,732.1	25,496.0	27,801.6	Remaining items net	

Burimi : Banka e Shqiperise

Source : Bank of Albania

Tab - 15 DEPOZITAT
Deposits

Ne milione leke Fundi i peruldhes	2007	2008	2009										Millions of Leks End of Period
			Janar Jan	Shkurt Feb	Mars Mar	Prill Apr	Maj May	Qershor Jun	Korrik Jul	Gusht Aug	Shtator Sep		
Në lekë	351,181.0	359,187.4	353,215.6	346,894.6	344,305.9	345,528.5	350,903.4	354,516	356,802	359,324	360,963	In national currency	
Depozitat e transferueshme	69,461.8	70,355.2	62,688.7	56,408.7	55,902.5	57,411.8	58,555.0	59,938	63,310	64,243	60,190	Transferable deposits	
Qeveria lokale	478.7	482.8	514.2	489.7	1,066.9	757.5	855.5	875.5	730.6	785.7	739.7	Local governments	
Korporata të tjera financiare	11,459.8	698.2	1,159.0	686.3	461.6	534.3	495.7	456.4	883.5	515.5	191.4	Other financial corporations	
Korporata jofinanciare publike	557.2	6,768.7	7,067.7	7,357.5	8,268.4	7,919.7	8,815.0	7,525.6	7,525.5	7,978.9	8,631.3	Public non-financial corporations	
Korporata të tjera jofinanciare	31,857.1	33,320.4	26,883.8	21,275.5	20,030.7	20,817.4	21,437.5	22,988.2	23,811.7	25,625.1	21,137.3	Other non-financial corporations	
Sektorë të tjerë rezidentë	25,108.9	29,085.2	27,064.0	26,599.7	26,074.9	27,382.9	26,951.4	28,092.6	30,358.6	29,338.2	29,490.6	Other resident sectors	
Depozita me likuiditet të lartë (depozita pa afat)	18,258	16,690	16,073	15,839	15,065	15,062	14,993	15,054	15,816	15,342	14,982	Liquid deposits (Sight deposits)	
Qeveria lokale	-	-	-	-	-	-	-	-	-	-	-	Local governments	
Korporata të tjera financiare	-	-	-	-	-	-	-	-	-	-	-	Other financial corporations	
Korporata jofinanciare publike	-	465.2	327.8	328.1	341.8	342.2	363.5	352.6	336.0	418.4	352.0	Public non-financial corporations	
Korporata të tjera jofinanciare	14.6	261.7	187.5	186.4	349.9	386.8	416.1	160.9	321.5	352.9	258.9	Other non-financial corporations	
Sektorë të tjerë rezidentë	18,242.9	15,963.0	15,558.0	15,324.9	14,373.2	14,332.5	14,213.3	14,541.0	15,158.2	14,570.8	14,371.3	Other resident sectors	
Depozita të tjera	263,462	272,142	274,454	274,647	273,338	273,055	277,355	279,523	277,676	279,739	285,791	Other deposits	
Qeveria lokale	206.4	17.7	8.0	8.1	10.6	10.7	10.7	9.1	9.2	9.2	8.2	Local governments	
Korporata të tjera financiare	2,476.6	831.8	1,339.2	783.6	539.0	782.5	1,136.4	965.6	805.6	669.6	836.5	Other financial corporations	
Korporata jofinanciare publike	300.4	1,331.5	1,720.6	2,066.3	1,489.0	1,769.5	2,294.4	2,800.8	2,017.3	2,124.4	1,952.9	Public non-financial corporations	
Korporata të tjera jofinanciare	5,777.1	9,428.6	10,042.9	10,415.2	11,014.7	11,102.2	11,724.8	11,060.4	11,010.8	10,583.5	13,402.4	Other non-financial corporations	
Sektorë të tjerë rezidentë	254,701.3	260,532.8	261,342.9	261,373.4	260,285.1	259,390.3	262,189.2	264,687.1	263,833.3	266,352.0	269,590.5	Other resident sectors	
Në valutë	251,472	260,700	266,773	263,777	260,078	262,225	263,341	257,293	254,977	277,819	280,150	In foreign currency	
Qeveria lokale	371.5	279.5	296.5	270.7	271.9	276.3	242.1	201.0	198.1	218.5	467.3	Local governments	
Korporata të tjera financiare	7,963.7	2,339.8	2,260.3	2,358.7	2,442.8	2,420.2	2,558.5	2,902.0	2,688.3	2,867.8	3,448.0	Other financial corporations	
Korporata jofinanciare publike	1,569.3	8,089.6	7,982.7	8,367.3	8,501.8	8,329.6	7,746.9	8,255.7	7,599.3	7,496.0	7,476.0	Public non-financial corporations	
Korporata të tjera jofinanciare	45,791.4	45,922.9	46,329.8	39,870.9	40,584.1	45,209.9	46,320.8	41,172.0	37,147.9	44,117.7	39,947.6	Other non-financial corporations	
Sektorë të tjerë rezidentë	195,776.5	204,068.1	209,903.2	212,909.6	208,277.6	205,989.3	206,473.0	204,761.7	207,343.6	223,119.6	228,811.0	Other resident sectors	
Totali	601,597	619,107	619,169	609,903	603,035	606,709	613,136	610,723	611,779	637,144	641,113	Total	
Qeveria lokale	1,057	780	819	768	1,349	1,044	1,108.3	1,085.7	937.9	1,013.4	1,215.2	Local governments	
Korporata të tjera financiare	21,900	3,870	4,758	3,829	3,443	3,737	4,190.6	4,324.1	4,377.4	4,052.9	4,475.8	Other financial corporations	
Korporata jofinanciare publike	2,427	16,655	17,099	18,119	18,601	18,361	19,219.8	18,934.8	17,478.0	18,017.6	18,412.2	Public non-financial corporations	
Korporata të tjera jofinanciare	83,440	88,934	83,444	71,748	71,979	77,516	79,899.1	75,381.5	72,291.8	80,679.3	74,746.2	Other non-financial corporations	
Sektorë të tjerë rezidentë	493,830	509,649	513,868	516,207	509,011	507,095	509,826.9	512,082.4	516,693.8	533,380.7	542,263.4	Other resident sectors	

Burimi : Banka e Shqiperise

Source : Bank of Albania

Tab - 16 BILANCI I PERMBLEDHUR I BSH
Consolidated BoA Balance sheet

Ne milion leke Fundi I periudhes	2005	2006	2007	2008	2009									Millions of Lek End of period
					Janar Jan	Shkurt Feb	Mars Mar	Prill Apr	Maj May	Qershori Jun	Korrik Jul	Gusht Aug	Shtator Sep	
AKTIVET	224,655	255,481	260,127	320,273	324,156	327,027	326,322	331,112	333,553	347,296	348,634	350,439	353,461	ASSET
Mjete te huaja	153,329	174,587	182,525	215,529	223,895	226,438	215,011	213,987	220,237	234,012	234,430	235,556	240,714	Foreign assets
Ari	708	797	923	5,265.0	6,239.0	6,697.0	6,273.0	6,062.0	6,357.0	6,042.0	5,959.0	6,101.0	6,370.0	Gold
Depozita lek FMN	8,431	7,867	7,031	6,910.0	7,059.0	6,922.0	6,834.0	6,838.0	7,693.0	7,440.0	8,024.0	13,148.0	14,592.0	Deposits with the IMF
Depozita ne bankat e huaja	10,175	38,157	40,976	58,824.0	50,095.0	44,334.0	39,747.0	46,731.0	52,521.0	78,211.0	53,749.0	41,340.0	52,767.0	Deposits with foreign banks
Letra me vlere	133,464	117,404	124,096	132,339.0	146,274.0	154,896.0	148,482.0	140,876.0	140,180.0	126,556.0	154,218.0	161,410.0	154,452.0	Securities
Investime te mbajtura per tregetim		9,636	8,747	10,614.0	12,570.0	11,884.0	11,621.0	11,264.0	11,737.0	10,949.0	10,861.0	11,912.0	10,894.0	Securities held for trading investments
Mjete te tjera te huaja	551	726	752	1,577.0	1,658.0	1,705.0	2,054.0	2,216.0	1,749.0	4,814.0	1,619.0	1,645.0	1,639.0	Other foreign assets
Mjete vendase	71,326	80,894	77,602	104,744	100,261	100,589	111,311	117,125	113,316	113,284	114,204	114,883	112,747	Domestic assets
Ari dhe metale te çmuara	50	53	63	2,462.0	2,931.0	3,153.0	2,961.0	2,862.0	3,018.0	2,860.0	2,818.0	2,894.0	3,033.0	Other gold and precious metals
Kredi tranzite	207	139	95	69.0	70.0	72.0	58.0	58.0	59.0	58.0	58.0	59.0	45.0	Transit credits
Hua dhene bankave	0	8,904	1,509	20,072.0	15,429.0	18,415.0	22,188.0	28,182.0	31,191.0	31,266.0	32,499.0	36,621.0	34,184.0	Loans to the Banks
Hua per qeverine	0	0	0	3,000.0	3,018.0	0.0	7,031.0	7,013.0	0.0	0	0	0	0	Loans to the Government
Investime ne letra me vlere	68,546	67,575	72,432	74,594.0	74,308.0	74,385.0	74,510.0	74,452.0	74,468.0	74,401.0	74,135.0	70,525.0	70,675.0	Investments in securities
Mjete te tjera ne leke	2,523	4,223	3,503	4,547.0	4,505.0	4,564.0	4,563.0	4,558.0	4,580.0	4,699.0	4,694.0	4,784.0	4,810.0	Other domestic assets
DETYRIMET	224,655	255,481	260,127	320,273	324,156	327,027	326,322	331,112	333,553	347,296	348,634	350,439	353,461	LIABILITIES
Detyrime te huaja	17,464	16,688	15,380	14,308	15,067	15,211	14,781	14,736	16,526	18,735	15,186	21,337	21,859	Foreign liabilities
Detyrime ndaj FMN-se	16,145	15,256	13,946	12,869.0	13,423.0	13,409.0	13,183.0	13,213.0	14,144.0	13,850.0	13,510.0	18,709.0	20,157.0	Due to the IMF
Detyrime ndaj institucioneve financiare jorezidente	1,319	1,246	1,183	1,178.0	1,202.0	1,230.0	1,227.0	1,228.0	1,242.0	1,227.0	1,218.0	1,238.0	1,244.0	Due to non-resident fin. Institutions
Detyrime te tjera ne valute	0	186	251	261.0	442.0	572.0	371.0	295.0	1,140.0	3,658.0	458.0	1,390.0	458.0	Other foreign liabilities
Detyrime vendase	205,978	238,783	243,456	294,092	284,950	281,214	282,704	287,140	289,220	302,947	308,633	300,538	302,121	Domestic liabilities
Para ne qarkullim	153,550	168,234	161,162	203,713.0	204,386.0	207,597.0	209,181.0	210,816.0	210,073.0	215,313.0	217,241.0	217,222.0	210,867.0	Currency in Circulation
Detyrimet ndaj bankave rezidente	45,182	53,575	67,051	67,803.0	64,339.0	61,320.0	61,692.0	61,090.0	60,614.0	62,145.0	60,922.0	60,938.0	65,182.0	Due to domestic banks
Detyrime ndaj qeverise	6,356	15,944	14,313	21,096.0	14,491.0	11,347.0	10,704.0	13,542.0	17,541.0	24,456.0	28,457.0	20,814.0	24,488.0	Due to Government
Te ardhura per tu shperndare	129	76	3	0	0	0	0	0	0.0	0	0	0	0	Distributable incomes
Detyrime te tjera ne leke	761	954	927	1,480.0	1,734.0	950.0	1,127.0	1,692.0	992.0	1,033.0	2,013.0	1,564.0	1,584.0	Other domestic liabilities
Fondi i vet dhe rezervat	1,213	10	1,291	11,873	24,139	30,602	28,837	29,236	27,807	25,614	24,815	28,564	29,481	Statutory fund and reserves
Fondi themelor	750	750	2,500	2,500.0	2,500.0	2,500.0	2,500.0	2,500.0	2,500.0	2,500.0	2,500.0	2,500.0	2,500.0	Statutory fund and reserves
Rezerva ligjore	3,750	3,750	5,181	7,515.0	7,515.0	7,515.0	7,515.0	7,515.0	7,515.0	7,515.0	7,515.0	7,515.0	7,515.0	Legal reserve
Rezerva e rivleresimit	-11,469	-15,856	-22,759	-15,837.0	-4,581.0	903.0	-2,051.0	-2,793.0	-4,033.0	-7,017.0	-8,518.0	-5,525.0	-3,825.0	Revaluation reserve
Rezerva e rivleresimit te mjeteve fikse		2,660	1,755	1,947.0	1,943.0	1,940.0	1,937.0	1,934.0	1,930.0	1,927.0	1,924.0	1,921.0	1,917.0	
Rezerva te tjera	8,182	8,706	14,614	15,748.0	15,748.0	15,748.0	15,748.0	15,748.0	15,748.0	15,748.0	15,748.0	15,748.0	15,748.0	Other reserve
Fitimi i pashperndare	0	0	1,014.0	1,996.0	3,188.0	4,332.0	4,147.0	4,941.0	5,646.0	6,405.0	5,626.0	Retained earnings

Burimi : BSH

Source : Bank of Albania