



REPUBLIKA E SHQIPËRISË
MINISTRIA E FINANCAVE
DREJTORIA E MAKROEKONOMISË



EKONOMIA DHE BUXHETI

TETOR, 2009

Raporti Mujor

Tetor, 2009

Kontakt:

Telefon: ++355 (4) 228 1009

e-mail: elami@minfin.gov.al

www.minfin.gov.al

PËRMBAJTJA

VEÇORITË KRYESORE	2
ZHVILLIMET EKONOMIKE.....	3
1. Indeksi i Çmimeve të Konsumit	3
2. Kursi mesatar i këmbimit	4
3. Ecuria e Normave të Interesit të Depozitave dhe Huave	5
4. Bilanci i Pagesave	6
5. Mjetet Valutore Neto të Sistemit Bankar	7
6. Kredia për Ekonominë	7
7. Oferta e Parasë	8
8. Depozitat sipas Burimeve	9
SEKTORI FISKAL.....	10
1. Buxheti i Konsoliduar	10
2. Të Ardhurat sipas Burimeve	11
3. Financimi i Bilancit Fiskal	12
ANEKSI STATISTIKOR	12

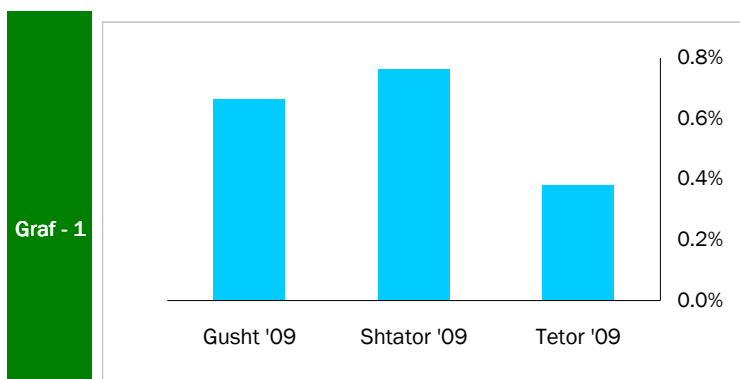
VEÇORITË KRYESORE

- *Indeksi i çmimeve të konsumit* në muajin Tetor, 2009 arriti në 103.6 përqind
- *Norma vjetore e inflacionit* për muaji Tetor ishte 2.3 përqind
- *Kursi mesatar i këmbimit të monedhes vendase me dy monedhat kryesore të huaja* për muajin Tetor 2009 ishte 92.42 lekë për dollarë dhe 136.90 lekë për euro
- *Normat e interesit të depozitave në lekë* gjatë muajit Tetor shënuan kuotat 7.32 përqind për depozitat 24 mujore, 6.85 për ato 12 mujore, 5.71 për 6 mujorët dhe 4.84 përqind për depozitat 3 mujore
- *Normat e interesit për huatë në lekë* ishin 13.04 përqind për huatë 12 mujore dhe 14.95 për ato 6 mujore
- *Oferta totale e parasë, e matur nga agregati M3*, arriti në 852.1 miliardë lekë në muajin Tetor, duke shënuar një rritje prej rreth 5.6 përqind, krahasuar me të njëjtën periudhë të një viti më parë
- *Bilanci i pagesave për 9 – mujorin e vitit 2009* rezultoi me një sufiçit të përgjithshëm prej 54.72 milion euro.
- *Situata Buxhetore* për periudhën Janar - Tetor 2009 rezultoi me një deficiet të përgjithshëm prej 49.6 miliardë lekë
- *Të ardhurat gjithsej të realizuara* në Tetor 2009 arritën në rreth 245.6 miliardë lekë ose rreth 75.3 përqind e planit për periudhën.
- *Shpenzimet gjithsej* arritën në rreth 295.2 miliardë lekë ose rreth 73.6 përqind e shpenzimeve të planifikuara për periudhën.

ZHVILLIMET EKONOMIKE

1. Indeksi i Çmimeve të Konsumit

Indeksi i Çmimeve të Konsumit (IÇK) për muajin Tetor 2009 pësoi një rritje prej 0.4 përqind krahasuar me muajin Shtator dhe Gusht, kur ky indeks shënonte përkatësisht 0.8 përqind dhe 0.7 përqind. Ndryshimet respektive në të njëjtët muaj të një viti më parë ishin 0.1 përqind, 1.1 përqind dhe 0.6 përqind. Rritja me e madhe mujore, gjatë



Ndryshimet mujore të IÇK-së

Burimi: INSTAT

muajit Tetor u konstatua në grupin “Shërbim arsimor” me 2.5 përqind. Pesha specifike relativisht e ulët që zë ky grup në shportën e mallrave të konsumit, bën që ndryshimet e çmimeve për këtë grup të kenë efekte të ulët mbi normën e inflacionit.

Gjatë këtij muaji rënie prej -0.1 % e pësoi indeksi i cmimit te grupit “Komunikim”.

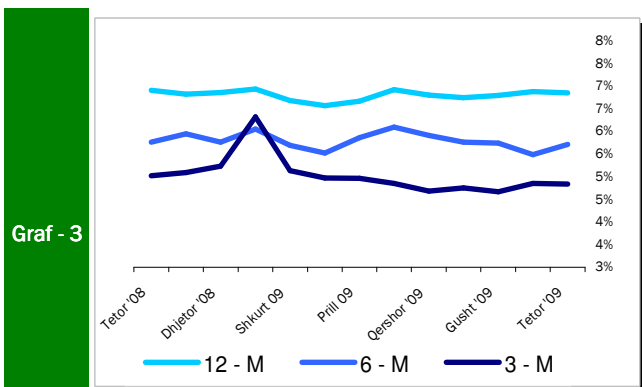
Tab - 1 Ndryshimi vjetor i Indeksit të Çmimeve të Konsumit (në %)

VITI	Janar	Shkurt	Mars	Prill	Maj	Qershor
2008	3.0	3.6	4.6	4.4	4.2	4.0
2009	2.1	1.9	1.6	1.9	2.1	2.3
VITI	Korrik	Gusht	Shtator	Tetor	Nëntor	Dhjetor
2008	3.7	2.5	2.7	2.8	2.6	2.2
2009	2.2	2.2	2.0	2.3		

Burimi: INSTAT

3. Ecuria e Normave të Interesit të Depozitave dhe Huave

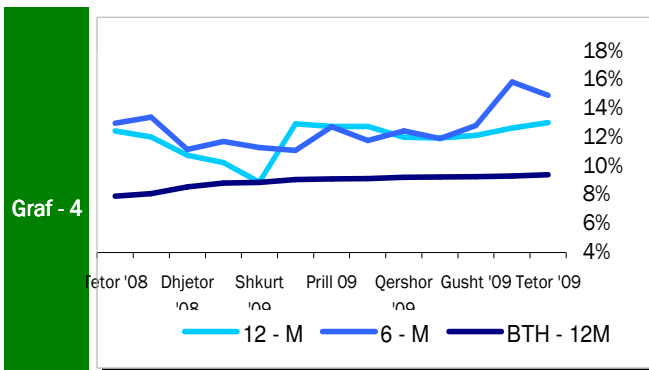
Gjatë muajit Tetor 2009, normat e interesit të depozitave 12-mujore në lekë arritën kuotën e 6.85 përqind, duke pësuar një rënie prej 0.03 përqind në krahasim me muajin shtator '09 ku normat e interesit shënonin vlerën 6.88 përqind. Rënie për këtë muaj



Graf - 3

Normat e interesit për depozitat

kanë pësuar depozitat me afat 3-mujor dhe 1-mujor të krahasuara me muajin paraardhës, përkatesisht me 0.01 përqind dhe 0.29 përqind. Normat e interesit për depozitat me afat 6 - mujor pësuan rritje me 0.22 përqind krahasuar me muajin paraardhës. Krahasuar me të njëjtën periudhë të një viti më parë, rënie kanë pësuar normat e interesit të depozitave me afat 12, 6 dhe 3 mujore. Interesi i huave 12-mujore gjatë muajit Tetor pësoi një rritje me 0.37 pikë përqind, duke arritur në 13.04 përqind nga 12.67 përqind që ishte në muajin shtator '09. Për këtë muaj norma e interesit të huave 6-mujore pësuan një rënie prej 0.94 pikë përqind krahasuar me një muaj më parë. Interesi i huave 6-mujore për muajin Tetor arriti në 14.95 përqind. Normat e interesit të bonove të thesarit gjatë muajit Tetor 2009, për bonot me maturim 12 mujor, 6 mujor dhe 3 mujor,

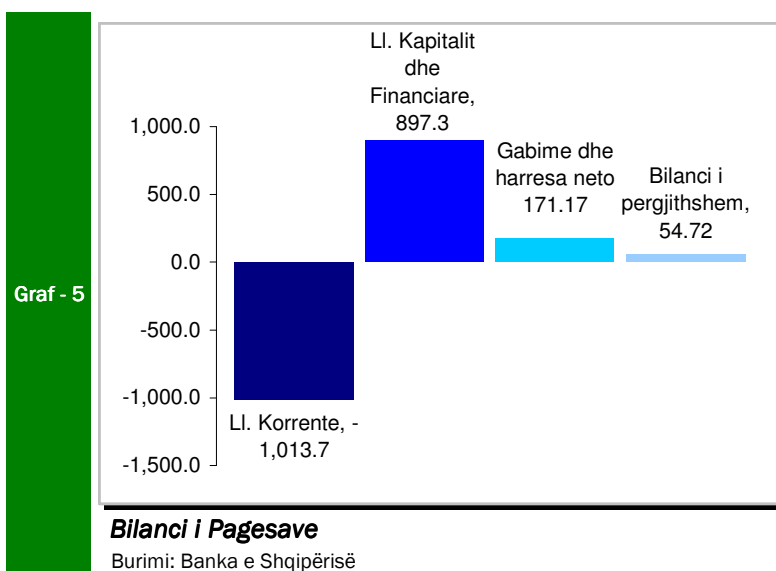


Graf - 4

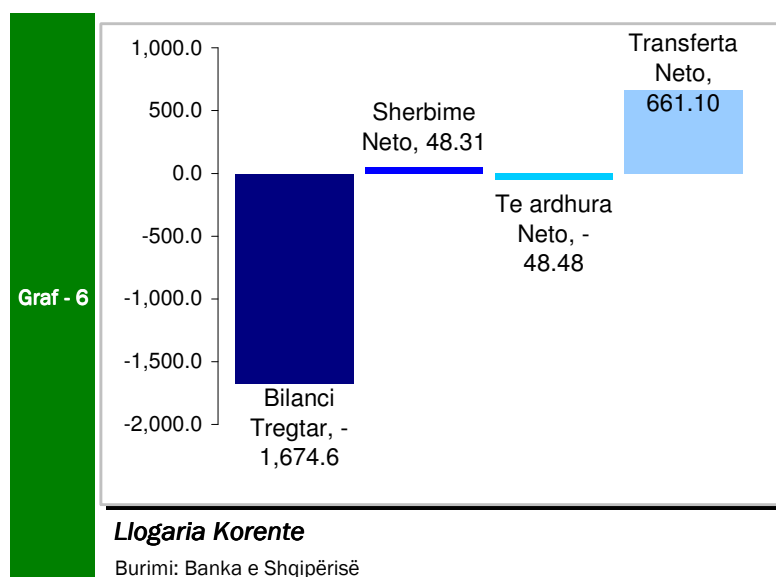
Normat e interesit për huatë

ishin përkatesisht 9.42 përqind, 7.73 përqind dhe 6.36 përqind. Gjatë këtij muaji vihet re një rritje në Yield-et e bonove të thesarit për afatet 12, 6 dhe 3 - mujore të maturimit.

4. Bilanci i Pagesave



Bilanci i pagesave për periudhën Janar – Shtator 2009 regjistroi një sufiçit të përgjithshëm prej 54.72 milionë euro, karakteristika strukturore e të cilit paraqitet në grafikun 5.

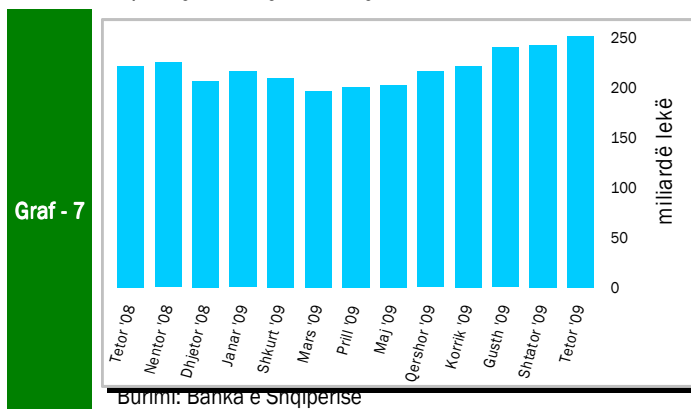


Kompozicioni i defiçitit të llogarisë korente prej 1,013.7 milion euro i shprehur sipas elementëve kryesorë përbërës (ne terma neto) për periudhën Janar'09 - Shtator'09 rezultoi:

(i) bilanci tregtar - 1,674.6 mln euro, (ii) shërbime neto -48.31 mln euro, (iii) të ardhura neto -48.48 mln euro, (iv) transferta neto 661.10 mln euro. Kjo strukturë në mënyrë vizuale paraqitet në grafikun 6.

5. Mjetet Valutore Neto të Sistemit Bankar

Gjatë muajit Tetor 2009, sistemi bankar ka shënuar rritje të mjeteve valutore neto (M.V.N), në rreth 45,128.9 milionë lekë krahasuar me fundvitin 2008. Kjo rritje ka ardhur si pasojë e rritjes të mjeteve valutore neto në Bankën e Shqipërisë me rreth 20,686.0



milionë lekë dhe të rritjes së mjeteve valutore neto të bankave të nivelit të dytë, me rreth 24,442.9 milionë lekë. Në muajin Tetor sistemi bankar rezulton me një rritje prej 9,086.3 milionë lekë në mjetet valutore neto, krahasuar me muajin shtator '09, rritje e cila erdhi si

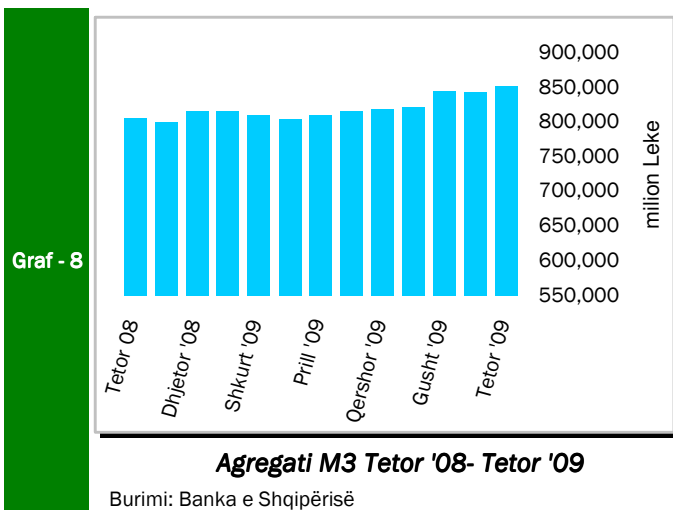
rezultat i rritjes së nivelit të mjeteve valutore neto të bankave të nivelit të dytë me rreth 6,040.2 milionë lekë si dhe të rritjes së mjeteve valutore neto në Bankën e Shqipërisë, me rreth 3,046.1 milionë lekë.

6. Kredia për Ekonominë

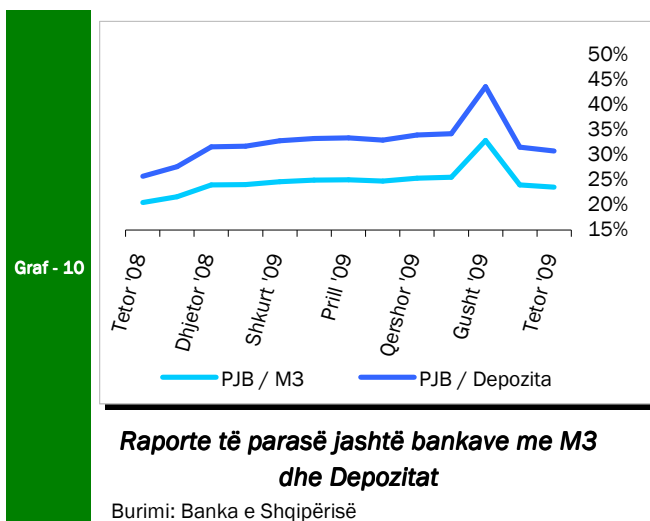
Teprica e kredisë për ekonominë për muajin Tetor 2009 arriti në 432 miliardë lekë. Rritja e tepricës së kredisë, krahasuar me muajin shtator '09 shënoi vlerën 5.5 miliardë lekë, me një rritje prej rreth 1.3 përqind. Nga struktura e tepricës së kredisë sipas monedhave vazhdon të mbizoterohet nga kredia në valutë, duke përbërë rreth 68.2 përqind të totalit të tepricës së kredisë me rreth 295 miliardë lekë.

Këtë muaj pesha specifike e kredive për individët, arriti në nivelin 34.1 përqind.

7. Oferta e Parasë

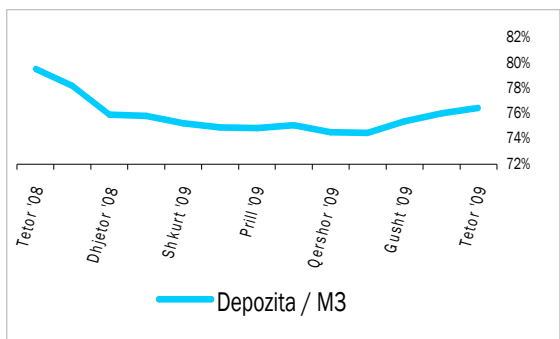


Oferta e parasë (e matur me M3), për muajin Tetor ka shënuar një rritje krahasuar me muajin paraardhës shtator '09. Kjo ofertë arriti në rreth 852 miliardë lekë në fund të muajit Tetor duke shënuar një rritje prej 8.5 miliardë lekë kundrejt nivelit të regjistruar në muajin shtator 2009. Rritja vjetore e këtij treguesi ishte 5.6 përqind, duke ruajtur kështu tendencën rritëse të shfaqur që nga mesi i vitit të kaluar.



Depozitat në lekë, si përbërësi kryesor i ofertës monetare, kanë pësuar një rritje prej 2.1 miliardë lekë në krahasim me muajin shtator.

Graf - 11



Raporti i Depozitave ndaj M3

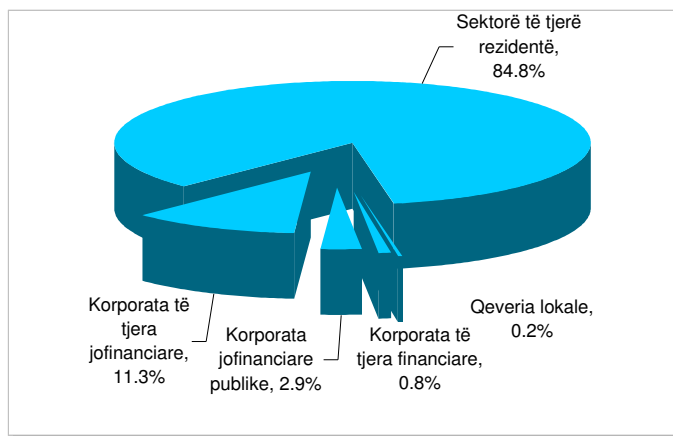
Burimi: Banka e Shqipërisë

Depozitat në valutë gjatë muajit Tetor, janë mbështetur kryesisht nga depozitat e sektorit privat, të cilat kanë përbërë rreth 81.6 përqind të depozitave totale në valutë.

8. Depozitat sipas Burimeve

Gjatë muajit Tetor 2009 “sektorë të tjerë rezident”, zuri nivelin më të lartë të depozitave të transferueshme në lekë, me rreth 50.1 përqind, ndjekur nga “korporata të tjera jofinanciare”, me rreth 33.1 përqind dhe nga “korporata publike jofinanciare”, me 14.8 përqind. “Sektorë të tjerë rezident” dhe “korporata të tjera jofinanciare” ishin gjithashtu

Graf - 12



Përberja e depozitave

Burimi: Banka e Shqipërisë

burimi më i rëndësishëm i depozitave në monedhe të huaj, përkatësisht me rreth 81.6 përqind dhe rreth 14.3 përqind. “Sektorë të tjerë rezident” ishin dukshëm burimi më i rëndësishëm i Depozitave të tjera në lekë (94.2 përqind e totalit)

Në përgjithësi, “Sektorë të tjerë rezident” përbëjnë pjesën më të madhe (rreth 552 miliardë) të depozitave totale, prej rreth 651 miliardë lekë në

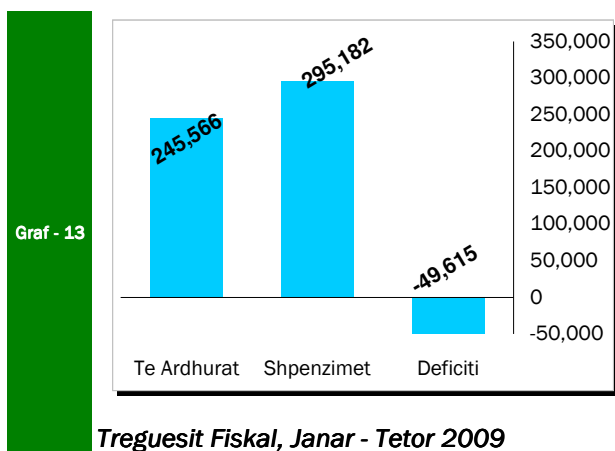
muajin Tetor 2009. Ata ndiqen nga “korporata të tjera jofinanciare” (73.6 miliardë), “korporatat jo-financiare publike” (19.1 miliardë) dhe “korporata të tjera financiare” (5.3 miliardë). “Qeveria lokale” kontribuoi me rreth 1.1 miliardë në totalin e depozitave.

Gjatë muajit Tetor 2009, krahasuar me një muaj më parë shtator niveli i përgjithshëm i depozitave u rrit me 10.3 miliardë lekë, si rezultat i rritjes së depozitave në lekë dhe atyre në valutë .

SEKTORI FISKAL

1. Buxheti i Konsoliduar

Për periudhën Janar - Tetor 2009 janë mbledhur rreth 245.6 miliardë lekë të ardhura, përkundrejt shpenzimeve të përgjithshme prej 295.2 miliardë lekë, që përfshijnë 221.7 miliardë lekë në shpenzime korrente dhe 73.4 miliardë lekë në shpenzime kapitale, nga të cilat 81.9 % financim i brendshëm, dhe 18.1 % financim i huaj.



Mbledhja e të ardhurave përbën rreth 75.3 % të të ardhurave buxhetore për vitin 2009, ndërsa shpenzimet përbëjnë 73.6 % të buxhetit të planifikuar. Shpenzimet korrente janë rreth 77.7 % e planifikimit vjetor, ndërsa shpenzimet kapitale janë rreth 72.9 % e këtij planifikimi.

Nga të ardhurat gjithsej, pjesa e të ardhurave të mbledhura nga Drejtoria e Përgjithshme të Tatimeve dhe Doganave është rreth 175.3 miliardë lekë (ose rreth 78.7 % e të ardhurave vjetore të planifikuara), të ardhurat e mbledhura

nga pushteti vendor 10.4 miliardë lekë (56.7 % e të ardhurave vjetore të planifikuara), kontributet e sigurimeve shoqërore dhe shëndetësore 41.9 miliardë lekë (77.8 % e të ardhurave vjetore të planifikuara), dhe të ardhurat jo-tatimore në nivelin e 15.7 miliardë lekë (63.2 % e të ardhurave vjetore të planifikuara). Nga totali i shpenzimeve korrente prej 221.7 miliardë lekë, 50.6 miliardë lekë (22.8 % e totalit të shpenzimeve korrente) është shpenzuar për personelin, 27.9 miliardë lekë (12.6 %) për interesat, 23.2 miliardë lekë (10.5 %) për shpenzime operative dhe mirëmbajtje, 1.8 miliardë lekë (0.80 %) për subvencione, 78.7 miliardë lekë (35.5%) për shpenzimet e sigurimeve shoqërore dhe shëndetësore dhe 26.4 miliardë lekë (11.9 %) për shpenzimet e qeverisjes vendore, 12.6 miliardë lekë (5.7 %) për shpenzimet e tjera. Këto përfaqësojnë 85 % (shpenzime personeli), 75.9 % (shpenzime për interesat), 66.9 % (shpenzime operative dhe të mirëmbajtjes), 87.1 % (subvencione), 82.1 % (sigurimet shoqërore dhe shëndetësore), 71.7 % dhe 69.8 % (për shpenzimet e qeverisjes vendore dhe shpenzimet e tjera) përkundrejt buxhetit të planifikuar vjetor. Shpenzimet kapitale me financim të brendshëm për këtë periudhë llogariten në rreth 74.3 % të buxhetit të parashikuar vjetor, ndërsa financimi i huaj është vetëm 67.7 %.

2. Të Ardhurat sipas Burimeve

Të ardhurat gjithsej të realizuara për periudhën Janar - Tetor 2009 ishin rreth 245.7 miliardë lekë, nga të cilat të ardhurat tatimore në rreth 227.7 miliardë, të ardhurat jo-tatimore në rreth 15.7 miliardë

Tab - 2 Të ardhurat e realizuara në Janar - Tetor 2009

Burimi	Miliardë Lekë
TVSH	90.6
Tatimi mbi fitimin	14.3
Taksa doganore	6.4
Taksat nacionale	13.1
Akcizat	28.5

3. Financimi i Bilancit Fiskal

Defiçiti prej 49.6 miliardë lekë, për periudhën Janar - Tetor 2009, u mbeshtet në vlerën 42.5 miliardë lekë nga burime të brendshme dhe 7.1 milionë lekë me financim të huaj. Emetimi i bonove të thesarit ishte mjete kryesor i financimit të brendshëm, ndërsa për financimin e huaj ishin huatë afatgjata.

Për muajin Tetor disa nga treguesit kryesorë fiskal ishin:

- Realizimi i Të Ardhurave në masën 24.4 miliardë lekë.
- Realizimi i Shpenzimeve në masën 25.3 miliardë lekë

Në realizimin e të ardhurave për këtë periudhë kontributin kryesor e kanë dhënë të ardhurat e mbledhura nga Tatimet dhe Doganat të cilat kapin shifrën e 18.4 miliardë lekë. Në realizimin e shpenzimeve për këtë periudhë, peshën me të lartë e zënë shpenzimet korrente me 22.5 miliardë lekë dhe shpenzimet kapitale me 2.8 miliardë lekë.

Aneksi Statistikor

Tab - 1

Ndryshimi i Indeksit të Çmimemeve të Konsumit

Change of Consumer Prices Index

Muaji	Mujor (Monthly)					Mesatar Mujor (Monthly Average)					Vjetor (Annual)					Month
	2005	2006	2007	2008	2009	2005	2006	2007	2008	2009	2005	2006	2007	2008	2009	
Janar	0.8	0.2	0.5	0.5	0.4	0.80	0.20	0.50	0.50	0.40	3.3	1.4	2.9	3.0	2.1	January
Shkurt	0.4	0.4	0.5	1.0	0.7	0.60	0.30	0.50	0.75	0.55	1.8	1.3	2.9	3.6	1.9	February
Mars	0.0	0.1	-0.1	0.9	0.6	0.40	0.23	0.30	0.80	0.57	1.6	1.5	2.7	4.6	1.6	March
Prill	-0.3	0.6	-0.2	-0.4	-0.1	0.23	0.33	0.18	0.50	0.40	1.3	2.4	1.9	4.4	1.9	April
Maj	-1.1	-0.4	-0.8	-1.0	-0.8	-0.04	0.18	-0.02	0.20	0.16	2.0	3.1	1.4	4.2	2.1	May
Qershor	-0.5	-1.1	-0.6	-0.8	-0.6	-0.12	-0.03	-0.12	0.03	0.03	2.9	2.4	2.0	4.0	2.3	June
Korik	-1.2	-0.4	-0.3	-0.6	-0.7	-0.27	-0.09	-0.14	-0.06	-0.07	1.8	3.2	2.1	3.7	2.2	July
Gusht	0.2	-0.2	1.9	0.6	0.7	-0.21	-0.10	0.11	0.03	0.03	2.3	2.8	4.2	2.5	2.2	August
Shtator	0.9	0.6	0.9	1.1	0.8	-0.09	-0.02	0.20	0.14	0.11	3.1	2.6	4.4	2.7	2.0	September
Tetor	0.4	0.1	-0.1	0.1	0.4	-0.04	-0.01	0.17	0.14	0.14	3.3	2.2	4.2	2.8	2.3	October
Nendor	0.2	0.9	0.2	-0.1		-0.02	0.07	0.17	0.12		3.0	2.9	3.5	2.6		November
Dhjetor	2.2	1.8	1.3	0.9		0.10	0.22	0.27	0.18		2.0	2.5	3.1	2.2		December

Burimi: INSTAT, Banka e Shqipërisë

Source: INSTAT, Bank of Albania

Tab - 2 **Kursi i kembimit**
Exchange rate

Leke per njesi te monedhes se huaj (Leke per unit of foreign currency)

Monedha	2004	2005	2006	2007	2008	2009										Currency
						Jan	Feb	Mar	Apr	May	Jun	Jul	Aug	Sep	Oct	
<i>Mesatarja e periudhes</i>																<i>Average of period</i>
USD	102.78	99.86	98.10	90.43	90.96	94.62	100.65	100.50	98.83	96.80	93.59	92.08	91.89	92.05	92.42	USD
EURO	127.67	124.19	123.08	123.63	123.18	125.18	128.79	130.67	130.46	132.05	131.16	129.66	131.01	133.94	136.90	EURO
<i>Fundi i periudhes</i>																<i>In the end of period</i>
USD	92.64	103.58	93.67	82.89	87.91	98.10	102.49	98.63	98.48	94.45	92.73	91.90	92.67	91.88	92.62	USD
EURO	126.35	122.58	123.70	121.78	123.80	126.30	129.84	131.02	131.08	132.50	130.76	129.61	132.37	134.51	137.49	EURO

Burimi : Banka e Shqiperise

Source : Bank of Albania

Tab - 3 Normat e interesit me baze vjetore
Annual Interest Rates

2009													
Ne perqindje Fundi I periudhes	Dhjetor 07 Dec	Dhjetor 08 Dec	Janar Jan	Shkurt Feb	Mars Mar	Prill Apr	Maj May	Qershhor Jun	Korrik Jul	Gusht Aug	Shtator Sep	Tetor Oct	In percent End of period
Norma e remunerimit													Remuneration rate
ne leke	-	4.37	4.37	4.03	4.02	4.02	4.02	4.02	4.02	4.02	4.02	4.02	In Lek
ne usd	-	0.70	0.09	0.09	0.09	0.09	0.09	0.09	0.09	0.09	0.09	0.09	In USD
ne euro	-	2.28	1.75	1.40	1.40	1.05	0.88	0.70	0.70	0.70	0.70	0.70	in EURO
Norma e depozitave													Deposits rates
12-M	6.33	6.86	6.93	6.68	6.57	6.67	6.92	6.80	6.74	6.79	6.88	6.85	12-M
6-M	5.50	5.76	6.05	5.69	5.52	5.86	6.10	5.91	5.76	5.74	5.49	5.71	6-M
3-M	4.85	5.23	6.32	5.13	4.97	4.96	4.85	4.68	4.75	4.67	4.85	4.84	3-M
1-M	3.21	3.95	3.95	3.94	4.29	3.85	4.87	4.92	4.82	4.95	4.91	4.62	1-M
Norma e huase													Lending rates
12-M	13.55	10.76	12.85	13.12	12.96	12.79	12.78	12.03	11.99	12.16	12.67	13.04	12-M
6-M	13.85	11.18	11.74	11.31	11.12	12.75	11.81	12.47	11.93	12.86	15.89	14.95	6-M
Norma e letrave me vlere													Securities rates
Bobo thesari 1/													Treasury bills 1/
3-M	6.48	6.19	6.30	5.99	6.08	6.30	6.28	6.37	6.31	6.31	6.34	6.36	3-M
6-M	7.51	7.45	7.46	7.46	7.61	7.68	7.67	7.67	7.67	7.67	7.70	7.73	6-M
12-M	8.41	8.56	8.84	8.87	9.07	9.13	9.15	9.23	9.26	9.28	9.33	9.42	12-M

Burimi : Banka e Shqiperise

Source : Bank of Albania

Tab - 4 TREGUESIT FISKALE SIPAS BUXHETIT TE KONSOLIDUAR 2009

Fiscal indicators regarding consolidated budget of 2009

Te dhena progresive (Progressive Data)

ne milion leke (in milio)

Nr.	E M E R T I M I	Janar Jan	Shkurt Feb	Mars Mar	Prill Apr	Maj May	Qershor Jun	Korrik Jul	Gusht Aug	Shtator Sep	Tetor Oct	ITEM
	TOTALI TE ARDHURAVE	23,170	44,458	72,289	97,800	120,800	145,287	171,457	195,039	221,276	245,568	TOTAL REVENUE
I.	Ndihma	0	55	231	578	823	1,196	1,196	1,708	2,062	2,156	Grants
II.	Te ardhura tatimore	21,378	41,405	64,320	88,715	110,732	133,119	157,614	180,445	203,883	227,710	Tax Revenue
II.1	Nga Tatimet dhe Doganat	15,372	30,720	48,281	65,486	82,728	100,719	119,572	138,108	158,949	175,303	From tax offices and customs
1	Tatimi mbi Vleren e Shtuar	8,244	16,543	24,443	33,352	42,422	52,126	61,739	71,136	81,200	90,653	V. A. T
2	Tatimi mbi Fitimin	1,089	2,394	5,498	6,720	8,171	9,127	10,357	11,497	12,777	14,346	Profit Tax
3	Akcizat	2,163	4,341	6,896	9,194	12,236	14,396	18,244	22,507	25,946	28,544	Excise Tax
4	Tatimi mbi te Ardhurat Personale	2,168	4,016	6,069	8,586	10,455	13,700	16,141	18,121	20,256	22,270	Personal Income Tax
5	Taksa Nacionale dhe te tjera	1,246	2,434	3,694	5,352	6,473	7,803	8,891	9,961	11,084	13,101	National Taxes and others
6	Taksa Doganore	461	991	1,662	2,282	2,970	3,567	4,201	4,887	5,686	6,390	Custom Duties
II.2	Te ardhura nga Pushteti Lokal	1,025	1,718	3,011	5,217	6,102	6,885	8,045	8,600	9,499	10,442	Revenues from Local Gov.
1	Tatimi mbi pasurine	86	170	453	454	455	456	457	458	459	459	Tax on land
2	Tatimi mbi Biznesin e vogel	424	524	826	1,449	1,422	1,476	1,782	1,806	1,889	2,214	Small Business Tax
3	Taksa lokale	515	1,023	1,732	3,315	4,226	4,954	5,807	6,336	7,151	8,227	Local Taxes
II.3	Te ardh. Buxh. Pavarur	4,982	8,967	13,048	18,012	21,902	25,514	29,997	33,737	37,435	41,965	Social Ins
1	Sigurimi Shoqeror	4,476	7,997	11,872	16,101	19,476	22,684	26,775	30,066	33,368	37,394	Social Insurance
2	Sigurimi Shendetosor	505	969	1,176	1,911	2,425	2,830	3,222	3,671	4,066	4,571	Health insurance
III.	Te ardhura Jotatimore	1,792	2,998	7,739	8,309	9,246	10,972	12,646	12,886	15,331	15,700	Nontax Revenue
1	Tiran, Fitimi nga Banka e Shqiperise	0	0	1,241	1,241	2,241	2,241	2,241	2,241	3,741	3,741	Profit transfer from BOA
2	Te ardhura nga Inst.Buxhetore	8	15	26	34	43	60	69	75	87	100	Income of budgetary institutions
3	Dividenti, Gjoha dhe Sekuestrime	176	329	610	761	861	995	1,105	1,187	1,456	5,341	Divident fines
4	Tarifa sherbimesh	1,518	2,549	5,731	6,002	5,808	7,365	8,894	9,023	9,645	6,030	Services
5	Te tjera dhe interesa	90	105	130	272	293	312	337	359	402	488	Other/not allocated
	TOTAL I SHPENZIMEVE	21,711	47,910	76,042	107,447	140,886	178,243	211,376	242,516	268,697	295,182	TOTAL EXPENDITURE
I.	Shpenzime Korrente	17,337	37,300	57,842	80,177	103,916	129,606	154,765	177,328	199,253	221,746	Current Expenditures
I.1	Personeli	4,971	9,086	14,075	19,298	24,299	29,611	35,371	40,234	45,441	50,642	Personnel expenditures
1	Paga	4,053	7,472	11,619	16,005	20,188	24,720	29,762	33,955	38,252	42,945	Wages
2	Kontributi per Sigurime Shoqerore	918	1,614	2,456	3,293	4,111	4,891	5,609	6,279	7,189	7,696	Social insurance contributions
3	Politikat e reja pagash											Of which; Contingency
I.2	Interesat	3,454	6,668	8,434	10,803	13,816	17,423	21,030	23,803	25,631	27,911	Interest
1	Te Brendshme	3,272	5,958	7,639	9,729	12,264	15,389	18,875	21,308	23,059	25,050	Domestic
2	Te Huaja	182	710	795	1,074	1,552	2,034	2,155	2,496	2,571	2,861	Foreign
I.3	Shpenzime Operative Mirembajtje	992	2,803	5,348	7,982	10,793	13,931	16,952	18,726	21,148	23,727	Operational & Maintenance
I.4	Subvencionet	117	396	474	808	1,069	1,184	1,306	1,422	1,541	1,761	Subsidies
I.5	Mbeshtetje per Energjine	5,941	13,489	20,997	28,711	36,618	44,939	53,514	62,378	70,635	78,740	Social insurance outlays
1	Shpenzime per Sig.Sociale dhe te tjera	5,220	10,504	16,024	21,854	27,971	34,667	41,106	47,858	54,218	60,289	Social insurance
2	Sigurime Shendetosore	721	2,986	4,973	6,857	8,644	10,272	12,408	14,520	16,417	18,450	Health insurance
I.6	Shpenzime per Buxhetin Lokal	1,091	2,913	5,264	8,159	11,402	15,083	17,932	20,786	23,615	26,416	Local Budget
I.7	Shpenzime te tjera	772	1,944	3,250	4,616	5,922	7,436	8,660	9,979	11,243	12,550	Other expenditures
1	Pagesa e Papunesise	64	120	195	262	363	397	482	539	620	705	Unemployment insurance benefits
2	Ndihma Ekonomike	709	1,824	3,054	4,354	5,559	7,039	8,178	9,441	10,823	11,846	Social assistance
3	Kompensim per ish te perndjekurit politike											Compensation for ex political prisoners
I.8	Kompensim ne vlere i pronareve											Property Compensation
II.	Fondi Rezerve											Reserve fund/contingency
III.	Shpenzime Kapitale	4,373	10,610	18,201	27,186	36,885	48,552	56,527	65,103	69,360	73,351	Capital expenditures
1	Financimi Brendshem	4,091	9,972	16,390	23,886	32,853	40,796	48,123	55,424	57,694	60,104	Domestically financed
2	Financimi Huaj	282	638	1,811	3,300	4,032	7,757	8,404	9,679	11,665	13,248	Foreign financed
IV	Transferta Kapitale	0	0	0	84	84	85	85	85	85	85	Capital Transfer
	DEFICITI	-1,459	-3,453	-3,753	-9,846	-20,285	-32,956	-39,920	-47,477	-47,421	-49,615	Deficit
	FINANCIMI DEFICITIT	-1,459	3,453	3,753	9,846	20,285	32,956	39,920	47,477	47,421	49,615	Deficit Financing
	Brendshem	-1,440	3,477	2,930	8,085	18,308	29,196	35,843	42,944	41,187	42,531	Domestic
	Te ardhura nga privatizimi	9,802	9,815	9,825	15,380	15,440	20,779	21,902	22,855	22,935	23,022	Privatization receipts
	Hua-marje e brendeshme	-5,053	-6,575	-3,086	-440	-15,158	-17,214	-26,622	-27,688	-29,246	-35,006	Domestic Borrowing
	Kredi Direkte	0	-3,000	4,000	4,000	-3,000	-3,000	-3,000	-3,000	-3,000	-3,000	Direct Credit
	REPO e anasjelle	0	0	0	0	0	8	8	8	8	8	REPO
	Te tjera	-6,189	237	-3,810	-7,734	-12,290	-8,804	-12,689	-7,608	-11,001	-15,498	Other
	I Huaj	-19	-24	823	1,761	1,978	3,760	4,077	4,533	6,233	7,085	Foreign
	Hua afatgjate(e marre) nga e cila:	223	810	2,058	2,781	3,127	7,210	7,985	8,694	9,496	11,801	Long-term Loan(Drawings)
	Ndryshimi i gjendjes se arkës*	83	-212	-461	-47	262	-711	-859	-808	247	-583	Chang. of stat. Account*
	Ripagesat	-324	-622	-773	-973	-1,411	-2,740	-3,050	-3,353	-3,509	-4,133	Repayments
	KAPITUJT KRYESORE											Main Indicators
	Financimi i Brendshem i Deficitit	-1,440	3,477	2,930	8,085	18,308	29,196	35,843	42,944	41,187	42,531	Domestically financed deficit
	Deficiti Pergjithshem	1,459	-3,453	-3,753	-9,846	-20,285	-32,956	-39,920	-47,477	-47,421	-49,615	Overall Balance
	Te ardh. Shpen. nga Sig. Shoq. dhe Shend.	-959	-4,523	-7,949	-10,699	-14,714	-19,425	-23,517	-28,640	-33,200	-36,774	Soc. & health insur. contr.-outlays

* "Ndryshimi i gjendjes se arkës" perfaqeson ndryshimin ne Depozites se Financimeve te Huaja

"Chang. of stat. Account" stands for the change in Foreign Financing Deposit preliminary data

Te dhena operative

Tab - 5 SHPENZIMET SIPAS KLASIFIKIMIT INSTITUCIONAL PER VITIN 2009
Expenditures by central institutions during the year 2009

Te dhena progresive (Progressive Data)

ne milion leke (in million leks)

Ministria ose Institucioni	Janar Jan	Shkurt Feb	Mars Mar	Prill Apr	Maj May	Qershor Jun	Korrik Jul	Gusht Aug	Shtator Sep	Tetor Oct	Ministria or Institution
Totali	21,711	47,910	76,042	107,447	140,886	178,243	211,376	242,516	268,697	295,182	Total
Presidenca	13	31	58	71	86	97	111	125	141	151	President
Kuvendi	78	144	214	283	364	428	516	537	601	641	Parliament
Keshilli i Ministrave	24	48	67	95	120	142	227	247	271	281	Council of Ministers
Ministria e Ekonomise, Tregtise dhe Energjitikes	47	130	228	363	978	1,150	1,307	1,392	1,775	1,865	Ministry of Economy, Trade & Energy
Ministria e Bujqesise dhe Ushqimit dhe mbrojtjes se Konsumatorit	232	427	655	967	1,260	1,755	2,431	2,902	3,490	4,022	Ministry of Agriculture, Food & Consumers Safety
Ministria e Puneve Publik, Transportit dhe Telekomunikacionit	4,235	9,645	16,839	25,049	33,954	44,079	50,787	58,364	60,893	63,357	Ministry of Public Work, Transport & Telecommunication
Ministria e Financave	314	734	1,249	1,773	2,237	2,781	3,375	3,815	4,303	4,887	Ministry of Finance
Ministria e Arsimit dhe Shkences	2,438	4,962	7,833	11,074	13,881	17,006	20,190	23,088	25,967	28,025	Ministry of Education & Science
Ministria e Turizmit, Kultures, Rinise dhe Sporteve	73	189	332	434	657	854	993	1,123	1,301	1,500	Ministry of Tourism, Culture, Youth & Sport
Ministria e Shendetesise *	1,413	3,608	6,101	8,492	10,682	13,097	15,835	18,022	20,434	23,212	Ministry of Health
Ministria e Drejtesise	230	564	1,409	1,797	2,161	2,583	2,979	3,344	3,761	4,164	Ministry of Justice
Ministria e Puneve te Jashtme	172	393	520	700	878	1,045	1,213	1,347	1,538	1,635	Ministry of Foreign Affairs
Ministria e Brendshme	766	1,756	2,836	3,933	5,269	6,513	7,793	9,033	10,283	11,529	Ministry of Interior
Ministria e Mbrojtjes	719	2,232	3,181	4,512	5,576	7,372	8,882	9,937	11,322	13,195	Ministry of Defense
Sherbimi Informativ i Shtetit	77	158	249	338	424	521	627	730	841	955	State Information Service
Drejtoria e Radio-Televizionit	45	85	129	264	323	392	455	519	549	655	Department of Radio and Television
Drejtoria e Pergjithshme e Arkivave	14	29	48	56	68	93	105	119	133	147	General Directorate of Archive
Sherbimi i Kontrollit te Shtetit	20	42	62	85	106	127	150	169	195	218	State Audit Commission
Ministria e Punes, Ceshjteve Sociale dhe Shanseve te barabarta**	5,857	12,236	18,927	26,062	33,371	41,161	48,657	56,469	63,866	70,975	Ministry of Labor and Social Affairs & Equal Possibilities
Ministria e Mjedisit, Pyjeve dhe Administrimit te Ujrave	61	150	320	449	636	784	909	1,071	1,210	1,335	Ministry of Environment, Forestry & Water Administration
Prokuroria e Pergjithshme	71	150	235	327	424	528	626	712	817	926	State Prosecutor
Zyra e Administrimit te Buxhetit Gjyqesor	82	181	315	437	559	668	827	920	1,050	1,183	Office for the Administration of the Judiciary Budget
Gjykata Kushtetuese	5	13	20	31	39	46	60	63	69	77	Constitutional Court
Agjensia Telegrafike Shqiptare	8	16	25	33	41	48	57	63	69	76	Albanian Press Agency
Shpenzime per sherbimin e borxhit	3,454	6,668	8,434	10,803	13,816	17,423	21,030	23,803	25,631	27,911	Dept Service
Instituti i Statistikes	11	21	41	57	73	94	108	131	150	184	Statistics Institute
Shkolla e Magistratures	4	6	9	13	16	19	25	29	33	36	School of the Magistrature
Fondi i Zhvillimit Shqiptar	79	109	129	242	368	721	1,041	1,177	1,609	2,016	Rural Development Program
Qendra Kombetare Kinematografike	8	10	19	21	40	63	63	87	118	128	National Movies Center
Instituti i integritit te perndjekurve	2	6	12	19	20	24	26	28	30	32	Institute of integration of the ex political prisoners
Inspektoriati i keshillit te larte te drejtesise	4	9	13	18	22	28	36	39	45	53	Inspection of the high Council of Justice
Avokati i popullit	9	17	25	34	41	48	57	63	68	76	Ombudsman
Komisioni i Sherbimit Civil	3	5	7	11	14	14	19	20	22	27	Commission of civil service
Komisioni Qendror i Zgjedhjeve	7	15	20	29	118	264	405	538	631	676	Central Committee for Elections
Entet Lokale "Granti"	1,091	2,913	5,264	8,159	11,402	15,083	17,932	20,786	23,615	26,416	Local Entities "Grant"
Inspektoriati i Larte Kontr. Deklar te Pronave	3	9	14	21	29	38	49	50	64	67	High Inspectorate for Declaration of Properties & Assets
Autoriteti i Konkurences	3	7	12	21	25	31	37	39	43	48	Competition Authority
Ministria e Integritit	7	19	27	39	49	58	67	71	79	87	Ministry of Integration
Keshilli Kombetar i Kontabilitetit	1	1	2	3	3	4	5	6	7	8	Accounting council
Avokati i Prokurimeve	4	6	8	14	15	16	18	20	21	23	Procurement
Te tjera	27	165	155	318	740	1,047	1,346	1,518	1,652	2,382	Others

Te dhena operative

preliminary data

Tab - 6

SHPENZIMET SIPAS KLASIFIKIMIT FUNKSIONAL PER VITIN 2009

EXPENDITURES BY FUNCTIONS YEAR 2009

Te dhena progresive (Progressive Data)

ne milion leke (in million leks)

Kodi	Funksionet	Janar Jan	Shkurt Feb	Mars Mar	Prill Apr	Maj May	Qershor Jun	Korrik Jul	Gusht Aug	Shtator Sep	Tetor Oct	Functions	Code
	TOTAL	21,711	47,910	76,042	107,447	140,886	178,243	211,376	242,516	268,697	295,182	TOTAL	
01	Sherbimet e Pergjithshme Publike *	5,102	10,520	15,212	20,344	26,061	32,772	39,550	44,672	49,252	54,449	General Public Services*	01
02	Mbrojtja	467	1,596	2,211	3,184	3,925	4,680	5,662	6,328	7,196	8,516	Defense	02
03	Rendi dhe Siguria Publike	906	2,112	3,423	4,758	6,212	7,564	8,983	10,362	11,770	13,157	Public Order and Safety	03
04	Ceshtjet Ekonomike	4,561	10,333	17,860	26,785	37,620	48,527	56,748	65,874	69,312	72,321	Economic affairs	04
05	Mbrojtja e Mjedisit	5	12	33	47	65	79	103	132	146	187	Environmental protection	05
06	Strehimi dhe Komoditetet e Komunitetit	413	1,299	2,421	3,649	4,956	7,556	8,981	10,045	12,252	13,645	Housing and community amenities	06
07	Shendetesia	1,428	3,636	6,151	8,562	10,776	13,202	15,936	18,153	20,599	23,391	Health	07
08	Argetimi, Kultura dhe Ceshtjet Fetare	198	441	720	1,083	1,477	1,929	2,141	2,438	2,755	3,166	Recreation, culture and religion	08
09	Arsimi	2,482	5,120	8,161	11,609	14,617	18,017	21,431	24,429	27,482	30,745	Education	09
10	Mbrojtja Sociale	6,149	12,842	19,850	27,341	35,090	43,833	51,757	59,999	67,848	75,521	Social protection	10
	Other (Capital Transfer)	0	0	0	84	84	85	85	85	85	85		

*Pershin dhe shpenzimet per interesa

Te dhena operative

* Includes interest payments

preliminary data

Tab - 7

Tabela e investimeve 2009

Table of investments 2009

Te dhena progresive (Progressive Data)

ne milion leke (in million leks)

	Janar Jan	Shkurt Feb	Mars Mar	Prill Apr	Maj May	Qershor Jun	Korrik Jul	Gusht Aug	Shtator Sep	Tetor Oct	
Financim i brendshem	4,091	9,972	16,390	23,886	32,853	40,796	48,123	55,424	57,694	60,104	Domestic financing
Ne %	93.54%	93.99%	90.05%	87.86%	89.07%	84.02%	85.13%	85.13%	83.18%	81.94%	In %
Financim i huaj	282	638	1,811	3,300	4,032	7,757	8,404	9,679	11,665	13,248	Foreign financing
Ne %	6.46%	6.01%	9.95%	12.14%	10.93%	15.98%	14.87%	14.87%	16.82%	18.06%	In %
Totali	4,373	10,610	18,201	27,186	36,885	48,552	56,527	65,103	69,360	73,351	Total
Ne %	100.00%	100.00%	100.00%	100.00%	100.00%	100.00%	100.00%	100.00%	100.00%	100.00%	In %

Tab - 8

TE ARDHURAT NGA ZYRAT E DOGANAVE 2009
REVENUES FROM CUSTOMS OFFICE 2009

Te dhena progresive (Progressive Data)

ne milion leke(in million leks)

	Janar Jan	Shkurt Feb	Mars Mar	Prill April	Maj May	Qershori Jun	Korrik Jul	Gusht Aug	Shtator Sep	Tetor Oct	
Takse doganore	461	991	1,662	2,282	2,970	3,567	4,201	4,887	5,686	6,390	Customs Duties
TVSH	4,574	10,353	16,220	22,723	29,133	35,503	42,151	48,963	56,272	63,064	V.A.T
Akcize	1,495	2,987	4,167	5,300	6,630	8,120	10,251	13,197	15,338	16,834	Excises
Te tjera	1	20	8	14	4	4	5	9	10	654	Others
TOTALI I DOGANAVE	6,531	14,351	22,057	30,319	38,736	47,194	56,608	67,056	77,306	86,942	Total from customs office
TE ARDHURAT TATIMORE NGA ZYRAT E TATIMEVE											
TAX REVENUES FROM TAX OFFICE											
TVSH	3,670	6,190	8,223	10,629	13,289	16,623	19,588	22,173	24,928	27,589	V.A.T
Akciza	668	1,354	2,729	3,894	5,606	6,276	7,993	9,310	10,607	11,709	Excises
Tatimi mbi fitimin	1,089	2,394	5,498	6,720	8,171	9,127	10,357	11,497	12,777	14,346	Profit Tax
Tatimi mbi te ardhurat personale	2,168	4,016	6,069	8,586	10,455	13,700	16,141	18,121	20,256	22,270	Personal income tax
Takse nacionale	1,245	2,415	3,686	5,338	6,470	7,799	8,885	9,952	11,074	12,446	National taxes
TOTALI I TATIMEVE	8,840	16,369	26,204	35,167	43,992	53,525	62,964	71,052	79,642	88,361	Total from tax office
TOTALI	15,372	30,720	48,261	65,486	82,728	100,719	119,572	138,108	156,949	175,303	Total

Burimi : Ministria e Financave

Source : Ministry of Finance

Tab - 9 TE ARDHURAT SIPAS KLASIFIKIMIT EKONOMIK 2009
 Revenues by economic classification 2009

ne milion leke(in million)

Nr.	E M E R T I M I	Jan Jan	Shkurt Feb	Mars Mar	Prill April	Maj May	Qershor June	Korrik July	Gusht Aug	Shtator Sep	Tetor Oct	ITEM
	Totali i te Ardhurave	23,170	44,458	72,289	97,600	120,600	145,287	171,457	195,039	221,276	245,566	Total REVENUE
A.	BUXHETI QENDROR	22,796	43,794	71,335	96,411	119,250	143,792	169,837	193,119	219,155	243,391	Central budget
I.	Ndihma	0	55	231	576	623	1,196	1,196	1,708	2,062	2,156	Grants
II.	Te ardhura nga Sigurimet Shoqerore	4,608	8,305	12,093	16,822	20,551	24,019	28,378	31,817	35,314	39,790	
III.	Te ardhura tatimore	16,260	32,156	50,859	70,117	88,116	106,738	126,589	145,595	165,175	184,383	Tax revenues
1.	Tatim fitimi, te ardhurash	1,513	2,919	6,323	8,169	9,593	10,603	12,138	13,302	14,666	16,561	Profit, income tax
1.1	Tatim fitimi	1,089	2,394	5,498	6,720	8,171	9,127	10,357	11,497	12,777	14,346	Profit Tax
1.2	Tatim mbi biznesin e vogel	424	524	826	1,449	1,422	1,476	1,782	1,806	1,889	2,214	Small business tax
2.	Tatim mbi te ardhura personale	2,168	4,016	6,069	8,586	10,455	13,700	16,141	18,121	20,256	22,270	Personal income tax
3.	Tatim mbi mallrat dhe sherb. e brendshme	11,742	23,390	35,573	49,400	63,015	76,407	91,239	106,074	120,997	134,542	Goods & services taxes
3.1	TVSH	8,244	16,543	24,443	33,352	42,422	52,126	61,739	71,136	81,200	90,653	V.A.T & Turnover tax
3.2	Akciza	2,163	4,341	6,896	9,194	12,236	14,396	18,244	22,507	25,946	28,544	Excises
3.3	Taksa e rregjistrimit te automjeteve	67	124	163	247	315	370	432	491	520	576	Tax on vehicles registration
3.4	Taksa nacionale	870	1,594	2,461	3,672	4,391	5,342	6,021	6,750	7,515	8,480	National taxes
3.5	Taksa lokale	397	788	1,610	2,934	3,651	4,174	4,803	5,190	5,817	6,290	Local Taxes
4.	Tatime mbi tregtine dhe trans.nderkomb.	462	1,011	1,670	2,296	2,973	3,571	4,206	4,896	5,696	7,044	Trade & international transport taxes
4.1	Taksa doganore	461	991	1,662	2,282	2,970	3,567	4,201	4,887	5,686	6,390	Customs duties
4.2	Taksa nacionale	1	20	8	14	4	4	5	9	10	654	National taxes
5.	Te tjera	375	821	1,225	1,667	2,079	2,457	2,865	3,202	3,560	3,966	Others
5.1	Taksa nacionale	375	821	1,225	1,667	2,079	2,457	2,865	3,202	3,560	3,966	National taxes
5.2	Taksa lokale	0	0	0	0	0	0	0	0	0	0	Local Taxes
IV	Te ardhura Jotatimore	1,928	3,280	8,151	8,896	9,960	11,839	13,675	13,999	16,604	17,062	Nontax Revenue
1.	Te ardhura nga nd/jet dhe pronesia	91	109	1,531	1,686	2,713	2,769	2,814	2,844	4,561	8,397	Entrepreneurial and Property Income
1.1	Transferim fitimi nga Banka e Shqiperise	0	0	1,241	1,241	2,241	2,241	2,241	2,241	3,741	3,741	Profit transfer from BOA
1.2	Veprimt. Ekonom. e sektorit buxhetor	8	15	26	34	43	60	69	75	87	100	Income of budgetary institutions
1.3	Dividentet	0	0	154	165	166	194	203	207	371	4,112	Dividends
1.4	Interesa	32	35	43	103	115	121	143	157	164	240	Interests
1.5	Te tjera	50	59	67	143	148	153	158	164	197	204	Others
2.	Sherbime administ. dhe te ardhura jo-indust.	1,654	2,830	6,144	6,589	6,522	8,231	9,923	10,136	10,918	7,392	Administrative services and non-indus receipts
2.1	Nacionale	136	281	412	587	714	866	1,029	1,113	1,273	1,361	National
2.2	Lokale	136	281	412	587	714	866	1,029	1,113	1,273	1,362	Local
2.3	Jo-industriale dhe incidentale (sekondare)	1,382	2,267	5,319	5,415	5,095	6,499	7,866	7,910	8,372	4,669	Non-industrial and incidental
3.	Gjoha dhe sekuestrimet	176	329	456	596	695	801	902	980	1,084	1,228	Penalties
4.	Te ardhura kapitale	8	11	20	25	30	38	36	38	41	44	Capital Revenues
B.	Sigurime Shoqerore	374	663	955	1,190	1,350	1,495	1,619	1,920	2,121	2,175	Social Insurance
1	Kontributi i Sigurimeve Shoqerore	343	538	775	952	1,045	1,132	1,224	1,455	1,606	1,768	Contribution of social insurance
2	Kontributi i ISKSH	21	36	52	67	76	83	91	110	124	136	Contribution of the institution of health caring
3	Te tjera	10	90	128	171	230	280	305	355	391	271	Others

Tab - 10 DEFICITI DHE FINANCIMI PER 2009
 The Deficit and Its Financing for 2009

Te dhena progresive (Progressive Data)

Ne milion leke (In million Leks)

	Jan Jan	Shkurt Feb	Mars Mar	Prill April	Maj May	Qersh June	Korrik July	Gusht Aug	Shtator Sep	Tetor Oct	
Totali i te Ardhurave	23,170	44,458	72,289	97,600	120,600	145,287	171,457	195,039	221,276	245,566	Total Revenues
Totali i Shpenzimeve	21,711	47,910	76,042	107,447	140,886	178,243	211,376	242,516	268,697	295,182	Total Expenditures
Deficiti	1,459	-3,453	-3,753	-9,846	-20,285	-32,956	-39,920	-47,477	-47,421	-49,615	Cash-Balance
Financimi i deficitit	-1,459	3,453	3,753	9,846	20,285	32,956	39,920	47,477	47,421	49,615	Financing
1. I BRENDSEHEM	-1,440	3,477	2,930	8,085	18,308	29,196	35,843	42,944	41,187	42,531	Domestic
a. Bono thesari	-2,153	-3,175	-6,586	-4,877	-603	1,453	1,233	-405	1,152	8,312	Treasury bills
b. Eurobono											
c. Kredi nga e cila:	0	-3,000	4,000	4,000	9,244	9,244	21,672	21,672	21,672	21,672	
Alpha						12,244	24,672	24,672	24,672	24,672	
Kredi Direkte		-3,000	4,000	4,000	-3,000	-3,000	-3,000	-3,000	-3,000	-3,000	
d. Obligacione	-2,900	-400	-500	1,317	6,517	6,517	3,717	6,422	6,422	5,022	Bonds
e. Ndryshimi i gjendjes se arkës	-5,226	-2,483	-2,888	-5,773	-11,034	-12,106	-15,148	-7,363	-10,724	-15,713	Chang.of stat. account
Depozitat e qev. ne Banken e Shqip.	-3,563	-977	-3,478	-4,549	-9,069	-10,550	-14,702	-7,501	-10,954	-15,427	Deposit of Government in B.O.A
Depoz. e Sigurimit Shoq. & Shend.	-1,664	-1,506	590	-1,224	-1,965	-1,556	-446	138	229	-286	Deposit of Social & Health Ins.
f. Mjete ne ruajtje	-69	-206	-62	-9	69	157	440	493	536	538	Non-budget revenues
g. Te ardhura nga privatizimi	9,802	9,815	9,825	15,380	15,440	20,779	21,902	22,855	22,935	23,022	Privatization receipts
h. Te tjera detyrime	-894	2,926	-859	-1,953	-1,325	3,145	2,019	-737	-813	-323	Others
i. Repo e anasjellte	0	0	0	0	0	8	8	8	8	0	REPO
2.I JASHEM	-19	-24	823	1,761	1,978	3,760	4,077	4,533	6,233	7,085	Foreign
a. Hua afatgjate	-101	188	1,284	1,808	1,716	4,470	4,936	5,341	5,987	7,668	Long-term Loan
-Marre	223	810	2,058	2,781	3,127	7,210	7,985	8,694	9,496	11,801	Drawings
-Shlyer (Ripagesat)	324	622	773	973	1,411	2,740	3,050	3,353	3,509	4,133	Repayments
b. Ndryshimi i gjendjes se arkës	83	-212	-461	-47	262	-711	-859	-808	247	-583	Chang.of stat. account

Tab - 11. BILANCI I PAGESAVE

Balance of payments

Ne milion Euro

In millions Euro

	3M I - 08	3M II - 08	3M III - 08	9M_2008	3M_I 2009	3M_II 2009	3M_III 2009	9M_2009	
Llogaria korente	-267.3	-363.5	-230.7	-861.4	-323.32	-359.81	-330.58	-1,013.7	Current Account.
Bilanci tregetar	-527.3	-561.3	-602.0	-1,690.6	-516.44	-567.42	-590.78	-1,674.6	Trade Balance.
Eksporti I mallrave fob	206.52	260.36	242.02	708.90	176.06	195.03	201.79	572.88	Merchandise Exports. Fob
Importi I mallrave fob	-733.86	-821.61	-843.98	-2,399.45	-692.50	-762.45	-792.57	-2,247.52	Merchandise Imports. Fob
Bilanci i sherbimeve	-3.3	-17.9	87.2	66.03	-21.39	-18.36	88.06	48.31	Trade Balance.
Sherbimet Kredi	351.92	397.93	517.71	1,267.56	302.76	397.51	666.91	1,367.18	Services Credit
Sherbimet Debi	-355.21	-415.84	-430.48	-1,201.53	-324.15	-415.87	-578.85	-1,318.87	Services Debt
Bilanci i te ardhurave	20.5	-17.5	54.8	57.86	-4.37	-10.57	-33.54	-48.48	Balance of Incomes
Te ardhurat Kredi	75.00	66.67	97.19	238.86	63.58	56.42	49.95	169.95	Income Credit
Te ardhurat Debi	-54.51	-84.14	-42.35	-181.00	-67.95	-66.99	-83.49	-218.43	Income Debt
Bilanci i transfertave	242.9	233.2	229.2	705.24	218.88	236.54	205.68	661.10	Balance of Transfers
Transferta private	236.92	226.84	217.95	681.71	216.64	225.86	197.17	639.67	Private Unrequired Transfers
Transferta shteterore	5.95	6.31	11.27	23.53	2.24	10.68	8.51	21.43	Official Unrequired Transfers
Llogaria kapitale	12.87	17.75	27.24	57.86	19.57	16.23	32.08	67.88	Capital Account
Llogaria financiare	154.20	354.68	180.84	689.72	256.88	417.48	155.02	829.38	Financial Account
Investime direkte	81.43	112.00	157.28	350.71	122.26	301.77	141.09	565.12	Direct Investment
Investime portofoli	1.03	0.60	-11.68	-10.05	2.97	14.68	-15.77	1.88	Portfolio Investment
Kapitale te tjera	74.67	241.82	35.97	352.46	132.91	102.79	33.36	269.06	Other Capital
Gabime dhe harresa neto	73.23	0.91	141.08	215.22	-84.01	67.75	187.43	171.17	Net errors and omissions
Bilanci i pergjithshem	-26.97	9.86	118.49	101.38	-130.88	141.65	43.95	54.72	Overall Balance
Rezervat	26.97	-9.86	-118.48	-101.37	130.88	-141.65	-43.94	-54.71	Reserve Assets
Perdor kred & huash nga FMN	-2.93	0.26	-0.73	-3.40	-1.26	-1.76	-3.66	-6.68	Use of Fund Credit and Loans

Burimi : BSH

Source : Bank of Albania

Tab - 12 **MJETET VALUTORE NETO**
Net Foreign Assets

Ne milione leke Fundi i periuhdhes	2007	2008	2009										Millions of leke End of Period
			Janar Jan	Shkurt Feb	Mars Mar	Prill Apr	Maj May	Qersh Jun	Korrik Jul	Gusht Aug	Shtator Sep	Tetor Oct	
Mjetet valutore neto	170,987.2	201,191.1	208,863.1	211,202.3	200,201.0	199,225.5	203,685.7	215,262.7	219,220.0	214,195.4	218,831.0	221,877.1	Net Foreign assets
Predendime ndaj jorezidenteve	186,401.6	215,529.3	223,895.1	226,438.3	215,010.5	213,987.4	220,237.0	234,011.9	234,429.4	235,556.2	240,713.9	243,508.5	Claims on non-residents
Ari monetar dhe sdr	163.3	641.8	751.3	603.1	528.7	531.2	517.6	269.1	856.5	5,973.0	7,416.9	7,524.0	Monetary gold and SDR
Monedha dhe kartemonedha ne valute	5.1	1,068.6	1,130.6	1,169.8	1,154.3	1,051.5	663.0	653.4	645.4	664.8	688.4	686.6	Foreign currency holdings
Depozita	45,773.8	64,087.6	56,331.5	51,028.3	46,017.5	52,790.5	58,874.9	84,249.1	59,686.4	47,424.5	59,098.1	62,710.8	Deposits
Letra me vlere te jorezidenteve	132,843.0	142,952.5	158,844.6	166,780.2	160,102.5	152,140.2	151,917.6	137,504.6	165,079.0	173,322.1	165,345.5	164,874.9	Securities
Derivatet financiare	-	-	0.0	0.0	0.0	0.0	0.0	0.0	19.3	7.3	14.0	11.7	Financial derivatives
Llogari te tjera	7,616.5	6,778.7	6,837.0	6,856.9	7,207.5	7,474.2	8,264.0	11,335.7	8,142.7	8,164.5	8,151.1	7,700.5	Other accounts
Minus: Detyrime ndaj jorezidenteve	15,414.5	14,338.2	15,032.0	15,236.0	14,809.5	14,761.9	16,551.3	18,749.2	15,209.4	21,360.8	21,883.0	21,631.4	Minus: Liabilities to non-residents
Depozita	7,150.5	6,783.7	6,942.1	6,943.1	6,942.2	6,940.7	7,980.8	7,980.9	7,980.7	7,980.9	7,980.7	7,980.9	Deposits
Hua	1,186.4	1,173.4	1,193.2	1,217.3	1,218.9	1,218.6	1,232.4	1,216.8	1,207.6	1,227.6	1,233.5	1,261.5	Loans
Llogari te tjera	7,077.6	6,381.1	6,896.8	7,075.6	6,648.4	6,602.7	7,338.0	9,551.6	6,021.1	12,152.3	12,668.8	12,389.0	Other accounts
Mjetet e brendshme	60,112.5	85,397.1	81,423.5	84,860.5	94,931.1	98,034.6	91,083.4	84,190.2	81,216.5	89,483.8	85,044.8	81,396.0	Domestic Assets
Pretendimet neto ndaj qeverise qendrore	57,457.0	64,073.6	64,715.0	64,938.9	71,450.3	68,541.4	58,549.1	51,580.1	47,324.7	51,379.5	49,353.5	48,866.9	Net Claims on Central Government
Pretendimet neto ndaj qeverise qendrore	78,268.5	83,428.2	77,958.0	75,037.9	82,147.7	82,077.3	76,087.7	76,031.6	75,777.3	72,186.4	73,838.4	77,684.9	Claims on Central Government
Letra me vlere	72,892.2	75,167.2	74,878.7	74,976.9	75,113.7	75,058.0	75,087.7	75,031.6	74,777.3	71,186.4	71,338.4	75,184.9	Securities
Hua	-	3,000.0	3,018.4	-	7,034.0	7,019.3	-	-	-	-	-	-	Loans
Llogari te tjera	5,376.3	5,261.0	61.0	61.0	-	-	1,000.0	1,000.0	1,000.0	1,000.0	2,500.0	2,500.0	Other accounts
Minus: Detyrime ndaj qeverise qendrore	20,811.4	19,354.6	13,243.0	10,099.0	10,697.5	13,535.9	17,538.6	24,451.6	28,452.6	20,806.9	24,484.8	28,818.0	Minus: Due to Central Government
Depozita	20,775.7	19,334.8	13,196.2	10,082.6	10,681.5	13,519.7	17,519.8	24,434.6	28,436.1	20,793.1	24,467.6	28,782.6	Deposits
Hua	-	-	-	-	-	-	-	-	-	-	-	-	Loans
Llogari te tjera	35.7	19.8	46.8	16.4	16.0	16.2	18.8	17.0	16.6	13.8	17.2	35.4	Other accounts
Pretendime ndaj korporatave te tjera depozituese	1,604.3	20,141.9	15,500.2	18,487.3	22,247.3	28,240.8	31,250.4	31,324.8	32,557.3	36,680.3	34,229.4	31,047.4	Claims on other depository corporations
Depozita	-	-	-	-	-	-	-	-	-	-	-	-	Deposits
Hua	1,603.5	20,141.0	15,499.5	18,486.7	22,246.6	28,240.1	31,249.7	31,324.1	32,556.5	36,679.6	34,228.7	31,046.7	Loans
Llogari te tjera	0.8	0.9	0.7	0.6	0.7	0.7	0.7	0.7	0.8	0.7	0.7	0.7	Other accounts
Pretendime ndaj korporatave te tjera financiare	-	-	-	-	-	-	-	-	-	-	-	-	Claims on other financial corporations
Pretendime ndaj korporatave jofinanciare publike	-	-	-	-	-	-	-	-	-	-	-	-	Claims on public non-financial corporations
Pretendime ndaj korporatave te tjera jofinanciare	-	-	-	-	-	-	-	-	-	-	-	-	Claims on other non-financial corporations
Pretendime ndaj sektoreve te tjere rezidente	1,051.1	1,181.6	1,208.4	1,234.3	1,233.6	1,252.3	1,283.9	1,285.3	1,334.6	1,424.0	1,461.6	1,481.7	Claims on other resident sectors

Burimi : Banka e Shqiperise

Source : Bank of Albania

Tab - 13 KREDIA PER EKONOMINE
Credit to Economy

Ne milion leke Fundi i perudhes	2007	2008	2009										Million of leks End of Period
			Janar Jan	Shkurt Feb	Mars Mar	Prill Apr	Maj May	Qersh Jun	Korrik Jul	Gusht Aug	Shtator Sep	Tetor Oct	
Totali i kredise	293,869.3	396,231.0	402,570.1	412,085.9	416,369.9	418,001.7	423,339.3	417,970.1	419,193.0	423,279.7	427,448.0	432,985.6	Total Credit
Kredia per qeverine lokale	-	-	-	-	-	-	-	-	-	-	-	-	Credits to local Government
Ne leke	-	-	-	-	-	-	-	-	-	-	-	-	in lek
Ne valute	-	-	-	-	-	-	-	-	-	-	-	-	in Foreign Currency
Kredia per korporatat jofinanciare publike	3,923.0	12,899.1	13,328.3	14,575.6	14,227.6	14,791.9	14,651.3	12,634.3	12,597.0	12,840.2	12,814.9	13,044.7	Credits to Public Non-financial Corporations
Ne leke	-	3,636.7	3,995.7	4,963.4	4,991.9	5,525.6	5,164.6	5,737.0	5,748.6	5,773.0	5,760.6	5,767.0	in lek
Ne valute	3,923.0	9,262.4	9,332.5	9,612.2	9,235.7	9,266.4	9,486.8	6,897.4	6,848.5	7,067.2	7,054.3	7,277.7	in Foreign Currency
Kredia per korporatat jofinanciare private	182,050.7	242,050.6	246,435.7	252,542.1	256,301.3	256,898.9	261,618.7	259,162.6	261,594.4	264,990.8	268,609.8	268,005.8	Credits to other Non-financial Corporations
Ne leke	35,708.4	49,111.0	49,159.6	51,131.5	54,795.6	56,525.3	57,989.0	59,901.2	64,922.6	67,010.6	68,277.2	68,595.0	in lek
Ne valute	146,342.2	192,939.7	197,276.1	201,410.6	201,505.7	200,373.6	203,629.7	199,261.4	196,671.8	197,980.1	200,332.6	199,410.8	in Foreign Currency
Kredia per korporatat e tjera financiare	97.4	376.2	341.9	405.0	392.4	378.6	400.7	388.0	372.9	364.0	357.2	4,199.6	Credits to Other Financial Corporations
Ne leke	70.2	334.7	304.8	307.0	305.5	303.8	337.2	337.4	334.6	337.2	336.7	767.5	in lek
Ne valute	27.2	41.5	37.1	98.0	86.9	74.9	63.5	50.7	38.2	26.8	20.5	3,432.1	in Foreign Currency
Pretendime per sektore te tjere rezidente	107,798.2	140,905.1	142,464.2	144,563.2	145,448.7	145,932.3	146,668.6	145,785.0	144,628.6	145,084.6	145,666.2	147,735.5	Claims to other Resident Sectors
Ne leke	49,059.4	60,936.2	60,701.0	61,044.4	61,455.2	61,898.4	62,494.5	62,880.7	63,168.5	62,834.0	62,517.2	62,608.5	in lek
Ne valute	58,738.8	79,968.9	81,763.2	83,518.8	83,993.5	84,033.9	84,174.1	82,904.3	81,460.1	82,250.6	83,149.0	85,127.0	in Foreign Currency

Burimi : Banka e Shqiperise

Source : Bank of Albania

Tab - 14 OFERTA E PARASE
Money Supply

Mujor-Monthly

Ne milion leke Fundi I periudhes	2007	2008	2009										Millions of LEK End of Period
			Janar Jan	Shkurt Feb	Mars Mar	Prill Apr	Maj May	Qersh Jun	Korrik Jul	Gusht Aug	Shtator Sep	Tetor Oct	
Baza monetare	228,230.9	271,729.2	269,336.7	268,931.9	270,883.9	272,079.3	270,700.8	274,864.5	278,704.4	278,183.3	276,074.1	271,957.2	Base Money
Ndryshimi vjetor ne %	4.9	19.1	24.0	23.5	26.8	26.0	26.3	25.1	23.4	22.9	21.7	12.4	Y/Y change in %
Paraja jashte korporatave deponituese	154,956.2	195,808.5	196,663.1	200,187.8	200,985.3	202,816.5	202,188.4	207,590.2	209,688.8	207,892.4	202,406.5	200,634.5	Currency Outside Depository
Ndryshimi vjetor ne %	-5.1	26.4	33.8	36.1	36.9	38.8	39.5	42.4	39.0	36.5	32.6	21.4	Y/Y change in %
Rezervat e bankave	67,035.6	67,793.3	64,333.7	61,318.3	61,686.2	61,086.8	60,611.1	62,142.7	60,919.1	60,935.5	65,179.0	63,060.3	Bank's Reserves
Ndryshimi vjetor ne %	35.8	1.1	1.5	-5.5	3.7	-3.5	-4.2	-6.6	-11.2	-8.3	-2.3	-8.4	Y/Y change in %
Depozita	602,653.7	619,790.4	619,988.1	610,671.7	604,354.8	607,753.7	614,244.7	611,808.4	611,778.8	637,143.8	641,112.8	651,427.2	Deposits
Ndryshimi vjetor ne %	19.8	2.8	1.3	-0.7	-0.6	-0.9	0.2	-2.6	-3.9	-2.9	-4.0	1.6	Y/Y change in %
Agregati M1	242,676.0	282,853.5	275,425.1	272,435.9	271,952.8	275,289.9	275,736.3	282,583.1	288,814.4	287,478.0	277,578.9	272,244.0	M1 Aggregate
Ndryshimi vjetor ne %	0.1	16.6	22.0	23.2	26.4	27.7	27.8	28.8	27.8	26.8	21.7	13.6	Y/Y change in %
Agregati M2	506,137.5	554,908.7	549,878.7	547,082.4	545,259.5	548,345.0	553,091.8	562,106.1	566,490.5	567,216.7	563,369.4	563,711.7	M2 Aggregate
Ndryshimi vjetor ne %	6.0	9.6	9.6	9.2	9.4	9.6	10.1	10.8	9.7	8.9	7.8	7.5	Y/Y change in %
Agregati M3	757,609.9	815,598.9	816,651.2	810,859.5	805,340.2	810,570.2	816,433.2	819,398.6	821,467.6	845,036.2	843,519.3	852,061.7	M3 Aggregate
Ndryshimi vjetor ne %	13.7	7.7	7.6	6.4	6.7	6.7	7.7	5.9	4.4	4.5	2.8	5.6	Y/Y change in %
Burimet e bazes monetare													Bonetary Base sources
Mjetet e huaja neto	170,987.2	201,191.1	208,863.1	211,202.3	200,201.0	199,225.5	203,685.8	215,262.7	219,219.9	214,195.4	218,831.0	221,877.1	Net foreign assets
Mjetet e brendshme neto	60,112.5	85,397.1	81,423.5	84,660.5	94,931.1	98,034.6	91,083.4	84,190.2	81,216.5	89,483.8	85,044.6	81,396.0	Domestic assets
Pretendimet ndaj qeverise qendrore neto	57,457.0	64,073.6	64,715.0	64,938.9	71,450.2	68,541.5	58,549.1	51,580.1	47,324.7	51,379.6	49,353.6	48,866.9	Net Claims on central government
Pretendimet ndaj korporatave te tjera deponituese	1,604.3	20,141.9	15,500.2	18,487.3	22,247.3	28,240.8	31,250.4	31,324.8	32,557.3	36,680.3	34,229.4	31,047.4	Claims on other depository corporations
Te tjera neto	-481.4	14,859.0	20,949.9	26,930.9	24,248.2	25,180.9	24,068.4	24,588.4	21,732.1	25,496.0	27,801.6	31,316.0	Remaining items net

Burimi : Banka e Shqiperise

Source : Bank of Albania

Tab - 15 DEPOZITAT
Deposits

Ne milione leke Fundi i periudhes	2007	2008	2009										Millions of Leks End of Period
			Janar Jan	Shkurt Feb	Mars Mar	Prill Apr	Maj May	Qershori Jun	Korrik Jul	Gusht Aug	Shtator Sep	Tetor Oct	
Në lekë	351,181.0	359,187.4	353,215.6	346,894.6	344,305.9	345,528.5	350,903.4	354,516	356,802	359,324	360,963	363,077	In national currency
Depozitat e transferueshme	69,461.8	70,355.2	62,688.7	56,408.7	55,902.5	57,411.8	58,555.0	59,938	63,310	64,243	60,190	57,784	Transferable deposits
Qeveria lokale	478.7	482.8	514.2	489.7	1,066.9	757.5	855.5	875.5	730.6	785.7	739.7	635.6	Local governments
Korporata të tjera financiare	11,459.8	698.2	1,159.0	686.3	461.6	534.3	495.7	456.4	883.5	515.5	191.4	489.0	Other financial corporations
Korporata jofinanciare publike	557.2	6,768.7	7,067.7	7,357.5	8,268.4	7,919.7	8,815.0	7,525.6	7,525.5	7,978.9	8,631.3	8,558.1	Public non-financial corporations
Korporata të tjera jofinanciare	31,857.1	33,320.4	26,883.8	21,275.5	20,030.7	20,817.4	21,437.5	22,988.2	23,811.7	25,625.1	21,137.3	19,135.2	Other non-financial corporations
Sektorë të tjerë rezidentë	25,108.9	29,085.2	27,064.0	26,599.7	26,074.9	27,382.9	26,951.4	28,092.6	30,358.6	29,338.2	29,490.6	28,965.9	Other resident sectors
Depozita me likuiditet të lartë (depozita pa afat)	18,258	16,690	16,073	15,839	15,065	15,062	14,993	15,054	15,816	15,342	14,982	13,826	Liquid deposits (Sight deposits)
Qeveria lokale	-	-	-	-	-	-	-	-	-	-	-	-	Local governments
Korporata të tjera financiare	-	-	-	-	-	-	-	-	-	-	-	-	Other financial corporations
Korporata jofinanciare publike	-	465.2	327.8	328.1	341.8	342.2	363.5	352.6	336.0	418.4	352.0	341.3	Public non-financial corporations
Korporata të tjera jofinanciare	14.6	261.7	187.5	186.4	349.9	386.8	416.1	160.9	321.5	352.9	258.9	195.8	Other non-financial corporations
Sektorë të tjerë rezidentë	18,242.9	15,963.0	15,558.0	15,324.9	14,373.2	14,332.5	14,213.3	14,541.0	15,158.2	14,570.8	14,371.3	13,288.5	Other resident sectors
Depozita të tjera	263,462	272,142	274,454	274,647	273,338	273,055	277,355	279,523	277,676	279,739	285,791	291,468	Other deposits
Qeveria lokale	206.4	17.7	8.0	8.1	10.6	10.7	10.7	9.1	9.2	9.2	8.2	8.3	Local governments
Korporata të tjera financiare	2,476.6	831.8	1,339.2	783.6	539.0	782.5	1,136.4	965.6	805.6	669.6	836.5	1,289.2	Other financial corporations
Korporata jofinanciare publike	300.4	1,331.5	1,720.6	2,066.3	1,489.0	1,769.5	2,294.4	2,800.8	2,017.3	2,124.4	1,952.9	2,482.9	Public non-financial corporations
Korporata të tjera jofinanciare	5,777.1	9,428.6	10,042.9	10,415.2	11,014.7	11,102.2	11,724.8	11,060.4	11,010.8	10,583.5	13,402.4	13,194.8	Other non-financial corporations
Sektorë të tjerë rezidentë	254,701.3	260,532.8	261,342.9	261,373.4	260,285.1	259,390.3	262,189.2	264,687.1	263,833.3	266,352.0	269,590.5	274,492.5	Other resident sectors
Në valutë	251,472	260,700	266,773	263,777	260,078	262,225	263,341	257,293	254,977	277,819	280,150	288,350	In foreign currency
Qeveria lokale	371.5	279.5	296.5	270.7	271.9	276.3	242.1	201.0	198.1	218.5	467.3	491.3	Local governments
Korporata të tjera financiare	7,963.7	2,339.8	2,260.3	2,358.7	2,442.8	2,420.2	2,558.5	2,902.0	2,688.3	2,867.8	3,448.0	3,564.1	Other financial corporations
Korporata jofinanciare publike	1,569.3	8,089.6	7,982.7	8,367.3	8,501.8	8,329.6	7,746.9	8,255.7	7,599.3	7,496.0	7,476.0	7,803.3	Public non-financial corporations
Korporata të tjera jofinanciare	45,791.4	45,922.9	46,329.8	39,870.9	40,584.1	45,209.9	46,320.8	41,172.0	37,147.9	44,117.7	39,947.6	41,149.2	Other non-financial corporations
Sektorë të tjerë rezidentë	195,776.5	204,068.1	209,903.2	212,909.6	208,277.6	205,989.3	206,473.0	204,761.7	207,343.6	223,119.6	228,811.0	235,342.2	Other resident sectors
Totali	601,597	619,107	619,169	609,903	603,035	606,709	613,136	610,723	611,779	637,144	641,113	651,427	Total
Qeveria lokale	1,057	780	819	768	1,349	1,044	1,108.3	1,085.7	937.9	1,013.4	1,215.2	1,135.2	Local governments
Korporata të tjera financiare	21,900	3,870	4,758	3,829	3,443	3,737	4,190.6	4,324.1	4,377.4	4,052.9	4,475.8	5,342.4	Other financial corporations
Korporata jofinanciare publike	2,427	16,655	17,099	18,119	18,601	18,361	19,219.8	18,934.8	17,478.0	18,017.6	18,412.2	19,185.6	Public non-financial corporations
Korporata të tjera jofinanciare	83,440	88,934	83,444	71,748	71,979	77,516	79,899.1	75,381.5	72,291.8	80,679.3	74,746.2	73,675.0	Other non-financial corporations
Sektorë të tjerë rezidentë	493,830	509,649	513,868	516,207	509,011	507,095	509,826.9	512,082.4	516,693.8	533,380.7	542,263.4	552,089.0	Other resident sectors

Burimi : Banka e Shqiperise

Source : Bank of Albania

Tab - 16 BILANCI I PERMBLEDHUR I BSH
 Consolidated BoA Balance sheet

Ne milion leke Fundi i periudhes					2009										Millions of Lek End of period
	2005	2006	2007	2008	Janar Jan	Shkurt Feb	Mars Mar	Prill Apr	Maj May	Qershor Jun	Korrik Jul	Gusht Aug	Shtator Sep	Tetor Oct	
AKTIVET	224,655	255,481	260,127	320,273	324,156	327,027	326,322	331,112	333,553	347,296	348,634	350,439	353,461	357,114	ASSET
Mjete te huaja	153,329	174,587	182,525	215,529	223,895	226,438	215,011	213,987	220,237	234,012	234,430	235,556	240,714	243,509	Foreign assets
Ari	708	797	923	5,265.0	6,239.0	6,697.0	6,273.0	6,062.0	6,357.0	6,042.0	5,959.0	6,101.0	6,370.0	6,699.0	Gold
Depozita lek FMN	8,431	7,867	7,031	6,910.0	7,059.0	6,922.0	6,834.0	6,838.0	7,693.0	7,440.0	8,024.0	13,148.0	14,592.0	14,706.0	Deposits with the IMF
Depozita ne bankat e huaja	10,175	38,157	40,976	58,824.0	50,095.0	44,334.0	39,747.0	46,731.0	52,521.0	78,211.0	53,749.0	41,340.0	52,767.0	56,036.0	Deposits with foreign banks
Letra me vlere	133,464	117,404	124,096	132,339.0	146,274.0	154,896.0	148,482.0	140,876.0	140,180.0	126,556.0	154,218.0	161,410.0	154,452.0	153,863.0	Securities
Investime te mbajtura per tregetim		9,636	8,747	10,614.0	12,570.0	11,884.0	11,621.0	11,264.0	11,737.0	10,949.0	10,861.0	11,912.0	10,894.0	11,012.0	Securities held for trading investments
Mjete te tjera te huaja	551	726	752	1,577.0	1,658.0	1,705.0	2,054.0	2,216.0	1,749.0	4,814.0	1,619.0	1,645.0	1,639.0	1,193.0	Other foreign assets
Mjete vendase	71,326	80,894	77,602	104,744	100,261	100,589	111,311	117,125	113,316	113,284	114,204	114,883	112,747	113,605	Domestic assets
Ari dhe metale te çmuara	50	53	63	2,462.0	2,931.0	3,153.0	2,961.0	2,862.0	3,018.0	2,860.0	2,818.0	2,894.0	3,033.0	3,183.0	Other gold and precious metals
Kredi tranzite	207	139	95	69.0	70.0	72.0	58.0	58.0	59.0	58.0	58.0	59.0	45.0	46.0	Transit credits
Hua dhene bankave	0	8,904	1,509	20,072.0	15,429.0	18,415.0	22,188.0	28,182.0	31,191.0	31,266.0	32,499.0	36,621.0	34,184.0	31,001.0	Loans to the Banks
Hua per qeverine	0	0	0	3,000.0	3,018.0	0.0	7,031.0	7,013.0	0.0	0	0	0	0	0	Loans to the Government
Investime ne letra me vlere	68,546	67,575	72,432	74,594.0	74,308.0	74,385.0	74,510.0	74,452.0	74,468.0	74,401.0	74,135.0	70,525.0	70,675.0	74,506.0	Investments in securities
Mjete te tjera ne leke	2,523	4,223	3,503	4,547.0	4,505.0	4,564.0	4,563.0	4,558.0	4,580.0	4,699.0	4,694.0	4,784.0	4,810.0	4,869.0	Other domestic assets
DETYRIMET	224,655	255,481	260,127	320,273	324,156	327,027	326,322	331,112	333,553	347,296	348,634	350,439	353,461	357,114	LIABILITIES
Detyrime te huaja	17,464	16,688	15,380	14,308	15,067	15,211	14,781	14,736	16,526	18,735	15,186	21,337	21,859	21,608	Foreign liabilities
Detyrime ndaj FMN-se	16,145	15,256	13,946	12,869.0	13,423.0	13,409.0	13,183.0	13,213.0	14,144.0	13,850.0	13,510.0	18,709.0	20,157.0	20,336.0	Due to the IMF
Detyrime ndaj institucioneve financiare jorezidente	1,319	1,246	1,183	1,178.0	1,202.0	1,230.0	1,227.0	1,228.0	1,242.0	1,227.0	1,218.0	1,238.0	1,244.0	1,272.0	Due to non-resident fin. Institutions
Detyrime te tjera ne valute	0	186	251	261.0	442.0	572.0	371.0	295.0	1,140.0	3,658.0	458.0	1,390.0	458.0	0.0	Other foreign liabilities
Detyrime vendase	205,978	238,783	243,456	294,092	284,950	281,214	282,704	287,140	289,220	302,947	308,633	300,538	302,121	302,273	Domestic liabilities
Para ne qarkullim	153,550	168,234	161,162	203,713.0	204,386.0	207,597.0	209,181.0	210,816.0	210,073.0	215,313.0	217,241.0	217,222.0	210,867.0	208,606.0	Currency in Circulation
Detyrimet ndaj bankave rezidente	45,182	53,575	67,051	67,803.0	64,339.0	61,320.0	61,692.0	61,090.0	60,614.0	62,145.0	60,922.0	60,938.0	65,182.0	63,063.0	Due to domestic banks
Detyrime ndaj qeverise	6,356	15,944	14,313	21,096.0	14,491.0	11,347.0	10,704.0	13,542.0	17,541.0	24,456.0	28,457.0	20,814.0	24,488.0	28,819.0	Due to Government
Te ardhura per tu shperndare	129	76	3	0	0	0	0	0	0.0	0	0	0	0	0	Distributable Incomes
Detyrime te tjera ne leke	761	954	927	1,480.0	1,734.0	950.0	1,127.0	1,692.0	992.0	1,033.0	2,013.0	1,564.0	1,584.0	1,785.0	Other domestic liabilities
Fondi i vet dhe rezervat	1,213	10	1,291	11,873	24,139	30,602	28,837	29,236	27,807	25,614	24,815	28,564	29,481	33,233	Statutory fund and reserves
Fondi themelor	750	750	2,500	2,500.0	2,500.0	2,500.0	2,500.0	2,500.0	2,500.0	2,500.0	2,500.0	2,500.0	2,500.0	2,500.0	Statutory fund and reserves
Rezerva ligjore	3,750	3,750	5,181	7,515.0	7,515.0	7,515.0	7,515.0	7,515.0	7,515.0	7,515.0	7,515.0	7,515.0	7,515.0	7,515.0	Legal reserve
Rezerva e rivleresimit	-11,469	-15,856	-22,759	-15,837.0	-4,581.0	903.0	-2,051.0	-2,793.0	-4,033.0	-7,017.0	-8,518.0	-5,525.0	-3,825.0	-618.0	Revaluation reserve
Rezerva e rivleresimit te mjeteve fikse	2,660	1,755	1,947.0	1,943.0	1,940.0	1,940.0	1,937.0	1,934.0	1,930.0	1,927.0	1,924.0	1,917.0	1,917.0	1,914.0	
Rezerva te tjera	8,182	8,706	14,614	15,748.0	15,748.0	15,748.0	15,748.0	15,748.0	15,748.0	15,748.0	15,748.0	15,748.0	15,748.0	15,748.0	Other reserve
Fitim i pashperndare	0	0	1,014.0	1,996.0	3,188.0	4,332.0	4,147.0	4,941.0	5,646.0	6,405.0	5,626.0	6,174.0	Retained earnings

Burimi : BSH

Source : Bank of Albania