



REPUBLIKA E SHQIPËRISË  
MINISTRIA E FINANCAVE  
DREJTORIA E MAKROEKONOMISË



**EKONOMIA DHE BUXHETI**

*KORRIK, 2012*

# Raporti Mujor

Korrik 2012

Kontakt:

Telefon: ++355 (4) 228 1009

e-mail: [elami@minfin.gov.al](mailto:elami@minfin.gov.al)

[www.minfin.gov.al](http://www.minfin.gov.al)

## PËRMBAJTJA

VEÇORITË KRYESORE .....	2
ZHVILLIMET EKONOMIKE .....	3
1. Indeksi i Çmimeve të Konsumit	3
2. Kursi mesatar i këmbimit	4
3. Ecuria e Normave të Interesit të Depozitave dhe Huave	5
4. Bilanci i Pagesave	6
5. Mjetet Valutore Neto të Sistemit Bankar	7
6. Kredia për Ekonominë	7
7. Oferta e Parasë	8
8. Depozitat sipas Burimeve	9
SEKTORI FISKAL.....	10
1. Buxheti i Konsoliduar	10
2. Të Ardhurat sipas Burimeve	11
ANEKSI STATISTIKOR.....	12

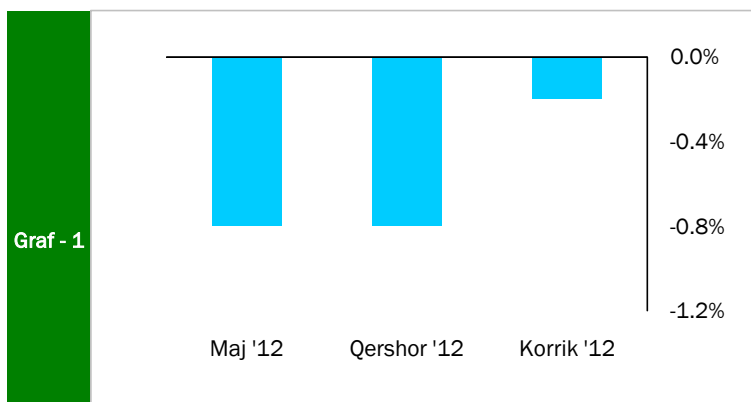
## VEÇORITË KRYESORE

- *Indeksi i çmimeve të konsumit* në muajin korrik, 2012 arriti në 112.0 përqind;
- *Norma vjetore e inflacionit* për muajin korrik ishte 2.7 përqind;
- *Kursi mesatar i këmbimit të monedhes vendase me dy monedhat kryesore të huaja* për muajin korrik 2012 ishte 111.77 lekë për dollarë dhe 137.46 lekë për euro;
- *Normat e interesit të depozitave në lekë gjatë muajit korrik* shënuan kuotat 6.68 përqind për depozitat 24 mujore, 5.33 për ato 12 mujore, 4.34 për 6 mujorët dhe 3.82 përqind për depozitat 3 mujore;
- *Normat e interesit për huatë në lekë* ishin 10.91 përqind për huatë 12 mujore dhe 11.78 për ato 6 mujore;
- *Oferta totale e parasë, e matur nga agregati M3*, arriti në 1,101.2 miliardë lekë në muajin korrik, duke shënuar një rritje prej rreth 8.4 përqind, krahasuar me të njëjtën periudhë të një viti më parë;
- *Bilanci i pagesave për vitin gjashtëmujorin e parë të vitit 2012* rezultoi me një sufiçit të përgjithshëm prej 10.7 milion euro;
- *Situata Buxhetore* për periudhën Janar - korrik 2012 rezultoi me një defiçit të përgjithshëm prej rreth 21 miliardë lekë;
- *Të ardhurat gjithsej të realizuara gjatë periudhës janar - korrik 2012*, arritën në rreth 190 miliardë lekë, ose rreth 94.6 përqind e planit për periudhën;
- *Shpenzimet gjithsej gjatë të njëjtës periudhë*, arritën në rreth 211 miliardë lekë, ose rreth 99.7 përqind e shpenzimeve të planifikuara për periudhën;

## ZHVILLIMET EKONOMIKE

### 1. Indeksi i Çmimeve të Konsumit

Indeksi i Çmimeve të Konsumit (IÇK) për muajin korrik 2012 pësoi një rënie prej -0.2 përqind krahasuar me muajin qershor '12, kur ky indeks shënonte -0.8 përqind, ndërsa gjatë muajit maj '12 ky indeks ishte -0.8 përqind. Ndryshimet respektive në të njëjtët muaj të një viti më parë ishin -0.7 përqind, -1.1 përqind dhe -1.1 përqind. Rënia me e



**Ndryshimet mujore të IÇK-së**

Burimi: INSTAT

madhe mujore, gjatë muajit korrik u konstatua në grupin “Veshje dhe Këpucë” me -0.8 përqind. Pësha specifike relativisht e ulët që zë ky grup në shportën e mallrave të konsumit, bën që ndryshimet e çmimeve për këtë grup të kenë efekte minimale mbi normën e inflacionit.

Norma vjetore e inflacionit në muajin

korrik arriti në 2.7 përqind duke qëndruar brenda objektivit të Bankës së Shqipërisë. Ndryshimet vjetore të indeksit të çmimeve të konsumit, në përqindje, për vitet 2011 dhe 2012 paraqiten në tabelën 1.

**Tab - 1 Ndryshimi vjetor i Indeksit të Çmimeve të Konsumit (në %)**

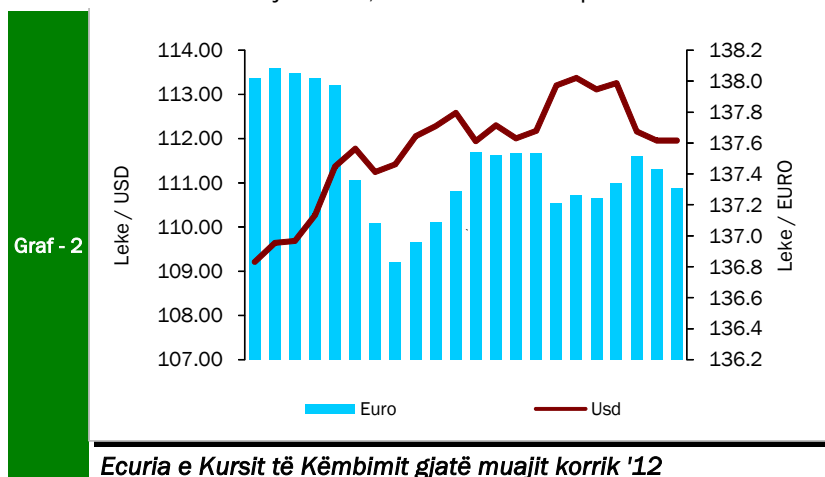
VITI	Janar	Shkurt	Mars	Prill	Maj	Qershor
2011	3.3	4.5	4.3	4.1	4.2	3.9
2012	1.6	0.6	1.0	1.6	1.9	2.2
VITI	Korrik	Gusht	Shtator	Tetor	Nëntor	Dhjetor
2011	3.6	3.1	2.8	3.0	2.9	1.7
2012	2.7					

Burimi: INSTAT

## 2. Kursi mesatar i këmbimit

Kursi mesatar i këmbimit të lekut kundrejt Euros në muajin korrik 2012, arriti në 137.46 Lekë/Euro, duke shënuar një rënie të lehtë prej -0.8 përqind krahasuar me një muaj më parë. Në fund të muajit korrik një euro u këmbye me 137.31 lekë. Kursi mesatar i këmbimit të lekut kundrejt dollarit amerikan në muajin korrik 2012, arriti në 111.77 lekë/dollarë duke shënuar një rritje prej 1.2 përqind kundrejt muajit qershor '12.

Në fund të muajit korrik, kursi i këmbimit për dollarin amerikan arriti në nivelin 111.95



**Ecuria e Kursit të Këmbimit gjatë muajit korrik '12**

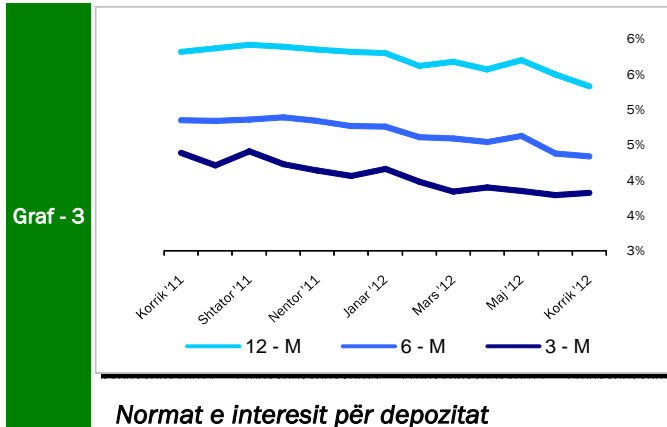
lekë/dollarë. Në krahasim me muajin korrik të vitit të kaluar rezultojnë se monedha shqiptare është zhvlerësuar ndaj dollarit amerikan në masën 13.3 përqind dhe është vlerësuar kundrejt monedhës europiane, Euro, me 3.2 përqind. Nënçmimi dhe

mbiçmimi i lekut, kundrejt dy monedhave kryesore, monedhës europiane Euro dhe monedhës amerikane, në rradhë të parë është i lidhur me ecurinë e tyre në tregjet monetare ndërkombëtare, duke reflektuar sjelljen e tyre në tregun e brendshëm monetar. Kursi i këmbimit të euros me dollarin amerikan pësoi një rënie mesatare duke arritur në rreth 1.230 euro/dollarë.

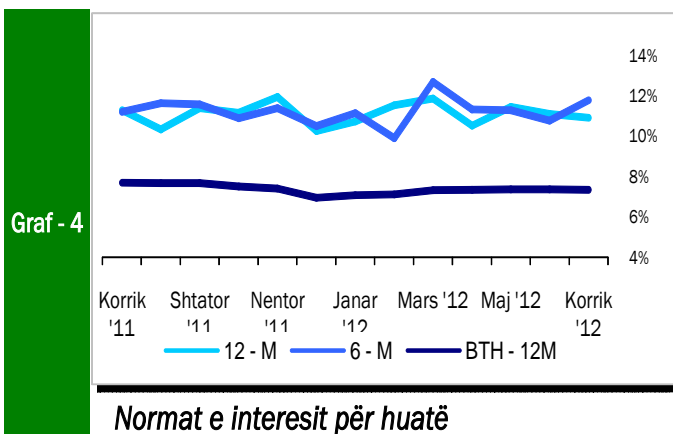
Ndër faktorët e brendshëm që kanë ndikuar në ecurinë e monedhës vendase gjatë këtij muaji përmendim: ruajtjen e ritmeve pozitive të ekonomisë në vend, efikasitetin e politikës fiskale, efikasitetin në politikën monetare dhe në operacionet ndërbankare të ndërmarra nga Banka e Shqipërisë, etj.

### 3. Ecuria e Normave të Interesit të Depozitave dhe Huave

Gjatë muajit korrik 2012, normat e interesit të depozitave 12-mujore në lekë arritën kuotën e 5.33 përqind, duke shënuar një rritje prej 0.17 përqind krahasuar me muajin



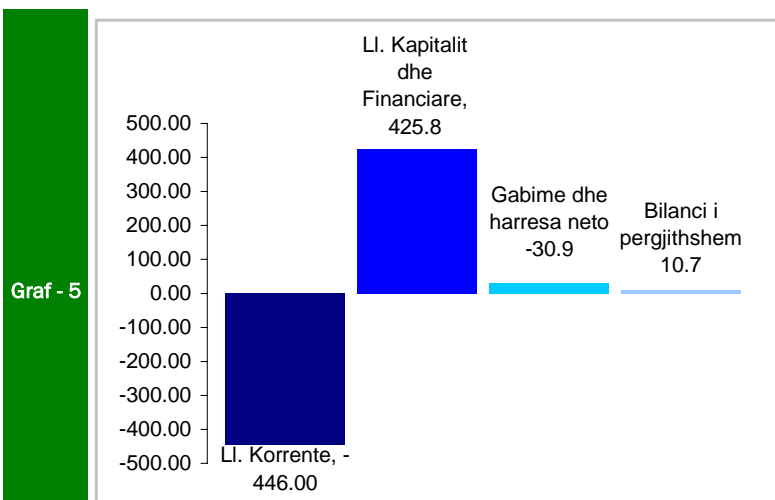
qershor. Rënie për këtë muaj kanë pësuar edhe depozitat me afatet e maturimit 6, 3 dhe 1-mujore të krahasuara me muajin paraardhës. Rënie respektive ishin me 0.04 përqind, 0.03 përqind dhe 0.01 përqind. Krahasuar me të njëjtën periudhë të një viti më parë, rënie kanë pësuar normat e interesit të depozitave për të gjitha afatet e maturimit 12, 6, 3 dhe 1-mujore.



Interesi i huave 12-mujore gjatë muajit korrik pësoi një rënie me 0.19 pikë përqindje, duke arritur në 10.91 përqind nga 11.10 përqind që ishte në muajin qershor. Për këtë muaj norma e interesit të huave 6-mujore pësuan një rritje prej 1 pikë përqindje krahasuar me një muaj më parë. Interesi i huave 6-mujore për muajin korrik arriti në 11.78 përqind.

Normat e interesit të bonove të thesarit gjatë muajit korrik 2012, për bonot me maturim 12 dhe 6 mujore ishin përkatësisht 7.34 përqind, 6.24. Gjatë këtij muaji vihet re një rënie e lehtë në Yield-et e bonove të thesarit për afatet e maturimit 12 - mujore dhe 6-mujore me respektivisht 0.03 dhe 0.01 pikë përqindje.

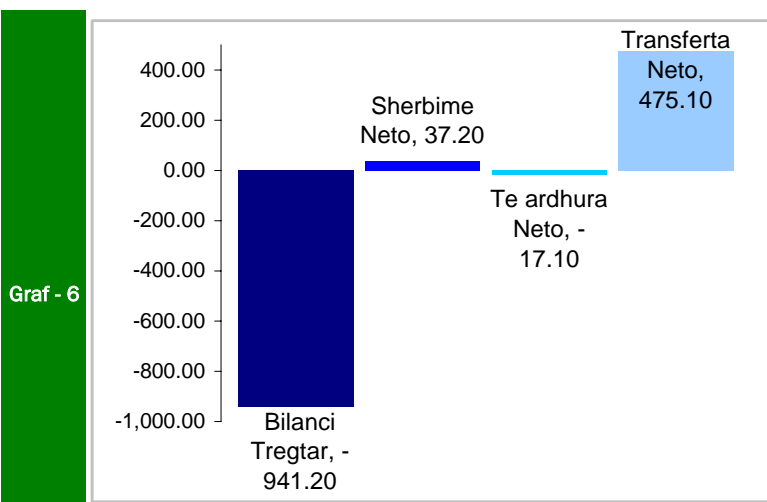
## 4. Bilanci i Pagesave



**Bilanci i Pagesave**

Burimi: Banka e Shqipërisë

Bilanci i pagesave për periudhën janar – qershor 2012 regjistroi një sufiçit të përgjithshëm prej 10.7 milionë euro, karakteristika strukturore e të cilit paraqitet në grafikun 5.



**Llogaria Korente**

Burimi: Banka e Shqipërisë

Kompozicioni i deficitit të llogarisë korente prej 446.0 milion euro i shprehur sipas elementëve kryesorë përbërës (ne terma neto) për periudhën janar'12 - qershor'12 rezultoi:

(i) bilanci tregtar - 941.2 mln euro, (ii) shërbime neto 37.2 mln euro, (iii) të ardhura neto -17.1 mln euro, (iv) transferta neto 475.1 mln euro. Kjo strukturë në mënyrë vizuale paraqitet në grafikun 6.

## 5. Mjetet Valutore Neto të Sistemit Bankar

Gjatë muajit korrik 2012, sistemi bankar ka shënuar rritje të mjeteve valutore neto (M.V.N), në rreth 40,542.8 milionë lekë krahasuar me fund vitin 2011. Kjo rritje ka ardhur si pasojë e rritjes të mjeteve valutore neto në Bankën e Shqipërisë me rreth 9,605.8 milionë lekë dhe të rritjes së mjeteve valutore neto të bankave të nivelit të dytë, me rreth

30,937 milionë lekë. Në muajin korrik sistemi bankar rezulton me një rritje prej 16,767.4 milionë lekë në mjetet valutore neto, krahasuar me muajin qershor '12, rritje e cila erdhi si rezultat i rritjes së nivelit të mjeteve valutore neto të bankave të nivelit të dytë me rreth 10,373.2 milionë lekë si dhe të rritjes së mjeteve valutore neto në Bankën e Shqipërisë, me rreth 6,394.2 milionë lekë.

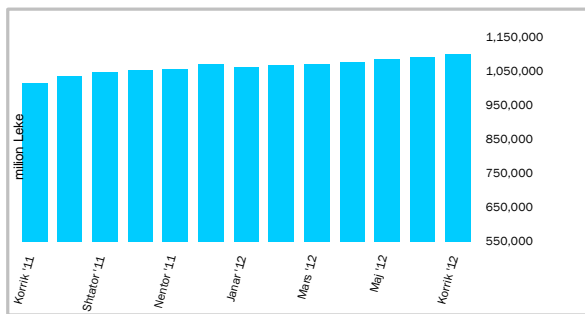


## 6. Kredia për Ekonominë

Teprica e kredisë për ekonominë për muajin korrik 2012 arriti në 552.7 miliardë lekë. Rritja e tepricës së kredisë, krahasuar me fund vitin 2011 shënoi vlerën 10.8 miliardë lekë, me një rritje prej rreth 2.0 përqind. Nga struktura e tepricës së kredisë sipas monedhave vazhdon të mbizoterohet nga kredia në valutë, duke përbërë rreth 63.6 përqind të totalit të tepricës së kredisë me rreth 351.5 miliardë lekë. Këtë muaj peshat specifike e kredive për individët, arriti në nivelin 26.9 përqind.

## 7. Oferta e Parasë

Graf-8

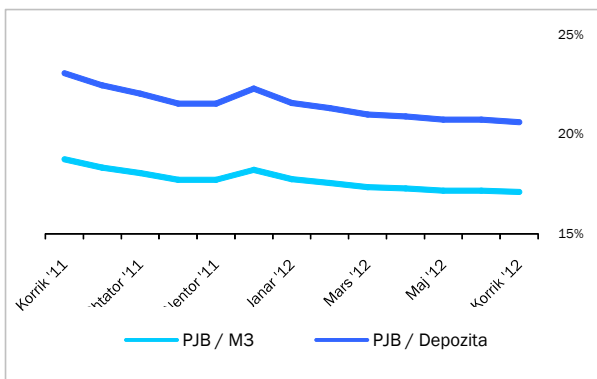


**Agregati M3 Korr '11- Korr '12**

Burimi: Banka e Shqipërisë

Oferta e parasë (e matur me M3), për muajin korrik ka shënuar një rritje krahasuar me muajin paraardhës qershor 2012. Kjo ofertë arriti në rreth 1,101 miliardë lekë në fund të muajit korrik duke shënuar një rritje prej 8.6 miliardë lekë kundrejt nivelit të regjistruar në muajin qershor '12. Rritja vjetore e këtij treguesi ishte 8.4 përqind, duke ruajtur kështu tendencën rritëse të shfaqur që nga mesi i vitit të kaluar.

Graf-9

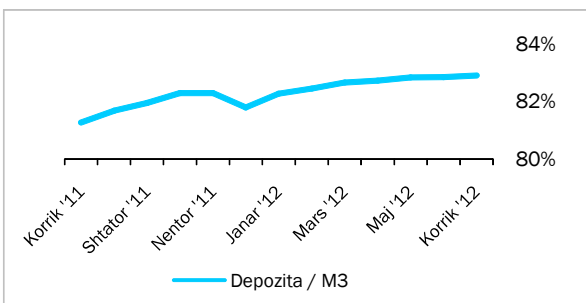


**Raportet e parasë jashtë bankave me M3 dhe Depozitat**

Burimi: Banka e Shqipërisë

Depozitat në lekë, si përbërësi kryesor i ofertës monetare, kanë pësuar një rritje prej 17.4 miliardë lekë në krahasim me muajin Dhjetor 2011.

Graf-10

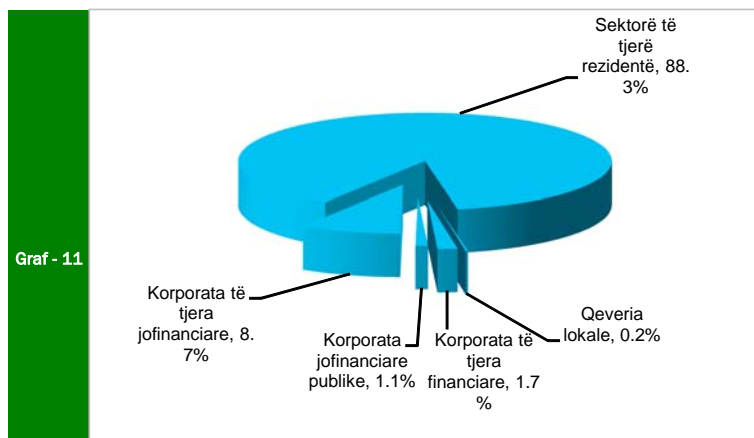


**Raporti i Depozitave ndaj M3**

Burimi: Banka e Shqipërisë

Depozitat në valutë gjatë muajit korrik, janë mbështetur kryesisht nga depozitat e sektorit privat, të cilat kanë përbërë rreth 86.2 përqind të depozitave totale në valutë.

## 8. Depozitat sipas Burimeve



### Përberja e depozitave

Burimi: Banka e Shqipërisë

Gjatë muajit korrik 2012, zëri “sektorë të tjerë rezident”, zuri nivelin më të lartë të depozitave të transferueshme në lekë, me rreth 63.5 përqind, ndjekur nga “korporata të tjera jofinanciare”, me rreth 23.9 përqind dhe nga “korporata publike jofinanciare”, me 9.8 përqind. “Sektorë të tjerë rezident” dhe “korporata të tjera jofinanciare” ishin gjithashtu burimi më i rëndësishëm i depozitave në monedhe të huaj, përkatësisht me rreth 86.2 përqind dhe rreth 11.3 përqind. “Sektorë të tjerë rezident” ishin dukshëm burimi më i rëndësishëm i Depozitave të tjera në lekë (95.9 përqind e totalit)

Në përgjithësi, “Sektorë të tjerë rezident” përbëjnë pjesën më të madhe (rreth 806 miliarde) të depozitave totale, prej rreth 913 miliardë lekë në muajin korrik 2012. Ata ndiqen nga “korporata të tjera jofinanciare” (79.8 miliardë), “korporatat të tjera jofinanciare publike” (15.7 miliardë) dhe “korporata të tjera financiare” (9.7 miliardë). “Qeveria lokale” kontribuoi me rreth 1.8 miliardë në totalin e depozitave.

Gjatë muajit korrik 2012, krahasuar me një muaj më parë qershor 2012, niveli i përgjithshëm i depozitave u rrit me 7.8 miliardë lekë, si rezultat i rritjes së depozitave në lekë dhe të atyre në valutë.

## SEKTORI FISKAL

### 1. Buxheti i Konsoliduar

Për periudhën janar - korrik 2012 janë mbledhur rreth 190 miliardë lekë të ardhura, përkundërsht shpenzimeve të përgjithshme prej 211 miliardë lekë, që përfshijnë 179.3 miliardë lekë në shpenzime korrente dhe 31.7 miliardë lekë në shpenzime kapitale, nga



të cilat 54.3 % financim i brëndshëm, dhe 45.7 % financim i huaj.

Mbledhja e të ardhurave përbën rreth 53.4 % të të ardhurave buxhetore për planin e vitit 2012, ndërsa shpenzimet përbëjnë rreth 53.2 % të buxhetit të planifikuar. Shpenzimet korrente janë rreth 55.6 % e planifikimit vjetor të këtij zëri, ndërsa shpenzimet kapitale janë rreth 45.4 % e planifikimit të tij vjetor.

Nga të ardhurat gjithsej, pjesa e të ardhurave të mbledhura nga Drejtoria e Përgjithshme e Tatimeve dhe Doganave është rreth 131.4 miliardë lekë (ose rreth 36.9 % e Të Ardhurave Totale Vjetore të planifikuara dhe 52.3 % e planifikimit të tij vjetor), të ardhurat e mbledhura nga pushteti vendor rreth 7.5 miliardë lekë (2.1 % e Të Ardhurave Totale Vjetore të planifikuara dhe 51.1 % e planifikimit të tij vjetor), kontributet e sigurimeve shoqërore dhe shëndetësore 34.2 miliardë lekë (9.6 % e të ardhurave totale vjetore të planifikuara dhe 57.5 % e planifikimit të tij vjetor), dhe të ardhurat jo-tatimore në nivelin e 15.3 miliardë lekë (4.3 % e të ardhurave vjetore të planifikuara dhe 74 % e planifikimit të tij vjetor). Nga totali i shpenzimeve korrente prej 179.3 miliardë lekë, 39.6 miliardë lekë (22.1 % e totalit të shpenzimeve korrente) është shpenzuar për personelin, rreth 22.8 miliardë lekë (12.7 %) për interesat, 21.3 miliardë lekë (11.9 %) për shpenzime operative dhe mirëmbajtje, 906 milionë lekë (0.5 %) për subvencione, 66.6 miliardë lekë (37.2 %) për shpenzimet e sigurimeve shoqërore dhe shëndetësore dhe 15.3 miliardë lekë (8.5 %) për shpenzimet e qeverisjes vendore, 12.7 miliardë lekë (7.1 %) për shpenzimet e tjera. Këto përfaqësojnë 10 % (shpenzime personeli), 5.7 % (shpenzime për interesat), 5.4 % (shpenzime operative dhe të mirëmbajtjes), 0.2 % (subvencione), 16.8 % (sigurimet shoqërore dhe shëndetësore), 3.8 dhe 3.2 % (për shpenzimet e qeverisjes vendore dhe shpenzimet e tjera) përkundërsht buxhetit të planifikuar vjetor. Shpenzimet kapitale me financim të

brëndshëm për këtë periudhë llogariten në rreth 24.7 % të shpenzimeve kapitale totale të parashikuara vjetore, ndërsa financimi i huaj është 20.7 %.

## 2. Të Ardhurat sipas Burimeve

Të ardhurat gjithsej të realizuara për periudhën janar - korrik 2012 ishin rreth 190 miliardë lekë, nga të cilat të ardhurat tatimore rreth 173.1 miliardë, të ardhurat jokatimore në rreth 15.3 miliardë.

**Tab - 2**

**Të ardhurat e realizuara në janar - korrik 2012**

Burimi	Miliardë Lekë
TVSH	64.6
Tatimi mbi fitimin	9.9
Taksa doganore	3.4
Taksat nacionale	16.6
Akcizat	21.1

## 3. Financimi i Bilancit Fiskal

Defiçiti prej 21 miliardë lekë, për periudhën janar - korrik 2012, u mbështet në vlerën 12 miliardë lekë nga burime të brëndshme dhe 9 miliardë lekë me financim të huaj. Emetimi i bonove të thesarit ishte mjeti kryesor i financimit të brëndshëm, ndërsa për financimin e huaj ishin huatë afatgjata.

Për muajin korrik 2012, disa nga treguesit kryesorë fiskal ishin:

- Realizimi i Të Ardhurave në masën 28.352 miliardë lekë.
- Realizimi i Shpenzimeve në masën 28.263 miliardë lekë

Në realizimin e të ardhurave për muajin korrik, kontributin kryesorë e kanë dhënë të ardhurat e mbledhura nga Tatimet dhe Doganat të cilat kapin shifrën e 20.5 miliardë lekë. Në realizimin e shpenzimeve për këtë periudhë, peshën me të lartë e zënë shpenzimet korrente me 25.5 miliardë lekë dhe shpenzimet kapitale me rreth 2.8 miliardë lekë.

## Aneksi Statistikor

Tab - 1

Muaji	Mujor (Monthly )					Mesatar Mujor (Monthly Average)					Vjetor (Annual)					Month
	2008	2009	2010	2011	2012	2008	2009	2010	2011	2012	2008	2009	2010	2011	2012	
Janar	0.5	0.4	0.9	0.8	0.7	0.50	0.40	1.00	0.80	0.70	3.0	2.1	3.6	3.3	1.6	January
Shkurt	1.0	0.7	1.1	2.3	1.3	0.75	0.55	1.02	1.55	1.00	3.6	1.9	4.7	4.5	0.6	February
Mars	0.9	0.6	0.1	-0.1	0.4	0.80	0.57	0.71	1.00	0.80	4.6	1.6	4.1	4.3	1.0	March
Prill	-0.4	-0.1	-0.4	-0.6	-0.1	0.50	0.40	0.42	0.60	0.58	4.4	1.9	3.7	4.1	1.6	April
Maj	-1.0	-0.8	-1.2	-1.1	-0.8	0.20	0.16	0.10	0.26	0.30	4.2	2.1	3.3	4.2	1.9	May
Qershor	-0.8	-0.6	-0.7	-1.1	-0.8	0.03	0.03	-0.04	0.04	0.12	4.0	2.3	3.2	3.9	2.2	June
Korrik	-0.6	-0.7	-0.5	-0.7	-0.2	-0.06	-0.07	-0.10	-0.07	-0.03	3.7	2.2	3.4	3.6	2.7	July
Gusht	0.6	0.7	0.8	0.3		0.03	0.03	0.01	-0.02		2.5	2.2	3.5	3.1		August
Shtator	1.1	0.8	0.7	0.4		0.14	0.11	0.09	0.02		2.7	2.0	3.4	2.8		September
Tetor	0.1	0.4	0.2	0.4		0.14	0.14	0.10	0.06		2.8	2.3	3.0	3.0		October
Nëntor	-0.1	0.4	0.2	0.1		0.12	0.16	0.11	0.06		2.6	2.8	2.8	2.9		November
Dhjetor	0.9	1.6	2.2	1.0		0.18	0.28	0.28	0.14		2.2	3.7	3.4	1.7		December

Burimi: INSTAT, Banka e Shqipërisë

Source : INSTAT, Bank of Albania

Monedha	2008	2009	2010	2011	2012							Currency
					Jan	Feb	Mar	Apr	May	Jun	Jul	
<i>Mesatarja e periudhes</i>												
USD	83.89	94.98	103.94	105.59	107.10	105.32	105.97	106.35	108.96	110.48	111.77	USD
EURO	122.80	132.06	137.79	139.46	138.32	139.35	140.03	139.98	139.44	138.51	137.46	EURO
<i>Fundi i periudhes</i>												
USD	87.91	95.81	104.00	105.82	105.30	104.12	105.20	106.04	111.92	109.86	111.95	USD
EURO	123.80	137.96	138.77	139.68	138.93	140.08	140.38	140.33	139.09	138.17	137.31	EURO

Burimi : Banka e Shqiperise

Source : Bank of Albania

Tab - 3

## Normat e interesit me baze vjetore

Annual Interest Rates

Ne perqindje	2008	2009	2010	2011	2012							
					Janar	Shkurt	Mars	Prill	Maj	Qershor	Korrik	In percent
<b>Norma e depozitave</b>												<b>Deposits rates</b>
12-M	6.93	6.78	6.07	6.07	5.80	5.62	5.68	5.57	5.70	5.50	5.33	12-M
6-M	5.72	5.74	5.16	5.16	4.76	4.61	4.59	4.54	4.63	4.38	4.34	6-M
3-M	5.13	5.05	4.42	4.42	4.16	3.98	3.84	3.90	3.85	3.79	3.82	3-M
1-M	4.30	4.56	4.70	4.70	3.99	3.80	3.74	3.34	3.60	3.31	3.30	1-M
<b>Norma e huase</b>												<b>Lending rates</b>
12-M	11.75	12.46	11.52	11.52	10.72	11.53	11.87	10.52	11.45	11.10	10.91	12-M
6-M	12.85	12.54	11.69	11.69	11.14	9.91	12.68	11.33	11.28	10.78	11.78	6-M
<b>Norma e letrave me vlere</b>												<b>Securities rates</b>
Bono thesari 1/												Treasury bills 1/
3-M	6.27	6.30	5.29	5.29	...	5.08	5.29	...	5.30	5.26	....	3-M
6-M	7.45	7.52	6.41	6.41	6.23	6.10	6.20	6.20	6.20	6.25	6.24	6-M
12-M	8.56	9.14	7.09	7.09	7.07	7.11	7.33	7.35	7.36	7.37	7.34	12-M

Burimi : Banka e Shqiperise

Source : Bank of Albania

Tab - 4 TREGUESIT FSKALE SIPAS BUXHETIT TE KONSOLIDUAR 2012  
Fiscal indicators regarding consolidated budget of 2012

Te dhena progresive (Progressive Data)

(ne milion leke (in million leks))

Nr.	E M E R T I M I	Janar January	Shkurt February	Mars Mar	Prrill Apr	Maj May	Qershor Jun	Korrik Jul	ITEM	No.
<b>TOTALI TE ARDHURAVE</b>		<b>26,731</b>	<b>49,277</b>	<b>78,348</b>	<b>106,314</b>	<b>133,182</b>	<b>161,574</b>	<b>189,928</b>	<b>TOTAL REVENUE</b>	
<b>I</b>	<b>Ndihma</b>	<b>345</b>	<b>426</b>	<b>696</b>	<b>747</b>	<b>1,386</b>	<b>1,852</b>	<b>1,821</b>	<b>Grants</b>	<b>I</b>
<b>II</b>	<b>Te ardhura tatimore</b>	<b>23,079</b>	<b>44,965</b>	<b>72,219</b>	<b>97,509</b>	<b>121,426</b>	<b>146,112</b>	<b>173,059</b>	<b>Tax Revenue</b>	<b>II</b>
<b>II.1</b>	<b>Nga Tatimet dhe Doganat</b>	<b>16,656</b>	<b>33,453</b>	<b>54,387</b>	<b>71,989</b>	<b>91,006</b>	<b>110,856</b>	<b>131,393</b>	<b>From tax offices and customs</b>	<b>II.1</b>
1	Tatimi mbi Vleren e Shtuar	8,427	17,045	26,484	35,372	45,163	54,730	64,567	V. A. T	1
2	Tatimi mbi Fitimin	1,011	2,070	4,993	6,348	7,688	8,787	9,867	Profit Tax	2
3	Akcizat	2,317	4,996	7,649	10,363	13,543	17,125	21,113	Excise Tax	3
4	Tatimi mbi te Ardhrurat Personale	2,474	4,512	6,821	8,992	11,030	13,979	15,788	Personal Income Tax	4
5	Taksa Nacionale dhe te tjera	2,014	3,983	7,073	9,151	11,275	14,263	16,615	National Taxes and others	5
6	Taksa Doganore	412	847	1,347	1,773	2,306	2,872	3,443	Custom Duties	6
<b>II.2</b>	<b>Te ardhura nga Paguesit Lokal</b>	<b>813</b>	<b>1,684</b>	<b>2,837</b>	<b>5,077</b>	<b>6,762</b>	<b>6,429</b>	<b>7,469</b>	<b>Revenues from Local Gov.</b>	<b>II.2</b>
1	Tatimi mbi pesurine	136	353	685	1,233	1,416	1,631	1,812	Tax on land	1
2	Tatimi mbi Biznesin e vogel	247	306	490	1,039	1,103	1,141	1,502	Small Business Tax	2
3	Taksa lokale	430	945	1,659	2,805	3,241	3,657	4,155	Local Taxes	3
<b>II.3</b>	<b>Te ardh. Buzh. Pevurur</b>	<b>5,611</b>	<b>9,918</b>	<b>15,015</b>	<b>20,443</b>	<b>24,658</b>	<b>28,827</b>	<b>34,197</b>	<b>Social Ins.</b>	<b>II.3</b>
1	Sigurimi Shoqeror	4,622	8,464	12,641	17,256	20,825	24,487	29,171	Social Insurance	1
2	Sigurimi Shendetosor	897	1,306	1,800	2,571	3,142	3,590	4,204	Health insurance	2
3	Te ardhura per kompensime ne vleret te pronarve	92	148	574	616	691	750	822		
<b>III</b>	<b>Te ardhura Jotatimore</b>	<b>2,307</b>	<b>3,897</b>	<b>5,473</b>	<b>8,068</b>	<b>10,381</b>	<b>13,910</b>	<b>15,246</b>	<b>Nontax Revenue</b>	<b>III</b>
1	Tran.Fitimi nga Banka e Shoqiperise	170	470	770	2,143	2,543	2,843	3,143	Profit transfer from BOA	1
2	Te ardhura nga Inst.Buxhetore	1,365	2,147	2,898	3,427	4,067	4,613	5,076	Income of budgetary institutions	2
6	Dividenti	0	2	2	8	9	111	130	Dividend	4
7	Tarifa sherbimesh	224	587	965	1,329	1,953	2,266	2,652	Services	5
8	Te tjera dhe interese	528	691	838	1,151	1,809	4,077	4,245	Other/not allocated	6
<b>TOTALI SHPENZIMEVE</b>		<b>24,018</b>	<b>56,336</b>	<b>87,919</b>	<b>117,911</b>	<b>151,047</b>	<b>182,707</b>	<b>210,970</b>	<b>TOTAL EXPENDITURE</b>	<b>I</b>
<b>Shpenzime Korrente</b>		<b>22,354</b>	<b>48,492</b>	<b>73,392</b>	<b>100,071</b>	<b>127,548</b>	<b>153,778</b>	<b>179,290</b>	<b>Current Expenditures</b>	<b>I.1</b>
<b>L1</b>	<b>Personel</b>	<b>5,637</b>	<b>11,099</b>	<b>16,661</b>	<b>22,365</b>	<b>28,133</b>	<b>33,768</b>	<b>39,607</b>	<b>Personnel expenditures</b>	<b>1</b>
1	Paga	4,773	9,573	14,376	19,318	24,280	29,167	34,256	Wages	2
2	Kontributi per Sigurimi Shoqerore	764	1,526	2,285	3,047	3,853	4,601	5,351	Social insurance contributions	3
3	Politikat e reja pagsh								Of which: Contingency	
<b>L2</b>	<b>Interesat</b>	<b>6,556</b>	<b>9,345</b>	<b>11,483</b>	<b>11,483</b>	<b>16,302</b>	<b>19,977</b>	<b>22,793</b>	<b>Interest</b>	<b>L2</b>
1	Te Brendshme	2,376	5,960	8,537	10,122	14,485	17,770	20,419	Domestic	1
2	Te Huaja	195	596	808	1,361	1,817	2,207	2,374	Foreign	2
<b>L3</b>	<b>Shpenzime Operative Mirembajtje</b>	<b>2,663</b>	<b>7,271</b>	<b>9,616</b>	<b>12,901</b>	<b>15,739</b>	<b>16,626</b>	<b>21,313</b>	<b>Operational &amp; Maintenance</b>	<b>L3</b>
<b>L4</b>	<b>Subvencionet</b>	<b>86</b>	<b>233</b>	<b>297</b>	<b>406</b>	<b>503</b>	<b>783</b>	<b>906</b>	<b>Subsidies</b>	<b>L4</b>
<b>L5</b>	<b>Shpenzime per Sig.Sociale dhe te tjera</b>	<b>6,288</b>	<b>17,523</b>	<b>27,062</b>	<b>36,868</b>	<b>46,461</b>	<b>56,494</b>	<b>66,644</b>	<b>Social Insurance outlays</b>	<b>L5</b>
1	Sigurimi Shoqerore	6,456	13,163	20,335	27,674	34,837	42,453	50,153	Social insurance	1
2	Sigurimi Shendetosor	1,832	4,160	6,527	8,994	11,404	13,841	16,261	Health insurance	2
3	Shpenzime per kompensime ne vleret te pronarve	200	200	200	200	200	200	200	Property Compensation	3
<b>L6</b>	<b>Shpenzime per Buxhetin Lokal</b>	<b>1,362</b>	<b>3,238</b>	<b>5,130</b>	<b>8,102</b>	<b>10,948</b>	<b>13,084</b>	<b>15,278</b>	<b>Local Budget</b>	<b>L6</b>
<b>L7</b>	<b>Shpenzime te tjera sociale</b>	<b>1,927</b>	<b>3,572</b>	<b>5,281</b>	<b>7,947</b>	<b>9,482</b>	<b>11,144</b>	<b>12,719</b>	<b>Other expenditures</b>	<b>L7</b>
1	Pagjisa e Pajpunesise	71	148	232	321	410	500	589	Unemployment insurance benefits	1
2	Ndihma Ekonomike	1,406	2,924	4,549	6,126	7,552	9,144	10,630	Social assistance	2
3	Kompensim per ish te perndjekurit politike	450	500	500	1,500	1,500	1,500	1,500	Compensation for ex political prisoners	3
<b>III</b>	<b>Shpenzime Kapitale</b>	<b>1,664</b>	<b>6,843</b>	<b>14,527</b>	<b>17,840</b>	<b>23,499</b>	<b>28,931</b>	<b>31,710</b>	<b>Capital expenditures</b>	<b>III</b>
1	Financimi Brendshem	445	3,600	8,895	11,500	13,709	15,996	17,231	Domestically financing	1
2	Financimi Huaj	1,219	3,043	5,432	6,340	9,790	13,335	14,479	Foreign financed	2
<b>IV</b>	<b>DEFICITI</b>	<b>4,713</b>	<b>-7,068</b>	<b>-9,571</b>	<b>-11,597</b>	<b>-17,865</b>	<b>-21,133</b>	<b>-21,044</b>	<b>Deficit</b>	<b>IV</b>
<b>IV.1</b>	<b>FINANCIMI DEFICITIT</b>	<b>-4,713</b>	<b>7,068</b>	<b>9,571</b>	<b>11,597</b>	<b>17,865</b>	<b>21,133</b>	<b>21,044</b>	<b>Deficit Financing</b>	<b>IV.1</b>
<b>IV.2</b>	<b>Brendshem</b>	<b>-2,223</b>	<b>5,110</b>	<b>5,637</b>	<b>8,352</b>	<b>12,086</b>	<b>12,810</b>	<b>12,000</b>	<b>Domestic</b>	<b>IV.2</b>
	Te ardhura nga privatizimi	330	373	578	592	607	652	702	Privatization receipts	
	Hua-marje e brendeshme	2,256	5,068	8,273	12,043	13,604	14,663	14,045	Domestic Borrowing	
	Huamarje e brendeshme nacionale nga te cilit: Huamarje e brendeshme vendor	2,215	5,028	8,231	12,006	13,568	14,628	13,991		
	Te tjera nga te cilit:	41	40	42	37	36	35	54		
	Depozite e Qerretive ne Banken e Shoqiperise	-5,331	-778	-3,280	-4,105	-3,347	-3,613	-4,491	Government deposit at the BoA	
	Te tjera	-1,275	448	267	-179	1,221	1,109	1,764		
	Depozite e Sig.Shoqerore dhe Shendetosore	-3,117	-2,434	-2,588	-3,803	-4,299	-3,482	-3,284	Health and Social Security Deposit	
	Mjete ne njeje	-75	1,361	2,558	2,472	2,739	2,577	2,577		
	Principali i nenbaze	251	251	251	332	660	1,015	1,089	The amount of the Loan	
	Detyrim ndaj HSH	-134	707	449	-88	722	838	1,018	Debt toward H&S Security	
	Te tjera (detyrime te perkobahaze)	1,800	563	-403	908	1,399	161	364	Other (temporary debts)	
<b>IV.2</b>	<b>Huaj</b>	<b>510</b>	<b>1,948</b>	<b>3,734</b>	<b>3,245</b>	<b>5,799</b>	<b>8,323</b>	<b>9,004</b>	<b>Foreign</b>	<b>IV.2</b>
	Hua afatgjatele marre	547	3,515	6,324	8,452	11,700	16,097	18,515	Long-term Loan(Drawings)	
	nga e cila nenhua	53	477	738	750	949	946	876		
	Ndrysimi i gjendjes se arkives*	326	-829	-1,468	-2,451	-2,221	-2,948	-2,333	Chang. of stat. Account*	
	Pajagesat	-363	-738	-1,122	-2,756	-3,680	-4,826	-5,158	Repayments	
	Burimi, Ministria e Financave								Source: Ministry of Finance	

\* "Ndryshimi i gjendjes se arkives" perfaqeson ndryshimin ne Depozites se Financimeve te Huaja

Te dhena operative

\*Chang. of stat. Account\* stands for the change in Foreign Financing Deposit  
preliminary data

Tab - 5

## Tabela e Investimeve 2012

Table of investments 2012

*Te dhena progresive (Progressive Data)* *ne milion leke( in million leks)*

	Janar January	Shkurt Feb	Mars Mar	Prill Apr	Maj May	Qershor Jun	Korrik Jul	
<b>Financim I brendshem</b>	<b>445</b>	<b>3,800</b>	<b>8,895</b>	<b>11,500</b>	<b>13,709</b>	<b>15,596</b>	<b>17,231</b>	<b>Domestic financing</b>
Ne %	26.74	55.53	62.09	64.46	58.34	53.91	54.34	In %
<b>Financim I huaj</b>	<b>1,219</b>	<b>3,043</b>	<b>5,432</b>	<b>6,340</b>	<b>9,790</b>	<b>13,335</b>	<b>14,479</b>	<b>Foreign financing</b>
Ne %	73.26	44.47	37.91	35.54	41.66	46.09	45.66	In %
<b>Totali *</b>	<b>1,664</b>	<b>6,843</b>	<b>14,327</b>	<b>17,840</b>	<b>23,499</b>	<b>28,931</b>	<b>31,710</b>	<b>Total</b>
Ne %	100	100	100	100	100	100	100	In %

Burimi: Ministria e Financave

Source: Ministry of Finance

\*Tek Totali nuk eshte perdshire zeri - Shpronimesime -

Tab - 6

## TE ARDHURAT NGA ZYRAT E DOGANAVE 2012

REVENUES FROM CUSTOMS OFFICE 2012

*Te dhena progresive (Progressive Data)* *ne milion leke( in million leks)*

	Janar January	Shkurt Feb	Mars Mar	Prill April	Maj May	Qershor June	Korrik July	
Takse doganore	412	847	1,347	1,773	2,306	2,872	3,443	Customs Duties
TVSH	5,847	12,292	20,318	27,362	35,124	43,019	51,125	V.A.T
Akcize	1,102	2,609	4,401	5,772	7,409	9,505	11,743	Excises
Te tjera	339	731	1,274	1,879	2,355	2,742	3,109	Others
<b>Renta Minerare</b>			<b>1,253</b>	<b>1,859</b>	<b>2,329</b>	<b>2,667</b>	<b>3,023</b>	
<b>TOTALI I DOGANAVE</b>	<b>7,700</b>	<b>16,479</b>	<b>27,340</b>	<b>36,786</b>	<b>47,194</b>	<b>58,138</b>	<b>69,420</b>	<b>Total from customs office</b>
<b>TE ARDHURAT TATIMORE NGA ZYRAT E TATIMEVE</b>								
<b>TAX REVENUES FROM TAX OFFICE</b>								
TVSH	2,580	4,753	6,166	8,010	10,038	11,712	13,442	V.A.T
Akciza	1,215	2,386	3,247	4,591	6,133	7,619	9,370	Excises
Tatimi mbi fitimin	1,011	2,070	4,993	6,348	7,688	8,787	9,866	Profit Tax
Tatimi mbi te ardhurat personale	2,469	4,497	6,763	8,924	10,971	13,020	15,729	Personal income tax
Takse nacionale	1,675	3,252	5,799	7,272	8,921	11,521	13,506	National taxes
<b>TOTALI I TATIMEVE</b>	<b>8,950</b>	<b>16,958</b>	<b>26,968</b>	<b>35,145</b>	<b>43,751</b>	<b>52,659</b>	<b>61,913</b>	<b>Total from tax office</b>
<b>TOTALI I PERGJITHSHEM</b>	<b>16,650</b>	<b>33,437</b>	<b>54,308</b>	<b>71,931</b>	<b>90,944</b>	<b>110,797</b>	<b>131,333</b>	<b>Total Tax Office</b>

Burimi: Ministria e Financave

Source: Ministry of Finance

Tab - 7

## DEFICITI DHE FINANCIMI PER 2012

The Deficit and Its Financing for 2012

Te dhena progresive (Progressive Data)

Ne milion leke (In million Leks)

	Janar	Shkurt	Mars	Prill	Maj	Qersh	Korrik	
	January	Feb	Mar	April	May	June	July	
<b>Totali i te Ardhurave</b>	<b>25,731</b>	<b>49,277</b>	<b>78,348</b>	<b>106,314</b>	<b>133,162</b>	<b>161,574</b>	<b>189,926</b>	<b>Total Revenues</b>
<b>Totali i Shpenzimeve</b>	<b>24,018</b>	<b>56,335</b>	<b>87,919</b>	<b>117,911</b>	<b>151,047</b>	<b>182,707</b>	<b>210,970</b>	<b>Total Expenditures</b>
<b>Deficiti</b>	<b>1,713</b>	<b>-7,058</b>	<b>-9,571</b>	<b>-11,597</b>	<b>-17,885</b>	<b>-21,133</b>	<b>-21,044</b>	<b>Cash-Balance</b>
<b>Financimi i deficitit</b>	<b>-1,713</b>	<b>7,058</b>	<b>9,571</b>	<b>11,597</b>	<b>17,885</b>	<b>21,133</b>	<b>21,044</b>	<b>Deficit Financing</b>
<b>1. I BRENDSEHEM</b>	<b>-2,223</b>	<b>5,110</b>	<b>5,837</b>	<b>8,352</b>	<b>12,086</b>	<b>12,810</b>	<b>12,020</b>	<b>Domestic</b>
a. Bono thesari neto	3,914	7,745	9,383	11,729	11,859	9,719	13,276	Treasury bills
d. Obligacione	-1,699	-2,718	-1,152	277	1,709	4,909	16,978	Bonds
e. Ndryshimi i gjendjes se arkes	-6,648	-3,212	-5,868	-7,908	-7,646	-7,095	-7,775	Chang. of stat. Account
Depozitat e qev. ne Banken e Shqip.	-3,531	-778	-3,280	-4,105	-3,347	-3,613	-4,491	Deposit of Government in B.O.A
Depoz. e Sigurimit Shoq. & Shend.	-3,117	-2,434	-2,588	-3,803	-4,299	-3,482	-3,284	Deposit of Social & Health Ins.
f. Mjete ne ruajtje	-75	1,361	2,558	2,472	2,739	2,577	2,577	Deposit of Government in B.O.A
g. Te ardhura nga privatizimi	330	373	578	592	607	652	702	Privatization receipts
h. Te tjera detyrime	1,917	1,521	297	1,152	2,781	2,014	2,471	Other
<b>Huamarje e brendshme vendori</b>	<b>41</b>	<b>40</b>	<b>42</b>	<b>37</b>	<b>36</b>	<b>35</b>	<b>54</b>	<b>Local Domestic Loan</b>
<b>2.I JASHTERM</b>	<b>510</b>	<b>1,048</b>	<b>3,734</b>	<b>3,245</b>	<b>5,799</b>	<b>8,323</b>	<b>9,024</b>	<b>FOREIGN</b>
a. Hua afatgjate	547	3,515	6,324	8,452	11,700	16,097	16,515	Long-run Loan
#NAME?	53	477	738	750	949	946	876	Drawings
b. Ndryshimi i gjendjes se arkes	326	-829	-1,468	-2,451	-2,221	-2,948	-2,333	Chang. of stat. Account
Ripagesat	-363	-738	-1,122	-2,756	-3,680	-4,826	-5,158	Repayments

Burimi: Ministria e Financave

Source: Ministry of Finance

Tab - 8

**BILANCI I PAGESAVE**

Balance of payments

Ne milion Euro

In millions Euro

	3M_I 2011	3M_II 2011	6M_I 2011	3M_I 2012	3M_II 2012	6M_I 2012	
<b>Llogaria korente</b>	<b>-212.20</b>	<b>-321.90</b>	<b>-534.10</b>	<b>-249.40</b>	<b>-196.60</b>	<b>-446.00</b>	<b>Current Account.</b>
<b>Bilanci tregetar</b>	<b>-408.50</b>	<b>-581.40</b>	<b>-989.90</b>	<b>-465.40</b>	<b>-475.80</b>	<b>-941.20</b>	<b>Trade Balance.</b>
Eksporti I mallrave fob	370.60	330.80	701.40	325.80	394.20	720.00	Merchandise Exports. Fob
Importi I mallrave fob	-779.10	-912.20	-1,691.30	-791.20	-870.00	-1,661.20	Merchandise Imports. Fob
<b>Bilanci i sherbimeve</b>	<b>-17.10</b>	<b>-6.20</b>	<b>-23.30</b>	<b>8.40</b>	<b>28.80</b>	<b>37.20</b>	<b>Services Balance.</b>
Sherbimet Kredi	312.30	376.80	689.10	293.80	383.70	677.50	Services Credit
Sherbimet Debi	-329.40	-383.00	-712.40	-285.40	-354.90	-640.30	Services Debt
<b>Bilanci i te ardhurave</b>	<b>5.20</b>	<b>5.60</b>	<b>10.80</b>	<b>-10.50</b>	<b>-6.60</b>	<b>-17.10</b>	<b>Balance of Incomes</b>
Te ardhurat Kredi	57.20	58.60	115.80	59.90	62.50	122.40	Income Credit
Te ardhurat Debi	-52.00	-53.00	-105.00	-70.40	-69.10	-139.50	Income Debt
<b>Bilanci i transfertave</b>	<b>208.20</b>	<b>260.20</b>	<b>468.40</b>	<b>218.10</b>	<b>257.00</b>	<b>475.10</b>	<b>Balance of Transfers</b>
Transferta private	206.80	253.70	460.50	199.10	236.60	435.70	Private Unrequired Transfers
Transferrat shteterore	1.40	6.50	7.90	19.00	20.40	39.40	Official Unrequired Transfers
<b>Llogaria kapitale</b>	<b>65.70</b>	<b>31.50</b>	<b>97.20</b>	<b>12.90</b>	<b>44.70</b>	<b>57.60</b>	<b>Capital Account</b>
<b>Llogaria financiare</b>	<b>164.70</b>	<b>168.40</b>	<b>333.10</b>	<b>241.60</b>	<b>126.60</b>	<b>368.20</b>	<b>Financial Account</b>
Investime direkte	84.60	210.50	295.10	197.00	174.50	371.50	Direct Investment
Investime portofoli	6.20	-32.50	-26.30	-44.60	21.60	-23.00	Portfolio Investment
Kapitale te tjera	73.90	-9.20	64.70	91.10	-60.80	30.30	Other Capital
<b>Gabime dhe harresa neto</b>	<b>-95.40</b>	<b>120.40</b>	<b>25.00</b>	<b>-1.90</b>	<b>32.80</b>	<b>30.90</b>	<b>Net errors and omissions</b>
<b>Bilanci i pergjithshem</b>	<b>-77.10</b>	<b>-1.70</b>	<b>-78.80</b>	<b>3.20</b>	<b>7.50</b>	<b>10.70</b>	<b>Overall Balance</b>
			<b>0.00</b>				
Rezervat	77.10	1.70	78.80	-3.20	-7.50	-10.70	Reserve Assets
Perdor kred & huash nga FMN	15.70	-0.40	15.30	-1.90	-8.70	-10.60	Use of Fund Credit and Loans

Burimi : BSH

Source : Bank of Albania

**Tab - 9** MJETET VALUTORE NETO  
 Net Foreign Assets

Ne milione leke Fundi i periudhes	2008	2009	2010	2011	2012							Millions of leke End of Period
					Janar Jan	Shkurt Feb	Mars Mar	Prill Apr	Maj May	Qersh Jun	Korrik Jul	
<b>Mjetet valutore neto</b>	<b>201,191.1</b>	<b>214,466.8</b>	<b>252,827.8</b>	<b>255,657.9</b>	<b>255,402.3</b>	<b>256,070.1</b>	<b>255,837.6</b>	<b>257,903.8</b>	<b>270,810.0</b>	<b>258,869.5</b>	<b>265,263.7</b>	<b>Net Foreign assets</b>
<b>Predendime ndaj Jorezidenteve</b>	<b>215,529.3</b>	<b>236,223.3</b>	<b>274,628.2</b>	<b>276,475.7</b>	<b>277,267.1</b>	<b>277,686.7</b>	<b>277,671.1</b>	<b>280,381.9</b>	<b>293,730.0</b>	<b>281,073.5</b>	<b>288,163.2</b>	<b>Claims on non-residents</b>
<b>Minus: Detyrime ndaj Jorezidenteve</b>	<b>14,338.2</b>	<b>21,756.6</b>	<b>21,800.3</b>	<b>20,817.8</b>	<b>21,864.8</b>	<b>21,616.6</b>	<b>21,833.5</b>	<b>22,478.1</b>	<b>22,920.0</b>	<b>22,204.0</b>	<b>22,899.5</b>	<b>Minus: Liabilities to non-residents</b>
<b>Mjetet e brendshme</b>	<b>85,397.1</b>	<b>105,263.2</b>	<b>72,244.3</b>	<b>84,492.3</b>	<b>80,068.8</b>	<b>80,984.2</b>	<b>72,595.8</b>	<b>75,090.7</b>	<b>76,663.6</b>	<b>84,479.9</b>	<b>85,928.6</b>	<b>Domestic Assets</b>
<b>Pretendimet neto ndaj qeverise qendrore</b>	<b>64,073.6</b>	<b>71,369.8</b>	<b>57,937.1</b>	<b>57,098.1</b>	<b>54,058.4</b>	<b>56,545.4</b>	<b>51,334.0</b>	<b>51,549.3</b>	<b>58,120.8</b>	<b>58,768.3</b>	<b>57,007.1</b>	<b>Net Calls on Central Government</b>
<b>Minus: Detyrime ndaj qeverise qendrore</b>	<b>19,354.6</b>	<b>10,919.7</b>	<b>8,991.7</b>	<b>10,492.8</b>	<b>13,466.4</b>	<b>11,198.7</b>	<b>13,324.5</b>	<b>14,260.9</b>	<b>12,108.1</b>	<b>12,631.5</b>	<b>14,639.6</b>	<b>Minus: Due to Central Government</b>
<b>Pretendime ndaj korporatave te tjera depozituese</b>	<b>20,141.9</b>	<b>32,372.6</b>	<b>12,535.6</b>	<b>10,492.8</b>	<b>13,466.4</b>	<b>11,198.7</b>	<b>13,324.5</b>	<b>14,260.9</b>	<b>12,108.1</b>	<b>12,631.5</b>	<b>14,639.6</b>	<b>Claims on other depository corporations</b>
Depozita	-	-	-	-	-	-	-	-	-	-	-	Deposits
Hua	20,141.0	32,371.7	10,763.9	8,584.3	11,537.8	9,274.6	11,397.3	12,325.5	10,153.8	10,683.4	12,699.5	Loans
Llogari te tjera	0.9	0.8	0.0	0.0	0.0	0.0	0.0	0.0	0.0	0.0	-	Other accounts
Pretendime ndaj korporatave te tjera financiare	-	-	-	-	-	-	-	-	-	-	-	Claims on other financial corporations
Pretendime ndaj korporatave jofinanciare publike	-	-	-	-	-	-	-	-	-	-	-	Claims on public non-financial corporations
Pretendime ndaj korporatave te tjera jofinanciare	-	-	-	-	-	-	-	-	-	-	-	Claims on other non-financial corporations
Pretendime ndaj sektoreve te tjere rezidente	1,181.6	1,520.9	1,771.7	1,908.5	1,928.6	1,924.1	1,927.2	1,935.4	1,954.3	1,948.1	1,940.1	Claims on other resident sectors

Burimi : Banka e Shqiperise

Source : Bank of Albania

**Tab - 10** KREDIA PER EKONOMINE  
 Credit to Economy

Ne milion leke Fundi i periudhes	2008	2009	2010	2011	2012							Million of leks End of Period
					Janar Jan	Shkurt Feb	Mars Mar	Prill Apr	Maj May	Qersh Jun	Korrik Jul	
<b>Totali i kredise</b>	<b>396,231.0</b>	<b>440,397.4</b>	<b>483,044.8</b>	<b>541,899.9</b>	<b>540,255.0</b>	<b>542,560.6</b>	<b>550,076.4</b>	<b>549,873.4</b>	<b>553,280.6</b>	<b>552,715.7</b>	<b>552,669.6</b>	<b>Total Credit</b>
<b>Kredia per qeverine lokale</b>	-	-	-	<b>147.20</b>	<b>144.60</b>	<b>144.6</b>	<b>147.7</b>	<b>143.3</b>	<b>143.3</b>	<b>143.3</b>	<b>139.10</b>	<b>Credits to local Government</b>
Ne leke	-	-	-	147.20	144.60	144.6	147.7	143.3	143.3	143.3	139.10	in lek
Ne valute	-	-	-	-	-	-	-	-	-	-	-	in Foreign Currency
<b>Kredia per korporatat jofinanciare publike</b>	<b>12,899.1</b>	<b>12,056.3</b>	<b>9,373.9</b>	<b>18,678.5</b>	<b>18,604.7</b>	<b>18,703.8</b>	<b>18,724.0</b>	<b>18,717.0</b>	<b>20,699.7</b>	<b>20,181.1</b>	<b>20,704.9</b>	<b>Credits to Public Non-financial Corporations</b>
Ne leke	3,636.7	6,323.5	5,022.9	8,446.2	8,430.7	8,433.4	8,419.6	8,424.6	10,548.3	10,136.4	10,509.8	in lek
Ne valute	9,262.4	5,732.8	4,351.0	10,232.3	10,174.0	10,270.4	10,304.4	10,292.4	10,091.4	10,044.7	10,195.1	in Foreign Currency
<b>Kredia per korporatat jofinanciare private</b>	<b>242,050.6</b>	<b>275,479.8</b>	<b>315,879.1</b>	<b>364,373.9</b>	<b>362,673.9</b>	<b>364,173.6</b>	<b>370,787.5</b>	<b>371,219.3</b>	<b>373,210.0</b>	<b>373,734.4</b>	<b>372,690.8</b>	<b>Credits to other Non-financial Corporations</b>
Ne leke	49,111.0	70,353.3	83,234.9	108,321.7	106,505.9	107,457.0	110,827.6	111,326.0	112,713.4	114,792.7	115,933.3	in lek
Ne valute	192,939.7	205,126.5	232,644.2	256,052.2	256,168.0	256,716.6	259,959.9	259,893.3	260,496.6	258,941.7	256,757.5	in Foreign Currency
<b>Kredia per korporatat e tjera financiare</b>	<b>376.2</b>	<b>6,032.3</b>	<b>8,704.5</b>	<b>9,841.9</b>	<b>9,995.2</b>	<b>10,117.0</b>	<b>10,621.4</b>	<b>10,485.9</b>	<b>10,480.7</b>	<b>10,344.5</b>	<b>10,624.6</b>	<b>Credits to Other Financial Corporations</b>
Ne leke	334.7	816.3	2,957.0	3,364.2	3,363.6	3,500.4	3,945.9	3,937.0	4,011.0	4,080.5	4,416.7	in lek
Ne valute	41.5	5,216.0	5,747.5	6,477.7	6,631.6	6,616.6	6,675.5	6,548.9	6,469.7	6,264.0	6,207.9	in Foreign Currency
<b>Pretendime per sektore te tjere rezidente</b>	<b>140,905.1</b>	<b>146,829.0</b>	<b>149,087.3</b>	<b>148,858.4</b>	<b>148,836.6</b>	<b>149,421.6</b>	<b>149,795.8</b>	<b>149,307.9</b>	<b>148,806.9</b>	<b>148,312.6</b>	<b>148,510.1</b>	<b>Claims to other Resident Sectors</b>
Ne leke	60,936.2	62,986.8	65,897.5	68,499.9	68,612.9	68,615.2	68,851.6	68,722.0	69,078.1	69,687.0	70,184.2	in lek
Ne valute	79,968.9	83,842.3	83,189.8	80,358.5	80,223.7	80,806.4	80,944.2	80,585.9	79,728.8	78,625.6	78,325.9	in Foreign Currency

Burimi : Banka e Shqiperise

Source : Bank of Albania

Ne milion leke Fundit I periudhes	2011				2012							Millions of LEK End of Period
	2008	2009	2010	2011	Janar Jan	Shkurt Feb	Mars Mar	Prill Apr	Maj May	Qersh Jun	Korrik Jul	
<b>Baza monetare</b>	<b>271,729.2</b>	<b>284,839.7</b>	<b>283,453.5</b>	<b>289,809.5</b>	<b>284,001.4</b>	<b>285,772.0</b>	<b>282,333.6</b>	<b>285,052.5</b>	<b>287,477.4</b>	<b>296,112.1</b>	<b>300,268.2</b>	<b>Base Money</b>
Ndryshimi vjetor ne %	19.1	4.8	-0.5	5.4	1.7	2.3	1.1	4.0	3.0	6.1	7.5	Y/Y change in %
<b>Paraja jashte korporatave depozituese</b>	<b>195,808.5</b>	<b>209,043.8</b>	<b>195,059.0</b>	<b>194,923.4</b>	<b>188,208.6</b>	<b>187,352.5</b>	<b>185,627.5</b>	<b>186,125.4</b>	<b>186,269.3</b>	<b>187,507.0</b>	<b>188,291.5</b>	<b>Currency Outside Depository</b>
Ndryshimi vjetor ne %	26.4	6.8	-6.7	-0.1	0.9	0.8	0.0	-0.9	-0.9	-1.4	-1.0	Y/Y change in %
<b>Depozita</b>	<b>619,790.4</b>	<b>662,425.7</b>	<b>785,225</b>	<b>875,230</b>	<b>873,005.9</b>	<b>879,789.1</b>	<b>884,622.1</b>	<b>891,254.6</b>	<b>898,605.0</b>	<b>905,110.4</b>	<b>912,884.9</b>	<b>Deposits</b>
Ndryshimi vjetor ne %	2.8	6.9	18.5	10.5	5.8	11.1	7.2	10.5	8.9	9.7	10.6	Y/Y change in %
<b>Agregati M1</b>	<b>282,853.5</b>	<b>284,505.6</b>	<b>275,427.3</b>	<b>276,898.3</b>	<b>265,229.6</b>	<b>265,885.8</b>	<b>264,655.9</b>	<b>267,042.4</b>	<b>268,034.5</b>	<b>269,403.5</b>	<b>270,578.5</b>	<b>M1 Aggregate</b>
Ndryshimi vjetor ne %	16.6	0.6	-3.2	0.5	0.7	1.4	0.3	0.6	1.2	-0.1	0.4	Y/Y change in %
<b>Agregati M2</b>	<b>554,908.7</b>	<b>578,181.5</b>	<b>604,517.3</b>	<b>647,007.8</b>	<b>641,761.1</b>	<b>644,320.9</b>	<b>645,619.3</b>	<b>650,725.7</b>	<b>656,295.1</b>	<b>657,620.7</b>	<b>657,731.2</b>	<b>M2 Aggregate</b>
Ndryshimi vjetor ne %	9.6	4.2	4.6	7.0	6.7	6.6	6.0	5.7	6.0	5.1	5.1	Y/Y change in %
<b>Agregati M3</b>	<b>815,598.9</b>	<b>871,469.5</b>	<b>980,283.9</b>	<b>1,070,153.7</b>	<b>1,061,214.5</b>	<b>1,067,141.6</b>	<b>1,070,249.6</b>	<b>1,077,380.1</b>	<b>1,084,874.3</b>	<b>1,092,617.4</b>	<b>1,101,176.4</b>	<b>M3 Aggregate</b>
Ndryshimi vjetor ne %	7.7	6.8	12.5	9.2	8.1	9.1	8.8	8.3	8.7	7.6	8.4	Y/Y change in %
<b>Burimet e bazes monetare</b>												<b>Monetary Base sources</b>
Mjetet e huaja neto	201,191.1	214,466.8	252,827.8	255,657.9	255,402.2	256,070.1	255,837.6	257,903.8	270,809.9	258,869.5	265,263.7	Net foreign assets
Mjetet e brendshme neto	85,397.1	105,263.2	72,244.3	84,492.3	80,068.8	80,984.2	72,595.8	75,090.7	76,663.6	84,479.9	85,928.6	Domestic assets
Pretendimet ndaj qeverise qendrore neto	64,073.6	71,369.8	57,937.1	57,098.1	54,058.4	56,545.4	51,334.0	51,549.3	58,120.8	58,768.3	57,007.1	Net Claims on central government
Pretendimet ndaj korporatave te tjera depozituese	20,141.9	32,372.6	12,535.6	25,485.8	24,081.7	22,514.7	19,334.6	21,606.0	16,588.5	23,763.4	26,981.4	Claims on other depository corporatons

Burimi : Banka e Shqiperise

Source : Bank of Albania

**Tab - 12** DEPOZITAT  
Deposits

Ne milione leke Fundi i periudhes	2008	2009	2010	2011	2012						Millions of Leks End of Period	
					Janar Jan	Shkurt Feb	Mars Mar	Prill Apr	Maj May	Qershor Jun		Korrik Jul
<b>Në lekë</b>	<b>359,187</b>	<b>369,138</b>	<b>409,459</b>	<b>452,085</b>	<b>453,552</b>	<b>456,969</b>	<b>459,992</b>	<b>464,800</b>	<b>470,026</b>	<b>470,114</b>	<b>469,440</b>	<b>In national currency</b>
<b>Depozitat e transferueshme +Depozita me likuiditet të lartë (depozitë)</b>	<b>70,355</b>	<b>61,372</b>	<b>80,369</b>	<b>81,975</b>	<b>77,021</b>	<b>78,533</b>	<b>79,028</b>	<b>80,917</b>	<b>81,765</b>	<b>81,897</b>	<b>82,287</b>	<b>Transferable deposits+Liquid deposits</b>
Qeveria lokale	482.8	478.1	948.1	1,157.4	1,347.8	1,207.9	1,432.5	1,540.1	1,451.5	1,565.7	1,635.6	Local governments
Korporata jofinanciare publike	698.2	7,687.7	7,134.0	7,303.4	7,232.6	7,265.9	7,689.7	7,880	10,544.3	7,595.8	8,053.4	Public non-financial corporations
Korporata të tjera financiare	6,768.7	675.3	920.6	532.5	384.6	407.2	529.9	751.2	625.6	526.1	662.2	Other financial corporations
Korporata të tjera jofinanciare	33,320.4	20,574.7	22,505.0	20,681.5	19,122.8	19,710.7	19,130.9	20,534.0	18,898.3	19,500.6	19,647.7	Other non-financial corporations
Sektorë të tjerë rezidentë	29,085.2	31,956.3	48,860.8	52,300.1	48,933.1	49,941.7	50,245.4	50,211.9	50,245.5	52,708.4	52,288.1	Other resident sectors
<b>Depozita të tjera</b>	<b>272,142</b>	<b>293,676</b>	<b>329,090</b>	<b>370,110</b>	<b>376,532</b>	<b>378,435</b>	<b>380,963</b>	<b>383,683</b>	<b>388,261</b>	<b>388,217</b>	<b>387,153</b>	<b>Other deposits</b>
Qeveria lokale	17.7	8.4	55.1	109.6	29.1	30.8	31.5	31.8	31.9	32.9	33.3	Local governments
Korporata jofinanciare publike	831.8	3,378.4	3,054.3	2,608.9	3,584.2	2,477.3	2,673.1	1,877.6	2,431.2	1,759.8	2,073.7	Public non-financial corporations
Korporata të tjera financiare	1,331.5	786.6	1,773.4	1,423.5	2,027.0	2,277.2	2,560.8	4,366.2	2,877.9	3,607.3	3,571.3	Other financial corporations
Korporata të tjera jofinanciare	9,428.6	9,898.3	8,316.8	11,292.5	10,376.9	10,241.1	9,649.5	8,739.0	10,589.7	10,577.2	10,159.9	Other non-financial corporations
Sektorë të tjerë rezidentë	260,532.8	279,604.3	315,890.5	354,675.1	360,514.3	363,408.8	366,048.5	368,668.7	372,329.9	372,240.0	371,314.5	Other resident sectors
<b>Në valutë</b>	<b>260,700</b>	<b>293,288</b>	<b>375,767</b>	<b>423,146</b>	<b>419,453</b>	<b>422,821</b>	<b>424,630</b>	<b>426,654</b>	<b>428,579</b>	<b>434,997</b>	<b>443,445</b>	<b>In foreign currency</b>
Qeveria lokale	279.5	313.0	493.0	280.5	210.6	169.8	251.8	177.1	123.8	76.8	112.1	Local governments
Korporata jofinanciare publike	2,339.8	6,771.0	6,201.0	5,242.2	5,327.8	5,344.0	5,704.0	5,727.1	5,760.0	5,641.8	5,594.0	Public non-financial corporations
Korporata të tjera financiare	8,089.6	3,672.8	8,572.0	6,022.3	5,546.5	5,581.4	5,495.2	5,377.2	5,405.5	5,463.8	5,492.9	Other financial corporations
Korporata të tjera jofinanciare	45,922.9	39,582.9	57,382.9	54,418.4	48,276.1	46,310.2	45,374.3	46,002.1	45,343.2	47,155.3	49,975.0	Other non-financial corporations
Sektorë të tjerë rezidentë	204,068.1	242,948.4	303,117.7	357,182.4	360,092.4	365,415.3	367,805.0	369,370.8	371,946.8	376,659.1	382,271.2	Other resident sectors
<b>Totali</b>	<b>619,107</b>	<b>661,626</b>	<b>785,225</b>	<b>875,230</b>	<b>873,006</b>	<b>879,789</b>	<b>884,622</b>	<b>891,255</b>	<b>898,605</b>	<b>905,111</b>	<b>912,885</b>	<b>Total</b>
Qeveria lokale	780	799	1,496.2	1,547.5	1,588	1,409	1,716	1,749	1,607	1,675	1,781	Local governments
Korporata jofinanciare publike	3,870	17,837	16,389.3	15,154.5	16,145	15,087	16,067	15,485	18,736	14,997	15,721	Public non-financial corporations
Korporata të tjera financiare	16,655	5,243	11,266.0	7,978.3	7,958	8,266	8,586	10,495	8,909	9,597	9,726	Other financial corporations
Korporata të tjera jofinanciare	88,934	70,361	88,204.7	86,392.4	77,776	76,262	74,155	75,275	74,831	77,233	79,783	Other non-financial corporations
Sektorë të tjerë rezidentë	509,649	568,186	667,869.0	764,157.6	769,540	778,766	784,099	788,251	794,522	801,608	805,874	Other resident sectors

Burimi : Banka e Shqipërisë

Source : Bank of Albania

**Tab - 13** BILANCI I PERMBLEDHUR I BSH  
 Consolidated BoA Balance sheet

Ne milion leke Fundi I periudhes	2008	2009	2010	2011	2012							Millions of Lek End of period
					Janar Jan	Shkurt Feb	Mars Mar	Prill Apr	Maj May	Qershor June	Korrik July	
<b>AKTIVET</b>	<b>326,406</b>	<b>359,552</b>	<b>368,032</b>	<b>384,581</b>	<b>384,381</b>	<b>383,590</b>	<b>376,994</b>	<b>383,568</b>	<b>386,335</b>	<b>392,022</b>	<b>402,925</b>	<b>ASSET</b>
<b>Total</b>	<b>65,798</b>	<b>62,644</b>	<b>50,480</b>	<b>48,572</b>	<b>45,633</b>	<b>51,081</b>	<b>43,636</b>	<b>51,898</b>	<b>50,298</b>	<b>52,210</b>	<b>55,661</b>	<b>Total</b>
Mbajtjet e SDR	641.8	7,546.1	8,126.9	8,226.5	8,010.4	7,751.3	7,653.9	7,737.2	8,553.2	8,324.9	8,298.8	SDR holdings
Arka ne valute	1,068.6	705.8	647.0	59.8	70.3	59.8	64.3	62.1	49.3	125.7	56.4	Foreign currency
Depozitat	64,088	54,392	41,705.7	40,286.0	37,552.3	43,269.5	35,918.1	44,099.0	41,695.8	43,759.8	47,305.6	Deposits
<b>Letrat me vlere te ndryshme nga aksionet</b>	<b>218,120</b>	<b>243,143</b>	<b>280,301</b>	<b>284,210</b>	<b>285,949.5</b>	<b>280,854.1</b>	<b>288,161.6</b>	<b>282,935</b>	<b>291,584</b>	<b>288,345</b>	<b>291,255</b>	<b>Securities other than shares</b>
jorezident	142,952.5	165,853.4	215,901.8	219,718.8	221,694.7	216,680.1	224,103.2	217,894.7	222,524.8	218,414.9	221,381.9	nonresidents
qeveria qendrore	75,167.2	77,289.4	64,399.2	64,490.8	64,254.8	64,174.0	64,058.4	65,040.2	69,058.9	69,929.8	69,873.2	central government
<b>Huate</b>	<b>24,319</b>	<b>33,885</b>	<b>14,302</b>	<b>27,388</b>	<b>26,004</b>	<b>24,433</b>	<b>21,257</b>	<b>23,536</b>	<b>18,534</b>	<b>25,704</b>	<b>28,916</b>	<b>Loans</b>
Qeveria qendrore	3,000.0	0.0	0.0	0.0	0.0	0.0	0.0	0.0	0.0	0.0	0.0	Central Government
Korporata te tjera depozituese	20,141.0	32,371.7	12,534.8	25,485.4	24,081.3	22,514.3	19,334.2	21,605.5	16,588.0	23,763.0	26,980.9	Other depository corporations
Sektore te tjere rezidente	1,177.6	1,513.5	1,767.3	1,902.8	1,923.0	1,918.9	1,922.3	1,930.2	1,946.2	1,940.8	1,935.5	Other resident sectors
<b>Derivatet financiare</b>	<b>0.0</b>	<b>10.7</b>	<b>81</b>	<b>35</b>	<b>22.4</b>	<b>17.8</b>	<b>17.2</b>	<b>23.0</b>	<b>28.1</b>	<b>21</b>	<b>20.5</b>	<b>Financial derivatives</b>
Llogari te arketueshme	12,891.3	13,279.2	10,748.3	11,295.9	13,230.1	13,521.5	10,558.9	11,569.4	12,280.0	12,125.6	13,096.7	Receivable accounts
Mjetet jofinanciare	5,278.7	6,590.9	12,119.1	13,080.0	13,541.5	13,682.4	13,363.5	13,607.0	13,611.1	13,616.5	13,975.3	Nonfinancial assets
<b>DETYRIMET</b>	<b>326,406</b>	<b>359,552</b>	<b>368,032</b>	<b>384,581</b>	<b>384,381</b>	<b>383,590</b>	<b>376,994</b>	<b>383,568</b>	<b>386,335</b>	<b>392,022</b>	<b>402,925</b>	<b>LIABILITIES</b>
<b>Total</b>	<b>203,936</b>	<b>216,768</b>	<b>202,644</b>	<b>203,009</b>	<b>198,104</b>	<b>196,481</b>	<b>195,467</b>	<b>195,341</b>	<b>194,971</b>	<b>195,824</b>	<b>198,008</b>	<b>Total</b>
Para ne qarkullim	203,732.8	216,767.6	202,386.7	202,906.6	197,613.4	196,427.3	195,450.5	194,744.5	194,689.6	195,731.8	196,989.4	Currency in Circulation
Depozitat e perfshira ne parane e gjere	203.1	0.6	256.8	102.8	490.8	53.4	16.0	596.0	281.5	92.3	1,018.6	Deposits included in broad money
<b>Depozita te paperfshira ne parane e gjere</b>	<b>94,815</b>	<b>87,661</b>	<b>98,842</b>	<b>108,017</b>	<b>112,251</b>	<b>113,115</b>	<b>110,475</b>	<b>115,933</b>	<b>115,370</b>	<b>123,667</b>	<b>128,325</b>	<b>Deposits excluded from broad money</b>
jorezident	6,783.7	7,981.6	8,440.3	8,318.7	9,603.7	9,597.8	9,579.0	9,573.1	10,132.5	10,123.9	10,110.8	nonresidents
qeveria qendrore	19,334.8	10,897.5	8,966.2	10,465.6	13,446.9	11,178.2	12,104.9	14,238.2	12,089.9	12,607.7	14,621.1	central government
korporata te tjera depozituese	67,793.3	68,071.5	80,810.0	88,570.2	87,644.9	91,032.9	87,919.2	90,772.5	92,506.3	100,288.0	102,260.2	other depository corporations
korporata te tjera jofinanciare	12.2	17.0	14.9	20.5	20.8	21.1	21.9	23.9	24.7	27.8	27.9	other nonfinancial corporations
sektore te tjere rezidente	890.7	692.9	610.4	641.5	1,534.3	1,285.1	849.8	1,325.3	616.2	619.6	1,304.8	other resident sectors
<b>Huate</b>	<b>1,173</b>	<b>1,269</b>	<b>5,921</b>	<b>4,852</b>	<b>4,690</b>	<b>4,498</b>	<b>4,387</b>	<b>4,422</b>	<b>4,505</b>	<b>4,370</b>	<b>4,284</b>	<b>Loans</b>
Jorezidentet	1,173	1,269	5,921	4,852	4,690	4,498	4,387	4,422	4,505	4,370	4,284	Nonresidents
Qeveria qendrore	0.0	0.0	0.0	0.0	0.0	0.0	0.0	0.0	0.0	0.0	0.0	Central Government
Korporata te tjera depozituese	0.0	0.0	0.0	0.0	0.0	0.0	0.0	0.0	0.0	0.0	0.0	Other depository corporations
<b>Llogari te pagueshme</b>	<b>7,024.2</b>	<b>6,903.5</b>	<b>936.4</b>	<b>1,064.3</b>	<b>997.2</b>	<b>1,000.3</b>	<b>2,538.6</b>	<b>1,893.8</b>	<b>1,479.2</b>	<b>1,076.0</b>	<b>1,751.2</b>	<b>Other accounts payable</b>
Alokimi i SDR	0.0	6,954.1	7,439.5	7,647.1	7,571.6	7,520.7	7,552.3	7,634.5	7,858.9	7,710.1	7,842.6	SDR allocation
Aksione dhe instrumenta te tjere	19,458	39,997	52,249.7	59,992.0	60,767.6	60,974.7	56,575.4	58,344.2	62,152.0	59,374.5	62,714.5	Shares and other equity

Burimi : BSH

Source : Bank of Albania