



**REPUBLIKA E SHQIPËRISË**  
**MINISTRIA E FINANCAVE**  
DREJTORIA E MAKROEKONOMISË

# **EKONOMIA DHE BUXHETI**



**KORRIK, 2013**

# Raporti Mujor

Korrik 2013

Kontakt:

Telefon: ++355 (4) 228 1009

e-mail: [elami@minfin.gov.al](mailto:elami@minfin.gov.al)

[www.minfin.gov.al](http://www.minfin.gov.al)

## PËRMBAJTJA

VEÇORITË KRYESORE.....	2
ZHVILLIMET EKONOMIKE.....	3
1. Indeksi i Çmimeve të Konsumit	3
2. Kursi Mesatar i Këmbimit	4
3. Ecuria e Normave të Interesit të Depozitave dhe Huave	5
4. Bilanci i Pagesave	6
5. Mjetet Valutore Neto të Sistemit Bankar	7
6. Kredia për Ekonominë	8
7. Oferta e Parasë	9
8. Depozitat sipas Burimeve	10
SEKTORI FISKAL .....	11
1. Buxheti i Konsoliduar	11
2. Të Ardhurat sipas Burimeve	12
ANEKSI STATISTIKOR .....	13

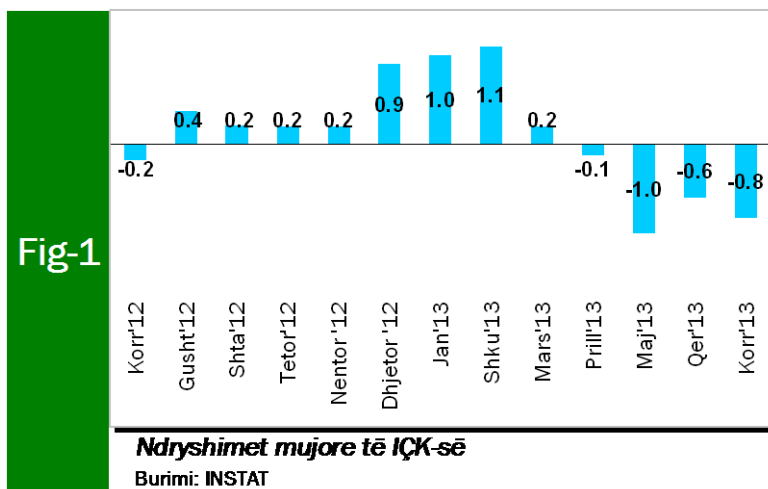
## VEÇORITË KRYESORE

- *Indeksi i çmimeve të konsumit* në muajin korrik 2013 arriti në 113.83 për qind;
- *Norma vjetore e inflacionit* për muajin korrik ishte 1.6 për qind;
- *Kursi mesatar i këmbimit të monedhës vendase me dy monedhat kryesore të huaja* për muajin korrik 2013 ishte 107.27 lekë për dollarë dhe 140.31 lekë për euro;
- *Normat e interesit të depozitave në lekë* gjatë muajit korrik shënuan kuotat 4.26 për ato 12-mujore, 3.30 për 6-mujoret dhe 2.56 për qind për depozitat 3-mujore dhe 2.85 për depozitat 1-mujore;
- *Normat e interesit për huatë në lekë* ishin 10.24 për qind për huatë 12-mujore dhe 11.36 për ato 6-mujore;
- *Oferta totale e parasë, e matur nga agregati M3*, arriti në 1,136.2 miliardë lekë në muajin korrik, duke shënuar një rritje prej rreth 4.5 për qind, krahasuar me të njëjtën periudhë të një viti më parë;
- *Bilanci i pagesave për 6-mujorin e parë të vitit 2013* rezultoi me një suficit të përgjithshëm prej 62.8 milionë euro;
- *Situata Buxhetore* për periudhën janar-korrik 2013 rezultoi me një deficit të përgjithshëm prej rreth 51.5 miliardë lekë, ose 163.6 për qind e planit për periudhën;
- *Të ardhurat gjithsej të realizuara gjatë periudhës janar-korrik 2013*, arritën në rreth 181.9 miliardë lekë, ose 92.4 për qind e planit për periudhën;
- *Shpenzimet gjithsej gjatë të njëjtës periudhë*, arritën në rreth 233.4 miliardë lekë, ose 102.2 për qind e shpenzimeve të planifikuara për periudhën.

## ZHVILLIMET EKONOMIKE

### 1. Indeksi i Çmimeve të Konsumit

Indeksi i Çmimeve të Konsumit (IÇK) për muajin korrik 2013 pësoi një rënie prej 0.8 për qind krahasuar me muajin qershor '13, kur ky indeks shënonte një rënie prej 0.6 për qind, krahasuar me muajin paraardhës. Ndërsa gjatë muajit maj '13, ky indeks ishte 1.0 për qind më i ulët se muaji prill '13. Ndryshimet respektive me të njëjtët muaj të një viti më



parë ishin 1.6 për qind, 2.3 për qind dhe 2.1 për qind. Rënia me e madhe mujore, gjatë muajit korrik u konstatua në grupin "Ushqime dhe pije joalkoolike" me 1.65 për qind. Pesha specifike relativisht e lartë që zë ky grup në shportën e mallrave të konsumit, bën që ndryshimet e çmimeve për këtë grup të kenë efekte të mëdha mbi normën e inflacionit (rreth 0.7 pikë

përqindjeje).

Norma vjetore e inflacionit në muajin korrik arriti në 1.6 për qind, duke qëndruar brenda objektivit të Bankës së Shqipërisë. Ndryshimet vjetore të indeksit të çmimeve të konsumit, në përqindje, për vitet 2012 dhe 2013 paraqiten në tabelën 1.

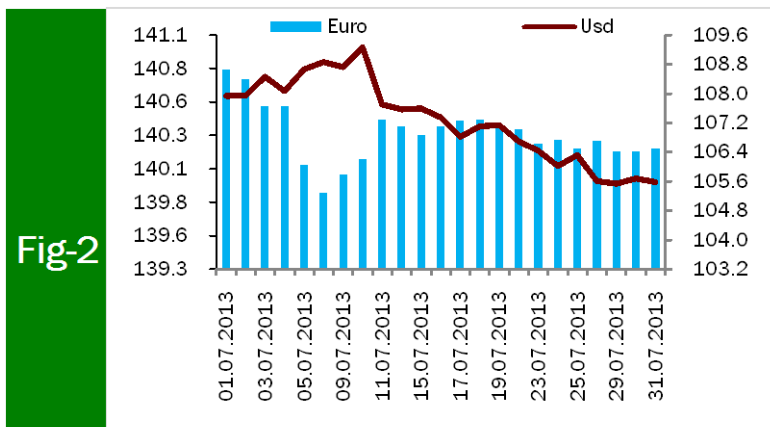
**Tab - 1** Ndryshimi vjetor i Indeksit të Çmimeve të Konsumit (në %)

VITI	Janar	Shkurt	Mars	Prill	Maj	Qershor
<b>2012</b>	1.6	0.6	1.0	1.6	1.9	2.2
<b>2013</b>	2.7	2.5	2.4	2.3	2.1	2.3
VITI	Korrik	Gusht	Shtator	Tetor	Nëntor	Dhjetor
<b>2012</b>	2.7	2.8	2.6	2.4	2.5	2.4
<b>2013</b>	<b>1.6</b>					

Burimi: INSTAT

## 2. Kursi mesatar i këmbimit

Kursi mesatar i këmbimit të lekut kundrejt euros në muajin korrik 2013, arriti në 140.31 lekë/euro, duke shënuar një rënie me 0.46 për qind krahasuar me një muaj më parë. Në fund të muajit korrik, një euro u këmbye me 140.20 lekë. Kursi mesatar i këmbimit të



**Ecuria e Kursit të Këmbimit gjatë muajit korri'13**

Burimi: Banka e Shqipërisë

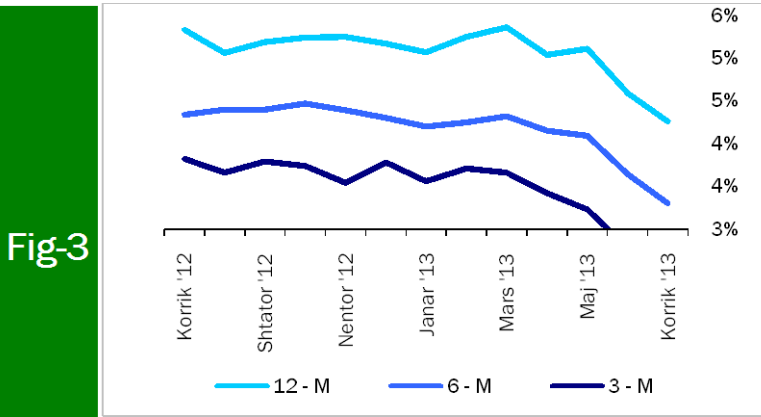
lekut kundrejt dollarit amerikan në muajin korrik 2013, arriti në 107.27 lekë/dollarë duke shënuar një rritje prej 0.4 për qind kundrejt muajit qershor '13. Në fund të muajit korrik, kursi i këmbimit për dollarin amerikan arriti në nivelin 105.58 lekë/dollarë. Në krahasim me muajin korrik të vitit të kaluar, rezulton se monedha shqiptare është mbiçmuar (mesatarisht) ndaj dollarit amerikan në masën

4.0 për qind, ndërsa kundrejt monedhës europiane euro është nënçmuar me 2.1 për qind. Nënçmimi dhe mbiçmimi i lekut, kundrejt dy monedhave kryesore, monedhës europiane euro dhe monedhës amerikane, në radhë të parë është i lidhur me ecurinë e tyre në tregjet monetare ndërkombëtare, duke reflektuar sjelljen e tyre në tregun e brendshëm monetar. Kursi i këmbimit të euros me dollarin amerikan pësoi një rënie mesatare duke arritur në rreth 0.765 euro/dollarë.

Ndër faktorët e brendshëm që kanë ndikuar në ecurinë e monedhës vendase gjatë këtij muaji, përmendim: ruajtja e ritmeve pozitive të rritjes ekonomike në vend, efikasiteti i politikës fiskale, efikasitetet në politikën monetare dhe në operacionet ndërbankare të ndërmarrja nga Banka e Shqipërisë, etj.

### 3. Ecuria e Normave të Interesit të Depozitave dhe Huave

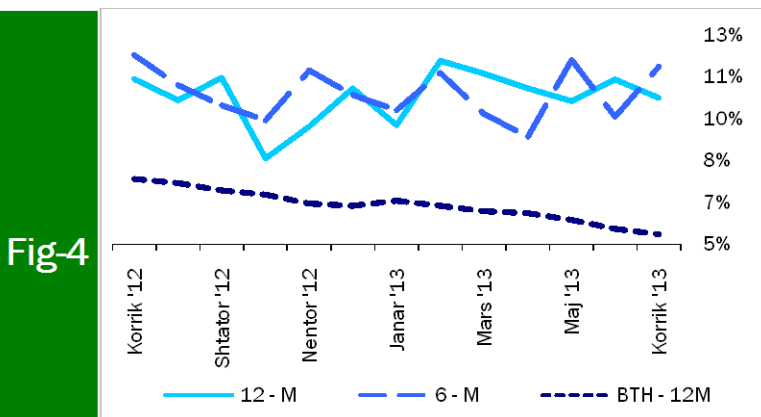
Gjatë muajit korrik 2013, normat e interesit të depozitave 12 mujore në lekë arritën kuotën e 4.26 për qind, duke shënuar një rënie me 0.33 pikë përqindje krahasuar me muajin



**Normat e interesit për depozitat (%)**

Burimi: Banka e Shqipërisë

qershor 2013. Rënie për këtë muaj ka pësuar edhe norma e interesit të depozitave me afat 1-mujor me 0.16 pikë përqindje, duke shkuar në 2.85 për qind. Rënie për këtë muaj janë vënë re gjithashtu në normat e interesit të depozitave me afate të maturimit 3, 6 dhe 24-mujore respektivisht me 0.22, 0.34 dhe 0.29 pikë përqindje, duke shkuar përkatësisht në 2.56, 3.30 dhe 5.83 për qind. Krahasuar me të njëjtën periudhë të një viti më parë, kanë pësuar rënie normat e interesit të depozitave për të gjitha afatet e maturimit 1, 3, 6 dhe 12-mujore.



**Normat e interesit për huatë dhe bonot (%)**

Burimi: Banka e Shqipërisë

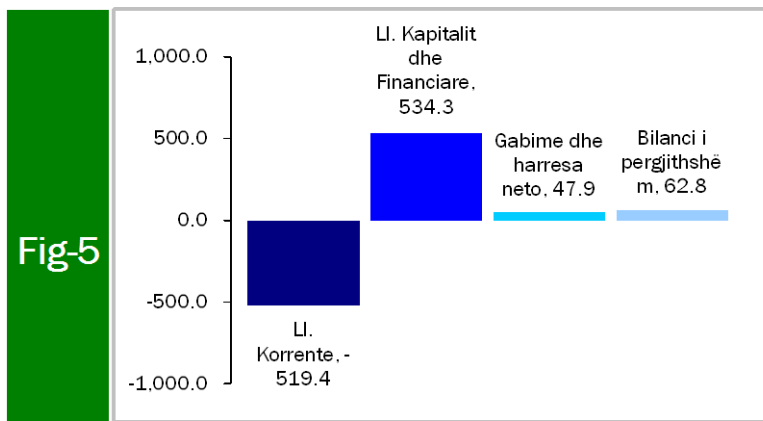
qershor 2013. Rënie për këtë muaj ka pësuar edhe norma e interesit të depozitave me afat 1-mujor me 0.16 pikë përqindje, duke shkuar në 2.85 për qind. Rënie për këtë muaj janë vënë re gjithashtu në normat e interesit të depozitave me afate të maturimit 3, 6 dhe 24-mujore respektivisht me 0.22, 0.34 dhe 0.29 pikë përqindje, duke shkuar përkatësisht në 2.56, 3.30 dhe 5.83 për qind. Krahasuar me të njëjtën periudhë të një viti më parë, kanë pësuar rënie normat e interesit të depozitave për të gjitha afatet e maturimit 1, 3, 6 dhe 12-mujore.

Interesi i huave 12-mujore gjatë muajit korrik pësoi një rënie me 0.66 pikë përqindje, duke arritur në 10.24 për qind nga 10.9 për qind që ishte në muajin qershor. Për këtë muaj, norma e interesit të huave 6-mujore pësoi një rritje me 1.8 pikë përqindje krahasuar me një muaj më parë. Interesi i huave 6-mujore për muajin korrik arriti në 11.36 për qind.

Normat e interesit të bonove të thesarit gjatë muajit korrik 2013, për bonot 12 dhe 6-mujore ishin përkatësisht 5.35 për qind dhe 5.30 për qind. Gjatë këtij muaji, vihet re një rënie në *yield*-et e bonove të thesarit për afatet e maturimit 12-mujore dhe 6-mujore, me respektivisht 0.2 dhe 0.21 pikë përqindje.

## 4. Bilanci i Pagesave

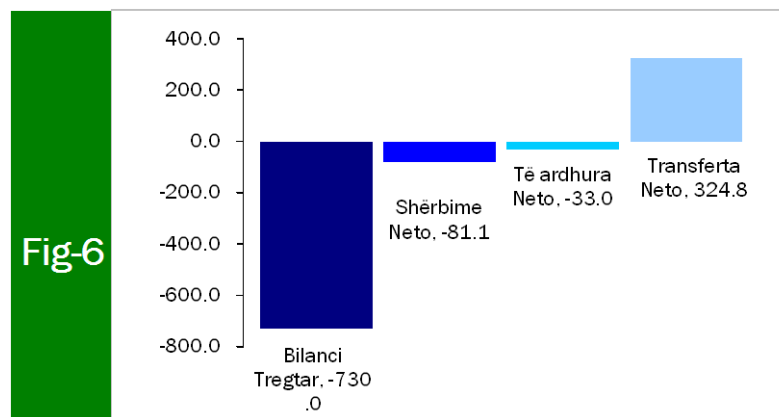
Bilanci i pagesave për periudhën janar–qershor 2013 regjistroi një deficit të përgjithshëm prej 62.8 milionë euro, karakteristika strukturore e të cilit paraqitet në figurën 5, ku



**Bilanci i Pagesave 3-M II 2013**

Burimi: Banka e Shqipërisë

kontributin më të madh në të e jep zëri i “Llogaria kapitale dhe financiare” së bashku me nënzërat e saj, me 534.3 milionë euro, duke u rritur me 20.39% krahasuar me 6-mujorin e parë të vitit 2012. “Llogaria korrente” për 6-mujorin e parë të vitit 2013-të rezultoi të jetë -519.4 milionë euro, ose gati 4.2% më e lartë se në 6-mujorin e parë të vitit 2012.



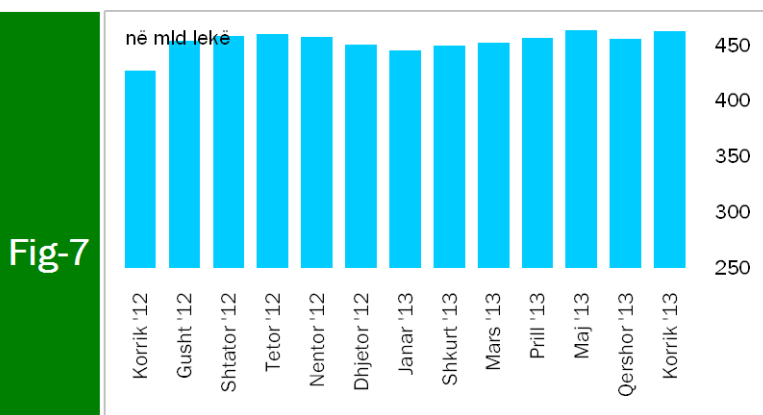
**Llogaria Korente 3-M II 2013**

Burimi: Banka e Shqipërisë

Kompozicioni i deficitit të llogarisë korrente prej 519.4 milionë euro, i shprehur sipas elementeve kryesorë përbërës (në terma neto) për periudhën janar '13-qershor '13 rezultoi: (i) bilanci tregtar -730 mln euro, (ii) shërbime neto -81.1 mln euro, (iii) të ardhura neto -33.0 mln euro, (iv) transferta neto 324.8 mln euro. Kjo strukturë në mënyrë vizuale paraqitet në figurën 6.

## 5. Mjetet Valutore Neto të Sistemit Bankar

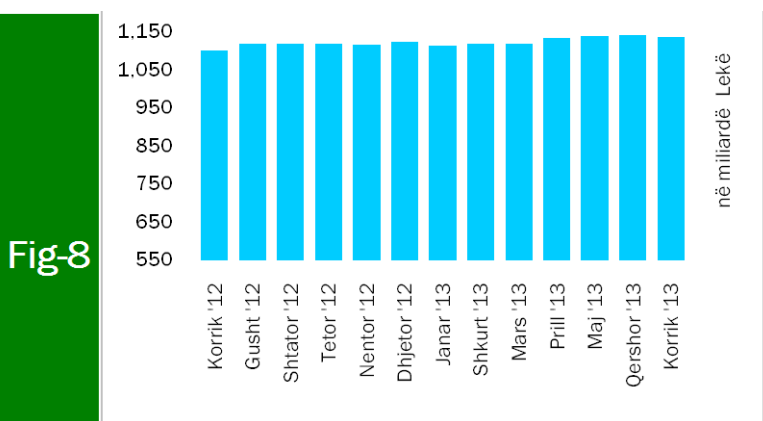
Gjatë muajit korrik 2013, sistemi bankar ka shënuar rritje të mjeteve valutore neto (M.V.N), në rreth 35,256.2 milionë lekë krahasuar me korrikun e vitit 2012. Kjo rritje ka ardhur si



pasojë e rritjes së mjeteve valutore neto në Bankën e Shqipërisë me rreth 7,005.9 milionë lekë dhe të rritjes së mjeteve valutore neto të bankave të nivelit të dytë, me rreth 28,250.3 milionë lekë.

### Ecuria e M.V.N. të sistemit në korr'12 - korr'13

Burimi: Banka e Shqipërisë



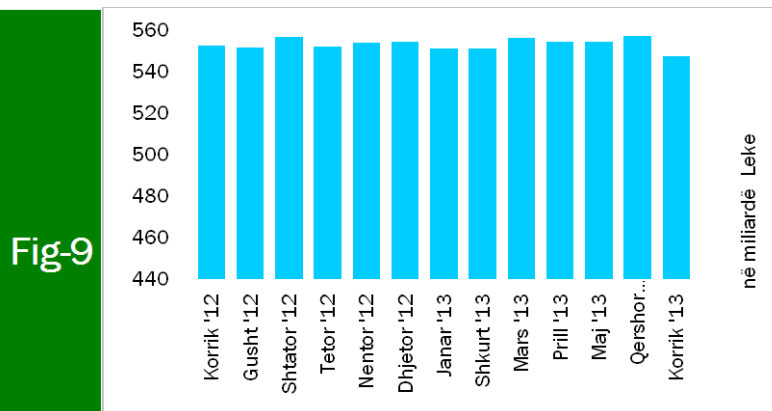
### Agregati M3 korr'12 - korr'13

Burimi: Banka e Shqipërisë

Në muajin korrik '13 sistemi bankar rezulton me një rritje prej 7,048.5 milionë lekë në mjetet valutore neto, krahasuar me muajin qershor '13, rritje e cila erdhi si rezultat i rritjes së nivelit të mjeteve valutore neto të bankave të nivelit të dytë me rreth 8,902.7 milionë lekë. Ndërsa nga ana tjetër, ajo që ndikoi në zvogëlimin e këtij efekti rritës, ishte rënia e mjeteve valutore neto të Bankës së Shqipërisë, me rreth 1.854.2 milionë lekë.

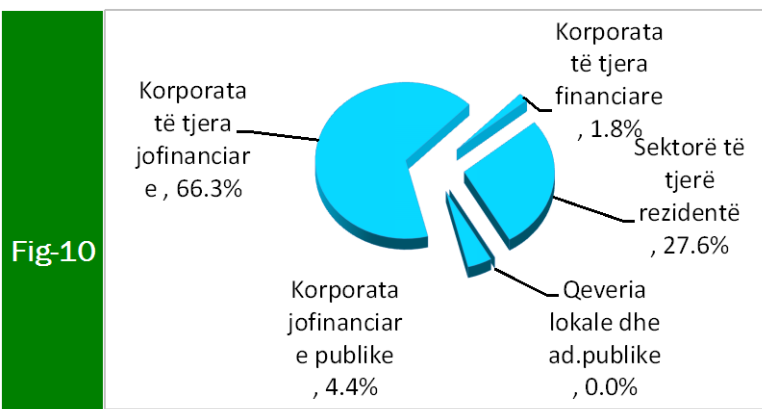
## 6. Kredia për Ekonominë

Teprica e kredisë për ekonominë për muajin korrik 2013 arriti në 547.9 miliardë lekë. Rënia e tepricës së kredisë, krahasuar me fundvitin 2012 shënoi vlerën 6.86 miliardë lekë, me një rënie të lehtë prej rreth 1.23 për qind. Struktura e tepricës së kredisë sipas monedhave vazhdon të mbizotërohet nga kredia në valutë, duke përbërë rreth 60.6 për qind të totalit të tepricës së kredisë me rreth 331.8 miliardë lekë. Gjatë muajit korrik 2013, zëri “Korporata të tjera jofinanciare”, zuri peshën më të lartë të kredive, me rreth 66.3 për qind ose 363.1 miliardë, ndjekur nga kreditë për individë, ku pesha e tyre specifike arriti në nivelin e 27.56 për qind ose 151.0 miliardë. Zërat “Korporata jofinanciare publike” dhe “Korporata të tjera financiare” arritën respektivisht 4.36 dhe 1.77 për qind apo 23.8 dhe 9.7 miliardë lekë.



**Rritja e stokut total të kredive**

Burimi: Banka e Shqipërisë



**Përberja e kredive korr '13**

Burimi: Banka e Shqipërisë

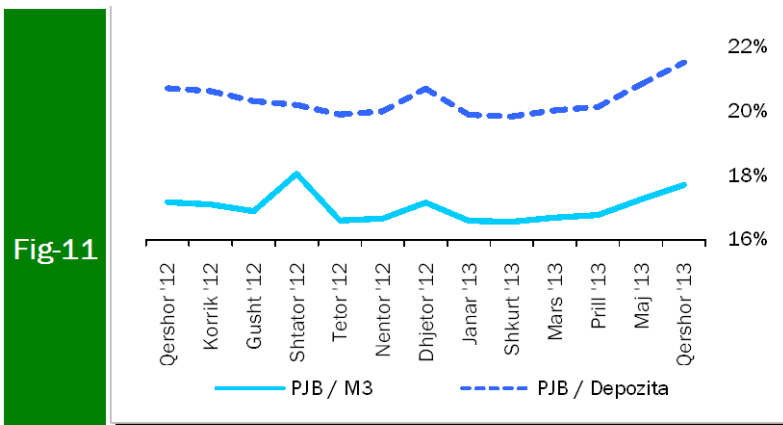
“Korporata të tjera jofinanciare” dhe “Sektorë të tjerë rezidentë” zënë gjithashtu pjesën më të rëndësishme të kredive në monedhë të huaj, përkatësisht me rreth 73.3 për qind dhe rreth 23.6 për qind.

ndjekur nga kreditë për individë, ku pesha e tyre specifike arriti në nivelin e 27.56 për qind ose 151.0 miliardë. Zërat “Korporata jofinanciare publike” dhe “Korporata të tjera financiare” arritën respektivisht 4.36 dhe 1.77 për qind apo 23.8 dhe 9.7 miliardë lekë.

Për sa i përket shpërndarjes së kredisë sipas monedhës për muajin korrik '13, zëri “Korporata të tjera jofinanciare” zuri peshën më të lartë të kredive në lekë, me rreth 55.46 për qind, ndjekur nga “Sektorë të tjerë rezidentë” me rreth 33.7 për qind dhe nga “Korporata publike jofinanciare”, me 8.7 për qind. “Korporata të tjera

## 7. Oferta e Parasë

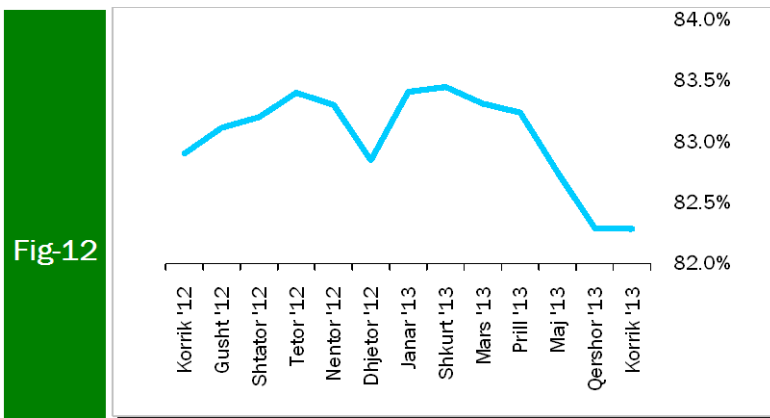
Oferta e parasë (e matur me M3), për muajin korrik ka shënuar një rritje krahasuar me muajin paraardhës qershor 2013. Kjo ofertë arriti në rreth 1,136.2 miliardë lekë në fund të



**Raportet e parasë jashtë bankave me M3 dhe Depozitat**

Burimi: Banka e Shqipërisë

muajit korrik '13 duke shënuar një rënie prej 5.5 miliardë lekë kundrejt nivelit të regjistruar në muajin qershor '13. Rritja vjetore e këtij treguesi ishte 3.2 për qind, duke ruajtur kështu tendencën rritëse të shfaqur që nga mesi i vitit të kaluar. Ndërsa krahasuar me muajin paraardhës qershor '13, oferta e parasë pësoi një rënie të lehtë prej 0.5 për qind.



**Raporti i Depozitave ndaj M3**

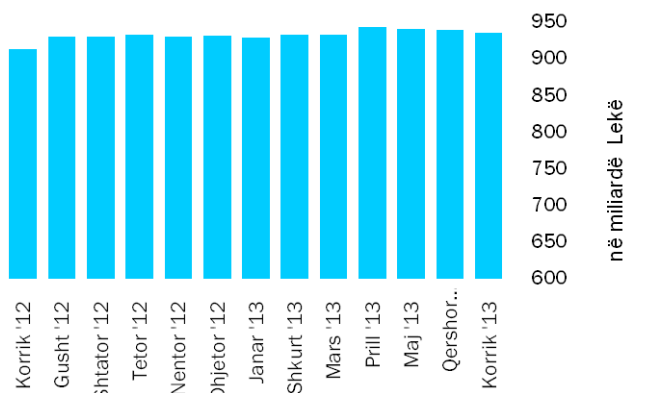
Burimi: Banka e Shqipërisë

Depozitat në lekë, si përbërësi kryesor i ofertës monetare, kanë pësuar një rritje prej 28.2 miliardë lekë në krahasim me muajin korrik 2012. Depozitat në valutë gjatë muajit korrik '13 janë mbështetur kryesisht nga depozitat për individë, të cilat kanë përbërë rreth 88.0 për qind të depozitave në valutë. Ndërsa tek depozitat në lekë sektori i individëve ka zënë rreth 89.6 për qind të tyre.

## 8. Depozitat sipas Burimeve

Gjatë muajit korrik 2013, zëri “Sektorë të tjerë rezidentë” zuri nivelin më të lartë të depozitave të trasferueshme në lekë, me rreth 89.6 për qind, ndjekur nga “Korporata të tjera jofinanciare”, me rreth 8.0 për qind dhe nga “Korporata publike jofinanciare”, me 1.2

Fig-13



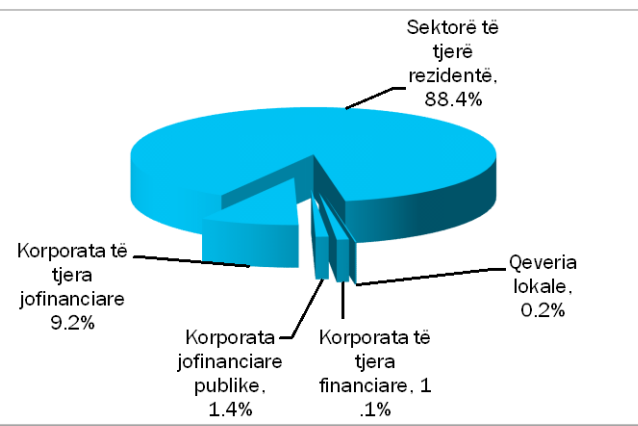
**Rritja e stokut total të depozitave**

Burimi: Banka e Shqipërisë

për qind. “Sektorë të tjerë rezidentë” dhe “Korporata të tjera jofinanciare” ishin gjithashtu burimi më i rëndësishëm i depozitave në monedhë të huaj, përkatësisht me rreth 88.0 për qind dhe rreth 9.7 për qind. “Sektorë të tjerë rezidentë” ishin dukshëm burimi më i rëndësishëm i depozitave totale me rreth 88.9 për qind e totalit (në lekë).

Në përgjithësi, “Sektorë të tjerë rezidentë” përbëjnë pjesën më të madhe (rreth 830.7 miliardë) të depozitave totale, prej rreth 934,9 miliardë lekë në muajin korrik 2013. Ata

Fig-14



**Përberja e depozitave Korr '13**

Burimi: Banka e Shqipërisë

ndiqen nga “Korporata të tjera jofinanciare” (82.0 miliardë), “Korporatat të tjera jofinanciare publike” (10.73 miliardë) dhe “korporata të tjera financiare” (10.16 miliardë). “Qeveria lokale” kontribuoi me rreth 1.34 miliardë në totalin e depozitave. Gjatë muajit korrik 2013, krahasuar me një muaj më parë, niveli i përgjithshëm i depozitave pësoi një rënie me 4.5 miliardë lekë, kjo si

rezultat i uljes së depozitave në lekë me rreth 3.95 miliardë lekë dhe i uljes së depozitave në valutë me rreth 0.6 miliardë lekë.

## SEKTORI FISKAL

### 1. Buxheti i Konsoliduar

Për periudhën janar-korrik 2013 janë mbledhur rreth 181.9 miliardë lekë të ardhura, përkundrejt shpenzimeve të përgjithshme prej 233.4 miliardë lekë, që përfshijnë 189.4 miliardë lekë në shpenzime korrente dhe 44 miliardë lekë në shpenzime kapitale, nga të cilat 56.8% janë financim i brendshëm dhe 43.2% financim i huaj.

Mbledhja e të ardhurave përbën rreth 92.4% të të ardhurave buxhetore për planin e periudhës, ndërsa shpenzimet përbëjnë rreth 102.2% të këtij plani. Shpenzimet korrente

janë rreth 99.9% e planifikimit të periudhës të këtij zëri, ndërsa shpenzimet kapitale janë rreth 115.9% të tij.

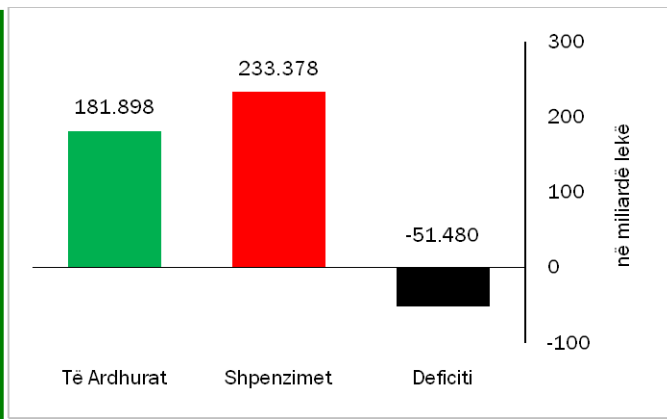
Nga të ardhurat gjithsej, pjesa e të ardhurave të mbledhura nga Drejtoria e Përgjithshme e Tatimeve dhe Doganave është rreth 122.6 miliardë lekë (ose rreth 88% e planit të periudhës dhe 48% e planifikimit të tij vjetor), të ardhurat e mbledhura nga pushteti

vendor rreth 6.4 miliardë lekë (ose rreth 84.7% e planit të periudhës dhe 53.6% e planifikimit vjetor), kontributet e sigurimeve shoqërore dhe shëndetësore 35.1 miliardë lekë (ose rreth 99.1% e planit të periudhës dhe 57.6% e planifikimit vjetor), dhe të ardhurat jotatimore në nivelin 15.3 miliardë lekë (ose rreth 140.1% e planit të periudhës dhe 74.4% të planifikimit vjetor).

Nga totali i shpenzimeve korrente prej 189.4 miliardë lekë, 40.5 miliardë lekë (21.4% e totalit të shpenzimeve korrente) është shpenzuar për personelin, rreth 24.1 miliardë lekë (12.7%) për interesat, 19.6 miliardë lekë (10.3%) për shpenzime operative dhe mirëmbajtje, 810 milionë lekë (0.4%) për subvencione, 71.1 miliardë lekë (37.6%) për shpenzimet e sigurimeve shoqërore dhe shëndetësore dhe 17.5 miliardë lekë (9.2%) për shpenzimet e qeverisjes vendore, 15.8 miliardë lekë (8.4%) për shpenzimet e tjera. Këto përfaqësojnë 56.3% (shpenzime personeli), 47.3% (shpenzime për interesat), 59.6% (shpenzime operative dhe të mirëmbajtjes), 50.6% (subvencione), 55.4% (sigurimet shoqërore dhe shëndetësore), 59.8% dhe 74% (për shpenzimet e qeverisjes vendore dhe shpenzimet e tjera) përkundrejt planifikimit të tyre vjetor.

Shpenzimet kapitale me financim të brendshëm për këtë periudhë llogariten në rreth 101.6% të shpenzimeve kapitale të parashikuara vjetore, ndërsa financimi i huaj është 41.7% e këtij planifikimi vjetor.

Fig - 15



**Treguesit Fiskal, janar - korrik 2013**

Burimi: Ministria e Financave

## 2. Të Ardhurat sipas Burimeve

Të ardhurat gjithsej të realizuara për periudhën janar-korrik 2013 ishin rreth 181.9 miliardë lekë, nga të cilat të ardhurat tatimore rreth 164.1 miliardë, të ardhurat jotatimore në rreth 15.3 miliardë lekë.

Tab - 2

Të ardhurat e realizuara në janar-korrik 2013

Burimi	Miliardë lekë
TVSH	57.2
Tatimi mbi fitimin	9.4
Taksa doganore	3.1
Taksat nacionale	15.6
Akcizat	20.1

Burimi: Drejtoria e Përgjithshme e Tatimeve dhe e Doganave.

## 3. Financimi i Bilancit Fiskal

Deficiti prej 51.5 miliardë lekë, për periudhën janar-korrik 2013, u mbështet në vlerën 41.3 miliardë lekë nga burime të brendshme dhe rreth 10.2 miliardë nga burime të jashtme. Emetimi i bonove të thesarit ishte mjete kryesor i financimit të brendshëm, ndërsa për financimin e huaj ishin huatë afatgjata.

Për muajin korrik 2013, disa nga treguesit kryesorë fiskalë ishin:

- Realizimi i të ardhurave në masën 28.240 miliardë lekë.
- Realizimi i shpenzimeve në masën 28.140 miliardë lekë

Në realizimin e të ardhurave për muajin korrik, kontributin kryesor e kanë dhënë të ardhurat e mbledhura nga tatimet, të cilat kapin shifrën e 28.1 miliardë lekë. Në realizimin e shpenzimeve për këtë periudhë, peshën me të lartë e zënë shpenzimet korrente me 25.6 miliardë lekë dhe shpenzimet kapitale me rreth 2.5 miliardë lekë.

## Aneksi Statistikor

Tab - 1

Muaji	Mujor (Monthly)					Mesatar Mujor (Monthly Average)					Vjetor (Annual)					Month
	2009	2010	2011	2012	2013	2009	2010	2011	2012	2013	2009	2010	2011	2012	2013	
Janar	0.4	0.9	0.8	0.7	1.0	0.40	1.00	0.80	0.71	1.00	2.1	3.6	3.3	1.6	2.7	January
Shkurt	0.7	1.1	2.3	1.3	1.1	0.55	1.02	1.55	1.01	1.05	1.9	4.7	4.5	0.6	2.5	February
Mars	0.6	0.1	-0.1	0.4	0.2	0.57	0.71	1.00	0.80	0.77	1.6	4.1	4.3	1.0	2.4	March
Prill	-0.1	-0.4	-0.6	-0.1	-0.1	0.40	0.42	0.60	0.58	0.55	1.9	3.7	4.1	1.6	2.3	April
Maj	-0.8	-1.2	-1.1	-0.8	-1.0	0.16	0.10	0.26	0.32	0.24	2.1	3.3	4.2	1.9	2.1	May
Qershor	-0.6	-0.7	-1.1	-0.8	-0.6	0.03	-0.04	0.04	0.12	0.16	2.3	3.2	3.9	2.2	2.3	June
<b>Korrik</b>	-0.7	-0.5	-0.7	-0.2	<b>-0.8</b>	-0.07	-0.10	-0.07	0.08	<b>-0.03</b>	2.2	3.4	3.6	2.7	<b>1.6</b>	<b>July</b>
Gusht	0.7	0.8	0.3	0.4		0.03	0.01	-0.02	0.12		2.2	3.5	3.1	2.8		August
Shtator	0.8	0.7	0.4	0.2		0.11	0.09	0.02	0.13		2.0	3.4	2.8	2.6		September
Tetor	0.4	0.2	0.4	0.2		0.14	0.10	0.06	0.14		2.3	3.0	3.0	2.4		October
Nëntor	0.4	0.2	0.1	0.2		0.16	0.11	0.06	0.14		2.8	2.8	2.9	2.5		November
Dhjetor	1.6	2.2	1.0	0.9		0.28	0.28	0.14	0.20		3.7	3.4	1.7	2.4		December

Burimi: INSTAT, Banka e Shqipërisë

Source : INSTAT, Bank of Albania

Monedha	Kursi i këmbimit Exchange rate				Lekë për njësi të monedhës së huaj (Lek per unit of foreign currency)							Currency
	2009	2010	2011	2012	2013							
	Jan	Feb	Mar	Apr	May	Jun	Jul					
<i>Mesatarja e periudhës</i>												<i>Average of period</i>
USD	94.98	103.94	104.79	108.18	104.96	104.61	107.81	107.86	108.56	106.89	<b>107.27</b>	USD
EURO	132.06	137.79	139.62	139.04	139.49	139.75	139.78	140.28	140.89	140.96	<b>140.31</b>	EURO
<i>Fundi i periudhës</i>												<i>In the end of period</i>
USD	95.81	104.00	104.74	105.85	103.00	106.48	109.15	107.65	108.16	107.99	<b>105.58</b>	USD
EURO	137.96	138.77	139.62	139.59	139.58	139.66	139.91	140.72	140.45	140.96	<b>140.20</b>	EURO

Burimi : Banka e Shqipërisë

Source : Bank of Albania

Tab - 3

## Normat e interesit me bazë vjetore (në Lek)

Annual Interest Rates (in ALL)

	2009	2010	2011	2012	2013							
Në përqindje					Jan	Feb	Mar	Apr	May	Jun	Jul	In percent
<b>Norma e depozitave</b>												<b>Deposits rates</b>
12-M	6.78	6.07	6.07	5.17	5.07	5.25	5.36	5.04	5.11	4.59	<b>4.26</b>	12-M
6-M	5.74	5.16	5.16	4.30	4.20	4.25	4.32	4.15	4.09	3.64	<b>3.30</b>	6-M
3-M	5.05	4.42	4.42	3.78	3.56	3.71	3.66	3.42	3.23	2.78	<b>2.56</b>	3-M
1-M	4.56	4.70	4.70	3.06	2.75	3.09	2.89	2.87	3.19	3.01	<b>2.85</b>	1-M
<b>Norma e huasë</b>												<b>Lending rates</b>
12-M	12.46	11.52	11.52	10.58	9.26	11.57	11.11	10.58	10.12	10.90	<b>10.24</b>	12-M
6-M	12.54	11.69	11.69	10.34	9.80	11.13	9.67	8.85	11.60	9.56	<b>11.36</b>	6-M
<b>Norma e letrave me vlerë</b>												<b>Securities rates</b>
Bono thesari 1/												Treasury bills 1/
3-M	6.30	5.29	5.29	5.03	5.08	5.05	5.04	-	4.80	4.63	-	3-M
6-M	7.52	6.41	6.41	5.65	6.08	6.00	5.99	5.94	5.80	5.51	<b>5.30</b>	6-M
12-M	9.14	7.09	7.09	6.37	6.56	6.38	6.18	6.11	5.87	5.55	<b>5.35</b>	12-M

Burimi : Banka e Shqipërisë

Source : Bank of Albania

Teb - 4

## TREGUESIT FISKALË SIPAS BUXHETIT TË KONSOLIDUAR 2013

Fiscal indicators regarding consolidated budget of 2013

Të dhëna progresive (Progressive Data)

në milionë Lekë (in million Lek)

Nr.	E M E R T I M I	Janar January	Shkurt February	Mars March	Prill April	Maj May	Qershor June	Korrik July	ITEMS
	<b>TOTALI TË ARDHURAVE</b>	<b>27,684</b>	<b>49,963</b>	<b>75,931</b>	<b>106,782</b>	<b>132,893</b>	<b>153,658</b>	<b>181,898</b>	<b>TOTAL REVENUE</b>
I.	<b>Të ardhura nga ndihmat</b>	<b>710</b>	<b>1,026</b>	<b>1,424</b>	<b>1,676</b>	<b>1,704</b>	<b>2,405</b>	<b>2,487</b>	<b>Grants</b>
	<b>Të ardhura tatimore</b>	<b>23,827</b>	<b>44,169</b>	<b>68,619</b>	<b>94,582</b>	<b>118,194</b>	<b>137,011</b>	<b>164,100</b>	<b>Tax Revenue</b>
II.1.	<b>Nga Tatimet dhe Doganat</b>	<b>17,047</b>	<b>32,406</b>	<b>51,508</b>	<b>69,540</b>	<b>88,133</b>	<b>102,074</b>	<b>122,587</b>	<b>From tax offices and customs</b>
1	Tatimi mbi Vlerën e Shtuar	7,893	15,563	23,906	33,233	42,728	47,227	57,231	V.A. T
2	Tatimi mbi Fitimin	1,348	2,357	5,376	6,451	7,577	8,470	9,445	Profit Tax
3	Akcizat	2,540	4,668	7,022	9,844	12,981	16,658	20,072	Excise Tax
4	Tatimi mbi të Ardhurat Personale	2,705	4,937	7,334	9,665	11,987	14,078	17,105	Personal Income Tax
5	Taksa Nacionale dhe të tjera	2,216	4,137	6,713	8,742	10,745	13,105	15,641	National Taxes and others
6	Taksa Doganore	345	744	1,157	1,605	2,115	2,536	3,093	Customs Duties
II.2.	<b>Të ardhura nga Pushteti Vendor</b>	<b>882</b>	<b>1,356</b>	<b>2,241</b>	<b>4,522</b>	<b>5,047</b>	<b>5,436</b>	<b>6,429</b>	<b>Revenues from Local Gov.</b>
1	Taksë mbi Pasurinë (ndërtesat)	206	331	600	1,223	1,346	1,451	1,629	Property Tax
2	Taksë mbi Biznesin e vogël	314	360	507	1,052	1,082	1,097	1,426	Small Business Tax
3	Taksa Lokale	342	665	1,134	2,247	2,619	2,888	3,374	Local Taxes
II.3.	<b>Të ardh nga fondet speciale</b>	<b>5,918</b>	<b>10,407</b>	<b>14,870</b>	<b>20,520</b>	<b>25,014</b>	<b>29,501</b>	<b>35,084</b>	<b>Social ins. contributions</b>
1	Sigurimi Shoqëror	5,529	9,380	13,646	16,954	20,734	24,593	29,857	Social Insurance
2	Sigurimi Shëndetësor	215	703	779	2,941	3,444	3,924	4,096	Health insurance
3	Të ardhura për kompensim në vlerë të pronarëve	174	324	445	625	836	984	1,131	Revenues for property compensation
III.	<b>Të ardhura Jotatimore</b>	<b>3,147</b>	<b>4,768</b>	<b>5,888</b>	<b>10,524</b>	<b>12,994</b>	<b>14,242</b>	<b>15,311</b>	<b>Nontax Revenue</b>
1	Tran.Fitimi nga Banka e Shqipërisë	700	860	1,010	3,623	3,773	3,923	4,023	Profit transfer from BOA
2	Të ardhura nga Inst.Buxhetore	1,634	2,556	3,129	4,299	5,384	6,211	6,888	Income of budgetary institutions
3	Dividenti	0	2	5	5	905	905	922	Dividend
4	Tarifat shërbimeve	427	677	848	1,294	1,518	1,653	1,814	Tariffs on services
5	Të tjera	386	673	896	1,303	1,414	1,550	1,664	Other/not allocated
	<b>TOTALI I SHPENZIMEVE</b>	<b>27,884</b>	<b>59,414</b>	<b>90,558</b>	<b>130,149</b>	<b>171,181</b>	<b>205,237</b>	<b>233,378</b>	<b>TOTAL EXPENDITURE</b>
I.	<b>Shpenzime Korrente</b>	<b>23,976</b>	<b>50,078</b>	<b>76,198</b>	<b>103,608</b>	<b>134,471</b>	<b>163,816</b>	<b>189,420</b>	<b>Current Expenditures</b>
I.1.	<b>Personell</b>	<b>5,635</b>	<b>11,358</b>	<b>17,121</b>	<b>22,895</b>	<b>28,669</b>	<b>34,525</b>	<b>40,457</b>	<b>Personnel expenditures</b>
1	Paga	4,861	9,792	14,764	19,739	24,753	29,799	34,930	Wages
2	Kontributi për Sigurime Shoqërore	774	1,566	2,357	3,156	3,916	4,726	5,527	Social insurance contributions
I.2.	<b>Interesat</b>	<b>3,785</b>	<b>7,911</b>	<b>10,353</b>	<b>12,694</b>	<b>17,448</b>	<b>21,129</b>	<b>24,119</b>	<b>Interest</b>
1	Të Brendshme	3,467	7,302	9,513	11,292	15,740	19,002	21,706	Domestic
2	Të Huaja	288	609	840	1,402	1,708	2,127	2,413	Foreign
I.3.	<b>Shpenzime Operative Mirëmbajtje</b>	<b>1,139</b>	<b>3,553</b>	<b>6,488</b>	<b>9,664</b>	<b>13,487</b>	<b>17,339</b>	<b>19,590</b>	<b>Operational &amp; Maintenance</b>
I.4.	<b>Subveclonet</b>	<b>80</b>	<b>223</b>	<b>294</b>	<b>377</b>	<b>479</b>	<b>733</b>	<b>810</b>	<b>Subsidies</b>
I.6.	<b>Shpenzime për fonde speciale</b>	<b>8,753</b>	<b>18,935</b>	<b>28,913</b>	<b>39,413</b>	<b>49,699</b>	<b>60,558</b>	<b>71,140</b>	<b>Social insurance outlays</b>
1	Sigurime Shoqërore	7,000	14,208	21,746	29,522	37,327	45,514	53,617	Social insurance
2	Sigurime Shëndetësore	1,753	4,352	6,792	9,366	11,847	14,341	16,819	Health insurance
I.7.	<b>Shpenzime për Buxhetin Vendor</b>	<b>1,282</b>	<b>3,440</b>	<b>6,271</b>	<b>8,969</b>	<b>12,437</b>	<b>15,326</b>	<b>17,482</b>	<b>Local budget expenditure</b>
I.8.	<b>Shpenzime të tjera</b>	<b>3,352</b>	<b>4,658</b>	<b>6,758</b>	<b>9,596</b>	<b>12,252</b>	<b>14,206</b>	<b>15,632</b>	<b>Other expenditures</b>
1	Pagesa e Papunesisë	75	143	216	284	350	416	475	Unemployment insurance benefits
2	Ndihma Ekonomike	3,277	4,215	6,178	7,866	9,563	11,258	12,507	Social assistance
5	Kompensimi i ish-të përdjekurve politike	300	300	364	1,446	2,339	2,532	2,850	Compensation for ex-political prisoners
III.	<b>Shpenzime Kapitale</b>	<b>3,908</b>	<b>9,336</b>	<b>14,360</b>	<b>26,541</b>	<b>33,237</b>	<b>41,421</b>	<b>43,958</b>	<b>Capital expenditures</b>
1	Financimi Brendshëm	1,289	4,540	6,866	16,945	20,356	23,249	24,952	Domestically financing
2	Financimi Huaj	2,619	4,796	7,494	9,596	12,881	18,172	19,006	Foreign financed
	<b>DEFICITI</b>	<b>-200</b>	<b>-9,451</b>	<b>-14,627</b>	<b>-23,367</b>	<b>-38,289</b>	<b>51,579</b>	<b>-51,480</b>	<b>CASH BALANCE</b>
	<b>FINANCIMI DEFICITIT</b>	<b>200</b>	<b>9,451</b>	<b>14,627</b>	<b>23,367</b>	<b>38,289</b>	<b>51,579</b>	<b>51,480</b>	<b>CASH BALANCE FINANCING</b>
	<b>Brendshëm</b>	<b>-1,123</b>	<b>6,794</b>	<b>9,863</b>	<b>19,238</b>	<b>31,761</b>	<b>41,619</b>	<b>41,284</b>	<b>Domestic</b>
	Të ardhura nga privatizimi	90	106	193	212	15,733	15,845	15,896	Privatization receipts
	Hua-marrje e brendshme	3,822	9,734	18,984	22,802	22,965	25,256	24,738	Domestic new borrowing (net)
	Nacionale	3,793	9,684	18,932	22,732	22,887	25,163	24,653	Other
	Lokale	29	50	52	70	78	93	85	Foreign
	Të tjera	-5,035	-3,046	-9,314	-3,776	-6,937	518	630	Other
	Depozitë e Qeverisë në Bankën e Shqipërisë	-4,650	-2,244	-7,526	-2,754	-7,202	-885	-6,608	Government deposits into the Central Bank
	Të tjera	-385	-803	-1,787	-1,021	265	1,402	7,239	Other
	Depozita e ISSH dhe ISKSH	-798	-1,894	-459	-1,663	-2,046	-1,273	21	Deposits of Social and Health insurance
	Mjete në ruajtje	-119	-97	-30	-51	-111	-38	75	Preservation stock
	Nën-hua	89	89	143	365	388	420	569	On-Loan Principal
	Detyrim ndaj ISSH	703	17	2,422	818	-23	410	1,707	Liabilities to SSI
	Të tjera (detyrime të përkohshme)	-260	1,082	-3,863	-490	2,057	1,882	4,867	Other-Float
	<b>I huaj</b>	<b>1,323</b>	<b>2,657</b>	<b>4,764</b>	<b>4,129</b>	<b>6,528</b>	<b>9,961</b>	<b>10,216</b>	<b>Foreign</b>
	Hua afatgjatë(marrë)	2,420	4,321	5,879	7,543	12,670	16,597	16,901	Long-term foreign borrowing (gross)
	Nga e cila nën-hua	21	50	61	61	61	61	61	
	Ndryshimi i gjendjes së arkës*	-509	-508	284	407	-548	-690	-252	Chang. of stat. Account
	Ripagesat	-588	-1,156	-1,399	-3,821	-4,695	-5,946	-6,433	Repayments

Burimi : Ministria e Financave

Source : Ministry of Finance

\* "Ndryshimi i gjendjes së arkës" përfaqëson ndryshimin e Depozitës së Financimeve të Huaja

"Chang. of stat. Account" stands for the change in Foreign Financing Deposit

Tab - 5

## Tabela e investimeve 2013

Table of investments 2013

Të dhëna progresive (Progressive Data)

në milionë Lekë ( in million Lek)

	Janar January	Shkurt Feb	Mars Mar	Prill Apr	Maj May	Qershor Jun	Korrik Jul	
<b>Financim i brendshëm</b>	<b>1,289</b>	<b>4,540</b>	<b>6,866</b>	<b>16,945</b>	<b>20,356</b>	<b>23,249</b>	<b>24,952</b>	<b>Domestic financing</b>
Në %	32.98	48.63	47.81	63.84	61.24	56.13	56.76	In %
<b>Financim i huaj</b>	<b>2,619</b>	<b>4,796</b>	<b>7,494</b>	<b>9,596</b>	<b>12,881</b>	<b>18,172</b>	<b>19,006</b>	<b>Foreign financing</b>
Në %	67.02	51.37	52.19	36.16	38.76	43.87	43.24	In %
<b>Totali</b>	<b>3,908</b>	<b>9,336</b>	<b>14,360</b>	<b>26,541</b>	<b>33,237</b>	<b>41,421</b>	<b>43,958</b>	<b>Total</b>
Në %	100	100	100	100	100	100	100	In %

Burimi: Ministria e Financave

Source: Ministry of Finance

Tab - 6 TË ARDHURAT DOGANORE 2013 (CUSTOMS REVENUES 2013)

Të dhëna progresive (Progressive Data)

në milionë Lekë ( in million Lek)

	Janar January	Shkurt Feb	Mars Mar	Prill April	Maj May	Qershor June	Korrik July	
Taksë doganore	345	744	1,157	1,605	2,115	2,536	3,093	Customs Duties
TVSH	5,776	11,862	18,225	25,683	33,250	39,226	47,440	V.A.T
Akcizë	2,327	4,422	6,791	9,618	12,723	16,400	19,814	Excises
Të tjera	684	1,158	2,013	2,586	3,335	4,203	4,723	Others
<b>TOTALI</b>	<b>9,132</b>	<b>18,186</b>	<b>28,186</b>	<b>39,492</b>	<b>51,423</b>	<b>62,365</b>	<b>75,070</b>	<b>Total</b>

## TË ARDHURAT TATIMORE 2013 (TAX REVENUE )

TVSH	2,117	3,701	5,681	7,550	9,478	8,001	9,791	V.A.T
Akciza	213	246	231	225	258	258	259	Excises
Tatim mbi fitimin	1,348	2,357	5,376	6,451	7,577	8,470	9,445	Profit Tax
Tatimi mbi të ardhurat personale	2,705	4,937	7,334	9,665	11,987	14,076	17,103	Personal income tax
Taksa nacionale dhe të tjera	1,532	2,979	4,700	6,156	7,410	8,902	10,918	National taxes
<b>TOTALI</b>	<b>7,915</b>	<b>14,220</b>	<b>23,322</b>	<b>30,047</b>	<b>36,710</b>	<b>39,707</b>	<b>47,516</b>	<b>Total</b>
<b>TOTALI I PËRGJITHSHËM</b>	<b>17,047</b>	<b>32,406</b>	<b>51,508</b>	<b>69,539</b>	<b>88,133</b>	<b>102,072</b>	<b>122,586</b>	<b>OVERALL TOTAL</b>

Burimi: Ministria e Financave

Source: Ministry of Finance

Tab - 7

## DEFICITI DHE FINANCIMI PËR 2013

The Deficit and Its Financing for 2013

Të dhëna progresive (Progressive Data)

Në milionë lekë (In million Leks)

	Janar January	Shkurt Feb	Mars Mar	Prill April	Maj May	Qersh June	Korrik July	
<b>TË ARDHURAT</b>	<b>27,684</b>	<b>49,963</b>	<b>75,931</b>	<b>106,782</b>	<b>132,893</b>	<b>153,658</b>	<b>181,898</b>	<b>REVENUE</b>
<b>SHPENZIMET</b>	<b>27,884</b>	<b>59,414</b>	<b>90,558</b>	<b>130,149</b>	<b>171,181</b>	<b>205,237</b>	<b>233,378</b>	<b>EXPENDITURES</b>
<b>BILANCI FISKAL</b>	<b>-200</b>	<b>-9,451</b>	<b>-14,627</b>	<b>-23,367</b>	<b>-38,289</b>	<b>-51,579</b>	<b>-51,480</b>	<b>FISCAL BALANCE</b>
<b>FINANCIMI I BILANCIT FISKAL</b>	<b>200</b>	<b>9,451</b>	<b>14,627</b>	<b>23,367</b>	<b>38,289</b>	<b>51,579</b>	<b>51,480</b>	<b>FINANCING</b>
<b>Financimi i brendshëm</b>	<b>-1,123</b>	<b>6,794</b>	<b>9,863</b>	<b>19,238</b>	<b>31,761</b>	<b>41,619</b>	<b>41,264</b>	<b>Domestic</b>
Të ardhurat nga privatizimi	90	106	193	212	15,733	15,845	15,896	Privatization receipts
a. Bono Thesari Neto	793	1,816	3,611	4,054	2,709	3,134	7,849	Treasury bills
b. Obligacione	3,000	7,869	15,320	18,678	20,178	22,028	7,141	Bonds
c. Ndryshimi i gjëndjes së arkës	-5,448	-4,138	-7,985	-4,417	-9,248	-2,158	-6,587	Chang.of stat. account
Depozita e qeverisë në BSH	-4,650	-2,244	-7,526	-2,754	-7,202	-885	-6,608	Deposit of Government in B.O.A
Depozita e ISSH dhe ISKSH	-798	-1,894	-459	-1,663	-2,046	-1,273	21	Deposit of Social & Health Ins.
Mjete në ruajtje	-119	-97	-30	-51	-111	-38	75	Non-budget revenues
Të ardhura nga privatizimi	90	106	193	212	15,733	15,845	15,896	Privatization receipts
Të tjera detyrime (të përkohshme)	532	1,188	-1,298	693	2,422	2,712	7,143	Others
Huamarrje Brendshme Vendori	29	50	52	70	78	93	85	Local Borrowing
<b>Financimi i jashtëm</b>	<b>1,323</b>	<b>2,657</b>	<b>4,764</b>	<b>4,129</b>	<b>7,427</b>	<b>9,961</b>	<b>10,216</b>	<b>Foreing</b>
a. Hua afatgjatë	2,420	4,321	5,879	7,543	12,670	16,597	16,901	Long-term foreign borrowing (gross)
nga e cila: nën-hua	21	50	61	61	61	61	61	
b. Ndryshimi I gjëndjes së arkës	-509	-508	284	407	-548	-690	-252	Chang. of stat. Account
Ripagesat	-588	-1,156	-1,399	-3,821	-4,695	-5,946	-6,433	Repayments

Burimi: Ministria e Financave

Source: Ministry of Finance

Tab - 8

## BILANCI I PAGESAVE

Balance of payments

Në milion Euro

In millions Euro

	3M_I 2012	3M_II 2012	6M_I 2012	3M_III 2012	9M_2012	3M_IV 2012	Viti 2012	3M_I 2013	3M_II 2013	6M_J 2013	
<b>Llogaria korente</b>	<b>-290.6</b>	<b>-251.80</b>	<b>-542.40</b>	<b>-242.80</b>	<b>-785.20</b>	<b>-236.20</b>	<b>-1,021.40</b>	<b>-224.60</b>	<b>-294.70</b>	<b>-519.30</b>	<b>Current Account.</b>
<b>Bilanci tregtar</b>	<b>-465.4</b>	<b>-475.50</b>	<b>-940.90</b>	<b>-540.50</b>	<b>-1,481.40</b>	<b>-517.80</b>	<b>-1,999.20</b>	<b>-332.40</b>	<b>-397.60</b>	<b>-730.00</b>	<b>Trade Balance.</b>
Eksporti I mallrave fob	325.80	394.20	720.00	402.50	1,122.50	403.10	1,525.60	381.60	458.80	840.40	Merchandise Exports. Fob
Importi I mallrave fob	-791.20	-869.70	-1,660.90	-943.00	-2,603.90	-920.90	-3,524.80	-714.00	-856.40	-1,570.40	Merchandise Imports. Fob
<b>Bilanci i shërbimeve</b>	<b>8.40</b>	<b>26.20</b>	<b>34.60</b>	<b>132.70</b>	<b>167.30</b>	<b>27.90</b>	<b>195.20</b>	<b>-43.90</b>	<b>-37.20</b>	<b>-81.10</b>	<b>Services Balance.</b>
Shërbimet Kredi	293.80	381.10	674.90	578.10	1,253.00	402.10	1,655.10	283.60	346.90	630.50	Services Credit
Shërbimet Debi	-285.40	-354.90	-640.30	-445.40	-1,085.70	-374.20	-1,459.90	-327.50	-384.10	-711.60	Services Debt
<b>Bilanci i të ardhurave</b>	<b>-40.40</b>	<b>-27.80</b>	<b>-68.20</b>	<b>-20.70</b>	<b>-88.90</b>	<b>-0.20</b>	<b>-89.10</b>	<b>-11.30</b>	<b>-21.70</b>	<b>-33.00</b>	<b>Balance of Incomes</b>
Të ardhurat Kredi	48.20	43.00	91.20	57.80	149.00	55.30	204.30	42.20	49.40	91.60	Income Credit
Të ardhurat Debi	-88.60	-70.80	-159.40	-78.50	-237.90	-55.50	-293.40	-53.50	-71.10	-124.60	Income Debt
<b>Bilanci i transfertave</b>	<b>206.80</b>	<b>225.30</b>	<b>432.10</b>	<b>185.70</b>	<b>617.80</b>	<b>253.90</b>	<b>871.70</b>	<b>163.00</b>	<b>161.80</b>	<b>324.80</b>	<b>Balance of Transfers</b>
Transferta private	201.50	220.50	422.00	180.30	602.30	244.40	846.70	161.40	154.40	315.80	Private Unrequired Transfers
Transferrat shtetërore	5.30	4.80	10.10	5.40	15.50	9.50	25.00	1.60	7.40	9.00	Official Unrequired Transfers
<b>Llogaria kapitale</b>	<b>12.90</b>	<b>43.00</b>	<b>55.90</b>	<b>9.80</b>	<b>65.70</b>	<b>15.60</b>	<b>81.30</b>	<b>9.70</b>	<b>4.80</b>	<b>14.50</b>	<b>Capital Account</b>
<b>Llogaria financiare</b>	<b>245.40</b>	<b>142.50</b>	<b>387.90</b>	<b>164.50</b>	<b>552.40</b>	<b>233.60</b>	<b>786.00</b>	<b>196.90</b>	<b>322.90</b>	<b>519.80</b>	<b>Financial Account</b>
Investime direkte	202.80	190.80	393.60	156.90	550.50	176.70	727.20	194.90	235.60	430.50	Direct Investment
Investime portofoli	-46.40	29.50	-16.90	-18.60	-35.50	11.00	-24.50	-8.80	-86.30	-95.10	Portfolio Investment
Kapitale të tjera	89.00	-69.10	19.90	30.10	50.00	45.90	95.90	14.70	173.70	188.40	Other Capital
<b>Gabime dhe harresa neto</b>	<b>35.40</b>	<b>73.80</b>	<b>109.20</b>	<b>158.00</b>	<b>267.20</b>	<b>-36.20</b>	<b>231.00</b>	<b>-5.50</b>	<b>53.40</b>	<b>47.90</b>	<b>Net errors and omissions</b>
<b>Bilanci i përgjithshëm</b>	<b>3.10</b>	<b>7.5</b>	<b>10.60</b>	<b>89.50</b>	<b>100.10</b>	<b>-23.2</b>	<b>-77.20</b>	<b>-23.5</b>	<b>86.40</b>	<b>62.90</b>	<b>Overall Balance</b>
Rezervat	-3.20	-7.50	-10.70	-89.70	-100.40	23.20	-77.20	23.60	86.40	110.00	Reserve Assets
Përdor kred & huash nga FMN	0.00	-8.70	-8.70	-3.90	-12.60	0.00	-12.60	-3.90	-0.10	-4.00	Use of Fund Credit and Loans

Burimi : Banka e Shqipërisë

Source : Bank of Albania

**Tab - 9** MJETET VALUTORE NETO  
 Net Foreign Assets

Në milionë Lekë Fundi i periudhes	2009	2010	2011	2012	2013						Millions of Lek End of Period	
					Janar Jan	Shkurt Feb	Mars Mar	Prill Apr	Maj May	Qer Jun		Korr Jul
Mjetet valutore neto	214,466.7	252,827.9	255,657.9	266540	259,567.1	262,132.3	265,336.6	261,058.6	277,091.7	274,123.7	272,269.5	Net Foreign assets
Predendime ndaj jorezidentëve	236,223.3	274,628.2	276,475.7	288142.1	280,833.2	283,325.2	286,304.6	282,668.6	298,127.3	295,655.1	294,024.5	Claims on non-residents
Minus: Detyrime ndaj jorezidentëve	21,756.6	21,800.3	20,817.8	21602.1	21,266.1	21,192.9	20,968.0	21,610.0	21,035.6	21,531.4	21,755.0	Minus: Liabilities to non-residents
Mjetet e brendshme	105,263.2	72,244.4	84,492.3	78858.1	69,984.8	62,576.5	63,854.4	74,325.2	63,899.0	71,207.4	70,827.8	Domestic Assets
Pretendimet neto ndaj qeverisë qendrore	71,369.7	57,937.1	57,098.0	55145.6	51,233.8	46,685.1	42,307.9	49,356.4	44,325.2	52,072.6	46,809.4	
Pretendimet ndaj qeverisë qendrore	82,289.4	66,928.8	67,590.8	68057.8	68,400.2	64,487.7	64,713.4	65,052.8	65,021.9	65,311.4	65,428.9	Net Claims on Central Government
Minus: Detyrime ndaj qeverisë qendrore	10,919.7	8,991.7	10,492.8	12912.2	17,166.4	17,802.6	22,405.5	15,696.4	20,696.7	13,238.8	18,619.5	Minus: Due to Central Government
Pretendime ndaj korporatave të tjera depozituese	32,372.6	12,535.6	25,485.8	21800.8	16,845.5	13,992.4	19,652.7	23,078.1	17,690.6	17,258.2	22,149.8	Claims on other depository corporations
Pretendime ndaj korporatave të tjera financiare	-	-	-	-	-	-	-	-	-	-	-	Claims on other financial corporations
Pretendime ndaj korporatave jofinanciare publike	-	-	-	-	-	-	-	-	-	-	-	Claims on public non-financial corporations
Pretendime ndaj korporatave të tjera jofinanciare	-	-	-	-	-	-	-	-	-	-	-	Claims on other non-financial corporations
Pretendime ndaj sektorëve të tjerë rezidentë	1,520.9	1,771.7	1,908.5	1911.7	1,905.5	1,899.0	1,893.8	1,890.7	1,883.2	1,876.6	1,868.6	Claims on other resident sectors
Baza Monetare	284,839.7	283,453.5	289,809.0	297721.9	285,395.0	284,488.0	286,351.9	293,993.8	300,701.0	306,479.3	305,185.8	Monetary Base
Depozita të papërfshira në paranë e gjerë	709.9	625.3	2,432.0	1125.1	1,379.0	1,242.5	1,273.6	1,453.2	1,124.3	1,215.6	1,415.0	Deposits
Huatë	-	-	-	-	-	-	-	-	-	-	-	Loans
Llogari të pagueshme	720.6	797.9	901.1	1306.1	1,323.8	1,120.3	1,138.5	1,157.2	1,175.1	1,192.5	1,212.3	Other accounts payable
Të tjera neto	-6,537.2	-12,051.3	-12,984.4	-14702.6	-14,681.0	-14,465.5	-14,877.3	-14,619.7	-14,328.0	-13,693.1	-14,142.2	Other items net
Aksione	39,997.0	52,246.7	59,992.0	59,947.5	56,135.0	52,323.5	55,304.3	53,399.5	52,318.3	50,136.8	49,426.3	Shares and other equity

Burimi : Banka e Shqipërisë

Source : Bank of Albania

**Tab - 10** KREDIA PËR EKONOMINË  
 Credit to Economy

Në milion Lekë Fundi i periudhës	2009	2010	2011	2012	2013							Million of Lek End of Period
					Janar Jan	Shkurt Feb	Mars Mar	Prill Apr	Maj May	Qer Jun	Korr Jul	
<b>Totali i kredisë</b>	<b>440,397.4</b>	<b>483,044.8</b>	<b>541,899.9</b>	<b>554,732.2</b>	<b>551,444.8</b>	<b>551,607.5</b>	<b>556,521.0</b>	<b>554,835.8</b>	<b>554,721.8</b>	<b>557,462.5</b>	<b>547,876.3</b>	<b>Total Credit</b>
<b>Kredia për qeverinë lokale</b>	-	-	<b>147.20</b>	<b>193.9</b>	<b>189.7</b>	<b>189.5</b>	<b>192.7</b>	<b>212.0</b>	<b>222.0</b>	<b>237.7</b>	<b>231.7</b>	<b>Credits to local Government</b>
Në lekë	-	-	147.20	193.9	189.7	189.5	192.7	212.0	222.0	237.7	231.7	in Lek
Në valutë	-	-	-	-	0.0	-	-	-	-	-	-	in Foreign Currency
<b>Kredia për korporatat jofinanciare publike</b>	<b>12,056.3</b>	<b>9,373.9</b>	<b>18,678.5</b>	<b>23,780.7</b>	<b>23,753.7</b>	<b>23,946.4</b>	<b>23,933.8</b>	<b>23,678.5</b>	<b>24,029.4</b>	<b>23,703.7</b>	<b>23,865.0</b>	<b>Credits to Public Non-financial Corporations</b>
Në Lekë	6,323.5	5,022.9	8,446.2	18,474.3	18,401.1	18,595.4	18,596.8	18,591.7	18,654.9	18,701.9	18,759.9	in Lek
Në valutë	5,732.8	4,351.0	10,232.3	5,306.4	5,352.6	5,351.0	5,337.0	5,086.8	5,374.5	5,001.8	5,105.1	in Foreign Currency
<b>Kredia për korporatat jofinanciare private</b>	<b>275,479.8</b>	<b>315,879.1</b>	<b>364,373.9</b>	370,993.0	<b>369,151.5</b>	<b>369,645.9</b>	<b>373,836.0</b>	<b>371,554.4</b>	<b>370,878.0</b>	<b>371,984.9</b>	<b>363,098.8</b>	<b>Credits to other Non-financial Corporations</b>
Në Lekë	70,353.3	83,234.9	108,321.7	121,808.7	119,665.3	119,056.1	120,356.5	119,864.1	119,289.5	120,092.4	119,841.2	in Lek
Në valutë	205,126.5	232,644.2	256,052.2	249,184.3	249,486.2	250,589.8	253,479.5	251,690.3	251,588.5	251,892.5	243,257.6	in Foreign Currency
<b>Kredia për korporatat e tjera financiare</b>	<b>6,032.3</b>	<b>8,704.5</b>	<b>9,841.9</b>	<b>10,162.9</b>	<b>9,986.5</b>	<b>9,776.9</b>	<b>9,665.5</b>	<b>9,615.9</b>	<b>9,575.7</b>	<b>9,549.0</b>	<b>9,681.6</b>	<b>Credits to Other Financial Corporations</b>
Në Lekë	816.3	2,957.0	3,364.2	4,031.7	3,968.4	3,839.0	3,845.1	4,162.0	4,214.2	4,180.4	4,397.3	in Lek
Në valute	5,216.0	5,747.5	6,477.7	6,131.2	6,018.1	5,937.9	5,820.4	5,453.9	5,361.5	5,368.6	5,284.3	in Foreign Currency
<b>Pretendime për sektorë të tjerë rezidentë</b>	<b>146,829.0</b>	<b>149,087.3</b>	<b>148,858.4</b>	<b>149,601.7</b>	<b>148,363.4</b>	<b>148,048.8</b>	<b>148,893.0</b>	<b>149,775.0</b>	<b>150,016.7</b>	<b>151,987.2</b>	<b>150,999.2</b>	<b>Claims to other Resident Sectors</b>
Në Lekë	62,986.8	65,897.5	68,499.9	70,614.1	70,231.0	70,234.0	70,758.1	71,161.7	71,808.3	72,354.5	72,839.4	in Lek
Në valutë	83,842.3	83,189.8	80,358.5	78,987.6	78,132.4	77,814.8	78,134.9	78,613.3	78,208.4	79,632.7	78,159.8	in Foreign Currency

Burimi : Banka e Shqipërisë

Source : Bank of Albania

Tab - 11 OFERTA E PARASË

Money Supply

Në milion Lekë Fundi i periudhës	2008	2009	2010	2011	2012	2013						Mujor-Monthly	
						Janar Jan	Shkurt Feb	Mars Mar	Prill Apr	Maj May	Qer Jun	Korr Jul	Millions of LEK End of Period
<b>Baza monetare</b>	<b>271,729.2</b>	<b>284,839.7</b>	<b>283,453.5</b>	<b>289,809.5</b>	<b>297,721.9</b>	<b>285,395.0</b>	<b>284,488.0</b>	<b>286,351.9</b>	<b>293,993.8</b>	<b>300,701.0</b>	<b>306,479.3</b>	<b>305,185.8</b>	<b>Base Money</b>
Ndryshimi vjetor në %	19.1	4.8	-0.5	5.4	2.7	0.5	-0.4	1.4	3.1	4.6	3.5	1.6	Y/Y change in %
<b>Paraja jashtë korporatave depozituese</b>	<b>195,808.5</b>	<b>209,043.8</b>	<b>195,059.0</b>	<b>194,923.4</b>	<b>192,705.1</b>	<b>184,703.5</b>	<b>185,113.8</b>	<b>186,796.7</b>	<b>190,003.6</b>	<b>196,173.6</b>	<b>202,167.1</b>	<b>201,254.4</b>	<b>Currency Outside Depository</b>
Ndryshimi vjetor në %	26.4	6.8	-6.7	-0.1	-1.1	-1.9	-1.2	0.6	2.1	5.3	7.8	6.9	Y/Y change in %
<b>Depozita</b>	<b>619,790.4</b>	<b>662,425.7</b>	<b>785,225</b>	<b>875,230</b>	<b>930,703</b>	<b>928,559.3</b>	<b>933,222.1</b>	<b>932,513.3</b>	<b>943,448.0</b>	<b>940,871.3</b>	<b>939,486.5</b>	<b>934,908.7</b>	<b>Deposits</b>
Ndryshimi vjetor në %	2.8	6.9	18.5	10.5	6.3	6.4	6.07	5.4	5.9	4.7	3.8	2.4	Y/Y change in %
<b>Agregati M1</b>	<b>282,853.5</b>	<b>284,505.6</b>	<b>275,427.3</b>	<b>276,898.3</b>	<b>281,246.6</b>	<b>267,783.0</b>	<b>270,666.9</b>	<b>274,754.6</b>	<b>280,474.9</b>	<b>291,176.7</b>	<b>298,700.6</b>	<b>294,801.3</b>	<b>M1 Aggregate</b>
Ndryshimi vjetor në %	16.6	0.6	-3.2	0.5	1.6	1.0	1.8	3.8	5.0	8.6	10.9	9.0	Y/Y change in %
<b>Agregati M2</b>	<b>554,908.7</b>	<b>578,181.5</b>	<b>604,517.3</b>	<b>647,007.8</b>	<b>669,577.1</b>	<b>660,455.2</b>	<b>666,244.1</b>	<b>669,027.8</b>	<b>678,133.3</b>	<b>692,706.9</b>	<b>700,465.0</b>	<b>698,924.0</b>	<b>M2 Aggregate</b>
Ndryshimi vjetor në %	9.6	4.2	4.6	7.0	3.5	2.9	3.4	3.6	4.2	5.5	6.5	6.3	Y/Y change in %
<b>Agregati M3</b>	<b>815,598.9</b>	<b>871,469.5</b>	<b>980,283.9</b>	<b>1,070,153.7</b>	<b>1,123,407.8</b>	<b>1,113,262.8</b>	<b>1,118,335.9</b>	<b>1,119,310.0</b>	<b>1,133,451.6</b>	<b>1,137,045.0</b>	<b>1,141,655.4</b>	<b>1,136,162.9</b>	<b>M3 Aggregate</b>
Ndryshimi vjetor në %	7.7	6.8	12.5	9.2	5.0	4.9	4.8	4.6	5.2	4.8	4.5	3.2	Y/Y change in %
<b>Burimet e bazës monetare</b>													<b>Monetary Base sources</b>
Mjetet e huaja neto	201,191.1	214,466.8	252,827.8	255,657.9	266,540.0	259,567.1	262,132.3	265,336.6	261,058.7	277,091.7	274,123.7	272,269.5	Net foreign assets
Mjetet e brendshme neto	85,397.1	105,263.2	72,244.3	84,492.3	78,858.1	69,984.8	62,576.4	63,854.3	74,325.2	63,899.1	71,207.4	70,827.8	Domestic assets
Pretendimet ndaj qeverisë qendrore neto	64,073.6	71,369.8	57,937.1	57,098.1	55,145.6	51,233.8	46,685.1	42,307.9	49,356.4	44,325.3	52,072.6	46,809.4	Net Claims on central government
Pretendimet ndaj korporatave të tjera depozituese	20,141.9	32,372.6	12,535.6	25,485.8	21,800.8	16,845.5	13,992.4	19,652.7	23,078.1	17,690.6	17,258.2	22,149.8	Claims on other depository corporations

Burimi : Banka e Shqipërisë

Source : Bank of Albania

DEPOZITAT Deposits						2013							Millions of Leks End of Period
	2008	2009	2010	2011	2012	Janar Jan	Shkurt Feb	Mars Mar	Pill Apr	Maj May	Qer Jun	Korr Jul	
Në milionë Lekë													
Fundi i periudhës													
<b>Në lekë</b>	<b>359,187</b>	<b>369,138</b>	<b>409,459</b>	<b>452,085</b>	<b>476,872</b>	<b>475,752</b>	<b>481,130</b>	<b>482,231</b>	<b>488,130</b>	<b>496,533</b>	<b>498,296</b>	<b>497,670</b>	<b>In national currency</b>
<b>Depozitat e transferueshme + Depozita me likuiditet të lartë (depozita pa afat)</b>	<b>70,355</b>	<b>61,372</b>	<b>80,389</b>	<b>81,975</b>	<b>88,541</b>	<b>83,080</b>	<b>85,553</b>	<b>87,958</b>	<b>90,471</b>	<b>95,003</b>	<b>96,532</b>	<b>93,547</b>	<b>Transferable deposits+Liquid deposits</b>
Qeveria lokale	482.8	478.1	948.1	1,157.4	1,059.7	1,069.7	1,059.8	1,451.5	1,359.3	1,651.6	1,292.9	1,287.2	Local governments
Korporata jofinanciare publike	698.2	7,687.7	7,134.0	7,303.4	7,168.0	7,193.7	7,946.2	7,415.2	7,066.5	8,925.2	6,822.1	5,420.7	Public non-financial corporations
Korporata të tjera financiare	3,320.4	20,574.7	22,505.0	20,681.5	24,716.6	22,346.8	23,921.6	24,854.6	26,299.0	27,291.7	27,962.2	25,916.4	Other financial corporations
Korporata të tjera jofinanciare	6768.7	675.3	920.6	532.5	1,789.2	567.8	561.1	476.8	413.0	589.2	497.8	653.9	Other non-financial corporations
Sektorë të tjerë rezidentë	29,085.2	31,956.3	48,860.8	52,300.1	53,807.9	51,881.6	52,064.4	53,759.8	55,333.5	56,545.4	59,956.7	60,268.8	Other resident sectors
<b>Depozita të tjera</b>	<b>272,142</b>	<b>293,676</b>	<b>329,090</b>	<b>370,110</b>	<b>388,331</b>	<b>392,672</b>	<b>395,577</b>	<b>394,273</b>	<b>397,659</b>	<b>401,530</b>	<b>401,764</b>	<b>404,123</b>	<b>Other deposits</b>
Qeveria lokale	17.7	8.4	55.1	109.6	19.4	17.2	17.6	18.0	18.4	18.9	19.3	16.8	Local governments
Korporata jofinanciare publike	831.8	3,378.4	3,054.3	2,608.9	1,715.4	2,555.5	3,502.0	2,210.7	1,770.8	1,748.5	1,742.9	644.0	Public non-financial corporations
Korporata të tjera financiare	1,331.5	786.6	1,773.4	1,423.5	2,224.4	3,743.4	3,740.9	1,560.5	3,231.4	2,986.5	1,996.5	4,167.6	Other financial corporations
Korporata të tjera jofinanciare	9,428.6	9,898.3	8,316.8	11,292.5	10,954.1	9,775.8	9,739.6	10,620.6	11,238.3	13,035.2	13,385.5	13,692.2	Other non-financial corporations
Sektorë të tjerë rezidentë	260,532.8	279,604.3	315,890.5	354,675.1	373,417.3	376,580.4	378,577.1	379,863.4	381,399.6	383,741.0	384,620.2	385,602.2	Other resident sectors
<b>Në valutë</b>	<b>260,700</b>	<b>293,288</b>	<b>375,767</b>	<b>423,146</b>	<b>453,831</b>	<b>452,808</b>	<b>452,092</b>	<b>450,282</b>	<b>455,318</b>	<b>444,338</b>	<b>441,191</b>	<b>437,239</b>	<b>In foreign currency</b>
Qeveria lokale	279.5	313.0	493.0	280.5	44.5	64.8	58.5	39.9	46.7	102	138.8	32	Local governments
Korporata jofinanciare publike	2,339.8	6,771.0	6,201.0	5,242.2	4,011.2	4,172.5	5,055.6	5,270.0	5,794.5	4,862	4,771.3	4,667	Public non-financial corporations
Korporata të tjera financiare	8,089.6	3,672.8	8,572.0	6,022.3	6,303.3	6,412.3	6,096.2	5,767.8	6,020.1	5,603	5,269.4	5,336	Other financial corporations
Korporata të tjera jofinanciare	45,922.9	39,582.9	57,382.9	54,418.4	46,867.5	47,507.5	46,094.1	45,565.8	52,164.5	46,299	45,285.4	42,385	Other non-financial corporations
Sektorë të tjerë rezidentë	204,068.1	242,948.4	303,117.7	357,182.4	396,604.2	394,650.4	394,787.3	393,638.7	391,292.4	387,471	385,725.6	384,819	Other resident sectors
<b>Total</b>	<b>619,107</b>	<b>661,626</b>	<b>785,225</b>	<b>875,230</b>	<b>930,703</b>	<b>928,559</b>	<b>933,222</b>	<b>932,513</b>	<b>943,448</b>	<b>940,871</b>	<b>939,487</b>	<b>934,909</b>	<b>Total</b>
Qeveria lokale	780	799	1,496.2	1,547.5	1,123.6	1,171.7	1,135.9	1,509.4	1,424.4	1,773	1,451	1,336	Local governments
Korporata jofinanciare publike	3,870	17,837	16,389.3	15,154.5	12,894.6	13,921.7	16,503.8	14,895.9	14,631.8	15,536	13,336	10,732	Public non-financial corporations
Korporata të tjera financiare	16,655	5,243	11,266.0	7,978.3	10,316.9	10,723.5	10,398.2	7,805.1	9,664.5	9,179	7,764	10,158	Other financial corporations
Korporata të tjera jofinanciare	88,934	70,361	88,204.7	86,392.4	82,538.2	79,630.1	79,755.3	81,041.0	89,701.8	86,626	86,633	81,994	Other non-financial corporations
Sektorë të tjerë rezidentë	509,649	568,186	667,869.0	764,157.6	823,829.4	823,112.4	825,428.8	827,261.9	828,025.5	827,757	830,303	830,690	Other resident sectors

Burimi : Banka e Shqipërisë

Source : Bank of Albania

**Tab - 13** BILANCI I PËRMBLEDHUR I BSH  
 Consolidated BoA Balance sheet

Në milion Lekë Fundi i periudhës	2009	2010	2011	2012	2013							Millions of Lek End of period
					Janar Jan	Shkurt Feb	Mars Mar	Prill Apr	Maj May	Qer Jun	Korr Jul	
<b>AKTIVET</b>	<b>359,552</b>	<b>368,032</b>	<b>384,581</b>	<b>394,834</b>	<b>382,749</b>	<b>378,372</b>	<b>387,639</b>	<b>387,504</b>	<b>397,246</b>	<b>393,992</b>	<b>397,812</b>	<b>ASSET</b>
<b>Total</b>	<b>62,644</b>	<b>50,480</b>	<b>48,572</b>	<b>48,288</b>	<b>38,648</b>	<b>43,070</b>	<b>51,280</b>	<b>45,504</b>	<b>57,841</b>	<b>34,519</b>	<b>45,272</b>	<b>Total</b>
Mbajtjet e SDR	7,546.1	8,126.9	8,226.5	8,789.7	8,379.5	8,289.8	11,518.2	11,429.2	11,384.7	11,420.5	11,035.9	SDR holdings
Arka në valutë	705.8	647.0	59.8	67.5	71.9	45.8	35.3	39.0	101.9	29.4	36.8	Foreign currency
Depozitat	54,392	41,705.7	40,286.0	39,431.1	30,196.9	34,733.9	39,726.3	34,035.7	46,353.9	23,069.3	34,199.1	Deposits
<b>Letrat me vlerë të ndryshme nga aksionet</b>	<b>243,143</b>	<b>280,301</b>	<b>284,210</b>	<b>294,007</b>	<b>295,972.0</b>	<b>294,127.6</b>	<b>288,953</b>	<b>290,439</b>	<b>294,083</b>	<b>314,538</b>	<b>301,736</b>	<b>Securities other than shares</b>
Jorezident	165,853.4	215,901.8	219,718.8	229,313.1	231,633.7	229,850.6	224,599.0	225,935.6	229,765.5	250,076.5	237,283.9	nonresidents
Qeveria qendrore	77,289.4	64,399.2	64,490.8	64,694.1	64,338.3	64,277.0	64,354.4	64,503.4	64,317.9	64,461.8	64,452.0	central government
<b>Huatë</b>	<b>33,885</b>	<b>14,302</b>	<b>27,388</b>	<b>23,707</b>	<b>18,745</b>	<b>15,887</b>	<b>21,541</b>	<b>24,960</b>	<b>19,567</b>	<b>19,128</b>	<b>24,013</b>	<b>Loans</b>
Qeveria qendrore	0.0	0.0	0.0	0.0	0.0	0.0	0.0	0.0	0.0	0.0	0.0	Central Government
Korporata të tjera depozituese	32,371.7	12,534.8	25,485.4	21,800.2	16,844.9	13,991.8	19,652.2	23,077.5	17,690.1	17,257.6	22,149.2	Other depository corporations
Sektorë të tjerë rezidentë	1,513.5	1,767.3	1,902.8	1,906.5	1,900.2	1,895.1	1,888.7	1,882.9	1,876.7	1,870.3	1,863.8	Other resident sectors
<b>Derivatet financiare</b>	<b>10.7</b>	<b>81.4</b>	<b>35.3</b>	<b>14.2</b>	<b>14.6</b>	<b>13.3</b>	<b>14.9</b>	<b>143.2</b>	<b>12.1</b>	<b>13.9</b>	<b>16.1</b>	<b>Financial derivatives</b>
<b>Llogari të arketueshme</b>	<b>13,279.2</b>	<b>10,748.3</b>	<b>11,295.9</b>	<b>14,129.2</b>	<b>14,833.6</b>	<b>10,636.9</b>	<b>10,999.5</b>	<b>11,868.5</b>	<b>11,434.0</b>	<b>12,117.2</b>	<b>12,660.2</b>	<b>Receivable accounts</b>
<b>Mjetet jofinanciare</b>	<b>6,590.9</b>	<b>12,119.1</b>	<b>13,080.0</b>	<b>14,688.0</b>	<b>14,535.8</b>	<b>14,637.4</b>	<b>14,850.1</b>	<b>14,589.3</b>	<b>14,309.6</b>	<b>13,675.6</b>	<b>14,114.8</b>	<b>Nonfinancial assets</b>
<b>DETYRIMET</b>	<b>359,552</b>	<b>368,032</b>	<b>384,581</b>	<b>394,834</b>	<b>382,750</b>	<b>378,372</b>	<b>387,639</b>	<b>387,504</b>	<b>397,246</b>	<b>393,992</b>	<b>397,812</b>	<b>LIABILITIES</b>
<b>Total</b>	<b>216,768</b>	<b>202,644</b>	<b>203,009</b>	<b>201,086</b>	<b>193,147</b>	<b>193,028</b>	<b>195,316</b>	<b>199,049</b>	<b>205,633</b>	<b>212,394</b>	<b>211,737</b>	<b>Total</b>
Para në qarkullim	216,767.6	202,386.7	202,906.6	200,898.7	193,000.1	192,517.2	195,056.5	198,302.7	204,408.1	212,177.7	210,750.6	Currency in Circulation
Depozitat e përfshira në paranë e gjerë	0.6	256.8	102.8	187.3	147.2	510.4	259.0	746.1	1,225.1	216.2	986.8	Deposits included in broad money
<b>Depozita të papërfshira në paranë e gjerë</b>	<b>87,661</b>	<b>98,842</b>	<b>108,017</b>	<b>120,691</b>	<b>120,799</b>	<b>118,057</b>	<b>122,244</b>	<b>122,034</b>	<b>126,649</b>	<b>118,336</b>	<b>123,218</b>	<b>Deposits excluded from broad money</b>
Jorezident	7,981.6	8,440.3	8,318.7	10,042.9	10,026.1	9,983.9	9,961.0	9,962.9	9,830.8	9,821.6	9,755.0	Nonresidents
Qeveria qendrore	10,897.5	8,966.2	10,465.6	12,887.1	17,145.8	15,370.2	19,972.8	15,672.6	20,626.0	13,213.5	18,600.0	Central government
Korporata të tjera depozituese	68,071.5	80,810.0	88,570.2	97,054.7	92,666.5	91,879.3	91,456.2	95,367.2	95,489.2	94,508.3	93,869.1	Other depository corporations
Korporata të tjera jofinanciare	17.0	14.9	20.5	37.2	39.0	42.7	44.1	44.2	44.6	46.3	47.5	Other nonfinancial corporations
Sektorë të tjerë rezidentë	692.9	610.4	641.5	669.2	921.3	780.7	809.7	986.8	658.4	746.4	946.8	Other resident sectors
<b>Huatë</b>	<b>1,269</b>	<b>5,921</b>	<b>4,852</b>	<b>3,871</b>	<b>3,663</b>	<b>3,505</b>	<b>3,411</b>	<b>3,406</b>	<b>3,396</b>	<b>3,409</b>	<b>3,224</b>	<b>Loans</b>
Jorezidentët	1,269.2	5,920.6	4,852.0	3,870.7	3,663.0	3,505.2	3,410.8	3,406.3	3,395.6	3,408.8	3,224.1	Nonresidents
Qeveria qendrore	0.0	0.0	0.0	0.0	0.0	0.0	0.0	0.0	0.0	0.0	0.0	Central Government
Korporata të tjera depozituese	0.0	0.0	0.0	0.0	0.0	0.0	0.0	0.0	0.0	0.0	0.0	Other depository corporations
<b>Llogari të pagueshme</b>	<b>6,903.5</b>	<b>936.4</b>	<b>1,064.3</b>	<b>1,680.5</b>	<b>1,634.3</b>	<b>3,968.5</b>	<b>3,767.9</b>	<b>2,067.7</b>	<b>1,730</b>	<b>2,172.8</b>	<b>2,776</b>	<b>Other accounts payable</b>
<b>Alokimi i SDR</b>	<b>6,954.1</b>	<b>7,439.5</b>	<b>7,647.1</b>	<b>7,557.9</b>	<b>7,371.2</b>	<b>7,490.2</b>	<b>7,596.2</b>	<b>7,548.4</b>	<b>7,520</b>	<b>7,543.9</b>	<b>7,430</b>	<b>SDR allocation</b>
<b>Aksione dhe instrumenta të tjerë</b>	<b>39,997</b>	<b>52,249.7</b>	<b>59,992.0</b>	<b>59,947.5</b>	<b>56,135.0</b>	<b>52,323.5</b>	<b>55,304.3</b>	<b>53,399.5</b>	<b>52,318.3</b>	<b>50,136.8</b>	<b>49,426.3</b>	<b>Shares and other equity</b>

Burimi : Banka e Shqipërisë

Source : Bank of Albania