



REPUBLIKA E SHQIPËRISË
MINISTRIA E FINANCAVE
DREJTORIA E MAKROEKONOMISË



EKONOMIA DHE BUXHETI

Maj, 2009

Raporti Mujo

Maj, 2009

Kontakt:

Telefon: ++355 (4) 225 8437

e-mail: elami@minfin.gov.al

www.minfin.gov.al

PËRMBAJTJA

VEÇORITË KRYESORE	2
ZHVILLIMET EKONOMIKE	3
1. Indeksi i Çmimeve të Konsumit	3
2. Kursi mesatar i këmbimit	4
3. Ecuria e Normave të Interesit të Depozitave dhe Huave	5
4. Bilanci i Pagesave	6
5. Mjetet Valutore Neto të Sistemit Bankar	7
6. Kredia për Ekonominë	7
7. Oferta e Parasë	8
8. Depozitat sipas Burimeve	9
SEKTORI FISKAL.....	10
1. Buxheti i Konsoliduar	10
2. Të Ardhurat sipas Burimeve	11
3. Financimi i Bilancit Fiskal	12
ANEKSI STATISTIKOR.....	12

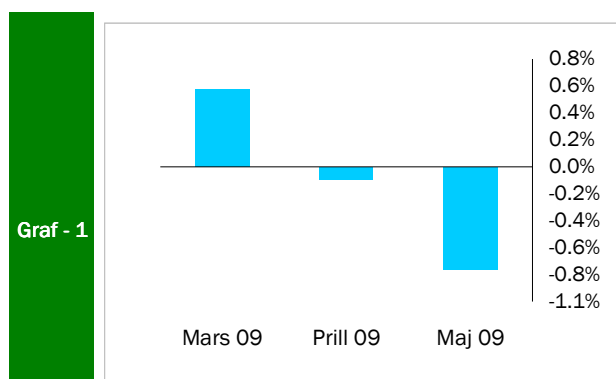
VEÇORITË KRYESORE

- *Indeksi i çmimeve të konsumit* në muajin Maj, 2009 arriti në 103.1 përqind
- *Norma vjetore e inflacionit* për muaji Maj ishte 2.1 përqind
- *Kursi mesatar i këmbimit* të monedhes vendase me dy monedhat kryesore të huaja për muajin Maj 2009 ishte 96.80 lekë për dollarë dhe 132.05 lekë për euro
- *Normat e interesit të depozitave në lekë* gjatë muajit Maj shënuan kuotat 7.25 përqind për depozitat 24 mujore, 6.92 për ato 12 mujore, 6.10 për 6 mujorët dhe 4.85 përqind për depozitat 3 mujore
- *Normat e interesit për huatë në lekë* ishin 12.78 përqind për huatë 12 mujore dhe 11.81 për ato 6 mujore
- *Oferta totale e parasë*, e matur nga agregati M3, arriti në 816.4 miliardë lekë në muajin Maj, duke shënuar një rritje prej rreth 6.7 përqind, krahasuar me të njëjtën periudhë të një viti më parë
- *Bilanci i pagesave* për 3 – mujorin e parë 2009 rezultoi me një deficit të përgjithshëm prej 130.9 milion euro.
- *Situata Buxhetore* për periudhën Maj 2009 rezultoi me një deficit të përgjithshëm prej 20.3 miliardë lekë
- *Të ardhurat gjithsej* të realizuara në Maj 2009 arritën në rreth 120.6 miliardë lekë ose rreth 94.10 përqind e planit për periudhën.
- *Shpenzimet gjithsej* arritën në rreth 140.9 miliardë lekë ose rreth 98.10 përqind e shpenzimeve të planifikuara për periudhën.

ZHVILLIMET EKONOMIKE

1. Indeksi i Çmimeve të Konsumit

Indeksi i Çmimeve të Konsumit (IÇK) për muajin Maj 2009 pësoi një rënie prej 0.8 përqind krahasuar me muajin Prill dhe Mars, kur ky indeks shënonte përkatësisht -0.1 përqind dhe 0.6 përqind. Ndryshimet respektive në të njëjtët muaj të një viti më parë ishin -1.0 përqind, -0.4 përqind dhe 0.9 përqind. Rritja me e madhe mujore, gjatë



Ndryshimet mujore të IÇK-së

Burimi: INSTAT

muajit Maj u konstatua në grupin “Transporti” me 0.4 përqind, rritje e cila erdhi si rrjedhojë e rritjes së çmimit të naftës me 0.6 përqind dhe çmimit të benzinës me 2.5 përqind. Peshat specifike relativisht e ulët që zë ky grup në shportën e mallrave të konsumit, bënë që ndryshimet e çmimeve për këtë grup të kenë pak efekte të ndieshme mbi normën e inflacionit.

Gjatë këtij muaji rënien më të madhe prej 1.9 % e pësoi indeksi i çmimit të grupit “Ushqim dhe pije joalkolike”.

Tab - 1 Ndryshimi vjetor i Indeksit të Çmimeve të Konsumit (në %)

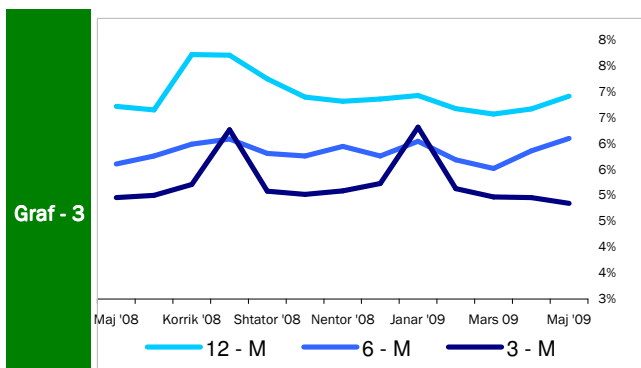
VITI	Janar	Shkurt	Mars	Prill	Maj	Qershor
2008	3.0	3.6	4.6	4.4	4.2	4.0
2009	2.1	1.9	1.6	1.9	2.1	
VITI	Korrik	Gusht	Shtator	Tetor	Nëntor	Dhjetor
2008	3.7	2.5	2.7	2.8	2.6	2.2
2009						

Burimi: INSTAT

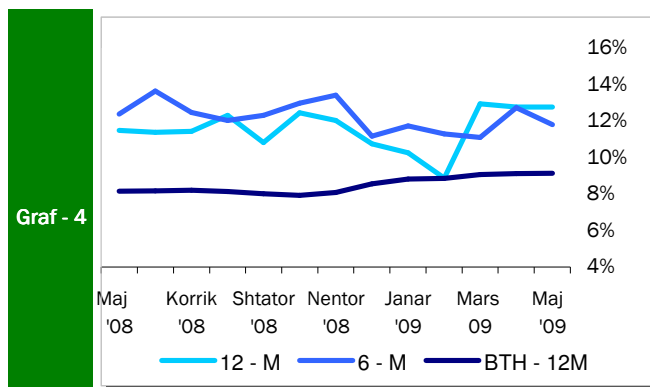
Norma vjetore e inflacionit në muajin Maj arriti në 2.1 përqind duke qëndruar brenda objektivit të Bankës së Shqipërisë. Ndryshimet vjetore të indeksit të çmimeve të konsumit, në përqindje, për vitet 2008 dhe 2009 paraqiten në tabelën 1.

3. Ecuria e Normave të Interesit të Depozitave dhe Huave

Gjatë muajit Maj 2009, normat e interesit të depozitave 12-mujore në lekë arritën kuotën e 6.92 përqind, duke pësuar një rritje prej 0.25 përqind në krahasim me muajin prill '09 ku normat e interesit shënonin vlerën 6.67 përqind. Rritje për këtë muaj kanë pësuar depozitat me afat 6-mujor të krahasuara me muajin paraardhës me 0.24 përqind. Normat



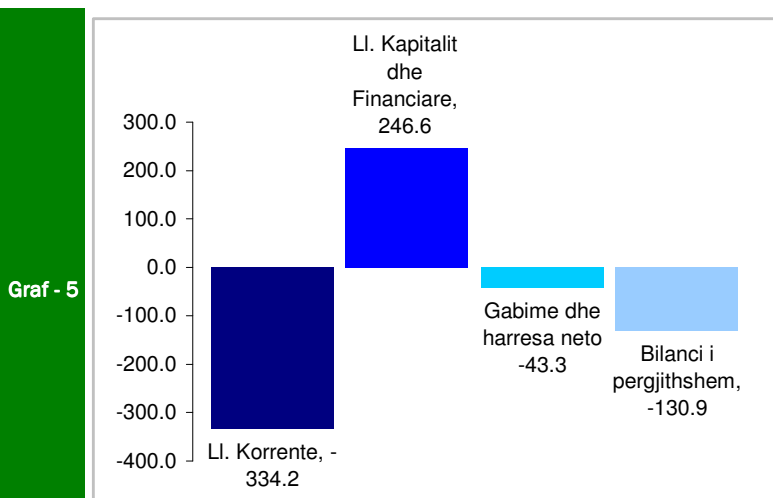
Normat e interesit për depozitat



Normat e interesit për huatë

për interesit të depozitave me afat 12, 6, 3 dhe 1 mujore. Interesi i huave 12-mujore gjatë muajit Maj pësoi një rënie me 0.01 pikë përqind, duke arritur në 12.78 përqind nga 12.79 përqind që ishte në muajin Prill '09. Për këtë muaj norma e interesit të huave 6-mujore pësuan një rënie prej 0.94 pikë përqind krahasuar me një muaj më parë. Interesi i huave 6-mujore për muajin Maj arriti në 11.81 përqind. Normat e interesit të bonove të thesarit gjatë muajit Maj 2009, për bonot me maturim 12 mujor, 6 mujor dhe 3 mujor, ishin përkatësisht 9.15 përqind, 7.67 përqind dhe 6.28 përqind. Gjatë këtij muaji vihet re një rritje në Yield-et e bonove të thesarit për afatet 12 - mujore të maturimit.

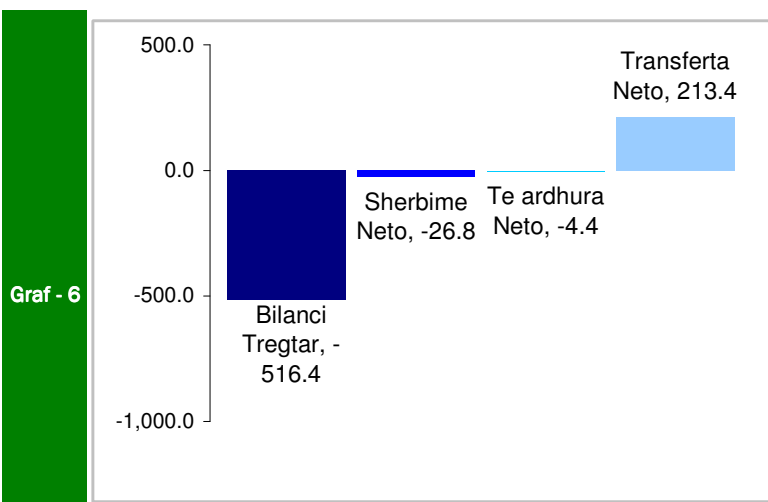
4. Bilanci i Pagesave



Bilanci i Pagesave

Burimi: Banka e Shqipërisë

Bilanci i pagesave për periudhën Janar – Mars 2009 regjistroi një deficit të përgjithshëm prej 130.9 milionë euro, karakteristika strukturore e të cilit paraqitet në grafikun 5.



Llogaria Korente

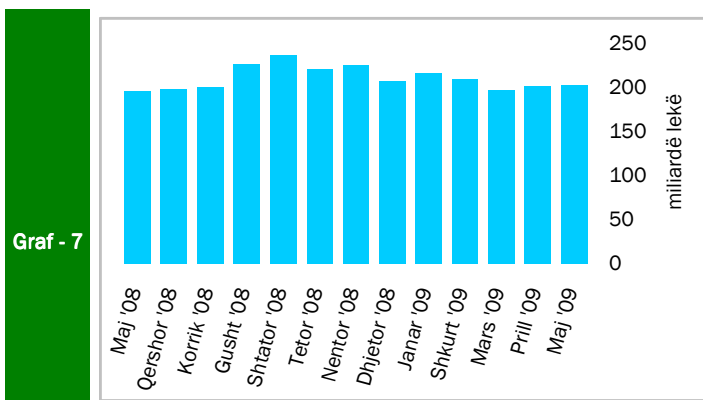
Burimi: Banka e Shqipërisë

Kompozicioni i deficitit të llogarisë korente prej 334.2 milion euro i shprehur sipas elementëve kryesorë përbërës (në terma neto) për periudhën Janar'09 - Maj'09 rezultoi:

(i) bilanci tregtar -516.44 mln euro, (ii) shërbime neto -26.84 mln euro, (iii) të ardhura neto -4.36 mln euro, (iv) transferta neto 213.44 mln euro. Kjo strukturë në mënyrë vizuale paraqitet në grafikun 6.

5. Mjetet Valutore Neto të Sistemit Bankar

Gjatë muajit Maj 2009, sistemi bankar ka shënuar rënie të mjeteve valutore neto (M.V.N), në rreth 3,919.5 milionë lekë krahasuar me fundvitin 2008. Kjo rënie ka ardhur si pasojë e rritjes



Ecuria e M.V.N. te sistemit në Maj'08-Maj'09

Burimi: Banka e Shqipërisë

valutore neto të bankave të nivelit të dytë me rreth 2,903.9 milionë lekë si dhe të rritjes së mjeteve valutore neto në Bankën e Shqipërisë, me rreth 4,460.2 milionë lekë.

të mjeteve valutore neto në Bankën e Shqipërisë me rreth 2,494.6 milionë lekë dhe të rënies së mjeteve valutore neto të bankave të nivelit të dytë, me rreth 6,414.1 milionë lekë. Në muajin Maj sistemi bankar rezulton me një rritje prej 1,556.3 milionë lekë në mjetet valutore neto, krahasuar me muajin prill '09, rritje e cila erdhi si rezultat i rënies së nivelit të mjeteve

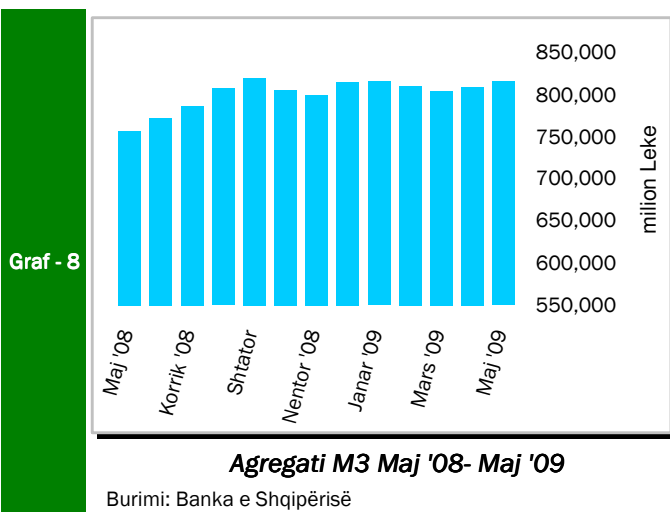
6. Kredia për Ekonominë

Teprica e kredisë për ekonominë për muajin Maj 2009 arriti në 423 miliardë lekë. Rritja e tepricës së kredisë, krahasuar me muajin Prill '09 shënoi vlerën 5.3 miliardë lekë, me një rritje prej rreth 1.3 përqind. Kredia e akorduar nga sistemi bankar edhe gjatë këtij muaji shënoi rritje duke ndjekur kështu të njëjtin trend rritës si në vitin 2008.

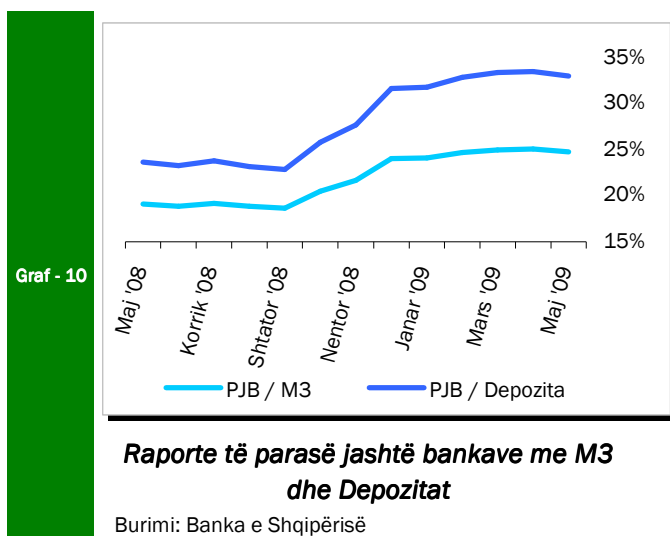
Nga struktura e tepricës së kredisë sipas monedhave vazhdon të mbizotërohet nga kredia në valutë, duke përbërë rreth 70.2 përqind të totalit të tepricës së kredisë me rreth 297.3 miliardë lekë.

Këtë muaj pesha specifike e kredive për individët, arriti në nivelin 34.6 përqind.

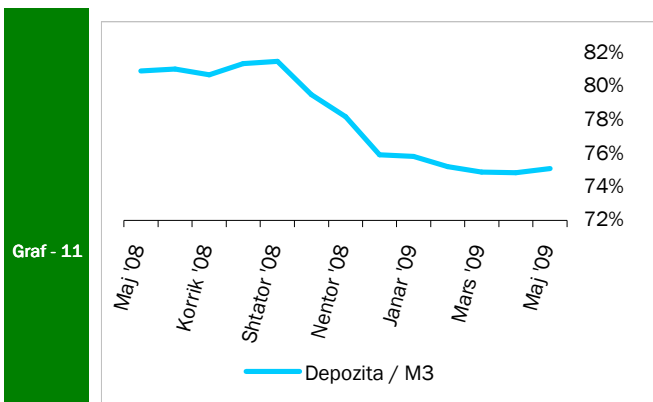
7. Oferta e Parasë



Oferta e parasë (e matur me M3), për muajin Maj ka shënuar një rritje krahasuar me muajin paraardhës Prill '09. Kjo ofertë arriti në rreth 816 miliardë lekë në fund të muajit Maj duke shënuar një rritje prej 0.7 miliardë lekë kundrejt nivelit të regjistruar në muajin Prill 2009. Rritja vjetore e këtij treguesi ishte 7.7 përqind, duke ruajtur kështu tendencën rritëse të shfaqur që nga mesi i vitit të kaluar.



Depozitat në lekë, si përbërësi kryesor i ofertës monetare, kanë pësuar një rritje prej 6.6 miliardë lekë në krahasim me muajin prill.



Raporti i Depozitave ndaj M3

Burimi: Banka e Shqipërisë

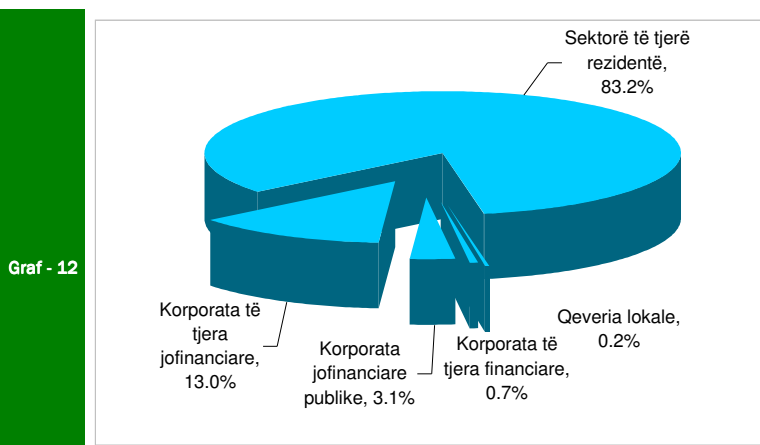
Depozitat në valutë gjatë muajit Maj, janë mbështetur kryesisht nga depozitat e sektorit privat, të cilat kanë përbërë rreth 78.4 përqind të depozitave totale në valutë.

8. Depozitat sipas Burimeve

Gjatë muajit Maj 2008 “sektorë të tjerë rezident”, zuri nivelin më të lartë të depozitave të transferueshme në lekë, me rreth 46.0 përqind, ndjekur nga “korporata të tjera jofinanciare”, me rreth 36.6 përqind dhe nga “korporata publike jofinanciare”, me 15.1 përqind. “Sektorë të tjerë rezident” dhe “korporata të tjera jofinanciare” ishin gjithashtu

burimi më i rëndësishëm i depozitave në monedhe të huaja, përkatësisht me rreth 78.4 përqind dhe rreth 17.6 përqind. “Sektorë të tjerë rezident” ishin dukshëm burimi më i rëndësishëm i Depozitave të tjera në lekë (94.5 përqind e totalit)

Në përgjithësi, “Sektorë të tjerë rezident” përbëjnë pjesën më të madhe (rreth 509 miliardë) të depozitave totale, prej rreth 613 miliardë lekë në



Përberja e depozitave

Burimi: Banka e Shqipërisë

muajin Maj 2008. Ata ndiqen nga “korporata të tjera jofinanciare” (79 miliardë), “korporatat jo-financiare publike” (19.2 miliardë) dhe “korporata të tjera financiare” (4.1 miliardë). “Qeveria lokale” kontribuoi me rreth 1.1 miliardë në totalin e depozitave.

Gjatë muajit Maj 2008, krahasuar me një muaj më parë Prill, niveli i përgjithshëm i depozitave u rrit me 6.4 miliardë lekë, si rezultat i rritjes së depozitave në valutë dhe rritjes së atyre në lekë.

SEKTORI FISKAL

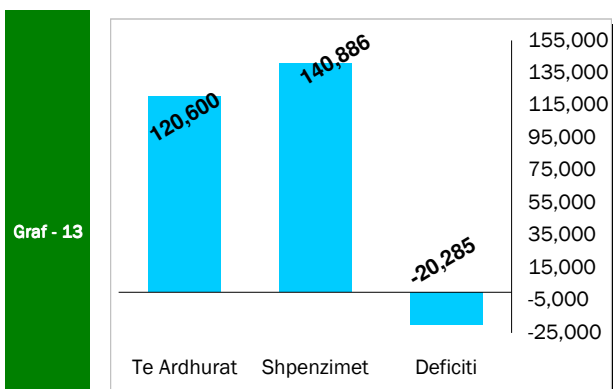
1. Buxheti i Konsoliduar

Për periudhën Maj 2009 janë mbledhur rreth 120.6 miliardë lekë të ardhura, përkundërt shpenzimeve të përgjithshme prej 140.9 miliardë lekë, që përfshijnë 103.9 miliardë lekë në shpenzime korrente dhe 36.9 miliardë lekë në shpenzime kapitale, nga të cilat 89.1 % financim i brendshëm, dhe 10.9 % financim i huaj.

Mbledhja e të ardhurave përbën rreth 36.0 % të të ardhurave buxhetore për vitin 2009,

ndërsa shpenzimet përbëjnë 36.2 % të buxhetit të planifikuar. Shpenzimet korrente janë rreth 36.6 % e planifikimit vjetor, ndërsa shpenzimet kapitale janë rreth 38.7 % e këtij planifikimi.

Nga të ardhurat gjithsej, pjesa e të ardhurave të mbledhura nga Drejtoria e Përgjithshme të Tatimeve dhe Doganave është rreth 82.7 miliardë lekë (ose rreth 35.9 % e të ardhurave vjetore të planifikuara), të ardhurat e mbledhura nga pushteti vendor 6.1 miliardë lekë (33.1 % e të ardhurave vjetore të planifikuara), kontributet e sigurimeve shoqërore dhe shëndetësore 21.9



Treguesit Fiskal, Janar - Maj 2009

miliarde lekë (38.2 % e të ardhurave vjetore të planifikuara), dhe të ardhurat jo-tatimore në nivelin e 9.3 miliardë lekë (41.1 % e të ardhurave vjetore të planifikuara). Nga totali i shpenzimeve korrente prej 103.9 miliardë lekë, 24.2 miliardë lekë (23.38 % e totalit të shpenzimeve korrente) është shpenzuar për personelin, 13.8 miliardë lekë (13.3 %) për interesat, 10.8 miliardë lekë (10.4 %) për shpenzime operative dhe mirëmbajtje, 1.1 miliardë lekë (1.03 %) për subvencione, 36.6 miliardë lekë (35.2 %) për shpenzimet e sigurimeve shoqërore dhe shëndetësore dhe 11.4 miliardë lekë (10.9 %) për shpenzimet e qeverisjes vendore, 5.9 miliardë lekë (5.7 %) për shpenzimet e tjera. Këto përfaqësojnë 40.7 % (shpenzime personeli), 38.34 % (shpenzime për interesat), 30.14 % (shpenzime operative dhe të mirëmbajtjes), 52.86 % (subvencione), 38.19 % (sigurimet shoqërore dhe shëndetësore), 30.96 % dhe 35.10 % (për shpenzimet e qeverisjes vendore dhe shpenzimet e tjera) përkundërt buxhetit të planifikuar vjetor. Shpenzimet kapitale me financim të brendshëm për këtë periudhë llogariten në rreth 44.66 % të buxhetit të parashikuar vjetor, ndërsa financimi i huaj është vetëm 18.52 %.

2. Të Ardhurat sipas Burimeve

Të ardhurat gjithsej të realizuara për periudhën Maj 2009 ishin rreth 120.6 miliardë lekë, nga të cilat të ardhurat tatimore në rreth 110.7 miliardë, të ardhurat jo-tatimore në rreth 9.24 miliardë

Tab - 2

Të ardhurat e realizuara në Maj 2009

Burimi	Miliardë Lekë
TVSH	42.4
Tatimi mbi fitimin	8.2
Taksa doganore	2.9
Taksat nacionale	6.5
Akcizat	12.2

3. Financimi i Bilancit Fiskal

Defiçiti prej 20.3 miliardë lekë, për periudhën Janar - Maj 2009, u mbeshtet në vlerën 6.06 miliardë lekë nga burime të brendshme dhe 14 miliardë lekë me financim të huaj. Emetimi i bonove të thesarit ishte mjete kryesor i financimit të brendshëm, ndërsa për financimin e huaj ishin huatë afatgjata.

Për muajin Maj disa nga treguesit kryesorë fiskal ishin:

- Realizimi i Të Ardhurave në masën 23.00 miliardë lekë.
- Realizimi i Shpenzimeve në masën 33.43 miliardë lekë

Në realizimin e të ardhurave për këtë periudhë kontributin kryesor e kanë dhënë të ardhurat e mbledhura nga Tatimet dhe Doganat të cilat kapin shifrën e 17.24 miliardë lekë. Në realizimin e shpenzimeve për këtë periudhë, peshën me të lartë e zënë shpenzimet korrente me 23.7 miliardë lekë dhe shpenzimet kapitale me 9.69 miliardë lekë.

Aneksi Statistikor

Tab - 1

Ndryshimi i Indeksit të Çmimemeve të Konsumit

Change of Consumer Prices Index

Muaji	Mujor (Monthly)					Mesatar Mujor (Monthly Average)					Vjetor (Annual)					Month
	2005	2006	2007	2008	2009	2005	2006	2007	2008	2009	2005	2006	2007	2008	2009	
Janar	0.8	0.2	0.5	0.5	0.4	0.80	0.20	0.50	0.50	0.40	3.3	1.4	2.9	3.0	2.1	January
Shkurt	0.4	0.4	0.5	1.0	0.7	0.60	0.30	0.50	0.75	0.55	1.8	1.3	2.9	3.6	1.9	February
Mars	0.0	0.1	-0.1	0.9	0.6	0.40	0.23	0.30	0.80	0.57	1.6	1.5	2.7	4.6	1.6	March
Prill	-0.3	0.6	-0.2	-0.4	-0.1	0.23	0.33	0.18	0.50	0.40	1.3	2.4	1.9	4.4	1.9	April
Maj	-1.1	-0.4	-0.8	-1.0	-0.8	-0.04	0.18	-0.02	0.20	0.16	2.0	3.1	1.4	4.2	2.1	May
Qershor	-0.5	-1.1	-0.6	-0.8		-0.12	-0.03	-0.12	0.03		2.9	2.4	2.0	4.0		June
Korik	-1.2	-0.4	-0.3	-0.6		-0.27	-0.09	-0.14	-0.06		1.8	3.2	2.1	3.7		July
Gusht	0.2	-0.2	1.9	0.6		-0.21	-0.10	0.11	0.03		2.3	2.8	4.2	2.5		August
Shtator	0.9	0.6	0.9	1.1		-0.09	-0.02	0.20	0.14		3.1	2.6	4.4	2.7		September
Tetor	0.4	0.1	-0.1	0.1		-0.04	-0.01	0.17	0.14		3.3	2.2	4.2	2.8		October
Nendor	0.2	0.9	0.2	-0.1		-0.02	0.07	0.17	0.12		3.0	2.9	3.5	2.6		November
Dhjetor	2.2	1.8	1.3	0.9		0.10	0.22	0.27	0.18		2.0	2.5	3.1	2.2		December

Burimi: INSTAT, Banka e Shqipërisë

Source : INSTAT, Bank of Albania

Monedha	2004	2005	2006	2007	2008	2009					Currency
						Jan	Feb	Mar	Apr	May	
<i>Mesatarja e periudhes</i>						<i>Average of period</i>					
USD	102.78	99.86	98.10	90.43	90.96	94.62	100.65	100.50	98.83	96.80	USD
EURO	127.67	124.19	123.08	123.63	123.18	125.18	128.79	130.67	130.46	132.05	EURO
<i>Fundi i periudhes</i>						<i>In the end of period</i>					
USD	92.64	103.58	93.67	82.89	87.91	98.10	102.49	98.63	98.48	94.45	USD
EURO	126.35	122.58	123.70	121.78	123.80	126.30	129.84	131.02	131.08	132.50	EURO

Burimi : Banka e Shqiperise

Source : Bank of Albania

Tab - 3

Normat e interesit me baze vjetore

Annual Interest Rates

Ne perqindje Fundi I periudhes	2009							In percent End of period
	Dhjetor 07 Dec	Dhjetor 08 Dec	Janar Jan	Shkurt Feb	Mars Mar	Prill Apr	Maj May	
Norma e remunerimit								Remuneration rate
ne leke	-	4.37	4.37	4.03	4.02	4.02	4.02	In Lek
ne usd	-	0.70	0.09	0.09	0.09	0.09	0.09	In USD
ne euro	-	2.28	1.75	1.40	1.40	1.05	0.88	in EURO
Norma e depozitave								Deposits rates
12-M	6.33	6.86	6.93	6.68	6.57	6.67	6.92	12-M
6-M	5.50	5.76	6.05	5.69	5.52	5.86	6.10	6-M
3-M	4.85	5.23	6.32	5.13	4.97	4.96	4.85	3-M
1-M	3.21	3.95	3.95	3.94	4.29	3.85	4.87	1-M
Norma e huase								Lending rates
12-M	13.55	10.76	12.85	13.12	12.96	12.79	12.78	12-M
6-M	13.85	11.18	11.74	11.31	11.12	12.75	11.81	6-M
Norma e letrave me vlere								Securities rates
Bobo thesari 1/								Treasury bills 1/
3-M	6.48	6.19	6.30	5.99	6.08	6.30	6.28	3-M
6-M	7.51	7.45	7.46	7.46	7.61	7.68	7.67	6-M
12-M	8.41	8.56	8.84	8.87	9.07	9.13	9.15	12-M

Burimi : Banka e Shqiperise

Source : Bank of Albania

Tab - 4 TREGUESIT FISKALE SIPAS BUXHETIT TE KONSOLIDUAR 2009
Fiscal indicators regarding consolidated budget of 2009

ne milion leke (in million leks)

Te dhena progressive (Progressive Data)								
Nr.	E M E R T I M I	Janar Jan	Shkurt Feb	Mars Mar	Prill Apr	Maj May	ITEM	No.
	TOTALI TE ARDHURAVE	23,170	44,458	72,289	97,600	120,600	TOTAL REVENUE	
I.	Ndihma	0	55	231	576	623	Grants	I.
II.	Te ardhura tatimore	21,378	41,405	64,320	88,715	110,732	Tax Revenue	II.
II.1	Nga Tatimet dhe Doganat	15,372	30,720	48,261	65,486	82,728	From tax offices and customs	II.1
1	Tatimi mbi Vleren e Shtuar	8,244	16,543	24,443	33,352	42,422	V. A. T	1
2	Tatimi mbi Fitimin	1,089	2,394	5,498	6,720	8,171	Profit Tax	2
3	Akcozitat	2,163	4,341	6,896	9,194	12,236	Excise Tax	3
4	Tatimi mbi te Ardhurat Personale	2,168	4,016	6,069	8,586	10,455	Personal Income Tax	4
5	Taksa Nacionale dhe te tjera	1,246	2,434	3,694	5,352	6,473	National Taxes and others	5
6	Taksa Doganore	461	991	1,662	2,282	2,970	Custom Duties	6
II.2	Te ardhura nga Pushteti Lokal	1,025	1,718	3,011	5,217	6,102	Revenues from Local Gov.	II.2
1	Tatimi mbi pasurine	86	170	453	454	455	Tax on land	1
2	Tatimi mbi Biznesin e vogel	424	524	826	1,449	1,422	Small Business Tax	2
3	Taksa lokale	515	1,023	1,732	3,315	4,226	Local Taxes	3
II.3	Te ardh. Buxh. Pavarur	4,982	8,967	13,048	18,012	21,902	Social Ins	II.3
1	Sigurimi Shoqeror	4,476	7,997	11,872	16,101	19,476	Social Insurance	1
2	Sigurimi Shendetesor	505	969	1,176	1,911	2,425	Health insurance	2
III.	Te ardhura Jotatimore	1,792	2,998	7,739	8,309	9,246	Nontax Revenue	III.
1	Tran.Fitimi nga Banka e Shqiperise	0	0	1,241	1,241	2,241	Profit transfer from BOA	1
2	Te ardhura nga Inst.Buxhetore	8	15	26	34	43	Income of budgetary institutions	2
3	Dividenti, Gjoha dhe Sekuestretime	176	329	610	761	861	Divident fines	3
4	Tarifa sherimesh	1,518	2,549	5,731	6,002	5,808	Services	4
5	Te tjera dhe interese	90	105	130	272	293	Other/not allocated	5
	TOTALI I SHPENZIMEVE	21,711	47,910	76,042	107,447	140,886	TOTAL EXPENDITURE	I.
I.	Shpenzime Korrente	17,337	37,300	57,842	80,177	103,916	Current Expenditures	I.1
I.1	Personeli	4,971	9,086	14,075	19,298	24,299	Personnel expenditures	1
1	Paga	4,053	7,472	11,619	16,005	20,188	Wages	2
2	Kontributi per Sigurime Shoqerore	918	1,614	2,456	3,293	4,111	Social insurance contributions	3
3	Politikat e reja pagash						Of which: Contingency	
I.2	Interesat	3,454	6,668	8,434	10,803	13,816	Interest	I.2
1	Te Brendshme	3,272	5,958	7,639	9,729	12,264	Domestic	1
2	Te Huaja	182	710	795	1,074	1,552	Foreign	2
I.3	Shpenzime Operative Mirembajtje	992	2,803	5,348	7,982	10,793	Operational & Maintenance	I.3
I.4	Subvencionet	117	396	474	608	1,069	Subsidies	I.4
	Mbeshtetje per Energji							I.5
I.5	Shpenzime per Sig.Sociale dhe te tjera	5,941	13,489	20,997	28,711	36,616	Social insurance outlays	I.5
1	Sigurime Shoqerore	5,220	10,504	16,024	21,854	27,971	Social insurance	1
2	Sigurime Shendetesore	721	2,986	4,973	6,857	8,644	Health insurance	2
I.6	Shpenzime per Buxhetin Lokal	1,091	2,913	5,264	8,159	11402.47322	Local Budget	I.6
I.7	Shpenzime te tjera	772	1,944	3,250	4,616	5,922	Other expenditures	I.7
1	Pagesa e Papunesise	64	120	195	262	363	Unemployment insurance benefits	1
2	Ndihma Ekonomike	709	1,824	3,054	4,354	5,559	Social assistance	2
3	Kompensim per ish te perndjekurit politike						Compensation for ex political prisoners	3
I.8	Kompensim ne vlere i pronareve						Property Compensation	I.8
II.	Fondi Rezerve						Reserve fund/contingency	II.
III.	Shpenzime Kapitale	4,373	10,610	18,201	27,186	36,885	Capital expenditures	III.
1	Financimi Brendshem	4,091	9,972	16,390	23,886	32,853	Domestically financing	1
2	Financimi Huaj	282	638	1,811	3,300	4,032	Foreign financing	2
	DEFICITI	1,459	-3,453	-3,753	-9,846	-20,285	Deficit	
	FINANCIMI DEFICITIT	-1,459	3,453	3,753	9,846	20,285	Deficit Financing	
	Brendshem	-1,440	3,477	2,930	8,085	6,064	Domestic	
	Te ardhura nga privatizimi	9,802	9,815	9,825	15,380	15,440	Privatization receipts	
	Hua-marje e brendeshme	-5,053	-6,575	-3,086	440	2,914	Domestic Borrowing	
	Kredi Direkte	0	0	0	0	0		
	Te tjera	-6,189	237	-3,810	-7,734	-12,290	Other	
	I Huaj	-19	-24	823	1,761	14,222	Foreign	
	Hua afatgjate(e marre) nga e cila:	223	810	2,058	2,781	15,371	Long-term Loan(Drawings)	
	Ndryshimi i gjendjes se arkës*	83	-212	-461	-47	262	Chang. of stat. Account*	
	Ripagesat	-324	-622	-773	-973	-1,411	Repayments	
	KAPITUJUT KRYESORE						Main indicators	
	Financimi i Brendshem i Deficitit	-1,440	3,477	2,930	8,085	6,064	Domestically financed deficit	
	Deficitit Pergjithshem	1,459	-3,453	-3,753	-9,846	-20,285	Overall Balance	
	Te ardh.-Shpen.nga Sig. Shoq.dhe Shend.	-959	-4,523	-7,949	-10,699	-14,714	Soc.& health insur.contr.-outlays	

* "Ndryshimi i gjendjes se arkës" perfaqeson ndryshimin ne Depozites se Financimeve te Huaja

"Chang. of stat. Account" stands for the change in Foreign Financing Deposit preliminary data

Te dhena operative

Tab -5 SHPENZIMET SIPAS KLASIFIKIMIT INSTITUCIONAL PER VITIN 2009
Expenditures by central institutions during the year 2009

Te dhena progresive (Progressive Data)

ne milion leke (in million leks)

Ministria ose Institucioni	Janar Jan	Shkurt Feb	Mars Mar	Prill Apr	Maj May	Ministria or Institution
Totali	21,711	47,910	76,042	107,447	140,886	Total
Presidencia	13	31	58	71	86	President
Kuvendi	78	144	214	283	364	Parliament
Keshilli i Ministrave	24	48	67	95	120	Council of Ministers
Ministria e Ekonomise, Tregtise dhe Energjitikes	47	130	228	363	978	Ministry of Economy, Trade & Energy
Ministria e Bujqesise dhe Ushqimit dhe mbrojtjes se Konsumatorit	232	427	655	967	1,260	Ministry of Agriculture, Food & Consumers Safety
Ministria e Puneve Publik, Transportit dhe Telekomunikacionit	4,235	9,645	16,839	25,049	33,954	Ministry of Public Work, Transport & Telecommunication
Ministria e Financave	314	734	1,249	1,773	2,237	Ministry of Finance
Ministria e Arsimit dhe Shkences	2,438	4,962	7,833	11,074	13,881	Ministry of Education & Science
Ministria e Turizmit, Kulture, Rinise dhe Sporteve	73	189	332	434	657	Ministry of Tourism, Culture, Youth & Sport
Ministria e Shendetesise *	1,413	3,608	6,101	8,492	10,682	Ministry of Health
Ministria e Drejtesise	230	564	1,409	1,797	2,161	Ministry of Justice
Ministria e Puneve te Jashtme	172	393	520	700	878	Ministry of Foreign Affairs
Ministria e Brendshme	766	1,756	2,836	3,933	5,269	Ministry of Interior
Ministria e Mbrojtjes	719	2,232	3,181	4,512	5,576	Ministry of Defense
Sherbimi Informativ i Shtetit	77	158	249	338	424	State Information Service
Drejtoria e Radio-Televizionit	45	85	129	264	323	Department of Radio and Television
Drejtoria e Pergjithshme e Arkivave	14	29	48	56	68	General Directorate of Archive
Sherbimi i Kontrollit te Shtetit	20	42	62	85	106	State Audit Commission
Ministria e Punes, Ceshjteve Sociale dhe Shanseve te barabarta**	5,857	12,236	18,927	26,062	33,371	Ministry of Labor and Social Affairs & Equal Possibilities
Ministria e Mjedisit, Pyjeve dhe Administrimit te Ujrave	61	150	320	449	636	Ministry of Environment, Forestry & Water Administration
Prokuroria e Pergjithshme	71	150	235	327	424	State Prosecutor
Zyra e Administrimit te Buxhetit Gjyqesor	82	181	315	437	559	Office for the Administration of the Judiciary Budget
Gjykata Kushtetuese	5	13	20	31	39	Constitutional Court
Agjensia Telegrafike Shqiptare	8	16	25	33	41	Albanian Press Agency
Shpenzime per sherbimin e borxhit	3,454	6,668	8,434	10,803	13,816	Dept Service
Instituti i Statistikes	11	21	41	57	73	Statistics Institute
Shkolla e Magjistratures	4	6	9	13	16	School of the Magistrature
Fondi i Zhvillimit Shqiptar	79	109	129	242	368	Rural Development Program
Qendra Kombetare Kinematografike	8	10	19	21	40	National Movies Center
Instituti i integrimit te pemdjekurve	2	6	12	19	20	Institute of integration of the ex political prisoners
Inspektoriati i keshillit te larte te drejtesise	4	9	13	18	22	Inspection of the high Council of Justice
Avokati i popullit	9	17	25	34	41	Ombudsman
Komisioni i Sherbimit Civil	3	5	7	11	14	Commission of civil service
Komisioni Qendror i Zgjedhjeve	7	15	20	29	118	Central Committee for Elections
Entet Lokale "Granti"	1,091	2,913	5,264	8,159	11,402	Local Entities "Grant"
Inspektoriati i Larte Kontr. Deklar te Pronave	3	9	14	21	29	High Inspectorate for Declaration of Properties & Assets
Autoriteti i Konkurences	3	7	12	21	25	Competition Authority
Ministria e Integrimit	7	19	27	39	49	Ministry of Integration
Agjentet tatimor	11	15	24	50	95	Tax agents not-budgetary
Keshilli Kombetar i Kontabilitetit	1	1	2	3	3	Accounting council
Avokati i Prokurimeve	4	6	8	14	15	Procurement
Te tjera	16	150	131	268	645	Others

Te dhena operative

preliminary data

Tab - 6

SHPENZIMET SIPAS KLASIFIKIMIT FUNKSIONAL PER VITIN 2009
 EXPENDITURES BY FUNCTIONS YEAR 2009

Te dhena progresive (Progressive Data) *ne milion leke (in million leks)*

Kodi	Funksionet	Janar	Shkurt	Mars	Prill	Maj	Functions	Code
		Jan	Feb	Mar	Apr	May		
	TOTAL	21,711	47,910	76,042	107,447	140,886	TOTAL	
01	Sherbimet e Pergjithshme Publike *	5,102	10,520	15,212	20,344	26,061	General Public Services*	01
02	Mbrojtja	467	1,596	2,211	3,184	3,925	Defense	02
03	Rendi dhe Siguria Publike	906	2,112	3,423	4,758	6,212	Public Order and Safety	03
04	Ceshtjet Ekonomike	4,561	10,333	17,860	26,785	37,620	Economic affairs	04
05	Mbrojtja e Mjedisit	5	12	33	47	65	Environmental protection	05
06	Strehimi dhe Komoditetet e Komunitetit	413	1,299	2,421	3,649	4,956	Housing and community amenities	06
07	Shendetesia	1,428	3,636	6,151	8,562	10,776	Health	07
08	Argetimi, Kultura dhe Ceshtjet Fetare	198	441	720	1,083	1,477	Recreation, culture and religion	08
09	Arsimi	2,482	5,120	8,161	11,609	14,617	Education	09
10	Mbrojtja Sociale	6,149	12,842	19,850	27,341	35,090	Social protection	10
	<i>Other</i>	0	0	0	84	84		

**Pershin dhe shpenzimet per interesa* ** Includes interest payments*
Te dhena operative *preliminary data*

Tab - 7

Tabela e investimeve 2009
 Table of investments 2009

Te dhena progresive (Progressive Data) *ne milion leke(in million leks)*

	Janar	Shkurt	Mars	Prill	Maj	
	Jan	Feb	Mar	Apr	May	
Financim i brendshem	4,091	9,972	16,390	23,886	32,853	Domestic financing
<i>Ne %</i>	93.54%	93.99%	90.05%	87.86%	89.07%	<i>In %</i>
Financim i huaj	282	638	1,811	3,300	4,032	Foreign financing
<i>Ne %</i>	6.46%	6.01%	9.95%	12.14%	10.93%	<i>In %</i>
Totali	4,373	10,610	18,201	27,186	36,885	Total
<i>Ne %</i>	100.00%	100.00%	100.00%	100.00%	100.00%	<i>In %</i>

Tab - 8 **TE ARDHURAT NGA ZYRAT E DOGANAVE 2009**
REVENUES FROM CUSTOMS OFFICE 2009

Te dhena progresive (Progressive Data)

ne milion leke(in million leks)

	Janar Jan	Shkurt Feb	Mars Mar	Prill April	Maj May	
Takse doganore	461	991	1,662	2,282	2,970	Customs Duties
TVSH	4,574	10,353	16,220	22,723	29,133	V.A.T
Akcize	1,495	2,987	4,167	5,300	6,630	Excises
Te tjera	1	20	8	14	4	Others
TOTALI I DOGANAVE	6,531	14,351	22,057	30,319	38,736	Total from customs office
TE ARDHURAT TATIMORE NGA ZYRAT E TATIMEVE DHE INSTITUCIONET BUXHETORE						
TAX REVENUES FROM TAX OFFICE AND OTHER INSTITUTIONS						
TVSH	3,670	6,190	8,223	10,629	13,289	V.A.T
Akciza	668	1,354	2,729	3,894	5,606	Excises
Tatimi mbi fitimin	1,089	2,394	5,498	6,720	8,171	Profit Tax
Tatimi mbi te ardhurat personale	2,168	4,016	6,069	8,586	10,455	Personal income tax
Takse nacionale	1,245	2,415	3,686	5,338	6,470	National taxes
TOTALI I TATIMEVE	8,840	16,369	26,204	35,167	43,992	Total from tax office
TOTALI	15,372	30,720	48,261	65,486	82,728	Total

Burimi : Ministria e Financave

Source : Ministry of Finance

Tab - 9 TE ARDHURAT SIPAS KLASIFIKIMIT EKONOMIK 2009
 Revenues by economic classification 2009

Te dhena progresive (Progressive Data)

ne milion leke(in million leks)

Nr.	E M E R T I M I	Jan Jan	Shkurt Feb	Mars Mar	Prill April	Maj May	ITEM	No.
	Totali i te Ardhurave	23,170	44,458	72,289	97,600	120,600	Total REVENUE	
A.	BUXHETI QENDROR	22,796	43,794	71,335	96,411	119,250	Central budget	A.
I.	Ndihma	0	55	231	576	623	Grants	I.
II	Te ardhura nga Sigurimet Shoqerore	4,608	8,303	12,093	16,822	20,551		II
III.	Te ardhura tatimore	16,260	32,156	50,859	70,117	88,116	Tax revenues	III.
1	Tatim fitimi, te ardhurash	1,513	2,919	6,323	8,169	9,593	Profit, income tax	1
1.1	Tatim fitimi	1,089	2,394	5,498	6,720	8,171	Profit Tax	1.1
1.2	Tatim mbi biznesin e vogel	424	524	826	1,449	1,422	Small business tax	1.2
2.	Tatim mbi te ardhura personale	2,168	4,016	6,069	8,586	10,455	Personal income tax	2.
3.	Tatim mbi mallrat dhe sherb. e brendshme	11,742	23,390	35,573	49,400	63,015	Goods & services taxes	3.
3.1	TVSH	8,244	16,543	24,443	33,352	42,422	V.A.T & Turnover tax	3.1
3.2	Akciza	2,163	4,341	6,896	9,194	12,236	Excises	3.2
3.3	Taksa e regjistrimit te automjeteve	67	124	163	247	315	Tax on vehicles registration	3.3
3.4	Taksa nacionale	870	1,594	2,461	3,672	4,391	National taxes	3.4
3.5	Taksa lokale	397	788	1,610	2,934	3,651	Local Taxes	3.5
4.	Tatime mbi tregtine dhe trans.nderkomb.	462	1,011	1,670	2,296	2,973	Trade & international transport taxes	4.
4.1	Taksa doganore	461	991	1,662	2,282	2,970	Customs duties	4.1
4.2	Taksa nacionale	1	20	8	14	4	National taxes	4.2
5.	Te tjera	375	821	1,225	1,667	2,079	Others	5.
5.1	Taksa nacionale	375	821	1,225	1,667	2,079	National taxes	5.1
5.2	Taksa lokale	0	0	0	0	0	Local Taxes	5.2
IV	Te ardhura jotatimore	1,928	3,280	8,151	8,896	9,960	Nontax Revenue	IV
1.	Te ardhura nga nd/jet dhe pronesia	91	109	1,531	1,686	2,713	Entrepreneurial and Property Income	1.
1.1	Transferim fitimi nga Banka e Shqiperise	0	0	1,241	1,241	2,241	Profit transfer from BOA	1.1
1.2	Veprimt. Ekonom. e sektorit buxhetor	8	15	26	34	43	Income of budgetary institutions	1.2
1.3	Dividentet	0	0	154	165	166	Dividends	1.3
1.4	Interesa	32	35	43	103	115	Interests	1.4
1.5	Te tjera	50	59	67	143	148	Others	1.5
2.	Sherbime administ. dhe te ardhura jo-indust.	1,654	2,830	6,144	6,589	6,522	Administrative services and non-indus receipts	2.
2.1	Nacionale	136	281	412	587	714	National	2.1
2.2	Lokale	136	281	412	587	714	Local	2.2
2.3	Jo-industriale dhe incidentale (sekondare)	1,382	2,267	5,319	5,415	5,095	Non-industrial and incidental	2.3
3.	Gjoha dhe sekuestri	176	329	456	596	695	Penalties	3.
4.	Te ardhura kapitale	8	11	20	25	30	Capital Revenues	4.
B.	Sigurime Shoqerore	374	663	955	1,190	1,350	Social insurance	B.
1	Kontributi i Sigurimeve Shoqerore	343	538	775	952	1,045	Contribution of social insurance	1
2	Kontributi i ISKSH	21	36	52	67	76	Contribution of the institution of health caring	2
3	Te tjera	10	90	128	171	230	Others	3

Tab - 10

DEFICITI DHE FINANCIMI PER 2009
The Deficit and its Financing for 2009

Te dhena progresive (Progressive Data)

Ne milion leke (In million Leks)

	Jan Jan	Shkurt Feb	Mars Mar	Prill April	Maj May	
Totali i te Ardhurave	23,170	44,458	72,289	97,600	120,600	Total Revenues
Totali i Shpenzimeve	21,711	47,910	76,042	107,447	140,886	Total Expenditures
Deficiti	1,459	-3,453	-3,753	-9,846	-20,285	Cash-Balance
Financimi i deficitit	-1,459	3,453	3,753	9,846	20,285	Financing
1. I BRENDSEHEM	-1,440	3,477	2,930	8,085	6,064	Domestic
a. Bono thesari	-2,153	-3,175	-6,586	-4,877	-603	Treasury bills
b. Eurobono						
c. Kredi Direkte	0	-3,000	4,000	4,000	-3,000	
c. Obligacione	-2,900	-400	-500	1,317	6,517	Bonds
d. Ndryshimi i gjendjes se arkes	-5,226	-2,483	-2,888	-5,773	-11,034	Chang.of stat. account
Depozitat e qev. ne Banken e Shqip.	-3,563	-977	-3,478	-4,549	-9,069	Deposit of Government in B.O.A
Depoz. e Sigurimit Shoq. & Shend.	-1,664	-1,506	590	-1,224	-1,965	Deposit of Social & Health Ins.
e. Mjete ne ruajtje	-69	-206	-62	-9	69	Non-budget revenues
f. Te ardhura nga privatizimi	9,802	9,815	9,825	15,380	15,440	Privatization receipts
g. Te tjera detyrime	-894	2,926	-859	-1,953	-1,325	Others
h. Blerje aksionesh	0	0	0	0	0	
2.I JASHEM	-19	-24	823	1,761	14,222	Foreign
a. Hua afatgjate	-101	188	1,284	1,808	13,960	Long-term Loan
-Marre	223	810	2,058	2,781	15,371	Drawings
-Shlyer (Ripagesat)	324	622	773	973	1,411	Repayments
b. Ndryshimi i gjendjes se arkes	83	-212	-461	-47	262	Chang.of stat. account

Tab - 11

BILANCI I PAGESAVE

Balance of payments

Ne milion Euro

In millions Euro

	3M_I 2008	3M_I 2009	
Llogaria korente	-267.27	-334.20	Current Account.
Bilanci tregetar	-527.34	-516.44	Trade Balance.
Eksporti I mallrave fob	206.52	176.06	Merchandise Exports. Fob
Importi I mallrave fob	-733.86	-692.50	Merchandise Imports. Fob
Bilanci i sherbimeve	-3.29	-26.84	Trade Balance.
Sherbimet Kredi	351.92	303.15	Services Credit
Sherbimet Debi	-355.21	-329.99	Services Debt
Bilanci i te ardhurave	20.49	-4.36	Balance of Incomes
Te ardhurat Kredi	75.00	63.53	Income Credit
Te ardhurat Debi	-54.51	-67.89	Income Debt
Bilanci i transfertave	242.87	213.44	Balance of Transfers
Transferta private	236.92	211.20	Private Unrequired Transfers
Transferta shteterore	5.95	2.24	Official Unrequired Transfers
Llogaria kapitale	12.87	19.65	Capital Account
Llogaria financiare	154.20	226.94	Financial Account
Investime direkte	81.43	122.26	Direct Investment
Investime portofoli	1.03	2.97	Portfolio Investment
Kapitale te tjera	74.67	102.97	Other Capital
Gabime dhe harrresa neto	73.23	-43.27	Net errors and omissions
Bilanci i pergjithshem	-26.97	-130.87	Overall Balance
Rezervat	-26.97	-130.87	Reserve Assets
Perdor kred & huash nga FMN	-2.93	-1.26	Use of Fund Credit and Loans

Burimi : BSH

Source : Bank of Albania

Tab - 12 MJETET VALUTORE NETO
Net Foreign Assets

Ne milione leke Fundi i periudhes	2007	2008	2009					Millions of leke End of Period
			Janar Jan	Shkurt Feb	Mars Mar	Prill Apr	Maj May	
Mjetet valutore neto	170,987.2	201,191.1	208,863.1	211,202.3	200,201.0	199,225.5	203,685.7	Net Foreign assets
Predendime ndaj jorezidenteve	186,401.6	215,529.3	223,895.1	226,438.3	215,010.5	213,987.4	220,237.0	Claims on non-residents
Ari monetar dhe sdr	163.3	641.8	751.3	603.1	528.7	531.2	517.6	Monetary gold and SDR
Monedha dhe kartemonedha ne valute	5.1	1,068.6	1,130.6	1,169.8	1,154.3	1,051.5	663.0	Foreign currency holdings
Depozita	45,773.8	64,087.6	56,331.5	51,028.3	46,017.5	52,790.5	58,874.9	Deposits
Letra me vlere te jorezidenteve	132,843.0	142,952.5	158,844.6	166,780.2	160,102.5	152,140.2	151,917.6	Securities
Llogari te tjera	7,616.5	6,778.7	6,837.0	6,856.9	7,207.5	7,474.2	8,264.0	Other accounts
Minus: Detyrime ndaj jorezidenteve	15,414.5	14,338.2	15,032.0	15,236.0	14,809.5	14,761.9	16,551.3	Minus: Liabilities to non-residents
Depozita	7,150.5	6,783.7	6,942.1	6,943.1	6,942.2	6,940.7	7,980.8	Deposits
Hua	1,186.4	1,173.4	1,193.2	1,217.3	1,218.9	1,218.6	1,232.4	Loans
Llogari te tjera	7,077.6	6,381.1	6,896.8	7,075.6	6,648.4	6,602.7	7,338.0	Other accounts
Mjetet e brendshme	60,112.5	85,397.1	81,423.5	84,660.5	94,931.1	98,034.6	91,083.4	Domestic Assets
Pretendimet neto ndaj qeverise qendrore	57,457.0	64,073.6	64,715.0	64,938.9	71,450.3	68,541.4	58,549.1	Net Claims on Central Government
Pretendimet neto ndaj qeverise qendrore	78,268.5	83,428.2	77,958.0	75,037.9	82,147.7	82,077.3	76,087.7	Claims on Central Government
Letra me vlere	72,892.2	75,167.2	74,878.7	74,976.9	75,113.7	75,058.0	75,087.7	Securities
Hua	-	3,000.0	3,018.4	-	7,034.0	7,019.3	-	Loans
Llogari te tjera	5,376.3	5,261.0	61.0	61.0	-	-	1,000.0	Other accounts
Minus: Detyrime ndaj qeverise qendrore	20,811.4	19,354.6	13,243.0	10,099.0	10,697.5	13,535.9	17,538.6	Minus: Due to Central Government
Depozita	20,775.7	19,334.8	13,196.2	10,082.6	10,681.5	13,519.7	17,519.8	Deposits
Hua	-	-	-	-	-	-	-	Loans
Llogari te tjera	35.7	19.8	46.8	16.4	16.0	16.2	18.8	Other accounts
Pretendime ndaj korporatave te tjera depozituese	1,604.3	20,141.9	15,500.2	18,487.3	22,247.3	28,240.8	31,250.4	Claims on other depository corporations
Depozita	-	-	-	-	-	-	-	Deposits
Hua	1,603.5	20,141.0	15,499.5	18,486.7	22,246.6	28,240.1	31,249.7	Loans
Llogari te tjera	0.8	0.9	0.7	0.6	0.7	0.7	0.7	Other accounts
Pretendime ndaj korporatave te tjera financiare	-	-	-	-	-	-	-	Claims on other financial corporations
Pretendime ndaj korporateve jofinanciare publike	-	-	-	-	-	-	-	Claims on public non-financial corporations
Pretendime ndaj korporatave te tjera jofinanciare	-	-	-	-	-	-	-	Claims on other non-financial corporations
Pretendime ndaj sektoreve te tjere rezidente	1,051.1	1,181.6	1,208.4	1,234.3	1,233.6	1,252.3	1,283.9	Claims on other resident sectors

Burimi : Banka e Shqiperise

Source : Bank of Albania

Tab - 13 KREDIA PER EKONOMINE
Credit to Economy

Ne milion leke Fundi i periudhes	2007	2008	2009					Million of leks End of Period
			Janar Jan	Shkurt Feb	Mars Mar	Prill Apr	Maj May	
Totali i kredise	293,869.3	396,231.0	402,570.1	412,085.9	416,369.9	418,001.7	423,339.3	Total Credit
Kredia per qeverine lokale	-	-	-	-	-	-	-	Credits to local Government
Ne leke	-	-	-	-	-	-	-	in lek
Ne valute	-	-	-	-	-	-	-	in Foreign Currency
Kredia per korporatat jofinanciare publike	3,923.0	12,899.1	13,328.3	14,575.6	14,227.6	14,791.9	14,651.3	Credits to Public Non-financial Corporations
Ne leke	-	3,636.7	3,995.7	4,963.4	4,991.9	5,525.6	5,164.6	in lek
Ne valute	3,923.0	9,262.4	9,332.5	9,612.2	9,235.7	9,266.4	9,486.8	in Foreign Currency
Kredia per korporatat jofinanciare private	182,050.7	242,050.6	246,435.7	252,542.1	256,301.3	256,898.9	261,618.7	Credits to other Non-financial Corporations
Ne leke	35,708.4	49,111.0	49,159.6	51,131.5	54,795.6	56,525.3	57,989.0	in lek
Ne valute	146,342.2	192,939.7	197,276.1	201,410.6	201,505.7	200,373.6	203,629.7	in Foreign Currency
Kredia per korporatat e tjera financiare	97.4	376.2	341.9	405.0	392.4	378.6	400.7	Credits to Other Financial Corporations
Ne leke	70.2	334.7	304.8	307.0	305.5	303.8	337.2	in lek
Ne valute	27.2	41.5	37.1	98.0	86.9	74.9	63.5	in Foreign Currency
Pretendime per sektore te tjere rezidente	107,798.2	140,905.1	142,464.2	144,563.2	145,448.7	145,932.3	146,668.6	Claims to other Resident Sectors
Ne leke	49,059.4	60,936.2	60,701.0	61,044.4	61,455.2	61,898.4	62,494.5	in lek
Ne valute	58,738.8	79,968.9	81,763.2	83,518.8	83,993.5	84,033.9	84,174.1	in Foreign Currency

Burimi : Banka e Shqiperise

Source : Bank of Albania

Tab - 14 OFERTA E PARASE
Money Supply

Mujor-Monthly

Ne milion leke Fundi I periudhes	2007	2008	2009					Millions of LEK End of Period
			Janar Jan	Shkurt Feb	Mars Mar	Prill Apr	Maj May	
Baza monetare	228,230.9	271,729.2	269,336.7	268,931.9	270,883.9	272,079.3	270,700.8	Base Money
Ndryshimi vjetor ne %	4.9	19.1	24.0	23.5	26.8	26.0	26.3	Y/Y change in %
Paraja jashte korporatave depozituese	154,956.2	195,808.5	196,663.1	200,187.8	200,985.3	202,816.5	202,188.4	Currency Outside Depository
Ndryshimi vjetor ne %	-5.1	26.4	33.8	36.1	36.9	38.8	39.5	Y/Y change in %
Rezervat e bankave	67,035.6	67,793.3	64,333.7	61,318.3	61,686.2	61,086.8	60,611.1	Bank's Reserves
Ndryshimi vjetor ne %	35.8	1.1	1.5	-5.5	3.7	-3.5	-4.2	Y/Y change in %
Depozita	602,653.7	619,790.4	619,988.1	610,671.7	604,354.8	607,753.7	614,244.7	Deposits
Ndryshimi vjetor ne %	19.8	2.8	1.3	-0.7	-0.6	-0.9	0.2	Y/Y change in %
Agregati M1	242,676.0	282,853.5	275,425.1	272,435.9	271,952.8	275,289.9	275,736.3	M1 Aggregate
Ndryshimi vjetor ne %	0.1	16.6	22.0	23.2	26.4	27.7	27.8	Y/Y change in %
Agregati M2	506,137.5	554,908.7	549,878.7	547,082.4	545,259.5	548,345.0	553,091.8	M2 Aggregate
Ndryshimi vjetor ne %	6.0	9.6	9.6	9.2	9.4	9.6	10.1	Y/Y change in %
Agregati M3	757,609.9	815,598.9	816,651.2	810,859.5	805,340.2	810,570.2	816,433.2	M3 Aggregate
Ndryshimi vjetor ne %	13.7	7.7	7.6	6.4	6.7	6.7	7.7	Y/Y change in %
Burimet e bazes monetare								Bonetary Base sources
Mjetet e huaja neto	170,987.2	201,191.1	208,863.1	211,202.3	200,201.0	199,225.5	203,685.8	Net foreign assets
Mjetet e brendshme neto	60,112.5	85,397.1	81,423.5	84,660.5	94,931.1	98,034.6	91,083.4	Domestic assets
Pretendimet ndaj qeverise qendrore neto	57,457.0	64,073.6	64,715.0	64,938.9	71,450.2	68,541.5	58,549.1	Net Claims on central government
Pretendimet ndaj korporatave te tjera depozituese	1,604.3	20,141.9	15,500.2	18,487.3	22,247.3	28,240.8	31,250.4	Claims on other depository corporations
Te tjera neto	-481.4	14,859.0	20,949.9	26,930.9	24,248.2	25,180.9	24,068.4	Remaining items net

Burimi : Banka e Shqiperise

Source : Bank of Albania

Tab - 15 DEPOZITAT
Deposits

Ne milione leke Fundi i periudhes	2007	2008	2009					Millions of Leks End of Period
			Janar Jan	Shkurt Feb	Mars Mar	Prill Apr	Maj May	
Në lekë	351,181.0	359,187.4	353,215.6	346,894.6	344,305.9	345,528.5	350,903.4	In national currency
Depozitat e transferueshme	69,461.8	70,355.2	62,688.7	56,408.7	55,902.5	57,411.8	58,555.0	Transferable deposits
Qeveria lokale	478.7	482.8	514.2	489.7	1,066.9	757.5	855.5	Local governments
Korporata të tjera financiare	11,459.8	698.2	1,159.0	686.3	461.6	534.3	495.7	Other financial corporations
Korporata jofinanciare publike	557.2	6,768.7	7,067.7	7,357.5	8,268.4	7,919.7	8,815.0	Public non-financial corporations
Korporata të tjera jofinanciare	31,857.1	33,320.4	26,883.8	21,275.5	20,030.7	20,817.4	21,437.5	Other non-financial corporations
Sektorë të tjerë rezidentë	25,108.9	29,085.2	27,064.0	26,599.7	26,074.9	27,382.9	26,951.4	Other resident sectors
Depozita me likuiditet të lartë (depozita pa afat)	18,258	16,690	16,073	15,839	15,065	15,062	14,993	Liquid deposits (Sight deposits)
Qeveria lokale	-	-	-	-	-	-	-	Local governments
Korporata të tjera financiare	-	-	-	-	-	-	-	Other financial corporations
Korporata jofinanciare publike	-	465.2	327.8	328.1	341.8	342.2	363.5	Public non-financial corporations
Korporata të tjera jofinanciare	14.6	261.7	187.5	186.4	349.9	386.8	416.1	Other non-financial corporations
Sektorë të tjerë rezidentë	18,242.9	15,963.0	15,558.0	15,324.9	14,373.2	14,332.5	14,213.3	Other resident sectors
Depozita të tjera	263,462	272,142	274,454	274,647	273,338	273,055	277,355	Other deposits
Qeveria lokale	206.4	17.7	8.0	8.1	10.6	10.7	10.7	Local governments
Korporata të tjera financiare	2,476.6	831.8	1,339.2	783.6	539.0	782.5	1,136.4	Other financial corporations
Korporata jofinanciare publike	300.4	1,331.5	1,720.6	2,066.3	1,489.0	1,769.5	2,294.4	Public non-financial corporations
Korporata të tjera jofinanciare	5,777.1	9,428.6	10,042.9	10,415.2	11,014.7	11,102.2	11,724.8	Other non-financial corporations
Sektorë të tjerë rezidentë	254,701.3	260,532.8	261,342.9	261,373.4	260,285.1	259,390.3	262,189.2	Other resident sectors
Në valutë	251,472	260,700	266,773	263,777	260,078	262,225	263,341	In foreign currency
Qeveria lokale	371.5	279.5	296.5	270.7	271.9	276.3	242.1	Local governments
Korporata të tjera financiare	7,963.7	2,339.8	2,260.3	2,358.7	2,442.8	2,420.2	2,558.5	Other financial corporations
Korporata jofinanciare publike	1,569.3	8,089.6	7,982.7	8,367.3	8,501.8	8,329.6	7,746.9	Public non-financial corporations
Korporata të tjera jofinanciare	45,791.4	45,922.9	46,329.8	39,870.9	40,584.1	45,209.9	46,320.8	Other non-financial corporations
Sektorë të tjerë rezidentë	195,776.5	204,068.1	209,903.2	212,909.6	208,277.6	205,989.3	206,473.0	Other resident sectors
Totali	601,597	619,107	619,169	609,903	603,035	606,709	613,136	Total
Qeveria lokale	1,057	780	819	768	1,349	1,044	1,108.3	Local governments
Korporata të tjera financiare	21,900	3,870	4,758	3,829	3,443	3,737	4,190.6	Other financial corporations
Korporata jofinanciare publike	2,427	16,655	17,099	18,119	18,601	18,361	19,219.8	Public non-financial corporations
Korporata të tjera jofinanciare	83,440	88,934	83,444	71,748	71,979	77,516	79,899.1	Other non-financial corporations
Sektorë të tjerë rezidentë	493,830	509,649	513,868	516,207	509,011	507,095	509,826.9	Other resident sectors

Burimi : Banka e Shqiperise

Source : Bank of Albania

Tab - 16 BILANCI I PERMBLEDHUR I BSH
 Consolidated BoA Balance sheet

Ne milion leke Fundi i periudhes	2005	2006	2007	2008	2009					Millions of Lek End of period
					Janar Jan	Shkurt Feb	Mars Mar	Prill Apr	Maj May	
AKTIVET	224,655	255,481	260,127	320,273	324,156	327,027	326,322	331,112	333,553	ASSET
Mjete te huaja	153,329	174,587	182,525	215,529	223,895	226,438	215,011	213,987	220,237	Foreign assets
Ari	708	797	923	5,265.0	6,239.0	6,697.0	6,273.0	6,062.0	6,357.0	Gold
Depozita lek FMN	8,431	7,867	7,031	6,910.0	7,059.0	6,922.0	6,834.0	6,838.0	7,693.0	Deposits with the IMF
Depozita ne bankat e huaja	10,175	38,157	40,976	58,824.0	50,095.0	44,334.0	39,747.0	46,731.0	52,521.0	Deposits with foreign banks
Letra me vlere	133,464	117,404	124,096	132,339.0	146,274.0	154,896.0	148,482.0	140,876.0	140,180.0	Securities
Investime te mbajtura per tregetim		9,636	8,747	10,614.0	12,570.0	11,884.0	11,621.0	11,264.0	11,737.0	Securities held for trading investments
Mjete te tjera te huaja	551	726	752	1,577.0	1,658.0	1,705.0	2,054.0	2,216.0	1,749.0	Other foreign assets
Mjete vendase	71,326	80,894	77,602	104,744	100,261	100,589	111,311	117,125	113,316	Domestic assets
Ari dhe metale te çmuara	50	53	63	2,462.0	2,931.0	3,153.0	2,961.0	2,862.0	3,018.0	Other gold and precious metals
Kredi tranzite	207	139	95	69.0	70.0	72.0	58.0	58.0	59.0	Transit credits
Hua dhene bankave	0	8,904	1,509	20,072.0	15,429.0	18,415.0	22,188.0	28,182.0	31,191.0	Loans to the Banks
Hua per qeverine	0	0	0	3,000.0	3,018.0	0.0	7,031.0	7,013.0	0.0	Loans to the Government
Investime ne letra me vlere	68,546	67,575	72,432	74,594.0	74,308.0	74,385.0	74,510.0	74,452.0	74,468.0	Investments in securities
Mjete te tjera ne leke	2,523	4,223	3,503	4,547.0	4,505.0	4,564.0	4,563.0	4,558.0	4,580.0	Other domestic assets
DETYRIMET	224,655	255,481	260,127	320,273	324,156	327,027	326,322	331,112	333,553	LIABILITIES
Detyrime te huaja	17,464	16,688	15,380	14,308	15,067	15,211	14,781	14,736	16,526	Foreign liabilities
Detyrime ndaj FMN-se	16,145	15,256	13,946	12,869.0	13,423.0	13,409.0	13,183.0	13,213.0	14,144.0	Due to the IMF
Detyrime ndaj institucioneve financiare jorezidente	1,319	1,246	1,183	1,178.0	1,202.0	1,230.0	1,227.0	1,228.0	1,242.0	Due to non-resident fin. Institutions
Detyrime te tjera ne valute	0	186	251	261.0	442.0	572.0	371.0	295.0	1,140.0	Other foreign liabilities
Detyrime vendase	205,978	238,783	243,456	294,092	284,950	281,214	282,704	287,140	289,220	Domestic liabilities
Para ne qarkullim	153,550	168,234	161,162	203,713.0	204,386.0	207,597.0	209,181.0	210,816.0	210,073.0	Currency in Circulation
Detyrimet ndaj bankave rezidente	45,182	53,575	67,051	67,803.0	64,339.0	61,320.0	61,692.0	61,090.0	60,614.0	Due to domestic banks
Detyrime ndaj qeverise	6,356	15,944	14,313	21,096.0	14,491.0	11,347.0	10,704.0	13,542.0	17,541.0	Due to Government
Te ardhura per tu shperndare	129	76	3	0	0	0	0	0	0.0	Distributable Incomes
Detyrime te tjera ne leke	761	954	927	1,480.0	1,734.0	950.0	1,127.0	1,692.0	992.0	Other domestic liabilities
Fondi i vet dhe rezervat	1,213	10	1,291	11,873	24,139	30,602	28,837	29,236	27,807	Statutory fund and reserves
Fondi themelor	750	750	2,500	2,500.0	2,500.0	2,500.0	2,500.0	2,500.0	2,500.0	Statutory fund and reserves
Rezerva ligjore	3,750	3,750	5,181	7,515.0	7,515.0	7,515.0	7,515.0	7,515.0	7,515.0	Legal reserve
Rezerva e rivleresimit	-11,469	-15,856	-22,759	-15,837.0	-4,581.0	903.0	-2,051.0	-2,793.0	-4,033.0	Revaluation reserve
Rezerva e rivleresimit te mjeteve fikse		2,660	1,755	1,947.0	1,943.0	1,940.0	1,937.0	1,934.0	1,930.0	
Rezerva te tjera	8,182	8,706	14,614	15,748.0	15,748.0	15,748.0	15,748.0	15,748.0	15,748.0	Other reserve
Fitimi i pashperndare	0	0	1,014.0	1,996.0	3,188.0	4,332.0	4,147.0	Retained earnings

Burimi : BSH

Source : Bank of Albania