



REPUBLIKA E SHQIPËRISË
MINISTRIA E FINANCEVE
DREJTORIA E MAKROEKONOMISË



EKONOMIA DHE BUXHETI

PRILL, 2009

Raporti Mujor

Prill, 2009

Kontakt:

Telefon: ++355 (4) 225 8437

e-mail: elami@minfin.gov.al

www.minfin.gov.al

PËRMBAJTJA

VEÇORITË KRYESORE	2
ZHVILLIMET EKONOMIKE	3
1. Indeksi i Çmimeve të Konsumit	3
2. Kursi mesatar i këmbimit	4
3. Ecuria e Normave të Interesit të Depozitave dhe Huave	5
4. Bilanci i Pagesave	6
5. Mjetet Valutore Neto të Sistemit Bankar	7
6. Kredia për Ekonominë	7
7. Oferta e Parasë	8
8. Depozitat sipas Burimeve	9
SEKTORI FISKAL.....	10
1. Buxheti i Konsoliduar	10
2. Të Ardhurat sipas Burimeve	11
3. Financimi i Bilancit Fiskal	12
ANEKSI STATISTIKOR.....	12

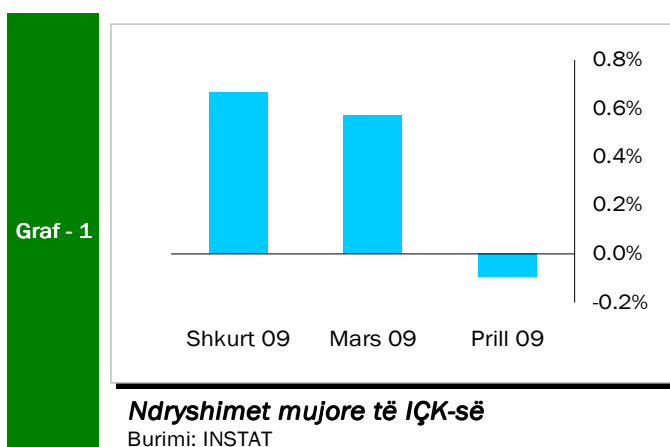
VEÇORITË KRYESORE

- *Indeksi i çmimeve të konsumit* në muajinprill, 2009 arriti në 103.9 përqind
- *Norma vjetore e inflacionit* për muaji prill ishte 1.9 përqind
- *Kursi mesatar i këmbimit të monedhes vendase me dy monedhat kryesore të huaja* për muajin prill 2009 ishte 98.83 lekë për dollarë dhe 130.46 lekë për euro
- *Normat e interesit të depozitave në lekë* gjatë muajit prill shënuan kuotat 6.76 përqind për depozitat 24 mujore, 6.67 për ato 12 mujore, 5.86 për 6 mujorët dhe 4.96 përqind për depozitat 3 mujore
- *Normat e interesit për huatë në lekë* ishin 12.79 përqind për huatë 12 mujore dhe 12.75 për ato 6 mujore
- *Oferta totale e parasë, e matur nga agregati M3*, arriti në 810.5 miliardë lekë në muajin prill, duke shënuar një rritje prej rreth 6.7 përqind, krahasuar me të njëjtën periudhë të një viti më parë
- *Bilanci i pagesave për 3 – mujojin e parë 2009* rezultoi me një defiqit të përgjithshëm prej 130.9 milion euro.
- *Situata Buxhetore* për periudhën prill 2009 rezultoi me një defiqit të përgjithshëm prej 9.84 miliardë lekë
- *Të ardhurat gjithsej të realizuara nëprill 2009* arritën në rreth 97.6 miliardë lekë ose rreth 96.01 përqind e planit për periudhën.
- *Shpenzimet gjithsej* arritën në rreth 107.45 miliardë lekë ose rreth 98.11 përqind e shpenzimeve të planifikuara për periudhën.

ZHVILLIMET EKONOMIKE

1. Indeksi i Çmimeve të Konsumit

Indeksi i Çmimeve të Konsumit (IÇK) për muajin prill 2009 pësoi një rënie prej 0.1 përqind krahasuar me muajin Mars dhe Shkurt, kur ky indeks shënonte përkatësisht 0.6 përqind dhe 0.7 përqind. Ndryshimet respektive në të njëjtët muaj të një viti më parë ishin -0.4 përqind, 0.9 përqind dhe 1.0 përqind. Rritja me e madhe mujore, gjatë muajit prill u konstatua në grupin “Transporti” me 0.5 përqind, rritje e cila erdhi si



rrijedhojë e rritjes së çmimit të naftës me 3.0 përqind dhe çmimit të benzinës me 1.7 përqind. Pesha specifike relativisht e ulët që zë ky grup në shportën e mallrave të konsumit, bën që ndryshimet e çmimeve për këtë grup të kenë pak efekte të ndieshme mbi normën e inflacionit.

Gjatë këtij muaji rënien më të madhe prej 0.2 % e pësoi indeksi i çmimit të grupit “Ushqim dhe pije joalkolike”.

Tab - 1 Ndryshimi vjetor i Indeksit të Çmimeve të Konsumit (në %)

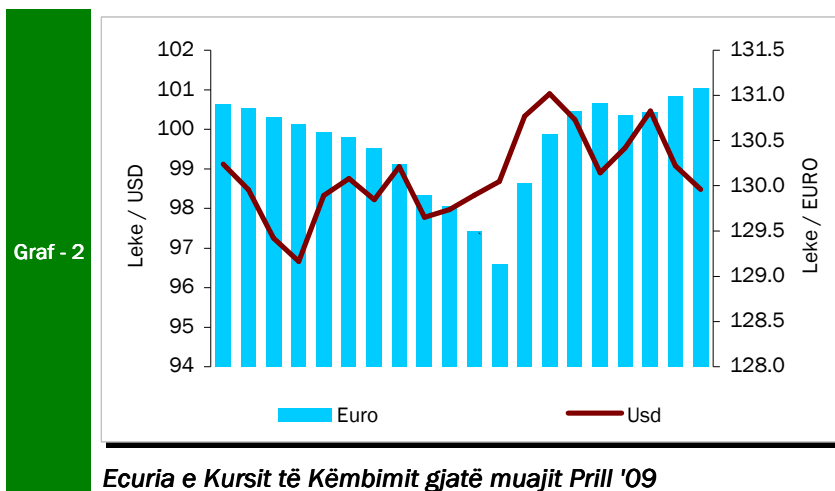
VITI	Janar	Shkurt	Mars	Prill	Maj	Qershor
2008	3.0	3.6	4.6	4.4	4.2	4.0
2009	2.1	1.9	1.6	1.9		
VITI	Korrik	Gusht	Shtator	Tetor	Nëntor	Dhjetor
2008	3.7	2.5	2.7	2.8	2.6	2.2
2009						

Burimi: INSTAT

Norma vjetore e inflacionit në muajin prill arriti në 1.9 përqind duke qëndruar brenda objektivit të Bankës së Shqipërisë. Ndryshimet vjetore të indeksit të çmimeve të konsumit, në përqindje, për vitet 2008 dhe 2009 paraqiten në tabelën 1.

2. Kursi mesatar i këmbimit

Kursi mesatar i këmbimit të lekut kundrejt Euros në muajin prill 2009, arriti në 130.46 Lekë/Euro, duke shënuar një rënie prej 0.2 përqind krahasuar me një muaj më parë. Në fund të muajit prill një euro u këmbye me 131.08 lekë. Kursi mesatar i këmbimit të lekut kundrejt dollarit amerikan në muajin prill 2009, arriti në 98.83 lekë/dollarë duke shënuar një rënie të lehtë prej 1.7 përqind kundrejt muajit Mars '09. Në fund të muajit prill, dollari amerikan arriti nivelin 98.48 lekë/dollarë. Në krahasim me muajin prill të vitit të kaluar rezulton se monedha shqiptare është zhvlerësuar ndaj dollarit amerikan në masën 27.1



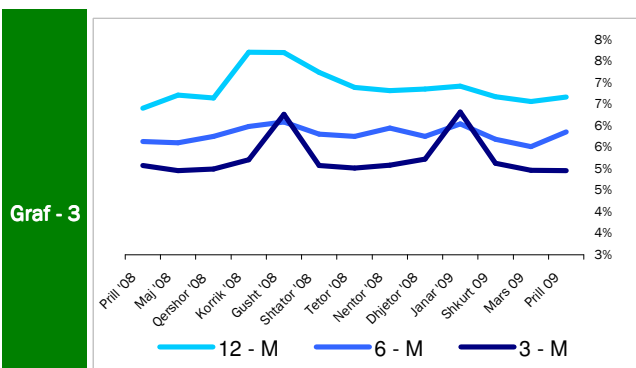
Ecuria e Kursit të Këmbimit gjatë muajit Prill '09

përqind dhe kundrejt monedhës europiane, Euro, me 6.4 përqind. Nënçmimi i lekut, kundrejt dy monedhave kryesore, monedhës europiane Euro dhe monedhës amerikane, në radhë të parë është i lidhur me ecurinë e tyre në tregjet monetare ndërkombëtare, duke reflektuar sjelljen e tyre në tregun e brendshëm monetar. Kursi i këmbimit të euros me dollarin amerikan pësoi një rritje mesatare duke arritur në rreth 1.320 euro/dollarë.

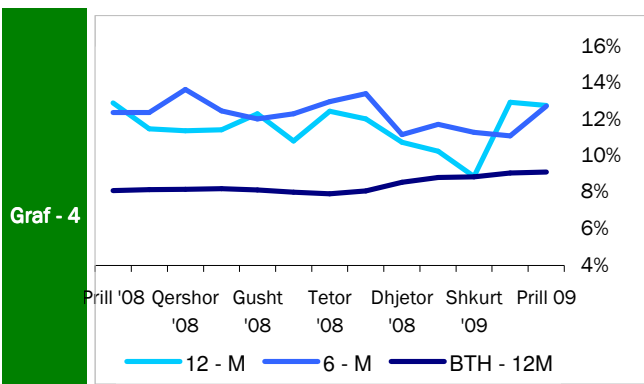
Ndër faktorët e brendshëm që kanë ndikuar në ecurinë e monedhës vendase gjatë këtij muaji përmendim: ruajtjen e ritmeve pozitive të ekonomisë në vend, efikasitetin politikës fiskale, efikasitetin në politikën monetare dhe në operacionet ndërbankare të ndërmarrja nga Banka e Shqipërisë, etj.

3. Ecuria e Normave të Interesit të Depozitave dhe Huave

Gjatë muajit prill 2009, normat e interesit të depozitave 12-mujore në lekë arritën kuotën e 6.67 përqind, duke pësuar një rritje prej 0.10 përqind në krahasim me muajin mars '09 ku normat e interesit shënonin vlerën 6.57 përqind. Rritje për këtë muaj kanë pësuar depozitat me afat 6-mujor të krahasuara me muajin paraardhës me 0.34 përqind.



Normat e interesit për depozitat

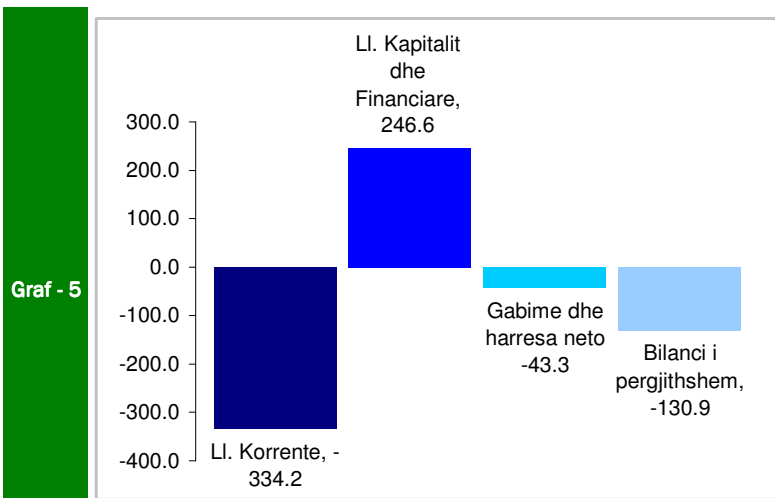


Normat e interesit për huatë

përkatësisht 9.13 përqind, 7.68 përqind dhe 6.30 përqind. Gjatë këtij muaji vihet re një rritje në Yield-et e bonove të thesarit për të gjitha afatet e maturimit.

Normat e interesit për depozitat me afat 3 - mujor pësuan rënie me 0.01 përqind, ndërsa normat e depozitave me afat 1 - mujor pësuan një rënie prej 0.44 përqind krahasuar me muajin paraardhës. Krahasuar me të njëjtën periudhë të një viti më parë, rritje kanë pësuar të gjitha normat e interesit të depozitave me afat 12, 6, 3 dhe 1 mujore. Interesi i huave 12-mujore gjatë muajit prill pësoi një rënie me 0.17 pikë përqind, duke arritur në 12.79 përqind nga 12.96 përqind që ishte në muajin Mars '09. Për këtë muaj norma e interesit të huave 6-mujore pësuan një rritje prej 1.63 pikë përqind krahasuar me një muaj më parë. Interesi i huave 6-mujore për muajin prill arriti në 12.75 përqind. Normat e interesit të bonove të thesarit gjatë muajit prill 2009, për bonot me maturim 12 mujor, 6 mujor dhe 3 mujor, ishin

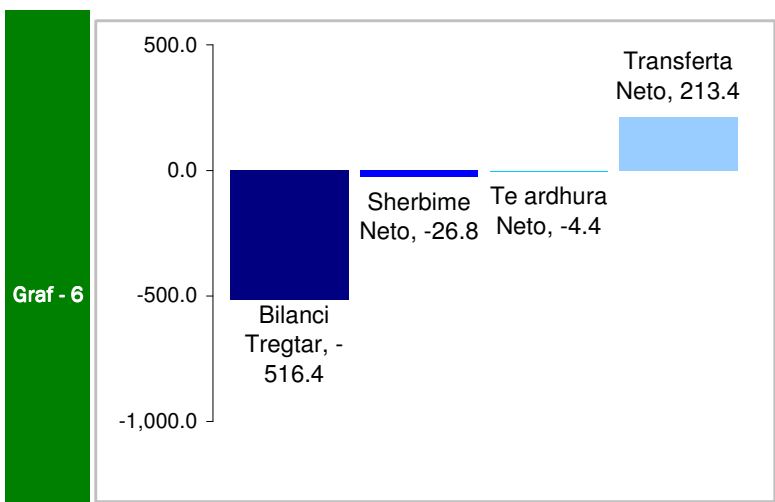
4. Bilanci i Pagesave



Bilanci i Pagesave

Burimi: Banka e Shqipërisë

Bilanci i pagesave për periudhën Janar – Mars 2009 regjistroi një deficit të përgjithshëm prej 130.9 milionë euro, karakteristika strukturore e të cilit paraqitet në grafikun 5.



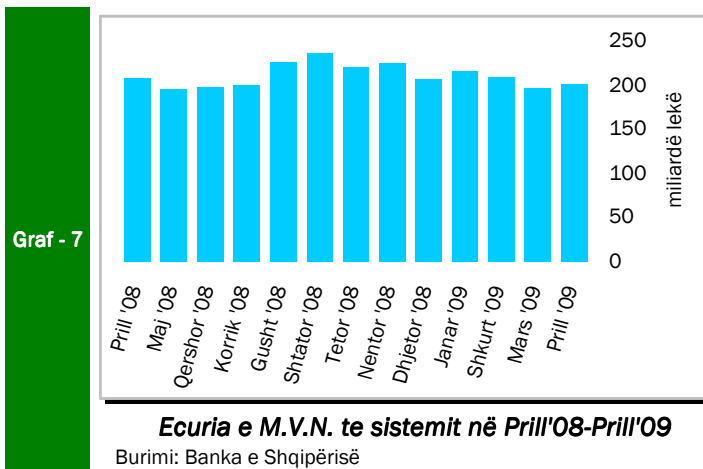
Llogaria Korente

Burimi: Banka e Shqipërisë

Kompozicioni i deficitit të llogarisë korente prej 334.2 milion euro i shprehur sipas elementëve kryesorë përbërës (në terma neto) për periudhën Janar'09 - Prill'09 rezultoi: (i) bilanci tregtar -516.44 mln euro, (ii) shërbime neto -26.84 mln euro, (iii) të ardhura neto -4.36 mln euro, (iv) transferta neto 213.44 mln euro. Kjo strukturë në mënyrë vizuale paraqitet në grafikun 6.

5. Mjetet Valutore Neto të Sistemit Bankar

Gjatë muajit prill 2009, sistemi bankar ka shënuar rënie të mjeteve valutore neto (M.V.N), në rreth 5,475.8 milionë lekë krahasuar me fundvitin 2008. Kjo rënie ka ardhur si pasojë e rënies të mjeteve valutore neto në Bankën e Shqipërisë me rreth 1,965.6 milionë lekë dhe të rënies së mjeteve valutore neto të bankave të nivelit të dytë, me rreth 3,510.2 milionë lekë.



Në muajin prill sistemi bankar rezulton me një rritje prej 3,887.1 milionë lekë në mjetet valutore neto, krahasuar me muajin mars '09, rritje e cila erdhi si rezultat i rritjes së nivelit të mjeteve valutore neto të bankave të nivelit të dytë me rreth 4,862.6 milionë lekë si dhe të rënies së mjeteve valutore neto në Bankën e Shqipërisë, me rreth 975.5 milionë lekë.

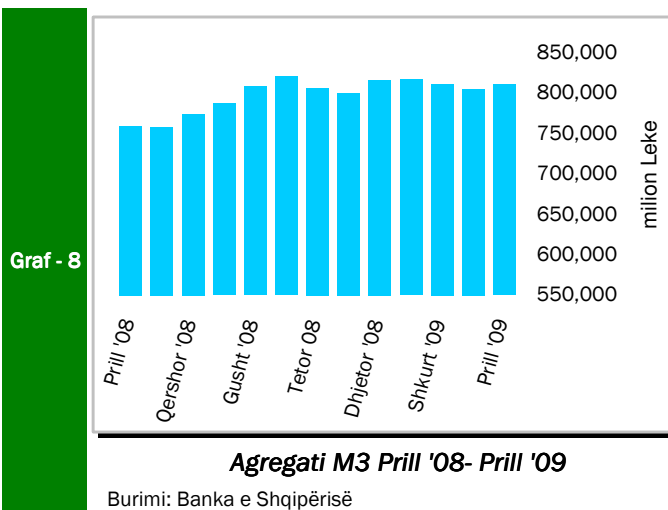
6. Kredia për Ekonominë

Teprica e kredisë për ekonominë për muajin prill 2009 arriti në 418 miliardë lekë. Rritja e tepricës së kredisë, krahasuar me muajin Mars '09 shënoi vlerën 1.6 miliardë lekë, me një rritje prej rreth 0.4 përqind. Kredia e akorduar nga sistemi bankar edhe gjatë këtij muaji shënoi rritje duke ndjekur kështu të njëjtin trend rritës si në vitin 2008.

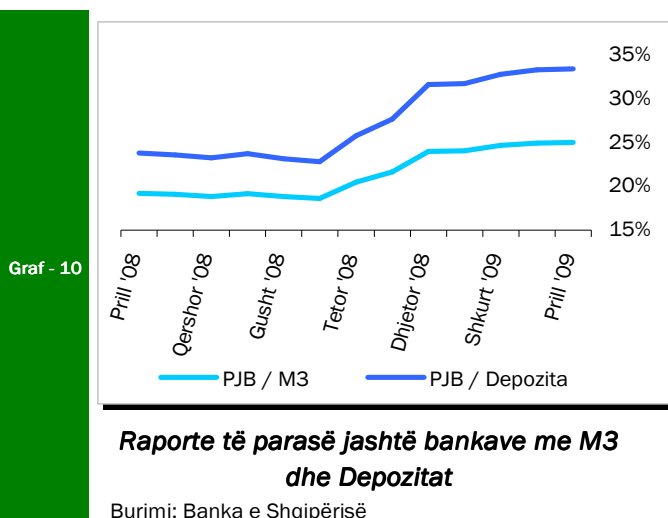
Nga struktura e tepricës së kredisë sipas monedhave vazhdon të mbizoterohet nga kredia në valutë, duke përbërë rreth 70.3 përqind të totalit të tepricës së kredisë me rreth 293.7 miliardë lekë.

Këtë muaj pesha specifike e kredive për individët, arriti në nivelin 34.9 përqind.

7. Oferta e Parasë

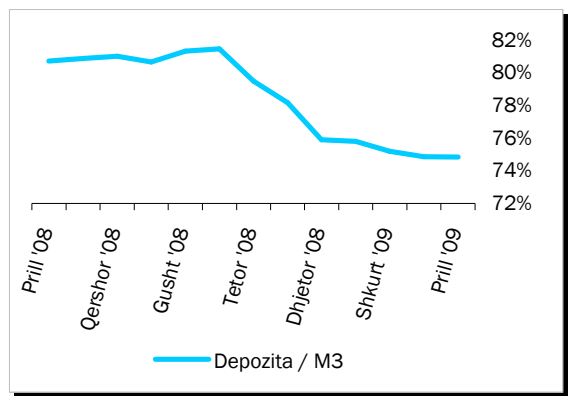


Oferta e parasë (e matur me M3), për muajin prill ka shënuar një rritje krahasuar me muajin paraardhës Mars '09. Kjo ofertë arriti në rreth 810 miliardë lekë në fund të muajit prill duke shënuar një rritje prej 5.2 miliardë lekë kundrejt nivelit të rregjistruar në muajin Mars 2009. Rritja vjetore e këtij treguesi ishte 6.7 përqind, duke ruajtur kështu tendencën rritëse të shfaqur që nga mesi i vitit të kaluar.



Depozitat në lekë, si përbërësi kryesor i ofertës monetare, kanë pësuar një rritje prej 3.3 miliardë lekë në krahasim me muajin mars.

Graf - 11



Raporti i Depozitave ndaj M3

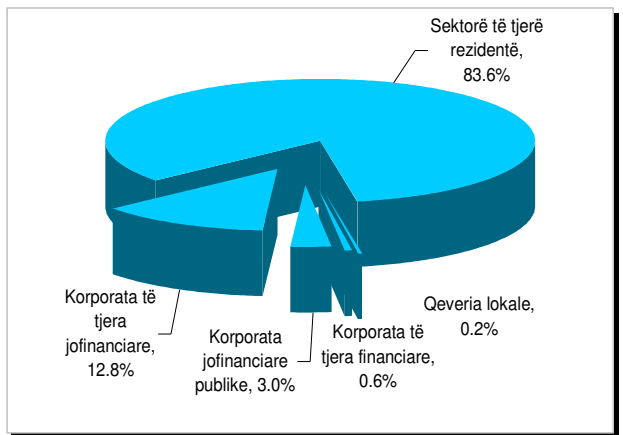
Burimi: Banka e Shqipërisë

Depozitat në valutë gjatë muajit prill, janë mbështetur kryesisht nga depozitat e sektorit privat, të cilat kanë përbërë rreth 78.6 përqind të depozitave totale në valutë.

8. Depozitat sipas Burimeve

Gjatë muajit Prill 2008 “sektorë të tjerë rezident”, zuri nivelin më të lartë të depozitave të transferueshme në lekë, me rreth 47.7 përqind, ndjekur nga “korporata të tjera jofinanciare”, me rreth 44.9 përqind dhe nga “korporata publike jofinanciare”, me 13.8 përqind.

Graf - 12



Përberja e depozitave totalit)
Burimi: Banka e Shqipërisë

“Sektorë të tjerë rezident” dhe “korporata të tjera jofinanciare” ishin gjithashtu burimi më i rëndësishëm i depozitave në monedhe të huaj, përkatësisht me rreth 78.6 përqind dhe rreth 17.2 përqind. “Sektorë të tjerë rezident” ishin dukshëm burimi më i rëndësishëm i Depozitave të tjera në lekë (95.0 përqind e

Në përgjithësi, “Sektorë të tjerë rezident” përbëjnë pjesën më të madhe (rreth 507 miliarde) të depozitave totale, prej rreth 606 miliardë lekë në muajin prill 2008. Ata ndiqen nga “korporata të tjera jofinanciare” (77 miliardë), “korporatat jo-financiare publike” (18.3 miliardë) dhe “korporata të tjera financiare” (3.7 miliardë). “Qeveria lokale” kontribuoi me

rreth 1.0 miliardë në totalin e depozitave.

Gjatë muajit prill 2008, krahasuar me një muaj më parë mars, niveli i përgjithshëm i depozitave u rrit me 3.6 miliardë lekë, si rezultat i rritjes së depozitave në valutë dhe rritjes së atyre në lekë.

SEKTORI FISKAL

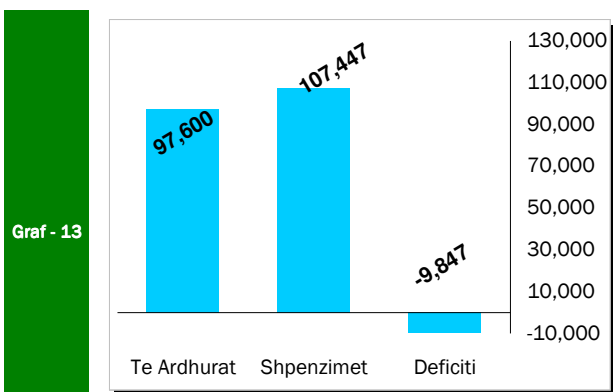
1. Buxheti i Konsoliduar

Për periudhën prill 2009 janë mbledhur rreth 97.6 miliardë lekë të ardhura, përkundëjt shpenzimeve të përgjithshme prej 107.4 miliardë lekë, që përfshijnë 80.2 miliardë lekë në shpenzime korrente dhe 27.2 miliardë lekë në shpenzime kapitale, nga të cilat 87.9 % financim i brendshëm, dhe 12.1 % financim i huaj.

Mbledhja e të ardhurave përbën rreth 29.2 % të të ardhurave buxhetore për vitin 2009, ndërsa shpenzimet përbëjnë 27.6 % të buxhetit të planifikuar. Shpenzimet korrente janë

rreth 28.3 % e planifikimit vjetor, ndërsa shpenzimet kapitale janë rreth 28.5 % e këtij planifikimi.

Nga të ardhurat gjithsej, pjesa e të ardhurave të mbledhura nga Drejtoria e Përgjithshme të Tatimeve dhe Doganave është rreth 65.5 miliardë lekë (ose rreth 28.5 % e të ardhurave vjetore të planifikuara), të ardhurat e mbledhura nga pushteti vendor 5.2 miliarde lekë (28.3 % e të ardhurave vjetore të planifikuara), kontributet e sigurimeve shoqërore dhe shëndetësore 18.0 miliarde lekë (31.4 % e të ardhurave vjetore të planifikuara), dhe të ardhurat



Treguesit Fiskal, Janar - Prill 2009

jo-tatimore në nivelin e 8.3 miliardë lekë (36.9 % e të ardhurave vjetore të planifikuara). Nga totali i shpenzimeve korrente prej 80.2 miliarde lekë, 19.3 miliardë lekë (24.1 % e totalit të shpenzimeve korrente) është shpenzuar për personelin, 10.8 miliardë lekë (13.5 %) për interesat, 7.9 miliardë lekë (9.9 %) për shpenzime operative dhe mirëmbajtje, 0.6 miliardë lekë (0.8 %) për subvencione, 28.7 miliardë lekë (35.8 %) për shpenzimet e sigurimeve shoqërore dhe shëndetësore dhe 8.2 miliardë lekë (10.2 %) për shpenzimet e qeverisjes vendore, 4.6 miliardë lekë (5.8 %) për shpenzimet e tjera. Këto përfaqësojnë 32.4 % (shpenzime personeli), 30.0 % (shpenzime për interesat), 22.3 % (shpenzime operative dhe të mirëmbajtjes), 30.1 % (subvencione), 29.9 % (sigurimet shoqërore dhe shëndetësore), 22.2 % dhe 27.4 % (për shpenzimet e qeverisjes vendore dhe shpenzimet e tjera) përkundëjt buxhetit të planifikuar vjetor. Shpenzimet kapitale me financim të brendshëm për këtë periudhë llogariten në rreth 32.5 % të buxhetit të parashikuar vjetor, ndërsa financimi i huaj është vetëm 15.2 %.

2. Të Ardhurat sipas Burimeve

Të ardhurat gjithsej të realizuara për periudhënprill 2009 ishin rreth 97.6 miliardë lekë, nga të cilat të ardhurat tatimore në rreth 88.7 miliardë, të ardhurat jo-tatimore në rreth 8.3 miliardë

Tab - 2

Të ardhurat e realizuara në Prill 2009

Burimi	Miliardë Lekë
TVSH	33.4
Tatimi mbi fitimin	6.7
Taksa doganore	2.3
Taksat nacionale	5.4
Akcizat	9.2

3. Financimi i Bilancit Fiskal

Defiçiti prej 9.8 miliardë lekë, për periudhën Prill 2009, u mbeshtet në vlerën 8.1 miliardë lekë nga burime të brendshme dhe 1.8 miliardë lekë me financim të huaj. Emetimi i bonove të thesarit ishte mjete kryesor i financimit të brendshëm, ndërsa për financimin e huaj ishin huatë afatgjata.

Për muajin Prill disa nga treguesit kryesorë fiskal ishin:

- Realizimi i Të Ardhurave në masën 25.3 miliardë lekë.
- Realizimi i Shpenzimeve në masën 31.4 miliardë lekë

Në realizimin e të ardhurave për këtë periudhë kontributin kryesor e kanë dhënë të ardhurat e mbledhura nga Tatimet dhe Doganat të cilat kapin shifrën e 17.2 miliardë lekë. Në realizimin e shpenzimeve për këtë periudhë, peshën më të lartë e zënë shpenzimet korrente me 22.3 miliardë lekë dhe shpenzimet kapitale me 8.9 miliardë lekë.

Aneksi Statistikor

Tab - 1

Ndryshimi i Indeksit të Çmimemeve të Konsumit

Change of Consumer Prices Index

Muaji	Mujor (Monthly)					Mesatar Mujor (Monthly Average)					Vjetor (Annual)					Month
	2005	2006	2007	2008	2009	2005	2006	2007	2008	2009	2005	2006	2007	2008	2009	
Janar	0.8	0.2	0.5	0.5	0.4	0.80	0.20	0.50	0.50	0.40	3.3	1.4	2.9	3.0	2.1	January
Shkurt	0.4	0.4	0.5	1.0	0.7	0.60	0.30	0.50	0.75	0.55	1.8	1.3	2.9	3.6	1.9	February
Mars	0.0	0.1	-0.1	0.9	0.6	0.40	0.23	0.30	0.80	0.57	1.6	1.5	2.7	4.6	1.6	March
Prill	-0.3	0.6	-0.2	-0.4	-0.1	0.23	0.33	0.18	0.50	0.40	1.3	2.4	1.9	4.4	1.9	April
Maj	-1.1	-0.4	-0.8	-1.0		-0.04	0.18	-0.02	0.20		2.0	3.1	1.4	4.2		May
Qershor	-0.5	-1.1	-0.6	-0.8		-0.12	-0.03	-0.12	0.03		2.9	2.4	2.0	4.0		June
Korik	-1.2	-0.4	-0.3	-0.6		-0.27	-0.09	-0.14	-0.06		1.8	3.2	2.1	3.7		July
Gusht	0.2	-0.2	1.9	0.6		-0.21	-0.10	0.11	0.03		2.3	2.8	4.2	2.5		August
Shtator	0.9	0.6	0.9	1.1		-0.09	-0.02	0.20	0.14		3.1	2.6	4.4	2.7		September
Tetor	0.4	0.1	-0.1	0.1		-0.04	-0.01	0.17	0.14		3.3	2.2	4.2	2.8		October
Nendor	0.2	0.9	0.2	-0.1		-0.02	0.07	0.17	0.12		3.0	2.9	3.5	2.6		November
Dhjetor	2.2	1.8	1.3	0.9		0.10	0.22	0.27	0.18		2.0	2.5	3.1	2.2		December

Burimi: INSTAT, Banka e Shqipërisë

Source : INSTAT, Bank of Albania

Monedha	Kursi i kembimit Exchange rate					Leke per njesi te monedhes se huaj (Leke per unit of foreign currency)				Currency
	2004	2005	2006	2007	2008	2009				
						Jan	Feb	Mar	Apr	
<i>Mesatarja e periudhes</i>										<i>Average of period</i>
USD	102.78	99.86	98.10	90.43	90.96	94.62	100.65	100.50	98.83	USD
EURO	127.67	124.19	123.08	123.63	123.18	125.18	128.79	130.67	130.46	EURO
<i>Fundi i periudhes</i>										<i>In the end of period</i>
USD	92.64	103.58	93.67	82.89	87.91	98.10	102.49	98.63	98.48	USD
EURO	126.35	122.58	123.70	121.78	123.80	126.30	129.84	131.02	131.08	EURO

Burimi : Banka e Shqiperise

Source : Bank of Albania

Tab - 3

Normat e interesit me baze vjetore

Annual Interest Rates

		2009						
Ne perqindje Fundi I periudhes	Dhjetor 07 Dec	Dhjetor 08 Dec	Janar Jan	Shkurt Feb	Mars Mar	Prill Apr	In percent End of period	
Norma e remunerimit							Remuneration rate	
ne leke	-	4.37	4.37	4.03	4.02	4.02	In Lek	
ne usd	-	0.70	0.09	0.09	0.09	0.09	In USD	
ne euro	-	2.28	1.75	1.40	1.40	1.05	in EURO	
Norma e depozitave							Deposits rates	
12-M	6.33	6.86	6.93	6.68	6.57	6.67	12-M	
6-M	5.50	5.76	6.05	5.69	5.52	5.86	6-M	
3-M	4.85	5.23	6.32	5.13	4.97	4.96	3-M	
1-M	3.21	3.95	3.95	3.94	4.29	3.85	1-M	
Norma e huase							Lending rates	
12-M	13.55	10.76	12.85	13.12	12.96	12.79	12-M	
6-M	13.85	11.18	11.74	11.31	11.12	12.75	6-M	
Norma e letrave me vlere							Securities rates	
Bobo thesari 1/							Treasury bills 1/	
3-M	6.48	6.19	6.30	5.99	6.08	6.30	3-M	
6-M	7.51	7.45	7.46	7.46	7.61	7.68	6-M	
12-M	8.41	8.56	8.84	8.87	9.07	9.13	12-M	

Burimi : Banka e Shqiperise

Source : Bank of Albania

Tab - 4 TREGUESIT FISKALE SIPAS BUXHETIT TE KONSOLIDUAR 2009

Fiscal indicators regarding consolidated budget of 2009

Te dhena progresive (Progressive Data)

ne milion leke (in million leks)

Nr.	E M E R T I M I	Janar Jan	Shkurt Feb	Mars Mar	Prill Apr	ITEM	No.
	TOTALI TE ARDHURAVE	23,170	44,458	72,289	97,600	TOTAL REVENUE	
I.	Ndihma	0	55	231	576	Grants	I.
II.	Te ardhura tatimore	21,378	41,405	64,320	88,715	Tax Revenue	II.
II.1	Nga Tatimet dhe Doganat	15,372	30,720	48,261	65,486	From tax offices and customs	II.1
1	Tatimi mbi Vleren e Shtuar	8,244	16,543	24,443	33,352	V. A. T	1
2	Tatimi mbi Fitimin	1,089	2,394	5,498	6,720	Profit Tax	2
3	Akcizat	2,163	4,341	6,896	9,194	Excise Tax	3
4	Tatimi mbi te Ardhurat Personale	2,168	4,016	6,069	8,586	Personal Income Tax	4
5	Taksa Nacionale dhe te tjera	1,246	2,434	3,694	5,352	National Taxes and others	5
6	Taksa Doganore	461	991	1,662	2,282	Custom Duties	6
II.2	Te ardhura nga Pushteti Lokal	1,025	1,718	3,011	5,217	Revenues from Local Gov.	II.2
1	Tatimi mbi pasurine	86	170	453	708	Tax on land	1
2	Tatimi mbi Biznesin e vogel	424	524	826	1,449	Small Business Tax	2
3	Taksa lokale	515	1,023	1,732	3,060	Local Taxes	3
II.3	Te ardh Buxh. Pavarur	4,982	8,967	13,048	18,012	Social ins	II.3
1	Sigurimi Shoqeror	4,476	7,997	11,872	16,101	Social Insurance	1
2	Sigurimi Shendetesor	505	969	1,176	1,911	Health insurance	2
III.	Te ardhura Jotatimore	1,792	2,998	7,739	8,309	Nontax Revenue	III.
1	Tran.Fitimi nga Banka e Shqiperise	0	0	1,241	1,241	Profit transfer from BOA	1
2	Te ardhura nga Inst.Buxhetore	8	15	26	34	Income of budgetary institutions	2
3	Dividenti, Gjoha dhe Sekuestrime	176	329	610	761	Divident fines	3
4	Tarifa sherbimesh	1,518	2,549	5,731	6,002	Services	4
5	Te tjera dhe interesa	90	105	130	272	Other/not allocated	5
	TOTALI SHPENZIMEVE	21,711	47,910	76,042	107,447	TOTAL EXPENDITURE	I.
I.	Shpenzime Korrente	17,337	37,300	57,842	80,177	Current Expenditures	I.1
I.1	Personeli	4,971	9,086	14,075	19,298	Personnel expenditures	1
1	Paga	4,053	7,472	11,619	16,005	Wages	2
2	Kontributi per Sigurime Shoqerore	918	1,614	2,456	3,293	Social insurance contributions	3
3	Politikat e reja pagash					Of which; Contingency	
I.2	Interesat	3,454	6,668	8,434	10,803	Interest	I.2
1	Te Brendshme	3,272	5,958	7,639	9,729	Domestic	1
2	Te Huaja	182	710	795	1,074	Foreign	2
I.3	Shpenzime Operative Mirembajtje	992	2,803	5,348	7,982	Operational & Maintenance	I.3
I.4	Subvencionet	117	396	474	608	Subsidies	I.4
	Mbeshtetje per Energjine						I.5
I.5	Shpenzime per Sig.Sociale dhe te tjera	5,941	13,489	20,997	28,711	Social insurance outlays	I.5
1	Sigurime Shoqerore	5,220	10,504	16,024	21,854	Social insurance	1
2	Sigurime Shendetesore	721	2,986	4,973	6,857	Health insurance	2
I.6	Shpenzime per Buxhetin Lokal	1,091	2,913	5,264	8,159	Local Budget	I.6
I.7	Shpenzime te tjera	772	1,944	3,250	4,616	Other expenditures	I.7
1	Pagesa e Papunesise	64	120	195	262	Unemployment insurance benefits	1
2	Ndihma Ekonomike	709	1,824	3,054	4,354	Social assistance	2
3	Kompensim per ish te perndjekurit politike					Compensation for ex political prisoners	3
I.8	Kompensim ne vlerë i pronareve					Property Compensation	I.8
II.	Fondi Rezerve					Reserve fund/contingency	II.
III.	Shpenzime Kapitale	4,373	10,610	18,201	27,186	Capital expenditures	III.
1	Financimi Brendshem	4,091	9,972	16,390	23,886	Domestically financed	1
2	Financimi Huaj	282	638	1,811	3,300	Foreign financed	2
	DEFICITI	1,459	-3,453	-3,753	-9,846	Deficit	
	FINANCIMI DEFICITIT	-1,459	3,453	3,753	9,846	Deficit Financing	
	Brendshem	-1,440	3,477	2,930	8,085	Domestic	
	Te ardhura nga privatizimi	9,802	9,815	9,825	15,380	Privatization receipts	
	Hua-marjje e brendeshme	-5,053	-6,575	-3,086	440	Domestic Borrowing	
	Kredi Direkte				0		
	Te tjera	-6,189	237	-2,645	-7,734	Other	
	I Huaj	-19	-24	823	1,761	Foreign	
	Hua afatgjate(e marre) nga e cila:	223	810	2,058	2,781	Long-term Loan(Drawings)	
	Ndryshimi i gjendjes se arkes*	83	-212	-461	-47	Chang. of stat. Account*	
	Ripagesat	-324	-622	-773	-973	Repayments	
	KAPITUJ T KRYESORE					Main indicators	
	Financimi i Brendshem i Deficitit	-1,440	3,477	2,930	8,085	Domestically financed deficit	
	Deficiti Pergjithshem	1,459	-3,453	-3,753	-9,846	Overall Balance	
	Te ardh.-Shpen.nga Sig. Shoq.dhe Shend.	-959	-4,523	-7,949	-10,699	Soc.& health insur.contr.-outlays	

* "Ndryshimi i gjendjes se arkes" perfaqeson ndryshimin ne Depozites se Financimeve te Huaja

"Chang. of stat. Account" stands for the change in Foreign Financing Deposit preliminary data

Te dhena operative

Tab - 5 SHPENZIMET SIPAS KLASIFIKIMIT INSTITUCIONAL PER VITIN 2009

Expenditures by central institutions during the year 2009

ne milion leke (in million leks)

Ministria ose Institucioni	Janar	Shkurt	Mars	Prill	Ministry or Institution
	Jan	Feb	Mar	Apr	
Totali	21,711	47,910	76,042	107,447	Total
Presidencia	13	31	58	71	President
Kuvendi	78	144	214	283	Parliament
Keshilli i Ministrave	24	48	67	95	Council of Ministers
Ministria e Ekonomise, Tregtise dhe Energjitikes	47	130	228	363	Ministry of Economy, Trade & Energy
Ministria e Bujqesise dhe Ushqimit dhe mbrojtjes se Konsumatorit	232	427	655	967	Ministry of Agriculture, Food & Consumers Safety
Ministria e Puneve Publik, Transportit dhe Telekomunikacionit	4,235	9,645	16,839	25,049	Ministry of Public Work, Transport & Telecommunication
Ministria e Financave	314	734	1,249	1,773	Ministry of Finance
Ministria e Arsimit dhe Shkencos	2,438	4,962	7,833	11,074	Ministry of Education & Science
Ministria e Turizmit, Kultures, Rinise dhe Sporteve	73	189	332	434	Ministry of Turisem, Culture, Youth & Sport
Ministria e Shendetesise *	1,413	3,608	6,101	8,492	Ministry of Health
Ministria e Drejtesise	230	564	1,409	1,797	Ministry of Justice
Ministria e Puneve te Jashtme	172	393	520	700	Ministry of Foreign Affairs
Ministria e Brendshme	766	1,756	2,836	3,933	Ministry of Interior
Ministria e Mbrojtjes	719	2,232	3,181	4,512	Ministry of Defense
Sherbimi Informativ i Shtetit	77	158	249	338	State Information Service
Drejtoria e Radio-Televizionit	45	85	129	264	Department of Radio and Television
Drejtoria e Pergjithshme e Arkivave	14	29	48	56	General Directorate of Archive
Sherbimi i Kontrollit te Shtetit	20	42	62	85	State Audit Commission
Ministria e Punes, Ceshjtjeve Sociale dhe Shanseve te barabarta**	5,857	12,237	18,927	26,062	Ministry of Labor and Social Affairs & Equal Possibilities
Ministria e Mjedisit, Pyjeve dhe Administrimit te Ujrave	61	150	320	449	Ministry of Environment, Foristry & Water Administration
Prokuroria e Pergjithshme	71	150	235	327	State Prosecutor
Zyra e Administrimit te Buxhetit Gjyqesor	82	181	315	437	Office for the Administration of the Judiciary Budget
Gjykata Kushtetuese	5	13	20	31	Constitutional Court
Agjensia Telegrafike Shqiptare	8	16	25	33	Albanian Press Agency
Shpenzime per sherbimin e borxhit	3,454	6,668	8,434	10,803	Dept Service
Instituti i Statistikes	11	21	41	57	Statistics Institute
Shkolla e Magjistratures	4	6	9	13	School of the Magistrature
Fondi i Zhvillimit Shqiptar	79	109	129	242	Rural Development Program
Qendra Kombetare Kinematografike	8	10	19	21	National Movies Center
Instituti i integrimit te perndjekurve	2	6	12	19	Institute of integration of the ex political prisoners
Inspektoriati i keshillit te larte te drejtesise	4	9	13	18	Inspection of the high Council of Justice
Avokati i popullit	9	17	25	34	Ombudsman
Komisioni i Sherbimit Civil	3	5	7	11	Commission of civil service
Komisioni Qendror i Zgjedhjeve	7	15	20	29	Central Committee for Elections
Entet Lokale "Granti"	1,091	2,913	5,264	8,159	Local Entities "Grant"
Inspektoriati i Larte Kontr. Deklar te Pronave	3	9	14	21	High Inspectoriate for Declaration of Properties & Assets
Autoriteti i Konkurences	3	7	12	21	Competition Authority
Ministria e Integrimit	7	19	27	39	Ministry of Integration
Agmentet tatimor	11	15	24	50	Tax agents not-budgetary
Keshilli Kombetar i Kontabilitetit	1	1	2	3	Accounting counsil
Avokati i Prokurimeve	4	6	8	14	Procurement
Te tjera	7	128	131	268	Others

*Te dhena operative**preliminary data*

Tab - 6 SHPENZIMET SIPAS KLASIFIKIMIT FUNKSIONAL PER VITIN 2009
 EXPENDITURES BY FUNCTIONS YEAR 2009

Te dhena progresive (Progressive Data) *ne milion leke (in million leks)*

Kodi	Funksonet	Janar	Shkurt	Mars	Prill	Functions	Code
		Jan	Feb	Mar	Apr		
	TOTAL	21,711	47,910	76,042	107,447	TOTAL	
01	Sherbimet e Pergjithshme Publike *	5,102	10,520	15,212	20,344	General Public Services*	01
02	Mbrojtja	467	1,596	2,211	3,184	Defense	02
03	Rendi dhe Siguria Publike	906	2,112	3,423	4,758	Public Order and Safety	03
04	Ceshtjet Ekonomike	4,561	10,237	17,860	26,785	Economic affairs	04
05	Mbrojtja e Mjedisit	5	12	33	47	Environmental protection	05
06	Strehimi dhe Komoditetet e Komunitetit	413	1,299	2,421	3,649	Housing and community amenities	06
07	Shendetesia	1,428	3,636	6,151	8,562	Health	07
08	Argetimi, Kultura dhe Ceshtjet Fetare	198	441	720	1,083	Recreation, culture and religion	08
09	Arsimi	2,482	5,120	8,161	11,609	Education	09
10	Mbrojtja Sociale	6,149	12,842	19,850	27,341	Social protection	10
	<i>Other</i>	0	95	0	84		

*Perfshin dhe shpenzimet per interesa
Te dhena operative

* Includes interest payments
preliminary data

Tab - 7 Tabela e investimeve 2009
 Table of investments 2009

Te dhena progresive (Progressive Data) *ne milion leke(in million leks)*

	Janar	Shkurt	Mars	Prill	
	Jan	Feb	Mar	Apr	
Financim i brendshem	4,091	9,972	16,390	23,886	Domestic financing
Ne %	93.54%	93.99%	90.05%	87.86%	In %
Financim i huaj	282	638	1,811	3,300	Foreign financing
Ne %	6.46%	6.01%	9.95%	12.14%	In %
Totali	4,373	10,610	18,201	27,186	Total
Ne %	100.00%	100.00%	100.00%	100.00%	In %

Tab - 8

TE ARDHURAT NGA ZYRAT E DOGANAVE 2009
REVENUES FROM CUSTOMS OFFICE 2009

Te dhena progresive (Progressive Data)

ne milion leke(in million leks)

	Janar	Shkurt	Mars	Prill	
	Jan	Feb	Mar	April	
Takse doganore	461	991	1,662	2,282	Customs Duties
TVSH	4,574	10,353	16,220	22,723	V.A.T
Akcize	1,495	2,987	4,167	5,300	Excises
Te tjera	1	20	8	14	Others
TOTALI I DOGANAVE	6,531	14,351	22,057	30,319	Total from customs office

TE ARDHURAT TATIMORE NGA ZYRAT E TATIMEVE DHE INSTITUCIONET BUXHETORE
TAX REVENUES FROM TAX OFFICE AND OTHER INSTITUTIONS

TVSH	3,670	6,190	8,223	10,629	V.A.T
Akciza	668	1,354	2,729	3,894	Excises
Tatimi mbi fitimin	1,089	2,394	5,498	6,720	Profit Tax
Tatimi mbi te ardhurat personale	2,168	4,016	6,069	8,586	Personal income tax
Takse nacionale	1,245	2,415	3,686	4,286	National taxes
TOTALI I TATIMEVE	8,840	16,369	26,204	1,052	Total from tax office
TOTALI	15,372	30,720	48,261	31,371	Total

Burimi : Ministria e Financave

Source : Ministry of Finance

Tab - 9 TE ARDHURAT SIPAS KLASIFIKIMIT EKONOMIK 2009
 Revenues by economic classification 2009

Te dhena progresive (Progressive Data)

ne million leke/ in million leks)

Nr.	E M E R T I M I	Jan Jan	Shkurt Feb	Mars Mar	Prill April	ITEM	No.
	Totali i te Ardhurave	23,170	44,458	72,289	97,600	Total REVENUE	
A.	BUXHETI QENDROR	22,796	43,794	71,335	96,411	Central budget	A.
I.	Ndihma	0	55	231	576	Grants	I.
II	Te ardhura nga Sigurimet Shoqerore	4,608	8,303	12,093	16,822		II
III.	Te ardhura tatimore	16,260	32,156	50,859	70,117	Tax revenues	III.
1	Tatim fitimi, te ardhurash	1,513	2,919	6,323	8,169	Profit, income tax	1
1.1	Tatim fitimi	1,089	2,394	5,498	6,720	Profit Tax	1.1
1.2	Tatim mbi biznesin e vogel	424	524	826	1,449	Small business tax	1.2
2.	Tatim mbi te ardhura personale	2,168	4,016	6,069	8,586	Personal income tax	2.
3.	Tatim mbi mallrat dhe sherb. e brendshme	11,742	23,390	35,573	49,400	Goods & services taxes	3.
3.1	TVSH	8,244	16,543	24,443	33,352	V.A.T & Turnover tax	3.1
3.2	Akciza	2,163	4,341	6,896	9,194	Excises	3.2
3.3	Taksa e regjistrimit te automjeteve	67	124	163	247	Tax on vehicles registration	3.3
3.4	Taksa nacionale	870	1,594	2,461	3,672	National taxes	3.4
3.5	Taksa lokale	397	788	1,610	2,934	Local Taxes	3.5
4.	Tatime mbi tregtine dhe trans.nderkomb.	462	1,011	1,670	2,296	Trade & international transport taxes	4.
4.1	Taksa doganore	461	991	1,662	2,282	Customs duties	4.1
4.2	Taksa nacionale	1	20	8	14	National taxes	4.2
5.	Te tjera	375	821	1,225	1,667	Others	5.
5.1	Taksa nacionale	375	821	1,225	1,667	National taxes	5.1
5.2	Taksa lokale	0	0	0	0	Local Taxes	5.2
IV	Te ardhura jotatimore	1,928	3,280	8,151	8,896	Nontax Revenue	IV
1.	Te ardhura nga nd/jet dhe pronesia	91	109	1,531	1,686	Entrepreneurial and Property Income	1.
1.1	Transferim fitimi nga Banka e Shqiperise	0	0	1,241	1,241	Profit transfer from BOA	1.1
1.2	Veprimt. Ekonom. e sektorit buxhetor	8	15	26	34	Income of budgetary institutions	1.2
1.3	Dividentet	0	0	154	165	Dividends	1.3
1.4	Interesa	32	35	43	103	Interests	1.4
1.5	Te tjera	50	59	67	143	Others	1.5
2.	Sherbime administ. dhe te ardhura jo-indust.	1,654	2,830	6,144	6,589	Administrative services and non-indus receipts	2.
2.1	Nacionale	136	281	412	587	National	2.1
2.2	Lokale	136	281	412	587	Local	2.2
2.3	Jo-industriale dhe incidentale (sekondare)	1,382	2,267	5,319	5,415	Non-industrial and incidental	2.3
3.	Gjoha dhe sekuestrime	176	329	456	596	Penalties	3.
4.	Te ardhura kapitale	8	11	20	25	Capital Revenues	4.
B.	Sigurime Shoqerore	374	663	955	1,190	Social insurance	B.
1	Kontributi i Sigurimeve Shoqerore	343	538	775	952	Contribution of social insurance	1
2	Kontributi i ISKSH	21	36	52	67	Contribution of the institution of health caring	2
3	Te tjera	10	90	128	171	Others	3

Tab - 10

DEFICITI DHE FINANCIMI PER 2009

The Deficit and Its Financing for 2009

Te dhena progresive (Progressive Data)

Ne milion leke (In million Leks)

	Jan Jan	Shkurt Feb	Mars Mar	Prill April	
Totali i te Ardhurave	23,170	44,458	72,289	97,600	Total Revenues
Totali i Shpenzimeve	21,711	47,910	76,042	107,447	Total Expenditures
Deficiti	1,459	-3,453	-3,753	-9,846	Cash-Balance
Financimi i deficitit	-1,459	3,453	3,753	9,846	Financing
1. I BRENDSHEM	-1,440	3,477	2,930	8,085	Domestic
a. Bono thesari	-2,153	-3,175	-6,586	-4,877	Treasury bills
b. Eurobono					
c. Kredi Direkte	0	-3,000	4,000	4,000	
c. Obligacione	-2,900	-400	-500	1,317	Bonds
d. Ndryshimi i gjendjes se arkës	-5,226	-2,483	-2,888	-5,773	Chang.of stat. account
Depozitat e qev. ne Banken e Shqip.	-3,563	-977	-3,478	-4,549	Deposit of Government in B.O.A
Depoz. e Sigurimit Shoq. & Shend.	-1,664	-1,506	590	-1,224	Deposit of Social & Health Ins.
e. Mjete ne ruajtje	-69	-206	-62	-9	Non-budget revenues
f. Te ardhura nga privatizimi	9,802	9,815	9,825	15,380	Privatization receipts
g. Te tjera detyrime	-894	2,926	-859	-1,953	Others
h. Blerje aksionesh	0	0	0	0	
2.I JASHEM	-19	-24	823	1,761	Foreign
a. Hua afatgjate	-101	188	1,284	1,808	Long-term Loan
-Marre	223	810	2,058	2,781	Drawings
-Shlyer (Ripagesat)	324	622	773	973	Repayments
b. Ndryshimi i gjendjes se arkës	83	-212	-461	-47	Chang.of stat. account

Tab - 11

BILANCI I PAGESAVE

Balance of payments

Ne milion Euro

In millions Euro

	3M_I 2008	3M_I 2009	
Llogaria korente	-267.27	-334.20	Current Account.
Bilanci tregetar	-527.34	-516.44	Trade Balance.
Eksporti I mallrave fob	206.52	176.06	Merchandise Exports. Fob
Importi I mallrave fob	-733.86	-692.50	Merchandise Imports. Fob
Bilanci i sherbimeve	-3.29	-26.84	Trade Balance.
Sherbimet Kredi	351.92	303.15	Services Credit
Sherbimet Debi	-355.21	-329.99	Services Debt
Bilanci i te ardhurave	20.49	-4.36	Balance of Incomes
Te ardhurat Kredi	75.00	63.53	Income Credit
Te ardhurat Debi	-54.51	-67.89	Income Debt
Bilanci i transfertave	242.87	213.44	Balance of Transfers
Transferta private	236.92	211.20	Private Unrequired Transfers
Transferta shteterore	5.95	2.24	Official Unrequired Transfers
Llogaria kapitale	12.87	19.65	Capital Account
Llogaria financiare	154.20	226.94	Financial Account
Investime direkte	81.43	122.26	Direct Investment
Investime portofoli	1.03	2.97	Portfolio Investment
Kapitale te tjera	74.67	102.97	Other Capital
Gabime dhe harresa neto	73.23	-43.27	Net errors and omissions
Bilanci i pergjithshem	-26.97	-130.87	Overall Balance
Rezervat	-26.97	-130.87	Reserve Assets
Perdor kred & huash nga FMN	-2.93	-1.26	Use of Fund Credit and Loans

Burimi : BSH

Source : Bank of Albania

Tab - 12 MJETET VALUTORE NETO
Net Foreign Assets

Ne milione leke Fundi i periudhes	2007	2008	2009				Millions of leke End of Period
			Janar Jan	Shkurt Feb	Mars Mar	Prill Apr	
Mjetet valutore neto	170,987.2	201,191.1	208,863.1	211,202.3	200,201.0	199,225.5	Net Foreign assets
Predendime ndaj jorezidenteve	186,401.6	215,529.3	223,895.1	226,438.3	215,010.5	213,987.4	Claims on non-residents
Ari monetar dhe sdr	163.3	641.8	751.3	603.1	528.7	531.2	Monetary gold and SDR
Monedha dhe kartemonedha ne valute	5.1	1,068.6	1,130.6	1,169.8	1,154.3	1,051.5	Foreign currency holdings
Depozita	45,773.8	64,087.6	56,331.5	51,028.3	46,017.5	52,790.5	Deposits
Letra me vlere te jorezidenteve	132,843.0	142,952.5	158,844.6	166,780.2	160,102.5	152,140.2	Securities
Llogari te tjera	7,616.5	6,778.7	6,837.0	6,856.9	7,207.5	7,474.2	Other accounts
Minus: Detyrime ndaj jorezidenteve	15,414.5	14,338.2	15,032.0	15,236.0	14,809.5	14,761.9	Minus: Liabilities to non-residents
Depozita	7,150.5	6,783.7	6,942.1	6,943.1	6,942.2	6,940.7	Deposits
Hua	1,186.4	1,173.4	1,193.2	1,217.3	1,218.9	1,218.6	Loans
Llogari te tjera	7,077.6	6,381.1	6,896.8	7,075.6	6,648.4	6,602.7	Other accounts
Mjetet e brendshme	60,112.5	85,397.1	81,423.5	84,660.5	94,931.1	98,034.6	Domestic Assets
Pretendimet neto ndaj qeverise qendrore	57,457.0	64,073.6	64,715.0	64,938.9	71,450.3	68,541.4	Net Claims on Central Government
Pretendimet neto ndaj qeverise qendrore	78,268.5	83,428.2	77,958.0	75,037.9	82,147.7	82,077.3	Claims on Central Government
Letra me vlere	72,892.2	75,167.2	74,878.7	74,976.9	75,113.7	75,058.0	Securities
Hua	-	3,000.0	3,018.4	-	7,034.0	7,019.3	Loans
Llogari te tjera	5,376.3	5,261.0	61.0	61.0	-	-	Other accounts
Minus: Detyrime ndaj qeverise qendrore	20,811.4	19,354.6	13,243.0	10,099.0	10,697.5	13,535.9	Minus: Due to Central Government
Depozita	20,775.7	19,334.8	13,196.2	10,082.6	10,681.5	13,519.7	Deposits
Hua	-	-	-	-	-	-	Loans
Llogari te tjera	35.7	19.8	46.8	16.4	16.0	16.2	Other accounts
Pretendime ndaj korporatave te tjera depozituese	1,604.3	20,141.9	15,500.2	18,487.3	22,247.3	28,240.8	Claims on other depository corporations
Depozita	-	-	-	-	-	-	Deposits
Hua	1,603.5	20,141.0	15,499.5	18,486.7	22,246.6	28,240.1	Loans
Llogari te tjera	0.8	0.9	0.7	0.6	0.7	0.7	Other accounts
Pretendime ndaj korporatave te tjera financiare	-	-	-	-	-	-	Claims on other financial corporations
Pretendime ndaj korporateve jofinanciare publike	-	-	-	-	-	-	Claims on public non-financial corporations
Pretendime ndaj korporatave te tjera jofinanciare	-	-	-	-	-	-	Claims on other non-financial corporations
Pretendime ndaj sektoreve te tjere rezidente	1,051.1	1,181.6	1,208.4	1,234.3	1,233.6	1,252.3	Claims on other resident sectors

Burimi : Banka e Shqiperise

Source : Bank of Albania

Tab - 13 KREDIA PER EKONOMINE
Credit to Economy

Ne milion leke Fundi I periudhes	2007	2008	2009				Million of leks End of Period
			Janar Jan	Shkurt Feb	Mars Mar	Prill Apr	
Totali I kredise	293,869.3	396,231.0	402,570.1	412,085.9	416,369.9	418,001.7	Total Credit
Kredia per qeverine lokale	-	-	-	-	-	-	Credits to local Government
Ne leke	-	-	-	-	-	-	in lek
Ne valute	-	-	-	-	-	-	in Foreign Currency
Kredia per korporatat jofinanciare publike	3,923.0	12,899.1	13,328.3	14,575.6	14,227.6	14,791.9	Credits to Public Non-financial Corporations
Ne leke	-	3,636.7	3,995.7	4,963.4	4,991.9	5,525.6	in lek
Ne valute	3,923.0	9,262.4	9,332.5	9,612.2	9,235.7	9,266.4	in Foreign Currency
Kredia per korporatat jofinanciare private	182,050.7	242,050.6	246,435.7	252,542.1	256,301.3	256,898.9	Credits to other Non-financial Corporations
Ne leke	35,708.4	49,111.0	49,159.6	51,131.5	54,795.6	56,525.3	in lek
Ne valute	146,342.2	192,939.7	197,276.1	201,410.6	201,505.7	200,373.6	in Foreign Currency
Kredia per korporatat e tjera financiare	97.4	376.2	341.9	405.0	392.4	378.6	Credits to Other Financial Corporations
Ne leke	70.2	334.7	304.8	307.0	305.5	303.8	in lek
Ne valute	27.2	41.5	37.1	98.0	86.9	74.9	in Foreign Currency
Pretendime per sektore te tjere rezidente	107,798.2	140,905.1	142,464.2	144,563.2	145,448.7	145,932.3	Claims to other Resident Sectors
Ne leke	49,059.4	60,936.2	60,701.0	61,044.4	61,455.2	61,898.4	in lek
Ne valute	58,738.8	79,968.9	81,763.2	83,518.8	83,993.5	84,033.9	in Foreign Currency

Burimi : Banka e Shqiperise

Source : Bank of Albania

Tab - 14 OFERTA E PARASE
 Money Supply

Ne milion leke Fundi I periudhes	Mujor-Monthly							Millions of LEK End of Period
	2007	2008	2009				Prill Apr	
			Janar Jan	Shkurt Feb	Mars Mar	Prill Apr		
Baza monetare	228,230.9	271,729.2	269,336.7	268,931.9	270,883.9	272,079.3	Base Money	
Ndryshimi vjetor ne %	4.9	19.1	24.0	23.5	26.8	26.0	Y/Y change in %	
Paraja jashte korporatave depozituese	154,956.2	195,808.5	196,663.1	200,187.8	200,985.3	202,816.5	Currency Outside Depository	
Ndryshimi vjetor ne %	-5.1	26.4	33.8	36.1	36.9	38.8	Y/Y change in %	
Rezervat e bankave	67,035.6	67,793.3	64,333.7	61,318.3	61,686.2	61,086.8	Bank's Reserves	
Ndryshimi vjetor ne %	35.8	1.1	1.5	-5.5	3.7	-3.5	Y/Y change in %	
Depozita	602,653.7	619,790.4	619,988.1	610,671.7	604,354.8	607,753.7	Deposits	
Ndryshimi vjetor ne %	19.8	2.8	1.3	-0.7	-0.6	-0.9	Y/Y change in %	
Agregati M1	242,676.0	282,853.5	275,425.1	272,435.9	271,952.8	275,289.9	M1 Aggregate	
Ndryshimi vjetor ne %	0.1	16.6	22.0	23.2	26.4	27.7	Y/Y change in %	
Agregati M2	506,137.5	554,908.7	549,878.7	547,082.4	545,259.5	548,345.0	M2 Aggregate	
Ndryshimi vjetor ne %	6.0	9.6	9.6	9.2	9.4	9.6	Y/Y change in %	
Agregati M3	757,609.9	815,598.9	816,651.2	810,859.5	805,340.2	810,570.2	M3 Aggregate	
Ndryshimi vjetor ne %	13.7	7.7	7.6	6.4	6.7	6.7	Y/Y change in %	
Burimet e bazes monetare							Bonetary Base sources	
Mjetet e huaja neto	170,987.2	201,191.1	208,863.1	211,202.3	200,201.0	199,225.5	Net foreign assets	
Mjetet e brendshme neto	60,112.5	85,397.1	81,423.5	84,660.5	94,931.1	98,034.6	Domestic assets	
Pretendimet ndaj qeverise qendrore neto	57,457.0	64,073.6	64,715.0	64,938.9	71,450.2	68,541.5	Net Claims on central government	
Pretendimet ndaj korporatave te tjera depozituese	1,604.3	20,141.9	15,500.2	18,487.3	22,247.3	28,240.8	Claims on other depository corporatons	
Te tjera neto	-481.4	14,859.0	20,949.9	26,930.9	24,248.2	25,180.9	Remaining items net	

Burimi : Banka e Shqiperise

Source : Bank of Albania

Tab - 15 DEPOZITAT
Deposits

Ne milione leke Fundi i periudhes	2007	2008	2009				Millions of Leks End of Period
			Janar Jan	Shkurt Feb	Mars Mar	Prill Apr	
Në lekë	351,181.0	359,187.4	353,215.6	346,894.6	344,305.9	345,528.5	In national currency
Depozitat e transferueshme	69,461.8	70,355.2	62,688.7	56,408.7	55,902.5	57,411.8	Transferable deposits
Qeveria lokale	478.7	482.8	514.2	489.7	1,066.9	757.5	Local governments
Korporata të tjera financiare	11,459.8	698.2	1,159.0	686.3	461.6	534.3	Other financial corporations
Korporata jofinanciare publike	557.2	6,768.7	7,067.7	7,357.5	8,268.4	7,919.7	Public non-financial corporations
Korporata të tjera jofinanciare	31,857.1	33,320.4	26,883.8	21,275.5	20,030.7	20,817.4	Other non-financial corporations
Sektorë të tjerë rezidentë	25,108.9	29,085.2	27,064.0	26,599.7	26,074.9	27,382.9	Other resident sectors
Depozita me likuiditet të lartë (depozita pa afat)	18,258	16,690	16,073	15,839	15,065	15,062	Liquid deposits (Sight deposits)
Qeveria lokale	-	-	-	-	-	-	Local governments
Korporata të tjera financiare	-	-	-	-	-	-	Other financial corporations
Korporata jofinanciare publike	-	465.2	327.8	328.1	341.8	342.2	Public non-financial corporations
Korporata të tjera jofinanciare	14.6	261.7	187.5	186.4	349.9	386.8	Other non-financial corporations
Sektorë të tjerë rezidentë	18,242.9	15,963.0	15,558.0	15,324.9	14,373.2	14,332.5	Other resident sectors
Depozita të tjera	263,462	272,142	274,454	274,647	273,338	273,055	Other deposits
Qeveria lokale	206.4	17.7	8.0	8.1	10.6	10.7	Local governments
Korporata të tjera financiare	2,476.6	831.8	1,339.2	783.6	539.0	782.5	Other financial corporations
Korporata jofinanciare publike	300.4	1,331.5	1,720.6	2,066.3	1,489.0	1,769.5	Public non-financial corporations
Korporata të tjera jofinanciare	5,777.1	9,428.6	10,042.9	10,415.2	11,014.7	11,102.2	Other non-financial corporations
Sektorë të tjerë rezidentë	254,701.3	260,532.8	261,342.9	261,373.4	260,285.1	259,390.3	Other resident sectors
Në valutë	251,472	260,700	266,773	263,777	260,078	262,225	In foreign currency
Qeveria lokale	371.5	279.5	296.5	270.7	271.9	276.3	Local governments
Korporata të tjera financiare	7,963.7	2,339.8	2,260.3	2,358.7	2,442.8	2,420.2	Other financial corporations
Korporata jofinanciare publike	1,569.3	8,089.6	7,982.7	8,367.3	8,501.8	8,329.6	Public non-financial corporations
Korporata të tjera jofinanciare	45,791.4	45,922.9	46,329.8	39,870.9	40,584.1	45,209.9	Other non-financial corporations
Sektorë të tjerë rezidentë	195,776.5	204,068.1	209,903.2	212,909.6	208,277.6	205,989.3	Other resident sectors
Totali	601,597	619,107	619,169	609,903	603,035	606,709	Total
Qeveria lokale	1,057	780	819	768	1,349	1,044	Local governments
Korporata të tjera financiare	21,900	3,870	4,758	3,829	3,443	3,737	Other financial corporations
Korporata jofinanciare publike	2,427	16,655	17,099	18,119	18,601	18,361	Public non-financial corporations
Korporata të tjera jofinanciare	83,440	88,934	83,444	71,748	71,979	77,516	Other non-financial corporations
Sektorë të tjerë rezidentë	493,830	509,649	513,868	516,207	509,011	507,095	Other resident sectors

Burimi : Banka e Shqiperise

Source : Bank of Albania

Tab - 16 BILANCI I PERMBLEDHUR I BSH
 Consolidated BoA Balance sheet

Ne milion leke Fundi I periudhes	2005	2006	2007	2008	2009				Millions of Lek End of period
					Janar Jan	Shkurt Feb	Mars Mar	Prill Apr	
AKTIVET	224,655	255,481	260,127	320,273	324,156	327,027	326,322	331,112	ASSET
Mjete te huaja	153,329	174,587	182,525	215,529	223,895	226,438	215,011	213,987	Foreign assets
Ari	708	797	923	5,265.0	6,239.0	6,697.0	6,273.0	6,062.0	Gold
Depozita lek FMN	8,431	7,867	7,031	6,910.0	7,059.0	6,922.0	6,834.0	6,838.0	Deposits with the IMF
Depozita ne bankat e huaja	10,175	38,157	40,976	58,824.0	50,095.0	44,334.0	39,747.0	46,731.0	Deposits with foreign banks
Letra me vlere	133,464	117,404	124,096	132,339.0	146,274.0	154,896.0	148,482.0	140,876.0	Securities
Investime ne mbajtura per tregetim		9,636	8,747	10,614.0	12,570.0	11,884.0	11,621.0	11,264.0	Securities held for trading investments
Mjete te tjera te huaja	551	726	752	1,577.0	1,658.0	1,705.0	2,054.0	2,216.0	Other foreign assets
Mjete vendase	71,326	80,894	77,602	104,744	100,261	100,589	111,311	117,125	Domestic assets
Ari dhe metale te çmuara	50	53	63	2,462.0	2,931.0	3,153.0	2,961.0	2,862.0	Other gold and precious metals
Kredi tranzite	207	139	95	69.0	70.0	72.0	58.0	58.0	Transit credits
Hua dhene bankave	0	8,904	1,509	20,072.0	15,429.0	18,415.0	22,188.0	28,182.0	Loans to the Banks
Hua per qeverine	0	0	0	3,000.0	3,018.0	0.0	7,031.0	7,013.0	Loans to the Government
Investime ne letra me vlere	68,546	67,575	72,432	74,594.0	74,308.0	74,385.0	74,510.0	74,452.0	Investments in securities
Mjete te tjera ne leke	2,523	4,223	3,503	4,547.0	4,505.0	4,564.0	4,563.0	4,558.0	Other domestic assets
DETYRIMET	224,655	255,481	260,127	320,273	324,156	327,027	326,322	331,112	LIABILITIES
Detyrime te huaja	17,464	16,688	15,380	14,308	15,067	15,211	14,781	14,736	Foreign liabilities
Detyrime ndaj FMN-se	16,145	15,256	13,946	12,869.0	13,423.0	13,409.0	13,183.0	13,213.0	Due to the IMF
Detyrime ndaj institucioneve financiare jorezidente	1,319	1,246	1,183	1,178.0	1,202.0	1,230.0	1,227.0	1,228.0	Due to non-resident fin. Institutions
Detyrime te tjera ne valute	0	186	251	261.0	442.0	572.0	371.0	295.0	Other foreign liabilities
Detyrime vendase	205,978	238,783	243,456	294,092	284,950	281,214	282,704	287,140	Domestic liabilities
Para ne qarkullim	153,550	168,234	161,162	203,713.0	204,386.0	207,597.0	209,181.0	210,816.0	Currency in Circulation
Detyrimet ndaj bankave rezidente	45,182	53,575	67,051	67,803.0	64,339.0	61,320.0	61,692.0	61,090.0	Due to domestic banks
Detyrime ndaj qeverise	6,356	15,944	14,313	21,096.0	14,491.0	11,347.0	10,704.0	13,542.0	Due to Government
Te ardhura per tu shperndare	129	76	3	0	0	0	0	0	Distributable Incomes
Detyrime te tjera ne leke	761	954	927	1,480.0	1,734.0	950.0	1,127.0	1,692.0	Other domestic liabilities
Fondi i vet dhe rezervat	1,213	10	1,291	11,873	24,139	30,602	28,837	29,236	Statutory fund and reserves
Fondi themelor	750	750	2,500	2,500.0	2,500.0	2,500.0	2,500.0	2,500.0	Statutory fund and reserves
Rezerva ligjore	3,750	3,750	5,181	7,515.0	7,515.0	7,515.0	7,515.0	7,515.0	Legal reserve
Rezerva e rivleresimit	-11,469	-15,856	-22,759	-15,837.0	-4,581.0	903.0	-2,051.0	-2,793.0	Revaluation reserve
Rezerva e rivleresimit te mjeteve fikse		2,660	1,755	1,947.0	1,943.0	1,940.0	1,937.0	1,934.0	
Rezerva te tjera	8,182	8,706	14,614	15,748.0	15,748.0	15,748.0	15,748.0	15,748.0	Other reserve
Fitimi i pashperndare	0	0	1,014.0	1,996.0	3,188.0	4,332.0	Retained earnings

Burimi : BSH

Source : Bank of Albania