



REPUBLIKA E SHQIPËRISË
MINISTRIA E FINANCAVE
DREJTORIA E MAKROEKONOMISË



EKONOMIA DHE BUXHETI

SHTATOR, 2012

Raporti Mujor

Shtator, 2012

Kontakt:

Telefon: ++355 (4) 228 1009

e-mail: elami@minfin.gov.al

www.minfin.gov.al

PËRMBAJTJA

| | |
|--|----|
| VEÇORITË KRYESORE | 2 |
| ZHVILLIMET EKONOMIKE | 3 |
| 1. Indeksi i Çmimeve të Konsumit | 3 |
| 2. Kursi mesatar i këmbimit | 4 |
| 3. Ecuria e Normave të Interesit të Depozitave dhe Huave | 5 |
| 4. Bilanci i Pagesave | 6 |
| 5. Mjetet Valutore Neto të Sistemit Bankar | 7 |
| 6. Kredia për Ekonominë | 7 |
| 7. Oferta e Parasë | 8 |
| 8. Depozitat sipas Burimeve | 9 |
| SEKTORI FISKAL..... | 10 |
| 1. Buxheti i Konsoliduar | 10 |
| 2. Të Ardhurat sipas Burimeve | 11 |
| ANEKSI STATISTIKOR..... | 12 |

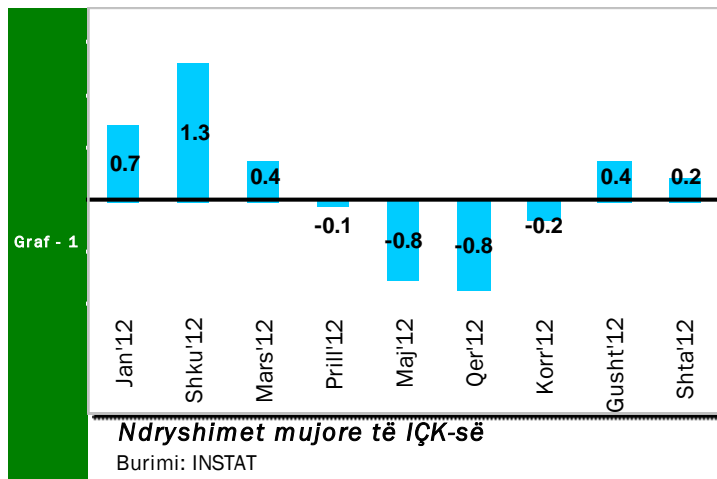
VEÇORITË KRYESORE

- *Indeksi i çmimeve të konsumit* në muajin shtator 2012 arriti në 112.7 përqind;
- *Norma vjetore e inflacionit* për muajin shtator ishte 2.6 përqind;
- *Kursi mesatar i këmbimit të monedhes vendase me dy monedhat kryesore të huaja* për muajin shtator 2012 ishte 108.10 lekë për dollarë dhe 138.89 lekë për euro;
- *Normat e interesit të depozitave në lekë* gjatë muajit shtator shënuan kuotat 5.19 për ato 12Mujore, 4.40 për 6Mujoret dhe 3.79 përqind për depozitat 3Mujore dhe 3.51 për depozitat 1Mujore;
- *Normat e interesit për huatë në lekë* ishin 10.96 përqind për huatë 12 mujore dhe 9.98 për ato 6 mujore;
- *Oferta totale e parasë, e matur nga agregati M3*, arriti në 1,046.9 miliardë lekë në muajin shtator, duke shënuar një rritje prej rreth 10.4 përqind, krahasuar me të njëjtën periudhë të një viti më parë;
- *Bilanci i pagesave për gjashtëmujorin e parë të vitit 2012* rezultoi me një sufiçit të përgjithshëm prej 10.7 milion euro;
- *Situata Buxhetore* për periudhën janar – shtator 2012 rezultoi me një defiçit të përgjithshëm prej rreth 25.7 miliardë lekë;
- *Të ardhurat gjithsej të realizuara gjatë periudhës janar – shtator 2012*, arritën në rreth 244.9 miliardë lekë, ose rreth 93.8 përqind e planit për periudhën;
- *Shpenzimet gjithsej gjatë të njëjtës periudhë*, arritën në rreth 270.6 miliardë lekë, ose rreth 98.1 përqind e shpenzimeve të planifikuara për periudhën;

ZHVILLIMET EKONOMIKE

1. Indeksi i Çmimeve të Konsumit

Indeksi i Çmimeve të Konsumit (IÇK) për muajin shtator 2012 pësoi një ulje prej 0.2 përqind krahasuar me muajin gusht'12, kur ky indeks shënonte një rritje 0.4 përqind, krahasuar me



muajin paraardhës ndërsa gjatë muajit korrik'12 ky indeks ishte -0.2 përqind më i ulët se muaji qershor'12. Ndryshimet respektive në të njëjtët muaj të një viti më parë ishin +0.4 përqind, +0.3 përqind dhe -0.7 përqind. Rënia me e madhe mujore, gjatë muajit shtator u konstatua në grupin “Veshje dhe Këpucë” me -2.1 përqind. Pësha specifike relativisht e ulët që zë ky grup në shportën e mallrave të konsumit, bën që

ndryshimet e çmimeve për këtë grup të kenë efekte minimale mbi normën e inflacionit (rreth -0.1 pikë përqindje).

Norma vjetore e inflacionit në muajin shtator arriti në 2.6 përqind duke qëndruar brenda objektivit të Bankës së Shqipërisë. Ndryshimet vjetore të indeksit të çmimeve të konsumit, në përqindje, për vitet 2011 dhe 2012 paraqiten në tabelën 1.

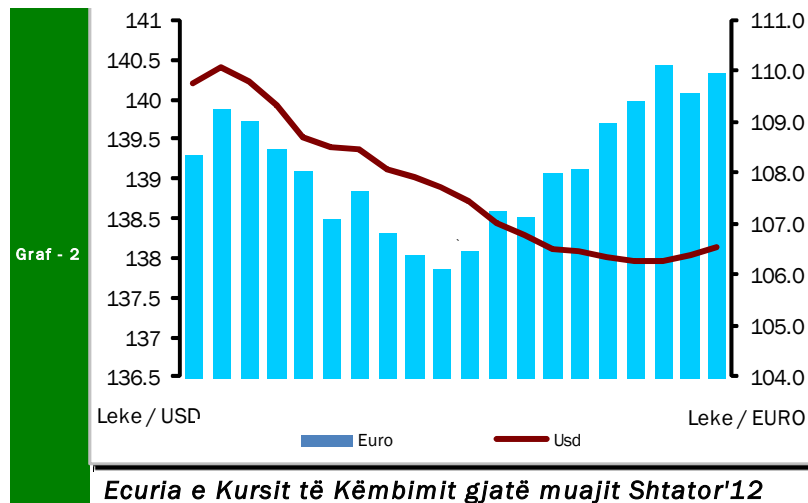
Tab - 1 Ndryshimi vjetor i Indeksit të Çmimeve të Konsumit (në %)

| VITI | Janar | Shkurt | Mars | Prill | Maj | Qershor |
|-------------|--------|--------|------------|-------|--------|---------|
| 2011 | 3.3 | 4.5 | 4.3 | 4.1 | 4.2 | 3.9 |
| 2012 | 1.6 | 0.6 | 1.0 | 1.6 | 1.9 | 2.2 |
| VITI | Korrik | Gusht | Shtator | Tetor | Nëntor | Dhjetor |
| 2011 | 3.6 | 3.1 | 2.8 | 3.0 | 2.9 | 1.7 |
| 2012 | 2.7 | 2.8 | 2.6 | | | |

Burimi: INSTAT

2. Kursi mesatar i këmbimit

Kursi mesatar i këmbimit të lekut kundrejt Euros në muajin shtator 2012, arriti në 138.89 Lekë/Euro, duke shënuar një rritje të lehtë prej 1.1 përqind krahasuar me një muaj më parë. Në fund të muajit shtator një euro u këmbye me 140.19 lekë. Kursi mesatar i këmbimit të lekut kundrejt dollarit amerikan në muajin shtator 2012, arriti në 108.10 lekë/dollarë duke shënuar një rrënie prej -2.4 përqind kundrejt muajit gusht'12.

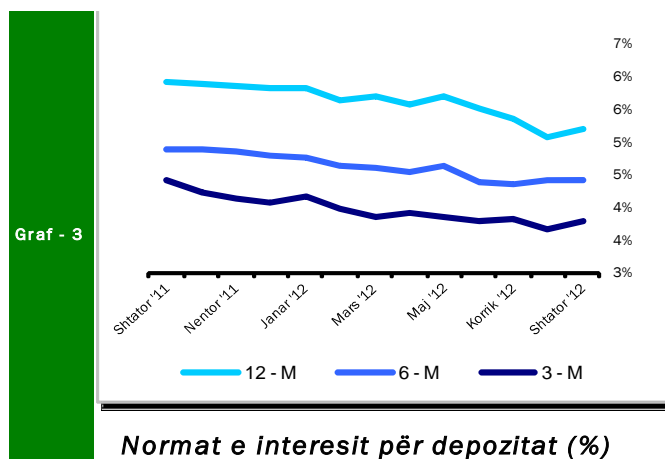


Në fund të muajit shtator, kursi i këmbimit për dollarin amerikan arriti në nivelin 108.34 lekë/dollarë. Në krahasim me muajin shtator të vitit të kaluar rezultoi se monedha shqiptare është zhvlerësuar ndaj dollarit

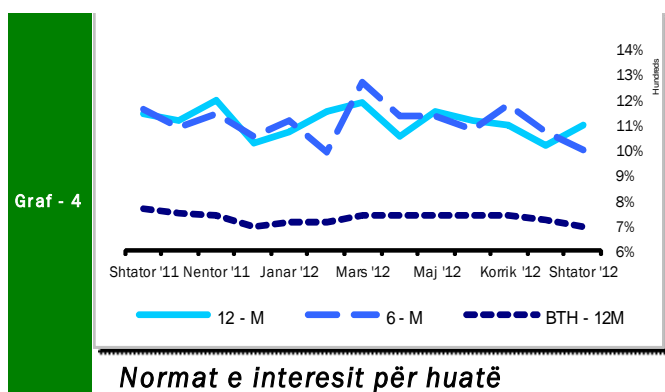
amerikan në masën 5.96 përqind dhe është vlerësuar kundrejt monedhës europiane, Euro, me 1.14 përqind. Nënçmimi dhe mbiçmimi i lekut, kundrejt dy monedhave kryesore, monedhës europiane Euro dhe monedhës amerikane, në rradhë të parë është i lidhur me ecurinë e tyre në tregjet monetare ndërkombëtare, duke reflektuar sjelljen e tyre në tregun e brendshëm monetar. Kursi i këmbimit të euros me dollarin amerikan pësoi një ulje mesatare duke arritur në rreth 0.778 euro/dollarë.

Ndër faktorët e brendshëm që kanë ndikuar në ecurinë e monedhës vendase gjatë këtij muaji përmendim: ruajtjen e ritmeve pozitive të ekonomisë në vend, efikasitetin e politikës fiskale, efikasitetin në politikën monetare dhe në operacionet ndërbankare të ndërmarra nga Banka e Shqipërisë, etj.

3. Ecuria e Normave të Interesit të Depozitave dhe Huave



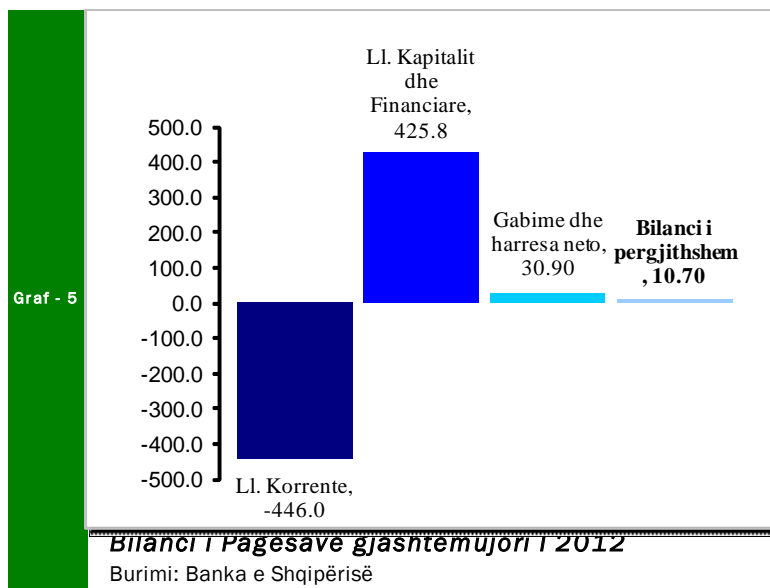
Gjatë muajit shtator 2012, normat e interesit të depozitave 12-mujore në lekë arritën kuotën e 5.19 përqind, duke shënuar një rritje prej 0.13 pikë përqind krahasuar me muajin gusht. Rritje për këtë muaj kanë pësuar edhe depozitat me afatet e maturimit 3 mujore prej -0.13 pikë përqind krahasuar me muajin paraardhës. Rënie kanë pësuar depozitat me afat maturimi 1 mujore, prej 0.82 pikë përqind ndërsa depozitat me afat maturimi 6 mujore kanë ngelur të pandryshuara. Krahasuar me të njëjtën periudhë të një viti më parë, rënie kanë pësuar normat e interesit të depozitave për të gjitha afatet e maturimit 12, 6, 3 dhe 1-mujore.



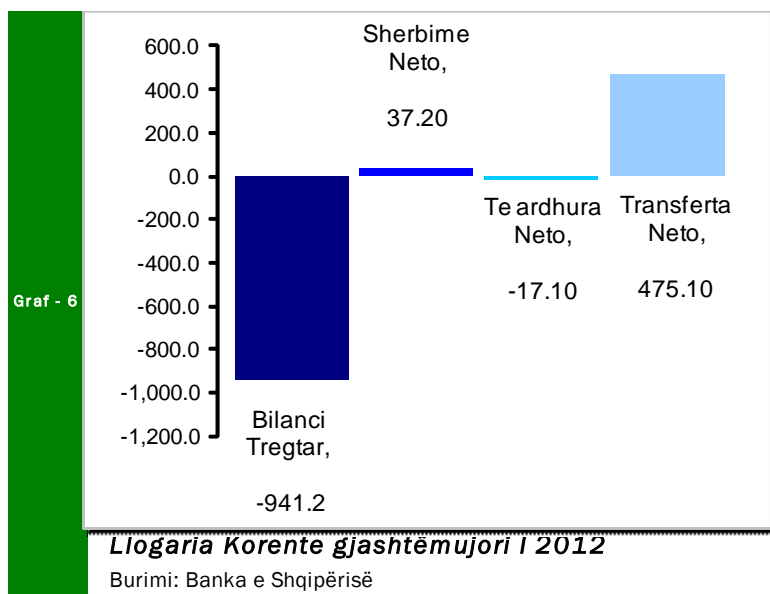
Interesi i huave 12-mujore gjatë muajit shtator pësoi një rënie me 0.80 pikë përqindje, duke arritur në 10.96 përqind nga 10.16 përqind që ishte në muajin gusht. Për këtë muaj norma e interesit të huave 6-mujore pësuan një rrënie prej 0.78 pikë përqindje krahasuar me një muaj më parë. Interesi i huave 6- mujore për muajin shtator arriti në 9.98 përqind.

Normat e interesit të bonove të thesarit gjatë muajit shtator 2012, për bonot me maturim 12 dhe 6 mujore ishin përkatësisht 6.93 përqind, 6.17 përqind. Gjatë këtij muaji vihet re një rënie e lehtë në Yield-et e bonove të thesarit për afatet e maturimit 12 - mujore dhe 6-mujore me respektivisht 0.26 dhe 0.06 pikë përqindje.

4. Bilanci i Pagesave

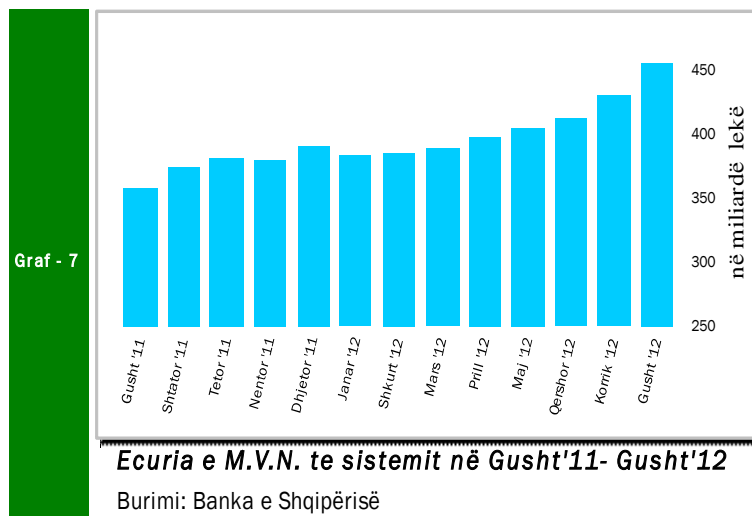


Bilanci i pagesave për periudhën janar – qershor 2012 regjistroi një sufiçit të përgjithshëm prej 10.7 milionë euro, karakteristika strukturore e të cilit paraqitet në grafikun 5.



Kompozicioni i deficietit të llogarisë korente prej 446.0 milion euro i shprehur sipas elementëve kryesorë përbërës (ne terma neto) për periudhën janar'12 - qershor'12 rezultoi: (i) bilanci tregtar - 941.2 mln euro, (ii) shërbime neto 37.2 mln euro, (iii) të ardhura neto - 17.1 mln euro, (iv) transferta neto 475.1 mln euro. Kjo strukturë në mënyrë vizuale paraqitet në grafikun 6.

5. Mjetet Valutore Neto të Sistemit Bankar



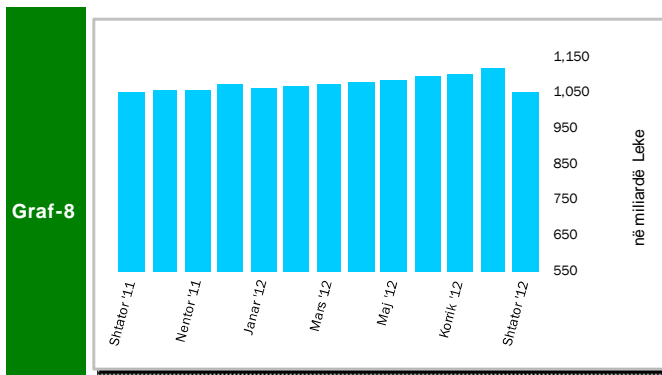
Gjatë muajit shtator 2012, sistemi bankar ka shënuar rritje të mjeteve valutore neto (M.V.N), në rreth 71,681.9 milionë lekë krahasuar me fund vitin 2011. Kjo rritje ka ardhur si pasojë e rritjes të mjeteve valutore neto në Bankën e Shqipërisë me rreth 19,278.2 milionë lekë dhe të rritjes së mjeteve valutore neto të bankave të nivelit të dytë, me rreth 52,403.7 milionë lekë. Në muajin shtator sistemi bankar rezulton me një rritje prej 4,613.3 milionë lekë në mjetet valutore neto, krahasuar me muajin gusht'12, rritje e cila erdhi si rezultat i rritjes së nivelit të mjeteve valutore neto të bankave të nivelit të dytë me rreth 9.5 milionë lekë si dhe të rritjes së mjeteve valutore neto në Bankën e Shqipërisë, me rreth 4,603.8 milionë lekë.

6. Kredia për Ekonominë

Teprica e kredisë për ekonominë për muajin shtator 2012 arriti në 557 miliardë lekë. Rritja e tepricës së kredisë, krahasuar me fund vitin 2011 shënoi vlerën 15.3 miliardë lekë, me një rritje prej rreth 2.8 përqind. Nga struktura e tepricës së kredisë sipas monedhave vazhdon të mbizoterohet nga kredia në valutë, duke përbërë rreth 63.4 përqind të totalit të tepricës së kredisë me rreth 353.1 miliardë lekë.

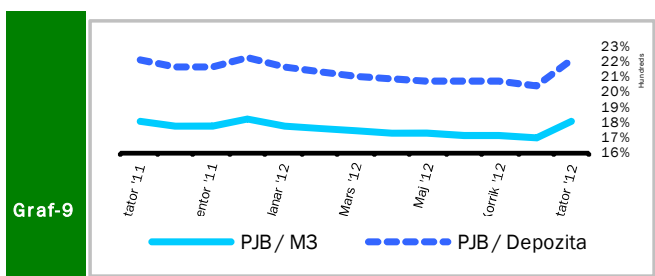
Këtë muaj peshat specifike e kredive për individët, arriti në nivelin 26.8 përqind.

7. Oferta e Parasë

**Agregati M3 shtator '11- shtator '12**

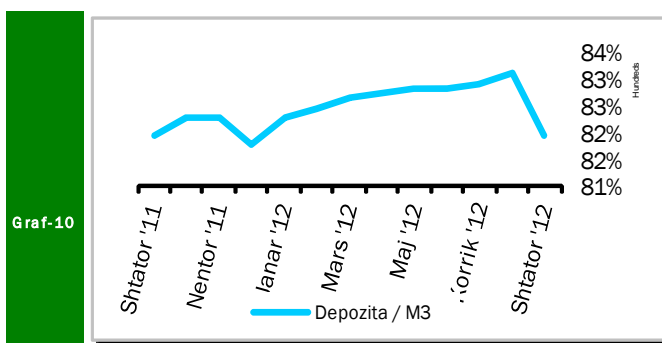
Burimi: Banka e Shqipërisë

Oferta e parasë (e matur me M3), për muajin shtator ka shënuar një rënie krahasuar me muajin paraardhës gusht 2012. Kjo ofertë arriti në rreth 1,046.9 miliardë lekë në fund të muajit shtator duke shënuar një rënie prej 72 miliardë lekë kundrejt nivelit të rregjistruar në muajin gusht'12. Rritja vjetore e këtij treguesi ishte 10.4 përqind, duke ruajtur kështu tendencën rritëse të shfaqur që nga mesi i vitit të kaluar.

**Raporte të parasë jashtë bankave me M3 dhe Depozitat**

Burimi: Banka e Shqipërisë

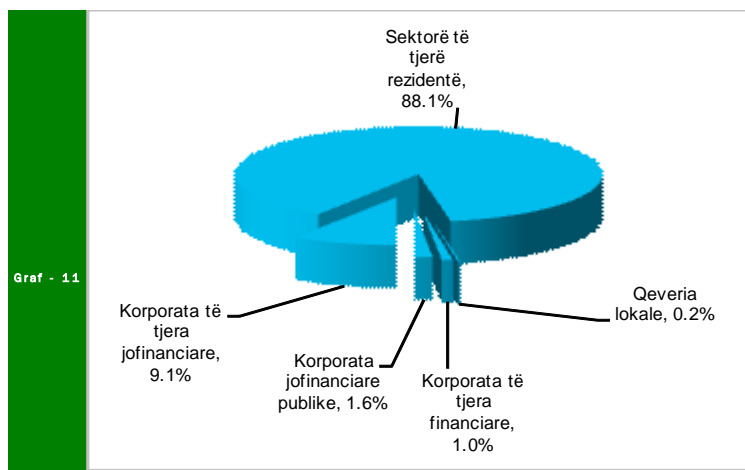
Depozitat në lekë, si përbërësi kryesor i ofertës monetare, kanë pësuar një rritje prej 12.8 miliardë lekë në krahasim me muajin Dhjetor 2011.

**Raporti i Depozitave ndaj M3**

Burimi: Banka e Shqipërisë

Depozitat në valutë gjatë muajit shtator, janë mbështetur kryesisht nga depozitat e sektorit privat, të cilat kanë përbërë rreth 86 përqind të depozitave totale në valutë.

8. Depozitat sipas Burimeve



Përberja e depozitave Shtator '12

Burimi: Banka e Shqipërisë

Gjatë muajit shtator 2012, zëri “Sektorë të tjerë rezident”, zuri nivelin më të lartë të depozitave të transferueshme në lekë, me rreth 62.7 përqind, ndjekur nga “korporata të tjera jofinanciare”, me rreth 25.9 përqind dhe nga “korporata publike jofinanciare”, me 8.8 përqind. “Sektorë të tjerë rezident” dhe “korporata të tjera jofinanciare” ishin gjithashtu burimi

më i rëndësishëm i depozitave në monedhe të huaj, përkatësisht me rreth 86 përqind dhe rreth 11.6 përqind. “Sektorë të tjerë rezident” ishin dukshëm burimi më i rëndësishëm i Depozitave të tjera në lekë (96.3 përqind e totalit)

Në përgjithësi, “Sektorë të tjerë rezident” përbëjnë pjesën më të madhe (rreth 819.3 miliardë) të depozitave totale, prej rreth 930 miliardë lekë në muajin shtator 2012. Ata ndiqen nga “korporata të tjera jofinanciare” (85.1 miliardë), “korporatat të tjera jofinanciare publike” (15.1 miliardë) dhe “korporata të tjera financiare” (9 miliardë). “Qeveria lokale” kontribuoi me rreth 1.9 miliardë në totalin e depozitave.

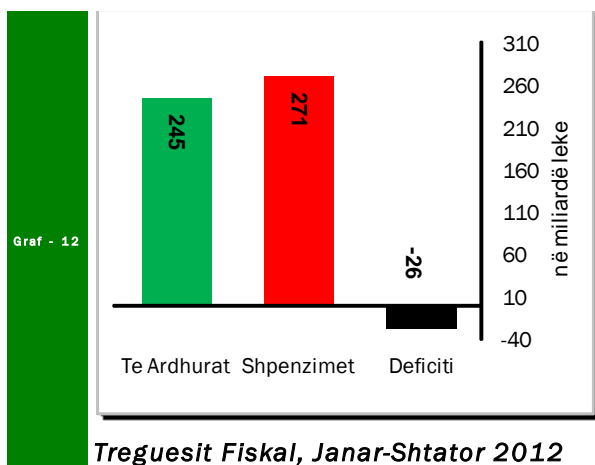
Gjatë muajit shtator 2012, krahasuar me një muaj më parë, niveli i përgjithshëm i depozitave u rrit me 0.4 miliardë lekë, si rezultat i rritjes së depozitave në valutë me rreth 3 miliardë ndërkohe që vihet re një rënie e depozitave në lekë me rreth 2.8 miliardë lek.

SEKTORI FISKAL

1. Buxheti i Konsoliduar

Për periudhën janar – shtator 2012 janë mbledhur rreth 245 miliardë lekë të ardhura, përkundërt shpenzimeve të përgjithshme prej 271 miliardë lekë, që përfshijnë 228.4 miliardë lekë në shpenzime korrente dhe 40.2 miliardë lekë në shpenzime kapitale, nga të cilat 49.7% financim i brëndshëm, dhe 50.3% financim i huaj.

Mbledhja e të ardhurave përbën rreth 93.8% të të ardhurave buxhetore për planin e



periudhës, ndërsa shpenzimet përbëjnë rreth 98.1% të këtij plani. Shpenzimet korrente janë rreth 99.7% e planifikimit të periudhës të këtij zëri, ndërsa shpenzimet kapitale janë rreth 90.8% të tij.

Nga të ardhurat gjithsej, pjesa e të ardhurave të mbledhura nga Drejtoria e Përgjithshme e Tatimeve dhe Doganave është rreth 173.7 miliardë lekë (ose rreth 94.4% e Të Ardhurave të planifikuara për periudhën), të ardhurat e mbledhura nga

pushteti vendor rreth 8.8 miliardë lekë (79.3% e planifikimit të periudhës), kontributet e sigurimeve shoqërore dhe shëndetësore 42.7 miliardë lekë (98.1% e planifikimit të periudhës), dhe të ardhurat jo-tatimore në nivelin e 17.6 miliardë lekë (13.5% më shume se planifikimi për periudhën).

Nga totali i shpenzimeve korrente prej 228.4 miliardë lekë, 50.7 miliardë lekë (22.1% e totalit të shpenzimeve korrente) është shpenzuar për personelin, rreth 29 miliardë lekë (13.2%) për interesat, 23.7 miliardë lekë (10.5%) për shpenzime operative dhe mirëmbajtje, 1,614 milionë lekë (0.7%) për subvencione, 88.1 miliardë lekë (38.2%) për shpenzimet e sigurimeve shoqërore dhe shëndetsore dhe 19.3 miliardë lekë (8.5%) për shpenzimet e qeverisjes vendore, 15.9 miliardë lekë (6.9%) për shpenzimet e tjera. Këto përfaqësojnë 99.8% (shpenzime personeli), 90.8% (shpenzime për interesat), 115% (shpenzime operative dhe të mirëmbajtjes), 141.6% (subvencione), 98.6% (sigurimet shoqërore dhe shëndetësore),

100.4% dhe 109.4% (për shpenzimet e qeverisjes vendore dhe shpenzimet e tjera) përkundrejt buxhetit të planifikuar të periudhës.

Shpenzimet kapitale me financim të brëndshëm për këtë periudhë llogariten në rreth 102.8% të shpenzimeve kapitale të parashikuara për periudhën, ndërsa financimi i huaj është 81.4% e këtij planifikimi.

2. Të Ardhurat sipas Burimeve

Të ardhurat gjithsej të realizuara për periudhën janar - shtator 2012 ishin rreth 244.9 miliardë lekë, nga të cilat të ardhurat tatimore rreth 225.2 miliardë, të ardhurat jo-tatimore në rreth 17.6 miliardë.

Tab - 2

Të ardhurat e realizuara në janar – shtator 2012

| Burimi | Miliardë Lekë |
|--------------------|------------------|
| TVSH | 86.1 |
| Tatimi mbi fitimin | 12.7 |
| Taksa doganore | 4.5 |
| Taksat nacionale | 21.6 |
| Akcizat | 28.4 |

3. Financimi i Bilancit Fiskal

Defiçiti prej 25.7 miliardë lekë, për periudhën janar – shtator 2012, u mbështet në vlerën 12.6 miliardë lekë nga burime të brëndshme dhe 13.1 miliardë lekë me financim të huaj. Emetimi i bonove të thesarit ishte mjeti kryesor i financimit të brëndshëm, ndërsa për financimin e huaj ishin huatë afatgjata.

Për muajin shtator 2012, disa nga treguesit kryesorë fiskal ishin:

- Realizimi i Të Ardhurave në masën 26.1 miliardë lekë.
- Realizimi i Shpenzimeve në masën 28.0 miliardë lekë

Në realizimin e të ardhurave për muajin shtator, kontributin kryesorë e kanë dhënë të ardhurat e mbledhura nga Tatimet dhe Doganat të cilat kapin shifrën e 19.9 miliardë lekë. Në realizimin e shpenzimeve për këtë periudhë, peshën me të lartë e zënë shpenzimet korrente me 23.9 miliardë lekë dhe shpenzimet kapitale me rreth 4.2 miliardë lekë.

Aneksi Statistikor

Tab - 1

| Muaji | Mujor (Monthly) | | | | | Mesatar Mujor (Monthly Average) | | | | | Vjetor (Annual) | | | | | Month |
|----------------|-----------------|------------|------------|------------|------------|---------------------------------|-------------|-------------|-------------|-------------|-----------------|------------|------------|------------|------------|------------------|
| | 2008 | 2009 | 2010 | 2011 | 2012 | 2008 | 2009 | 2010 | 2011 | 2012 | 2008 | 2009 | 2010 | 2011 | 2012 | |
| Janar | 0.5 | 0.4 | 0.9 | 0.8 | 0.7 | 0.50 | 0.40 | 1.00 | 0.80 | 0.71 | 3.0 | 2.1 | 3.6 | 3.3 | 1.6 | January |
| Shkurt | 1.0 | 0.7 | 1.1 | 2.3 | 1.3 | 0.75 | 0.55 | 1.02 | 1.55 | 1.01 | 3.6 | 1.9 | 4.7 | 4.5 | 0.6 | February |
| Mars | 0.9 | 0.6 | 0.1 | -0.1 | 0.4 | 0.80 | 0.57 | 0.71 | 1.00 | 0.80 | 4.6 | 1.6 | 4.1 | 4.3 | 1.0 | March |
| Prill | -0.4 | -0.1 | -0.4 | -0.6 | -0.1 | 0.50 | 0.40 | 0.42 | 0.60 | 0.58 | 4.4 | 1.9 | 3.7 | 4.1 | 1.6 | April |
| Maj | -1.0 | -0.8 | -1.2 | -1.1 | -0.8 | 0.20 | 0.16 | 0.10 | 0.26 | 0.32 | 4.2 | 2.1 | 3.3 | 4.2 | 1.9 | May |
| Qershor | -0.8 | -0.6 | -0.7 | -1.1 | -0.8 | 0.03 | 0.03 | -0.04 | 0.04 | 0.12 | 4.0 | 2.3 | 3.2 | 3.9 | 2.2 | June |
| Korrik | -0.6 | -0.7 | -0.5 | -0.7 | -0.2 | -0.06 | -0.07 | -0.10 | -0.07 | 0.08 | 3.7 | 2.2 | 3.4 | 3.6 | 2.7 | July |
| Gusht | 0.6 | 0.7 | 0.8 | 0.3 | 0.4 | 0.03 | 0.03 | 0.01 | -0.02 | 0.12 | 2.5 | 2.2 | 3.5 | 3.1 | 2.8 | August |
| Shtator | 1.1 | 0.8 | 0.7 | 0.4 | 0.2 | 0.14 | 0.11 | 0.09 | 0.02 | 0.13 | 2.7 | 2.0 | 3.4 | 2.8 | 2.6 | September |
| Tetor | 0.1 | 0.4 | 0.2 | 0.4 | | 0.14 | 0.14 | 0.10 | 0.06 | | 2.8 | 2.3 | 3.0 | 3.0 | | October |
| Nëntor | -0.1 | 0.4 | 0.2 | 0.1 | | 0.12 | 0.16 | 0.11 | 0.06 | | 2.6 | 2.8 | 2.8 | 2.9 | | November |
| Dhjetor | 0.9 | 1.6 | 2.2 | 1.0 | | 0.18 | 0.28 | 0.28 | 0.14 | | 2.2 | 3.7 | 3.4 | 1.7 | | December |

Burimi: INSTAT, Banka e Shqipërisë

Source: INSTAT, Bank of Albania

Tab - 2 Kursi i kembimit
Exchange rate

Leke per njesi te monedhes se huaj (Leke per unit of foreign currency)

| Monedha | 2008 | 2009 | 2010 | 2011 | 2012 | | | | | | | | Currency | |
|------------------------------|--------|--------|--------|--------|--------|--------|--------|--------|--------|--------|--------|--------|-----------------------------|------|
| | | | | | Jan | Feb | Mar | Apr | May | Jun | Jul | Aug | | Sep |
| <i>Mesatarja e periudhes</i> | | | | | | | | | | | | | <i>Average of period</i> | |
| USD | 83.89 | 94.98 | 103.94 | 108.32 | 107.10 | 105.32 | 105.97 | 106.35 | 108.96 | 110.48 | 111.77 | 110.79 | 108.10 | USD |
| EURO | 122.80 | 132.06 | 137.79 | 138.81 | 138.32 | 139.35 | 140.03 | 139.98 | 139.44 | 138.51 | 137.46 | 137.35 | 138.89 | EURO |
| <i>Fundi i periudhes</i> | | | | | | | | | | | | | <i>In the end of period</i> | |
| USD | 87.91 | 95.81 | 104.00 | 108.09 | 105.30 | 104.12 | 105.20 | 106.04 | 111.92 | 109.86 | 111.95 | 110.09 | 108.34 | USD |
| EURO | 123.80 | 137.96 | 138.77 | 139.19 | 138.93 | 140.08 | 140.38 | 140.33 | 139.09 | 138.17 | 137.31 | 138.24 | 140.19 | EURO |

Burimi : Banka e Shqiperise

Source : Bank of Albania

Tab - 3

Normat e interesit me baze vjetore (ne lek)
Annual Interest Rates (in ALL)

| Ne perqindje | 2009 | 2010 | 2011 | 2012 | | | | | | | | | Shtator | In percent |
|---------------------------------|-------|-------|-------|-------|--------|-------|-------|-------|---------|--------|-------|--------------|---------|-------------------------|
| | | | | Janar | Shkurt | Mars | Prill | Maj | Qershor | Korrik | Gusht | | | |
| Norma e depozitave | | | | | | | | | | | | | | Deposits rates |
| 12-M | 6.78 | 6.07 | 6.07 | 5.80 | 5.62 | 5.68 | 5.57 | 5.70 | 5.50 | 5.33 | 5.06 | 5.19 | | 12-M |
| 6-M | 5.74 | 5.16 | 5.16 | 4.76 | 4.61 | 4.59 | 4.54 | 4.63 | 4.38 | 4.34 | 4.40 | 4.40 | | 6-M |
| 3-M | 5.05 | 4.42 | 4.42 | 4.16 | 3.98 | 3.84 | 3.90 | 3.85 | 3.79 | 3.82 | 3.66 | 3.79 | | 3-M |
| 1-M | 4.56 | 4.70 | 4.70 | 3.99 | 3.80 | 3.74 | 3.34 | 3.60 | 3.31 | 3.30 | 4.33 | 3.51 | | 1-M |
| Norma e huase | | | | | | | | | | | | | | Lending rates |
| 12-M | 12.46 | 11.52 | 11.52 | 10.72 | 11.53 | 11.87 | 10.52 | 11.45 | 11.10 | 10.91 | 10.16 | 10.96 | | 12-M |
| 6-M | 12.54 | 11.69 | 11.69 | 11.14 | 9.91 | 12.68 | 11.33 | 11.28 | 10.78 | 11.78 | 10.70 | 9.98 | | 6-M |
| Norma e letrave me vlere | | | | | | | | | | | | | | Securities rates |
| Bono thesari 1/ | | | | | | | | | | | | | | Treasury bills 1/ |
| 3-M | 6.30 | 5.29 | 5.29 | ... | 5.08 | 5.29 | ... | 5.30 | 5.26 | | 5.15 | 5.08 | | 3-M |
| 6-M | 7.52 | 6.41 | 6.41 | 6.23 | 6.10 | 6.20 | 6.20 | 6.20 | 6.25 | 6.24 | 6.23 | 6.17 | | 6-M |
| 12-M | 9.14 | 7.09 | 7.09 | 7.07 | 7.11 | 7.33 | 7.35 | 7.36 | 7.37 | 7.34 | 7.19 | 6.93 | | 12-M |

Burimi : Banka e Shqiperise

Source : Bank of Albania

Tab - 4 TREGUESIT FISKALE SIPAS BUXHETIT TE KONSOLIDUAR 2012
Fiscal indicators regarding consolidated budget of 2012

Te dhena progresive (Progressive Data)

ne milion leke (in million)

| Nr. | E M E R T I M I | Janar January | Shkurt February | Mars March | Prill April | Maj May | Qershor June | Korrik July | Gusht August | Shtator September | ITEMS |
|-----|--|------------------|--------------------|---------------|----------------|----------------|-----------------|----------------|-----------------|----------------------|---|
| | TOTALI TE ARDHURAVE | 25,731 | 49,277 | 78,348 | 106,314 | 133,162 | 161,574 | 190,241 | 218,794 | 244,916 | TOTAL REVENUE |
| | I. Te ardhura nga ndihmat | 345 | 425 | 656 | 747 | 1,356 | 1,552 | 1,936 | 1,972 | 2,143 | Grants |
| | II. Te ardhura tatimore | 23,079 | 44,955 | 72,219 | 97,509 | 121,425 | 146,112 | 173,059 | 200,496 | 225,183 | Tax Revenue |
| | II.1 Nga Tatimet dhe Doganat | 16,655 | 33,453 | 54,367 | 71,989 | 91,005 | 110,856 | 131,393 | 153,839 | 173,694 | From tax offices and customs |
| | 1 Tatimi mbi Vleren e Shtuar | 8,427 | 17,045 | 26,484 | 35,372 | 45,163 | 54,730 | 64,567 | 76,371 | 86,112 | V.A.T |
| | 2 Tatimi mbi Fitimin | 1,011 | 2,070 | 4,993 | 6,348 | 7,688 | 8,787 | 9,867 | 11,647 | 12,733 | Profit Tax |
| | 3 Akcizat | 2,317 | 4,996 | 7,649 | 10,363 | 13,543 | 17,125 | 21,113 | 24,592 | 28,376 | Excise Tax |
| | 4 Tatimi mbi te Ardhurat Personale | 2,474 | 4,512 | 6,821 | 8,982 | 11,030 | 13,079 | 15,788 | 17,924 | 20,317 | Personal Income Tax |
| | 5 Taksa Nacionale dhe te tjera | 2,014 | 3,983 | 7,073 | 9,151 | 11,275 | 14,263 | 16,615 | 19,302 | 21,649 | National Taxes and others |
| | 6 Taksa Doganore | 412 | 847 | 1,347 | 1,773 | 2,306 | 2,872 | 3,443 | 4,003 | 4,507 | Customs Duties |
| | II.2 Te ardhura nga Pushteti Vendor | 813 | 1,584 | 2,837 | 5,077 | 5,762 | 6,429 | 7,469 | 8,139 | 8,770 | Revenues from Local Gov. |
| | 1 Takse mbi Pasurine(n)detesat) | 136 | 333 | 688 | 1,233 | 1,418 | 1,631 | 1,812 | 2,007 | 2,172 | Property Tax |
| | 2 Takse mbi Biznesin e vogel | 247 | 306 | 490 | 1,039 | 1,103 | 1,141 | 1,502 | 1,576 | 1,639 | Small Business Tax |
| | 3 Taksa Lokale | 430 | 945 | 1,659 | 2,805 | 3,241 | 3,657 | 4,155 | 4,556 | 4,959 | Local Taxes |
| | II.3 Te ardh nga fondet speciale | 5,611 | 9,918 | 15,015 | 20,443 | 24,858 | 28,827 | 34,197 | 38,518 | 42,719 | Social ins. contributions |
| | 1 Sigurimi Shoqror | 4,622 | 8,464 | 12,641 | 17,256 | 20,825 | 24,487 | 29,171 | 32,799 | 36,243 | Social Insurance |
| | 2 Sigurimi Shendetesor | 897 | 1,306 | 1,800 | 2,571 | 3,142 | 3,590 | 4,204 | 4,816 | 5,485 | Health insurance |
| | 3 Te ardhura per kompensim ne vleren te pronareve | 92 | 148 | 574 | 616 | 691 | 750 | 822 | 903 | 991 | Revenues for property compensation |
| | III. Te ardhura Jotimore | 2,307 | 3,897 | 5,473 | 8,058 | 10,381 | 13,910 | 15,246 | 16,326 | 17,590 | Nontax Revenue |
| | 1 Tran.Fitimi nga Banka e Shoqperise | 170 | 470 | 770 | 2,143 | 2,543 | 2,843 | 3,143 | 3,343 | 3,643 | Profit transfer from BOA |
| | 2 Te ardhura nga Inst.Buxhetore | 1,385 | 2,147 | 2,898 | 3,427 | 4,067 | 4,613 | 5,076 | 5,554 | 6,486 | Income of budgetary institutions |
| | 3 Dividenti | | 2 | 2 | 8 | 9 | 111 | 130 | 174 | 179 | Divident |
| | 4 Tarifat sherbimeve | 224 | 587 | 965 | 1,329 | 1,953 | 2,266 | 2,652 | 2,872 | 3,133 | Tariffs on services |
| | 5 Te tjera | 528 | 691 | 838 | 1,151 | 1,809 | 4,077 | 4,245 | 4,383 | 4,149 | Other/not allocated |
| | TOTALI I SHPENZIMEVE | 24,018 | 56,335 | 87,919 | 117,911 | 151,047 | 182,707 | 211,130 | 241,032 | 270,613 | TOTAL EXPENDITURE |
| | I. Shpenzime Korrente | 22,354 | 47,492 | 71,592 | 98,071 | 125,548 | 151,776 | 177,260 | 204,558 | 228,435 | Current Expenditures |
| | I.1 Personell | 5,537 | 11,099 | 16,661 | 22,365 | 28,133 | 33,788 | 39,607 | 45,211 | 50,753 | Personnel expenditures |
| | 1 Paga | 4,773 | 9,573 | 14,376 | 19,318 | 24,280 | 29,167 | 34,256 | 39,101 | 43,890 | Wages |
| | 2 Kontributi per Sigurime Shoqerore | 764 | 1,526 | 2,285 | 3,047 | 3,853 | 4,601 | 5,351 | 6,110 | 6,863 | Social insurance contributions |
| | I.2 Interest | 2,571 | 6,556 | 9,345 | 11,483 | 16,302 | 19,977 | 22,793 | 26,920 | 29,027 | Interest |
| | 1 Te Brendshme | 2,376 | 5,960 | 8,537 | 10,122 | 14,485 | 17,770 | 20,419 | 24,183 | 26,058 | Domestic |
| | 2 Te Huaja | 195 | 596 | 808 | 1,361 | 1,817 | 2,207 | 2,374 | 2,737 | 2,969 | Foreign |
| | I.3 Shpenzime Operative Mirembajtje | 2,583 | 5,271 | 7,816 | 10,901 | 13,739 | 16,526 | 19,314 | 21,431 | 23,880 | Operational & Maintenance |
| | I.4 Subveclonet | 86 | 233 | 297 | 405 | 503 | 783 | 906 | 1,476 | 1,614 | Subsidies |
| | I.5 Mbeshtetje per energjine | | | | | | | | | | Energy Support |
| | I.6 Shpenzime per fonde speciale | 8,288 | 17,523 | 27,062 | 36,868 | 46,461 | 56,494 | 66,644 | 78,108 | 88,090 | Social insurance outlays |
| | 1 Sigurime Shoqerore | 6,456 | 13,163 | 20,335 | 27,674 | 34,857 | 42,453 | 50,183 | 58,541 | 66,140 | Social insurance |
| | 2 Sigurime Shendetore | 1,832 | 4,160 | 6,527 | 8,994 | 11,404 | 13,841 | 16,261 | 18,667 | 21,050 | Health insurance |
| | 3 Fondi i kompensimit te pronareve | | 200 | 200 | 200 | 200 | 200 | 200 | 200 | 900 | Expenditures for Owners Compensation |
| | I.7 Shpenzime per Buxhetin Vendor | 1,362 | 3,238 | 5,130 | 8,102 | 10,948 | 13,084 | 15,277 | 17,264 | 19,389 | Local budget expenditure |
| | I.8 Shpenzime te tjera | 1,927 | 3,572 | 5,281 | 7,947 | 9,462 | 11,144 | 12,719 | 14,148 | 15,882 | Other expenditures |
| | 1 Pagesa e Papunesise | 71 | 148 | 232 | 321 | 410 | 500 | 589 | 675 | 757 | Unemployment insurance benefits |
| | 2 Ndhima Ekonomike | 1,406 | 2,924 | 4,549 | 6,126 | 7,552 | 9,144 | 10,630 | 11,973 | 13,425 | Social assistance |
| | 5 Kompensimi i ish-te perndjekurve politike | 450 | 500 | 500 | 1,500 | 1,500 | 1,500 | 1,500 | 1,500 | 1,700 | Compensation for ex-political prisoners |
| | II. Fondi Rezerve,Kontigjenca | | | | | | | | | | Reserve fund/contingency |
| | III Shpenzime Kapitale | 1,664 | 6,843 | 14,327 | 17,840 | 23,499 | 28,931 | 31,870 | 34,474 | 40,178 | Capital expenditures |
| | 1 Financimi Brendshem | 445 | 3,800 | 8,895 | 11,500 | 13,709 | 15,596 | 17,231 | 18,149 | 19,976 | Domestically financing |
| | 2 Financimi Huaj | 1,219 | 3,043 | 5,432 | 6,340 | 9,790 | 13,335 | 14,639 | 16,325 | 20,202 | Foreign financed |
| | 3 Transferime kapitale per illog speciale te shpronisimeve | | | | | | | | | | Capital transfers to expropriates account |
| | IV. Transfera te tjera | | 2,000 | 2,000 | 2,000 | 2,000 | 2,000 | 2,000 | 2,000 | 2,000 | Other transfers |
| | DEFICITI | 1,713 | -7,058 | -9,571 | -11,597 | -17,885 | -21,133 | -20,889 | -22,238 | -25,697 | CASH BALANCE |
| | FINANCIMI DEFICITIT | -1,713 | 7,058 | 9,571 | 11,597 | 17,885 | 21,133 | 20,889 | 22,238 | 25,697 | CASH BALANCE FINANCING |
| | Brendshem | -2,223 | 5,110 | 5,837 | 8,352 | 12,086 | 12,810 | 12,020 | 12,274 | 12,593 | Domestic |
| | Te ardhura nga privatizimi | 330 | 373 | 578 | 592 | 607 | 652 | 702 | 735 | 782 | Privatization receipts |
| | Hua-marrije e brendshme | 2,256 | 5,068 | 8,273 | 12,043 | 13,604 | 14,663 | 15,045 | 18,454 | 18,057 | Domestic new borrowing (net) |
| | Nacionale | 2,215 | 5,028 | 8,231 | 12,006 | 13,568 | 14,628 | 14,991 | 18,401 | 17,987 | Other |
| | Lokale | 41 | 40 | 42 | 37 | 36 | 35 | 54 | 53 | 70 | Foreign |
| | Te tjera | -4,809 | -331 | -3,014 | -4,283 | -2,125 | -2,505 | -3,727 | -6,915 | -6,246 | Other |
| | I Huaj | 510 | 1,948 | 3,734 | 3,245 | 5,799 | 8,323 | 8,869 | 9,964 | 13,104 | Foreign |
| | Hua afatgjate(e marre) | 547 | 3,515 | 6,324 | 8,452 | 11,700 | 16,097 | 16,775 | 18,224 | 20,935 | Long-term foreign borrowing (gross) |
| | Ndryshtimi i gjendjes se arkesh* | 326 | -829 | -1,468 | -2,451 | -2,221 | -2,948 | -2,748 | -2,567 | -1,553 | Change of stat. Account |
| | Ripagesat | -363 | -738 | -1,122 | -2,756 | -3,680 | -4,826 | -5,158 | -5,693 | -6,278 | Repayments |

Burimi : Ministria e Financave

* "Ndryshtimi i gjendjes se arkesh" perfaqeson ndryshimin ne Deposites se Financimeve te Huaja

Source : Ministry of Finance

"Change. of stat. Account" stands for the change in Foreign Financing Deposit

Tab - 5

Tabela e investimeve 2012

Table of investments 2012

Te dhena progresive (Progressive Data)

ne milion leke(in million leks)

| | Janar | Shkurt | Mars | Prill | Maj | Qershor | Korrik | Gusht | Shtator | |
|-----------------------------|--------------|--------------|---------------|---------------|---------------|---------------|---------------|---------------|---------------|---------------------------|
| | January | Feb | Mar | Apr | May | Jun | Jul | Aug | Sep | |
| Financim i brendshem | 445 | 3,800 | 8,895 | 11,500 | 13,709 | 15,596 | 17,231 | 18,149 | 19,976 | Domestic financing |
| Ne % | 26.74 | 55.53 | 62.09 | 64.46 | 58.34 | 53.91 | 54.07 | 52.65 | 49.72 | In % |
| Financim i huaj | 1,219 | 3,043 | 5,432 | 6,340 | 9,790 | 13,335 | 14,639 | 16,325 | 20,202 | Foreign financing |
| Ne % | 73.26 | 44.47 | 37.91 | 35.54 | 41.66 | 46.09 | 45.93 | 47.35 | 50.28 | In % |
| Totali | 1,664 | 6,843 | 14,327 | 17,840 | 23,499 | 28,931 | 31,870 | 34,474 | 40,178 | Total |
| Ne % | 100 | 100 | 100 | 100 | 100 | 100 | 100 | 100 | 100 | In % |

Burimi: Ministria e Financave

Source: Ministry of Finance

Tab - 6

TE ARDHURAT DOGANORE 2012 (CUSTOMS REVENUES 2012)

Te dhena progresive (Progressive Data)

ne milion leke(in million leks)

| | Janar | Shkurt | Mars | Prill | Maj | Qershor | Korrik | Gusht | Shtator | |
|----------------|--------------|---------------|---------------|---------------|---------------|---------------|---------------|---------------|---------------|----------------|
| | January | Feb | Mar | April | May | June | July | Agust | September | |
| Takse doganore | 412 | 847 | 1,347 | 1,773 | 2,306 | 2,872 | 3,443 | 4,003 | 4,507 | Customs Duties |
| TVSH | 5,847 | 12,292 | 20,318 | 27,362 | 35,124 | 43,019 | 51,125 | 59,569 | 67,106 | VAT |
| Akcize | 1,102 | 2,609 | 4,401 | 5,772 | 7,409 | 9,505 | 11,743 | 14,395 | 16,604 | Excises |
| Te tjera | 339 | 731 | 1,274 | 1,879 | 2,355 | 2,742 | 3,109 | 3,755 | 4,257 | Others |
| TOTALI | 7,700 | 16,479 | 27,340 | 36,786 | 47,194 | 58,138 | 69,420 | 81,722 | 92,474 | Total |

TE ARDHURAT TATIMORE 2012 (TAX REVENUE)

| | | | | | | | | | | |
|----------------------------------|---------------|---------------|---------------|---------------|---------------|----------------|----------------|----------------|----------------|----------------------|
| TVSH | 2,580 | 4,753 | 6,166 | 8,010 | 10,038 | 11,712 | 13,442 | 16,802 | 19,006 | VAT |
| Akciza | 1,215 | 2,386 | 3,247 | 4,591 | 6,133 | 7,619 | 9,370 | 10,197 | 11,772 | Excises |
| Tatim mbi fitimin | 1,011 | 2,070 | 4,993 | 6,348 | 7,688 | 8,787 | 9,866 | 11,646 | 12,733 | Profit Tax |
| Tatimi mbi te ardhurat personale | 2,469 | 4,497 | 6,763 | 8,924 | 10,971 | 13,020 | 15,729 | 17,865 | 20,258 | Personal income tax |
| Taksa nacionale dhe te tjera | 1,675 | 3,252 | 5,799 | 7,272 | 8,921 | 11,521 | 13,506 | 15,547 | 17,392 | National taxes |
| TOTALI | 8,950 | 16,958 | 26,968 | 35,145 | 43,751 | 52,659 | 61,913 | 72,057 | 81,161 | Total |
| TOTALI I PERGJITHSHEM | 16,650 | 33,437 | 54,308 | 71,931 | 90,944 | 110,797 | 131,333 | 153,779 | 173,635 | OVERALL TOTAL |

Burimi: Ministria e Financave

Source: Ministry of Finance

DEFICITI DHE FINANCIMI PER 2012

Tab - 7

The Deficit and Its Financing for 2012

Te dhena progresive (Progressive Data)

Ne milion leke (In million Leks)

| | Janar January | Shkurt Feb | Mars Mar | Prill April | Maj May | Qersh June | Korrik July | Gusht Aug | Shtator Sep | |
|------------------------------------|------------------|---------------|---------------|----------------|----------------|----------------|----------------|----------------|----------------|-------------------------------------|
| TE ARDHURAT | 25,731 | 49,277 | 78,348 | 106,314 | 133,162 | 161,574 | 190,241 | 218,794 | 244,916 | REVENUE |
| SHPENZIMET | 24,018 | 56,335 | 87,919 | 117,911 | 151,047 | 182,707 | 211,130 | 241,032 | 270,613 | EXPENDITURES |
| BILANCI FISKAL | 1,713 | -7,058 | -9,571 | -11,597 | -17,885 | -21,133 | -20,889 | -22,238 | -25,697 | FISCAL BALANCE |
| FINANCIMI I BILANCIT FISKAL | -1,713 | 7,058 | 9,571 | 11,597 | 17,885 | 21,133 | 20,889 | 22,238 | 25,697 | FINANCING |
| Financimi i brendshem | -2,223 | 5,110 | 5,837 | 8,352 | 12,086 | 12,810 | 12,020 | 12,274 | 12,593 | Domestic |
| Te ardhurat nga privatizimi | 330 | 373 | 578 | 592 | 607 | 652 | 702 | 735 | 782 | Privatization receipts |
| Huamarrja e brendshme | 2,256 | 5,068 | 8,273 | 12,043 | 13,604 | 14,663 | 15,045 | 18,454 | 18,057 | Domestic new borrowing (net) |
| Nacionale | 2,215 | 5,028 | 8,231 | 12,006 | 13,568 | 14,628 | 14,991 | 18,401 | 17,987 | national |
| Vendore | 41 | 40 | 42 | 37 | 36 | 35 | 54 | 53 | 70 | local |
| Te tjera nga te cilat: | -4,809 | -331 | -3,014 | -4,283 | -2,125 | -2,505 | -3,727 | -6,915 | -6,246 | Other |
| Depozita e qeverise ne BSH | -3,531 | -3,531 | -3,531 | -3,531 | -3,531 | -3,531 | -3,531 | -3,531 | -3,531 | |
| Depozita e ISSH dhe ISKSH | -3,117 | -3,117 | -3,117 | -3,117 | -3,117 | -3,117 | -3,117 | -3,117 | -3,117 | |
| Mjete ne ruajtje | -75 | -75 | -75 | -75 | -75 | -75 | -75 | -75 | -75 | |
| Nenhua | 251 | 251 | 251 | 251 | 251 | 251 | 251 | 251 | 251 | |
| Detyrim ndaj ISSH | -134 | -134 | -134 | -134 | -134 | -134 | -134 | -134 | -134 | |
| Te tjera detyrime (te perkohshme) | 1,800 | 1,800 | 1,800 | 1,800 | 1,800 | 1,800 | 1,800 | 1,800 | 1,800 | |
| Te tjera | -1,275 | -1,275 | -1,275 | -1,275 | -1,275 | -1,275 | -1,275 | -1,275 | -1,275 | |
| Financimi i jashtem | 510 | 1,948 | 3,734 | 3,245 | 5,799 | 8,323 | 8,869 | 9,964 | 13,104 | Foreing |
| Hua afatgate | 547 | 3,515 | 6,324 | 8,452 | 11,700 | 16,097 | 16,775 | 18,224 | 20,935 | Long-term foreign borrowing (gross) |
| nenhua | 53 | 477 | 738 | 750 | 949 | 946 | 918 | 917 | 967 | |
| Ndryshimi I gjendjes se arkes | 326 | -829 | -1,468 | -2,451 | -2,221 | -2,948 | -2,748 | -2,567 | -1,553 | Chang. of stat. Account |
| Ripagesat | -363 | -738 | -1,122 | -2,756 | -3,680 | -4,826 | -5,158 | -5,693 | -6,278 | Repayments |

Burimi: Ministria e Financave

Source: Ministry of Finance

Tab - 8

BILANCI I PAGESAVE

Balance of payments

Ne milion Euro

In millions Euro

| | 3M_I 2011 | 3M_II 2011 | 6M_I 2011 | 3M_I 2012 | 3M_II 2012 | 6M_I 2012 | |
|--------------------------------|----------------|----------------|----------------|----------------|----------------|----------------|---------------------------------|
| Llogaria korente | -212.20 | -321.90 | -534.10 | -249.40 | -196.60 | -446.00 | Current Account. |
| Bilanci tregetar | -408.50 | -581.40 | -989.90 | -465.40 | -475.80 | -941.20 | Trade Balance. |
| Eksporti I mallrave fob | 370.60 | 330.80 | 701.40 | 325.80 | 394.20 | 720.00 | Merchandise Exports. Fob |
| Importi I mallrave fob | -779.10 | -912.20 | -1,691.30 | -791.20 | -870.00 | -1,661.20 | Merchandise Imports. Fob |
| Bilanci i sherbimeve | -17.10 | -6.20 | -23.30 | 8.40 | 28.80 | 37.20 | Services Balance. |
| Sherbimet Kredi | 312.30 | 376.80 | 689.10 | 293.80 | 383.70 | 677.50 | Services Credit |
| Sherbimet Debi | -329.40 | -383.00 | -712.40 | -285.40 | -354.90 | -640.30 | Services Debt |
| Bilanci i te ardhurave | 5.20 | 5.60 | 10.80 | -10.50 | -6.60 | -17.10 | Balance of Incomes |
| Te ardhurat Kredi | 57.20 | 58.60 | 115.80 | 59.90 | 62.50 | 122.40 | Income Credit |
| Te ardhurat Debi | -52.00 | -53.00 | -105.00 | -70.40 | -69.10 | -139.50 | Income Debt |
| Bilanci i transfertave | 208.20 | 260.20 | 468.40 | 218.10 | 257.00 | 475.10 | Balance of Transfers |
| Transferta private | 206.80 | 253.70 | 460.50 | 199.10 | 236.60 | 435.70 | Private Unrequired Transfers |
| Transferrat shteterore | 1.40 | 6.50 | 7.90 | 19.00 | 20.40 | 39.40 | Official Unrequired Transfers |
| Llogaria kapitale | 65.70 | 31.50 | 97.20 | 12.90 | 44.70 | 57.60 | Capital Account |
| Llogaria financiare | 164.70 | 168.40 | 333.10 | 241.60 | 126.60 | 368.20 | Financial Account |
| Investime direkte | 84.60 | 210.50 | 295.10 | 197.00 | 174.50 | 371.50 | Direct Investment |
| Investime portofoli | 6.20 | -32.50 | -26.30 | -44.60 | 21.60 | -23.00 | Portfolio Investment |
| Kapitale te tjera | 73.90 | -9.20 | 64.70 | 91.10 | -60.80 | 30.30 | Other Capital |
| Gabime dhe harresa neto | -95.40 | 120.40 | 25.00 | -1.90 | 32.80 | 30.90 | Net errors and omissions |
| Bilanci i pergjithshem | -77.10 | -1.70 | -78.80 | 3.20 | 7.50 | 10.70 | Overall Balance |
| | | | 0.00 | | | | |
| Rezervat | 77.10 | 1.70 | 78.80 | -3.20 | -7.50 | -10.70 | Reserve Assets |
| Perdor kred & huash nga FMN | 15.70 | -0.40 | 15.30 | -1.90 | -8.70 | -10.60 | Use of Fund Credit and Loans |

Burimi : BSH

Source : Bank of Albania

Tab - 9 MJETET VALUTORE NETO
 Net Foreign Assets

| Ne milione leke Fundi i periudhes | 2009 | 2010 | 2011 | 2012 | | | | | | | | Shtator Sep | Millions of leke End of Period |
|---|-----------|-----------|-----------|--------------|---------------|-------------|--------------|------------|--------------|---------------|--------------|------------------|---|
| | | | | Janar Jan | Shkurt Feb | Mars Mar | Prill Apr | Maj May | Qersh Jun | Korrik Jul | Gusht Aug | | |
| Mjetet valutore neto | 214,466.7 | 252,827.9 | 255,657.9 | 247,689.8 | 241,703.8 | 255,837.6 | 257,903.8 | 260,809.9 | 258,869.4 | 265,263.7 | 270,332.3 | 274,936.1 | Net Foreign assets |
| Predendime ndaj jorezidenteve | 236,223.3 | 274,628.2 | 276,475.7 | 269,868.5 | 263,377.7 | 277,671.1 | 280,381.9 | 283,730.0 | 281,073.4 | 288,163.2 | 292,566.2 | 296,790.1 | Claims on non-residents |
| Minus: Detyrime ndaj jorezidenteve | 21,756.6 | 21,800.3 | 20,817.8 | 22,178.7 | 21,673.9 | 21,833.5 | 22,478.1 | 22,920.1 | 22,204.0 | 22,899.5 | 22,233.9 | 21,854.0 | Minus: Liabilities to non-residents |
| Mjetet e brendshme | 105,263.2 | 72,244.4 | 84,492.3 | 64,710.2 | 69,991.8 | 72,595.7 | 74,460.7 | 76,663.6 | 84,479.8 | 85,928.6 | 83,036.7 | 77,983.9 | Domestic Assets |
| Pretendimet neto ndaj qeverise qendrore | 71,369.7 | 57,937.1 | 57,098.0 | 50,344.2 | 53,555.2 | 51,333.9 | 50,919.3 | 58,120.8 | 58,768.3 | 57,007.1 | 54,695.1 | 52,949.0 | Net Claims on Central Government |
| Pretendimet ndaj qeverise qendrore | 82,289.4 | 66,928.8 | 67,590.8 | 64,330.5 | 64,215.2 | 64,658.4 | 65,180.2 | 70,228.9 | 71,399.8 | 71,646.7 | 72,042.9 | 71,200.7 | Net Claims on Central Government |
| Minus: Detyrime ndaj qeverise qendrore | 10,919.7 | 8,991.7 | 10,492.8 | 13,986.3 | 10,660.0 | 13,324.5 | 14,260.9 | 12,108.1 | 12,631.5 | 14,639.6 | 17,347.8 | 18,251.7 | Minus: Due to Central Government |
| Pretendime ndaj korporatave te tjera depozituese | 32,372.6 | 12,535.6 | 25,485.8 | 12,598.1 | 14,669.1 | 19,334.6 | 21,606.0 | 16,588.5 | 23,763.4 | 26,981.4 | 26,405.2 | 23,104.5 | Claims on other depository corporations |
| Pretendime ndaj korporatave te tjera financiare | - | - | - | - | - | - | - | - | - | - | - | - | Claims on other financial corporations |
| Pretendime ndaj korporatave jofinanciare publike | - | - | - | - | - | - | - | - | - | - | - | - | Claims on public non-financial corporations |
| Pretendime ndaj korporatave te tjera jofinanciare | - | - | - | - | - | - | - | - | - | - | - | - | Claims on other non-financial corporations |
| Pretendime ndaj sektoreve te tjere rezidente | 1,520.9 | 1,771.7 | 1,908.5 | 1,767.9 | 1,767.5 | 1,927.2 | 1,935.4 | 1,954.3 | 1,948.1 | 1,940.1 | 1,936.4 | 1,930.4 | Claims on other resident sectors |
| Baza Monetare | 284,839.7 | 283,453.5 | 289,809.0 | 276,429.6 | 274,966.7 | 282,333.6 | 285,052.5 | 287,477.4 | 296,112.1 | 300,268.2 | 303,282.1 | 301,340.8 | Monetary Base |
| Depozita te paperfshira ne parane e gjere | 709.9 | 625.3 | 2,432.0 | 580.8 | 1,162.6 | 1,923.7 | 2,409.6 | 640.9 | 647.3 | 1,332.7 | 929.4 | 896.4 | Deposits |
| Huate | - | - | - | - | - | - | - | - | - | - | - | - | Loans |
| Llogari te pagueshme | 720.6 | 797.9 | 901.1 | 797.5 | 804.0 | 937.2 | 954.1 | 969.6 | 984.2 | 1,000.3 | 1,017.0 | 1,033.4 | Other accounts payable |
| Te tjera neto | -6,537.2 | -12,051.3 | -12,984.4 | -11,698.5 | -12,121.8 | -13,336.5 | -13,766.0 | 13,766.3 | -13,768.8 | -14,123.5 | 14,330.0 | -14,819.4 | Other items net |
| Aksione | 39,997.0 | 52,246.7 | 59,992.0 | 45,870.6 | 46,884.2 | 56,575.4 | 58,344.2 | 62,152.0 | 59,374.5 | 62,714.5 | 62,470.6 | 64,468.9 | Shares and other equity |

Burimi : Banka e Shqiperise

Source : Bank of Albania

Tab - 10 **KREDIA PER EKONOMINE**
Credit to Economy

| Ne milion leke Fundi i periudhes | 2009 | 2010 | 2011 | 2012 | | | | | | | | | Million of leks End of Period |
|---|------------------|------------------|------------------|------------------|------------------|------------------|------------------|------------------|------------------|------------------|------------------|------------------|---|
| | | | | Janar Jan | Shkurt Feb | Mars Mar | Prill Apr | Maj May | Qersh Jun | Korrik Jul | Gusht Aug | Shtator Sep | |
| Totall i kredise | 440,397.4 | 483,044.8 | 541,899.9 | 540,255.0 | 542,560.6 | 550,076.4 | 549,873.4 | 553,280.6 | 552,715.7 | 552,669.6 | 552,034.0 | 557,223.6 | Total Credit |
| Kredia per qeverine lokale | - | - | 147.20 | 144.60 | 144.6 | 147.7 | 143.3 | 143.3 | 143.3 | 139.10 | 139.10 | 157.10 | Credits to local Government |
| Ne leke | - | - | 147.20 | 144.60 | 144.6 | 147.7 | 143.3 | 143.3 | 143.3 | 139.10 | 139.10 | 157.10 | in lek |
| Ne valute | - | - | - | - | - | - | - | - | - | - | - | - | in Foreign Currency |
| Kredia per korporatat jofinanciare publike | 12,056.3 | 9,373.9 | 18,678.5 | 18,604.7 | 18,703.8 | 18,724.0 | 18,717.0 | 20,639.7 | 20,181.1 | 20,704.9 | 20,826.0 | 21,061.7 | Credits to Public Non-financial Corporations |
| Ne leke | 6,323.5 | 5,022.9 | 8,446.2 | 8,430.7 | 8,433.4 | 8,419.6 | 8,424.6 | 10,548.3 | 10,136.4 | 10,509.8 | 10,501.5 | 10,535.5 | in lek |
| Ne valute | 5,732.8 | 4,351.0 | 10,232.3 | 10,174.0 | 10,270.4 | 10,304.4 | 10,292.4 | 10,091.4 | 10,044.7 | 10,195.1 | 10,324.5 | 10,526.2 | in Foreign Currency |
| Kredia per korporatat jofinanciare private | 275,479.8 | 315,879.1 | 364,373.9 | 362,673.9 | 364,173.6 | 370,787.5 | 371,219.3 | 373,210.0 | 373,734.4 | 372,690.8 | 372,449.6 | 376,254.2 | Credits to other Non-financial Corporations |
| Ne leke | 70,353.3 | 83,234.9 | 108,321.7 | 106,505.9 | 107,457.0 | 110,827.6 | 111,326.0 | 112,713.4 | 114,792.7 | 115,933.3 | 115,766.2 | 118,753.8 | in lek |
| Ne valute | 205,126.5 | 232,644.2 | 256,052.2 | 256,168.0 | 256,716.6 | 259,959.9 | 259,893.3 | 260,496.6 | 258,941.7 | 256,757.5 | 256,683.4 | 257,500.4 | in Foreign Currency |
| Kredia per korporatat e tjera financiare | 6,032.3 | 8,704.5 | 9,841.9 | 9,995.2 | 10,117.0 | 10,621.4 | 10,485.9 | 10,480.7 | 10,344.5 | 10,624.6 | 10,346.9 | 10,248.6 | Credits to Other Financial Corporations |
| Ne leke | 816.3 | 2,957.0 | 3,364.2 | 3,363.6 | 3,500.4 | 3,945.9 | 3,937.0 | 4,011.0 | 4,080.5 | 4,416.7 | 4,166.5 | 4,110.3 | in lek |
| Ne valute | 5,216.0 | 5,747.5 | 6,477.7 | 6,631.6 | 6,616.6 | 6,675.5 | 6,548.9 | 6,469.7 | 6,264.0 | 6,207.9 | 6,180.4 | 6,138.3 | in Foreign Currency |
| Pretendime per sektore te tjere rezidente | 146,829.0 | 149,087.3 | 148,858.4 | 148,836.6 | 149,421.6 | 149,795.8 | 149,307.9 | 148,806.9 | 148,312.6 | 148,510.1 | 148,272.4 | 149,502.0 | Claims to other Resident Sectors |
| Ne leke | 62,986.8 | 65,897.5 | 68,499.9 | 68,612.9 | 68,615.2 | 68,851.6 | 68,722.0 | 69,078.1 | 69,687.0 | 70,184.2 | 70,282.4 | 70,589.2 | in lek |
| Ne valute | 83,842.3 | 83,189.8 | 80,358.5 | 80,223.7 | 80,806.4 | 80,944.2 | 80,585.9 | 79,728.8 | 78,625.6 | 78,325.9 | 77,990.0 | 78,912.8 | in Foreign Currency |

Burimi : Banka e Shqiperise

Source : Bank of Albania

Tab - 11 OFERTA E PARASE
Money Supply

| Ne milion leke Fundi I peruludhes | 2009 | 2010 | 2011 | 2012 | | | | | | | | | | | | Millions of LEK End of Period |
|---|------------------|------------------|--------------------|--------------------|--------------------|--------------------|--------------------|--------------------|--------------------|--------------------|--------------------|--------------------|---------------|---|--|----------------------------------|
| | | | | Janar Jan | Shkurt Feb | Mars Mar | Prill Apr | Maj May | Qersh Jun | Korrik Jul | Gusht Aug | Shtator Sep | Mujor-Monthly | | | |
| Baza monetare | 284,839.7 | 283,453.5 | 289,809.5 | 284,001.4 | 285,772.0 | 282,333.6 | 285,052.5 | 287,477.4 | 296,112.1 | 300,268.2 | 303,282.1 | 282,794.1 | | Base Money | | |
| Ndryshimi vjetor ne % | 4.8 | -0.5 | 5.4 | 1.7 | 2.3 | 1.1 | 4.0 | 3.0 | 6.1 | 7.5 | | | | Y/Y change in % | | |
| Paraja jashte korporatave depozituese | 209,043.8 | 195,059.0 | 194,923.4 | 188,208.6 | 187,352.5 | 185,627.5 | 186,125.4 | 186,269.3 | 187,507.0 | 188,291.5 | 188,941.4 | 188,954.5 | | Currency Outside Depository | | |
| Ndryshimi vjetor ne % | 6.8 | -6.7 | -0.1 | 0.9 | 0.8 | 0.0 | -0.9 | -0.9 | -1.4 | -1.0 | -0.3 | -1.2 | | Y/Y change in % | | |
| Depozita | 662,425.7 | 785,225 | 875,230 | 873,005.9 | 879,789.1 | 884,622.1 | 891,254.6 | 898,605.0 | 905,110.4 | 912,884.9 | 930,002.5 | 857,924.1 | | Deposits | | |
| Ndryshimi vjetor ne % | 6.9 | 18.5 | 10.5 | 5.8 | 11.1 | 7.2 | 10.5 | 8.9 | 9.7 | 10.6 | | | | Y/Y change in % | | |
| Agregati M1 | 284,505.6 | 275,427.3 | 278,898.3 | 265,229.6 | 265,885.8 | 264,655.9 | 267,042.4 | 268,034.5 | 269,403.5 | 270,578.5 | 272,316.4 | 268,931.4 | | M1 Aggregate | | |
| Ndryshimi vjetor ne % | 0.6 | -3.2 | 0.5 | 0.7 | 1.4 | 0.3 | 0.6 | 1.2 | -0.1 | 0.4 | 0.2 | -1.3 | | Y/Y change in % | | |
| Agregati M2 | 578,181.5 | 604,517.3 | 647,007.8 | 641,761.1 | 644,320.9 | 645,619.3 | 650,725.7 | 656,295.1 | 657,620.7 | 657,731.2 | 656,627.0 | 630,447.0 | | M2 Aggregate | | |
| Ndryshimi vjetor ne % | 4.2 | 4.6 | 7.0 | 6.7 | 6.6 | 6.0 | 5.7 | 6.0 | 5.1 | 5.1 | 5.0 | 6.7 | | Y/Y change in % | | |
| Agregati M3 | 871,469.5 | 980,283.9 | 1,070,153.7 | 1,061,214.5 | 1,067,141.6 | 1,070,249.6 | 1,077,380.1 | 1,084,874.3 | 1,092,617.4 | 1,101,176.4 | 1,118,943.9 | 1,048,878.6 | | M3 Aggregate | | |
| Ndryshimi vjetor ne % | 6.8 | 12.5 | 9.2 | 8.1 | 9.1 | 8.8 | 8.3 | 8.7 | 7.6 | 8.4 | 8.1 | 10.4 | | Y/Y change in % | | |
| Burimet e bazes monetare | | | | | | | | | | | | | | Monetary Base sources | | |
| Mjetet e huaja neto | 214,466.8 | 252,827.8 | 255,657.9 | 255,402.2 | 256,070.1 | 255,837.6 | 257,903.8 | 270,809.9 | 258,869.4 | 265,263.7 | 270,332.3 | 274,936.1 | | Net foreign assets | | |
| Mjetet e brendshme neto | 105,263.2 | 72,244.3 | 84,492.3 | 80,068.8 | 80,984.2 | 72,595.8 | 75,090.7 | 76,663.6 | 84,479.9 | 85,928.6 | 83,036.7 | 77,983.9 | | Domestic assets | | |
| Pretendimet ndaj qeverise qendrore neto | 71,369.8 | 57,937.1 | 57,098.1 | 54,058.4 | 56,545.4 | 51,334.0 | 51,549.3 | 58,120.8 | 58,768.3 | 57,007.1 | 54,695.1 | 52,949.0 | | Net Claims on central government | | |
| Pretendimet ndaj korporatave te tjera depozituese | 32,372.6 | 12,535.6 | 25,485.8 | 24,081.7 | 22,514.7 | 19,334.6 | 21,606.0 | 16,588.5 | 23,763.4 | 26,981.4 | 26,405.2 | 23,104.5 | | Claims on other depository corporations | | |

Burimi : Banka e Shqiperise

Source : Bank of Albania

Tab - 12 DEPOZITAT
Deposits

| Ne milione leke Fundi i periudhes | 2009 | 2010 | 2011 | 2012 | | | | | | | | | | Millions of Leks End of Period |
|---|----------------|----------------|----------------|----------------|----------------|----------------|----------------|----------------|-----------------|----------------|----------------|----------------|--|-----------------------------------|
| | | | | Janar Jan | Shkurt Feb | Mars Mar | Prill Apr | Maj May | Qershori Jun | Korrik Jul | Gusht Aug | Shtator Sep | | |
| Në lekë | 369,138 | 409,459 | 452,085 | 453,552 | 456,969 | 459,992 | 464,600 | 470,026 | 470,114 | 469,440 | 467,686 | 464,908 | In national currency | |
| Depozitat e transferueshme +Depozita me likuiditet të le | 61,372 | 80,369 | 81,975 | 77,021 | 78,533 | 79,028 | 80,917 | 81,765 | 81,897 | 82,287 | 83,375 | 84,840 | Transferable deposits+Liquid deposits | |
| Qeveria lokale | 478.1 | 948.1 | 1,157.4 | 1,347.8 | 1,207.9 | 1,432.5 | 1,540.1 | 1,451.5 | 1,565.7 | 1,635.6 | 1,430.9 | 1,608.5 | Local governments | |
| Korporata jofinanciare publike | 7,687.7 | 7,134.0 | 7,303.4 | 7,232.6 | 7,265.9 | 7,689.7 | 7,880 | 10,544.3 | 7,595.8 | 8,053.4 | 8,006.9 | 7,473.1 | Public non-financial corporations | |
| Korporata të tjera financiare | 675.3 | 920.6 | 532.5 | 384.6 | 407.2 | 529.9 | 751.2 | 625.6 | 526.1 | 662.2 | 709.5 | 563.2 | Other financial corporations | |
| Korporata të tjera jofinanciare | 20,574.7 | 22,505.0 | 20,681.5 | 19,122.8 | 19,710.7 | 19,130.9 | 20,534.0 | 18,898.3 | 19,500.6 | 19,647.7 | 21,428.2 | 22,001.6 | Other non-financial corporations | |
| Sektorë të tjerë rezidentë | 31,956.3 | 48,860.8 | 52,300.1 | 48,933.1 | 49,941.7 | 50,245.4 | 50,211.9 | 50,245.5 | 52,708.4 | 52,288.1 | 51,799.4 | 53,193.7 | Other resident sectors | |
| Depozita të tjera | 293,676 | 329,090 | 370,110 | 376,532 | 378,435 | 380,963 | 383,683 | 388,261 | 388,217 | 387,153 | 384,311 | 380,068 | Other deposits | |
| Qeveria lokale | 8.4 | 55.1 | 109.6 | 29.1 | 30.8 | 31.5 | 31.8 | 31.9 | 32.9 | 33.3 | 33.2 | 33.7 | Local governments | |
| Korporata jofinanciare publike | 3,378.4 | 3,054.3 | 2,608.9 | 3,584.2 | 2,477.3 | 2,673.1 | 1,877.6 | 2,431.2 | 1,759.8 | 2,073.7 | 2,002.2 | 1,799.3 | Public non-financial corporations | |
| Korporata të tjera financiare | 786.6 | 1,773.4 | 1,423.5 | 2,027.0 | 2,277.2 | 2,560.8 | 4,366.2 | 2,877.9 | 3,607.3 | 3,571.3 | 4,018.5 | 3,073.8 | Other financial corporations | |
| Korporata të tjera jofinanciare | 9,898.3 | 8,316.8 | 11,292.5 | 10,376.9 | 10,241.1 | 9,649.5 | 8,739.0 | 10,589.7 | 10,577.2 | 10,159.9 | 10,423.9 | 9,259.2 | Other non-financial corporations | |
| Sektorë të tjerë rezidentë | 279,604.3 | 315,890.5 | 354,675.1 | 360,514.3 | 363,408.8 | 366,048.5 | 368,668.7 | 372,329.9 | 372,240.0 | 371,314.5 | 367,832.9 | 365,901.5 | Other resident sectors | |
| Në valutë | 293,288 | 375,767 | 423,146 | 419,453 | 422,821 | 424,630 | 426,654 | 428,579 | 434,997 | 443,445 | 462,317 | 465,444 | In foreign currency | |
| Qeveria lokale | 313.0 | 493.0 | 280.5 | 210.6 | 169.8 | 251.8 | 177.1 | 123.8 | 76.8 | 112.1 | 174.2 | 216.6 | Local governments | |
| Korporata jofinanciare publike | 6,771.0 | 6,201.0 | 5,242.2 | 5,327.8 | 5,344.0 | 5,704.0 | 5,727.1 | 5,760.0 | 5,641.8 | 5,594.0 | 5,640.4 | 5,830.8 | Public non-financial corporations | |
| Korporata të tjera financiare | 3,672.8 | 8,572.0 | 6,022.3 | 5,546.5 | 5,581.4 | 5,495.2 | 5,377.2 | 5,405.5 | 5,463.8 | 5,492.9 | 5,664.9 | 5,357.0 | Other financial corporations | |
| Korporata të tjera jofinanciare | 39,582.9 | 57,382.9 | 54,418.4 | 48,276.1 | 46,310.2 | 45,374.3 | 46,002.1 | 45,343.2 | 47,155.3 | 49,975.0 | 53,577.7 | 53,807.4 | Other non-financial corporations | |
| Sektorë të tjerë rezidentë | 242,948.4 | 303,117.7 | 357,182.4 | 360,092.4 | 365,415.3 | 367,805.0 | 369,370.8 | 371,946.8 | 376,659.1 | 382,271.2 | 397,259.8 | 400,232.4 | Other resident sectors | |
| Total | 661,626 | 785,225 | 875,230 | 873,006 | 879,789 | 884,622 | 891,255 | 898,605 | 905,111 | 912,885 | 930,003 | 930,352 | Total | |
| Qeveria lokale | 799 | 1,496.2 | 1,547.5 | 1,588 | 1,409 | 1,716 | 1,749 | 1,607 | 1,675 | 1,781 | 1,638 | 1,858.8 | Local governments | |
| Korporata jofinanciare publike | 17,837 | 16,389.3 | 15,154.5 | 16,145 | 15,087 | 16,067 | 15,485 | 18,736 | 14,997 | 15,721 | 15,650 | 15,103.2 | Public non-financial corporations | |
| Korporata të tjera financiare | 5,243 | 11,266.0 | 7,978.3 | 7,958 | 8,266 | 8,586 | 10,495 | 8,909 | 9,597 | 9,726 | 10,393 | 8,994.0 | Other financial corporations | |
| Korporata të tjera jofinanciare | 70,361 | 88,204.7 | 86,392.4 | 77,776 | 76,262 | 74,155 | 75,275 | 74,831 | 77,233 | 79,783 | 85,430 | 85,068.2 | Other non-financial corporations | |
| Sektorë të tjerë rezidentë | 568,186 | 667,869.0 | 764,157.6 | 769,540 | 778,766 | 784,099 | 788,251 | 794,522 | 801,608 | 805,874 | 816,892 | 819,327.6 | Other resident sectors | |

Burimi : Banka e Shqipërisë

Source : Bank of Albania

Tab - 13 BILANCI I PERMBLEDHUR I BSH
Consolidated BoA Balance sheet

| Ne milion leke Fundi I periudhes | 2009 | 2010 | 2011 | 2012 | | | | | | | | | Millions of Lek End of period |
|---|-----------------|-----------------|-----------------|------------------|------------------|------------------|-----------------|-----------------|-----------------|-----------------|-----------------|-----------------|---|
| | | | | Janar Jan | Shkurt Feb | Mars Mar | Prill Apr | Maj May | Qershor June | Korrik July | Gusht Aug | Shtator Sep | |
| AKTIVET | 359,552 | 368,032 | 384,581 | 384,381 | 383,590 | 376,994 | 383,568 | 386,335 | 392,022 | 402,925 | 407,390 | 407,908 | ASSET |
| Total | 62,644 | 50,480 | 48,572 | 45,633 | 51,081 | 43,636 | 51,898 | 50,298 | 52,210 | 55,661 | 48,811 | 53,207 | Total |
| Mbajtjet e SDR | 7,546.1 | 8,126.9 | 8,226.5 | 8,010.4 | 7,751.3 | 7,653.9 | 7,737.2 | 8,553.2 | 8,324.9 | 8,298.8 | 7,994.8 | 7,835.6 | SDR holdings |
| Arka ne valute | 705.8 | 647.0 | 59.8 | 70.3 | 59.8 | 64.3 | 62.1 | 49.3 | 125.7 | 56.4 | 48.5 | 54.0 | Foreign currency |
| Depozitat | 54,392 | 41,705.7 | 40,286.0 | 37,552.3 | 43,269.5 | 35,918.1 | 44,099.0 | 41,695.8 | 43,759.8 | 47,305.6 | 40,768.0 | 45,317.6 | Deposits |
| Letrat me vlere te ndryshme nga aksionet | 243,143 | 280,301 | 284,210 | 285,949.5 | 280,854.1 | 288,161.6 | 282,935 | 291,584 | 288,345 | 291,255 | 303,009 | 302,043 | Securities other than shares |
| jorezident | 165,853.4 | 215,901.8 | 219,718.8 | 221,694.7 | 216,680.1 | 224,103.2 | 217,894.7 | 222,524.8 | 218,414.9 | 221,381.9 | 232,945.4 | 233,136.6 | nonresidents |
| qeveria qendrore | 77,289.4 | 64,399.2 | 64,490.8 | 64,254.8 | 64,174.0 | 64,058.4 | 65,040.2 | 69,058.9 | 69,929.8 | 69,873.2 | 70,063.7 | 68,906.8 | central government |
| Huate | 33,885 | 14,302 | 27,388 | 26,004 | 24,433 | 21,257 | 23,536 | 18,534 | 25,704 | 28,916 | 28,334 | 25,028 | Loans |
| Qeveria qendrore | 0.0 | 0.0 | 0.0 | 0.0 | 0.0 | 0.0 | 0.0 | 0.0 | 0.0 | 0.0 | 0.0 | 0.0 | Central Government |
| Korporata te tjera depozituese | 32,371.7 | 12,534.8 | 25,485.4 | 24,081.3 | 22,514.3 | 19,334.2 | 21,605.5 | 16,588.0 | 23,763.0 | 26,980.9 | 26,404.7 | 23,104.0 | Other depository corporations |
| Sektore te tjere rezidente | 1,513.5 | 1,767.3 | 1,902.8 | 1,923.0 | 1,918.9 | 1,922.3 | 1,930.2 | 1,946.2 | 1,940.8 | 1,935.5 | 1,929.7 | 1,924.3 | Other resident sectors |
| Derivatet financiare | 10.7 | 81.4 | 35.3 | 22.4 | 17.8 | 17.2 | 23.0 | 28.1 | 20.6 | 20.5 | 19.1 | 16.4 | Financial derivatives |
| Llogari te arketueshme | 13,279.2 | 10,748.3 | 11,295.9 | 13,230.1 | 13,521.5 | 10,558.9 | 11,569.4 | 12,280.0 | 12,125.6 | 13,096.7 | 12,991.1 | 12,944.0 | Receivable accounts |
| Mjetet jofinanciare | 6,590.9 | 12,119.1 | 13,080.0 | 13,541.5 | 13,682.4 | 13,363.5 | 13,607.0 | 13,611.1 | 13,616.5 | 13,975.3 | 14,225.3 | 14,668.8 | Nonfinancial assets |
| DETYRIMET | 359,552 | 368,032 | 384,581 | 384,381 | 383,590 | 376,994 | 383,568 | 386,335 | 392,022 | 402,925 | 407,390 | 407,908 | LIABILITIES |
| Total | 216,768 | 202,644 | 203,009 | 198,104 | 196,481 | 195,467 | 195,341 | 194,971 | 195,824 | 198,008 | 198,879 | 196,092 | Total |
| Para ne qarkullim | 216,767.6 | 202,386.7 | 202,906.6 | 197,613.4 | 196,427.3 | 195,450.5 | 194,744.5 | 194,689.6 | 195,731.8 | 196,989.4 | 197,469.5 | 195,667.7 | Currency in Circulation |
| Depozitat e perفشira ne parane e gjere | 0.6 | 256.8 | 102.8 | 490.8 | 53.4 | 16.0 | 596.0 | 281.5 | 92.3 | 1,018.6 | 1,409.9 | 424.0 | Deposits included in broad money |
| Depozita te paperفشira ne parane e gjere | 87,661 | 98,842 | 108,017 | 112,251 | 113,115 | 110,475 | 115,933 | 115,370 | 123,667 | 128,325 | 132,727 | 134,435 | Deposits excluded from broad money |
| jorezident | 7,981.6 | 8,440.3 | 8,318.7 | 9,603.7 | 9,597.8 | 9,579.0 | 9,573.1 | 10,132.5 | 10,123.9 | 10,110.8 | 10,066.5 | 10,056.5 | nonresidents |
| qeveria qendrore | 10,897.5 | 8,966.2 | 10,465.6 | 13,446.9 | 11,178.2 | 12,104.9 | 14,238.2 | 12,089.9 | 12,607.7 | 14,621.1 | 17,328.8 | 18,232.6 | central government |
| korporata te tjera depozituese | 68,071.5 | 80,810.0 | 88,570.2 | 87,644.9 | 91,032.9 | 87,919.2 | 90,772.5 | 92,506.3 | 100,288.0 | 102,260.2 | 104,402.7 | 105,249.1 | other depository corporations |
| korporata te tjera jofinanciare | 17.0 | 14.9 | 20.5 | 20.8 | 21.1 | 21.9 | 23.9 | 24.7 | 27.8 | 27.9 | 31.2 | 32.6 | other nonfinancial corporations |
| sektore te tjere rezidente | 692.9 | 610.4 | 641.5 | 1,534.3 | 1,285.1 | 849.8 | 1,325.3 | 616.2 | 619.6 | 1,304.8 | 898.2 | 863.8 | other resident sectors |
| Huate | 1,269 | 5,921 | 4,852 | 4,690 | 4,498 | 4,387 | 4,422 | 4,505 | 4,370 | 4,284 | 4,063 | 3,939 | Loans |
| Jorezidentet | 1,269.2 | 5,920.6 | 4,852.0 | 4,689.5 | 4,498.1 | 4,386.5 | 4,422.3 | 4,504.6 | 4,370.1 | 4,283.7 | 4,062.7 | 3,939.4 | Nonresidents |
| Qeveria qendrore | 0.0 | 0.0 | 0.0 | 0.0 | 0.0 | 0.0 | 0.0 | 0.0 | 0.0 | 0.0 | 0.0 | 0.0 | Central Government |
| Korporata te tjera depozituese | 0.0 | 0.0 | 0.0 | 0.0 | 0.0 | 0.0 | 0.0 | 0.0 | 0.0 | 0.0 | 0.0 | 0.0 | Other depository corporations |
| Llogari te pagueshme | 6,903.5 | 936.4 | 1,064.3 | 997.2 | 1,000.3 | 2,538.6 | 1,893.8 | 1,479.2 | 1,076.0 | 1,751.2 | 1,475.2 | 1,223.8 | Other accounts payable |
| Alokimi i SDR | 6,954.1 | 7,439.5 | 7,647.1 | 7,571.6 | 7,520.7 | 7,552.3 | 7,634.5 | 7,858.9 | 7,710.1 | 7,842.6 | 7,774.9 | 7,749.8 | SDR allocation |
| Aksione dhe Instrumenta te tjere | 39,997 | 52,249.7 | 59,992.0 | 60,767.6 | 60,974.7 | 58,575.4 | 58,344.2 | 62,152.0 | 59,374.5 | 62,714.5 | 62,470.6 | 64,468.9 | Shares and other equity |

Burimi : BSH

Source : Bank of Albania