



REPUBLIKA E SHQIPËRISË
MINISTRIA E FINANCAVE
DREJTORIA E MAKROEKONOMISË



EKONOMIA DHE BUXHETI

DHJETOR, 2007

Raporti Mujo

Dhjetor, 2007

Personi i kontaktit: Skënder UKU

Telefon: ++355 (4) 222 920

e-mail: generalmacro.director@minfin.gov.al

www.minfin.gov.al

PËRMBAJTJA

VEÇORITË KRYESORE	1
ZHVILLIMET EKONOMIKE	2
1. Indeksi i Çmimeve të Konsumit	2
2. Kursi mesatar i këmbimit	3
3. Ecuria e Normave të Interesit të Depozitave dhe Huave	4
4. Bilanci i Pagesave	5
5. Mjetet Valutore Neto të Sistemit Bankar	6
6. Kredia për Ekonominë	6
7. Oferta e Parasë	7
8. Depozitat sipas Burimeve	9
SEKTORI FISKAL	10
1. Buxheti i Konsoliduar	10
2. Të Ardhurat sipas Burimeve	11
3. Financimi i Sufiçitit	11
ANEKSI STATISTIKOR	12

VEÇORITË KRYESORE

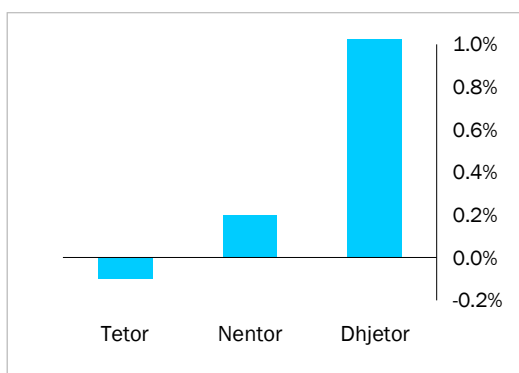
- *Indeksi i çmimeve të konsumit* në muajin Dhjetor, 2007 arriti në 115.7 përqind
- *Norma vjetore e inflacionit* për muaji Dhjetor ishte 3.1 përqind
- *Kursi mesatar i këmbimit të monedhes vendase me dy monedhat kryesore të huaja* për muajin Dhjetor 2007 ishte 83.03 lekë për dollarë dhe 120.91 lekë për euro
- *Normat e interesit të depozitave në lekë* gjatë muajit Dhjetor shënuan kuotat 6.59 përqind për depozitat 24 mujore, 6.33 për ato 12 mujore, 5.50 për 6 mujorët dhe 4.85 përqind për depozitat 3 mujore
- *Normat e interesit për huatë në lekë* ishin 12.58 përqind për huatë 12 mujore dhe 13.42 për ato 6 mujore
- *Oferta totale e parasë, e matur nga agregati M3*, arriti në 761 miliardë lekë në muajin Dhjetor, duke shënuar një rritje prej rreth 13 përqind, krahasuar me të njëjtën periudhë të një viti më parë
- *Bilanci i pagesave* për vitin 2007 rezultoi me një sufiçit të përgjithshëm prej 148.6 milion euro.
- *Situata Buxhetore* për periudhën Janar - Dhjetor 2007 rezultoi me një deficit të përgjithshëm prej 34 miliardë lekë
- *Të ardhurat gjithsej* të realizuara në Janar – Dhjetor 2007 arritën në rreth 255.5 miliardë lekë ose rreth 95.8 përqind e planit vjetor 2007
- *Shpenzimet gjithsej* arritën në rreth 285.7 miliardë lekë ose rreth 93.7 përqind e totalit të shpenzimeve të planifikuara për vitin 2007

ZHVILLIMET EKONOMIKE

1. Indeksi i Çmimeve të Konsumit

Indeksi i Çmimeve të Konsumit (IÇK) për muajin Dhjetor 2007 pësoi një rritje prej 1.2 përqind krahasuar me muajin Nëntor dhe Tetor 2007, kur ky indeks shënonte përkatësisht 0.2 përqind dhe - 0.1 përqind. Ndryshimet respektive në të njëjtët muaj të një viti më parë ishin 1.8 përqind, 0.9 përqind dhe 0.1 përqind. Rritja me e madhe mujore, gjatë muajit Dhjetor u konstatua në grupin “Ushqime dhe pije joalkolike” 2.9

Graf - 1



Ndryshimet mujore të IÇK-së

Burimi: INSTAT

përqind, rritje e cila erdhi si rrjedhojë e rritjes së çmimeve të nëngrupit “Ushqime” me 3.0 përqind, rritjes së çmimeve të nëngrupit “fruta” me 10.8 përqind. Peshat specifike relativisht e lartë që zë ky grup në shportën e mallrave të konsumit (rreth 39.3 përqind), bën që ndryshimet e çmimeve për këtë grup të kenë efekte të ndieshme mbi normën e inflacionit.

Gjatë këtij muaji rritje shënoi edhe indeksi i çimeve të grupit “Transporti” me rreth 1.0 përqind, si rrjedhojë e rritjes së çmimeve të nëngrupit “Shërbime transporti” me 2.3 përqind.

Uljen më të madhe, prej 0.2 përqind këtë muaj e pësoi indeksi i çmimeve të grupit “Shërbime arsimor”.

Tab - 1 Ndryshimi vjetor i Indeksit të Çmimeve të Konsumit (në %)

VITI	Janar	Shkurt	Mars	Prill	Maj	Qershor
2006	1.4	1.3	1.5	2.4	3.1	2.4
2007	2.9	2.9	2.7	1.9	1.4	2
VITI	Korrik	Gusht	Shtator	Tetor	Nëntor	Dhjetor
2006	3.2	2.8	2.6	2.2	2.9	2.5
2007	2.1	4.2	4.4	4.2	3.5	3.1

Burimi: INSTAT

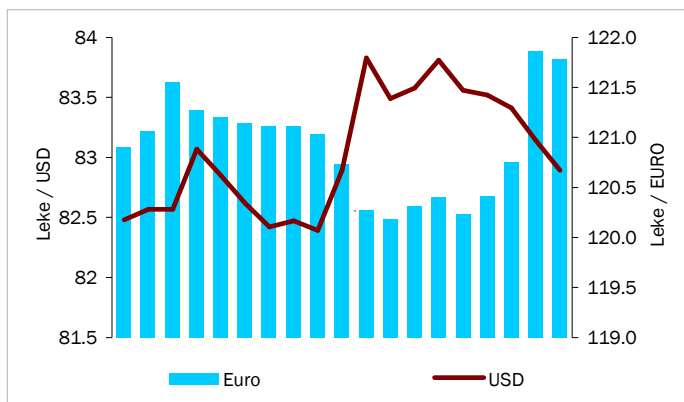
Norma vjetore e inflacionit në muajin Dhjetor arriti në 3.1 përqind duke qëndruar brenda objektivit të Bankës së Shqipërisë. Ndryshimet vjetore të indeksit të çmimeve të konsumit, në përqindje, për vitet 2006 dhe 2007 paraqiten në tabelën 1.

2. Kursi mesatar i këmbimit

Kursi mesatar i këmbimit të lekut kundrejt Euros në muajin Dhjetor 2007, arriti në 120.91 Lekë/Euro, duke shënuar një rënie prej 0.7 përqind krahasuar me një muaj më parë. Në fund të muajit Dhjetor një euro u këmbye me 121.78 lekë. Kursi mesatar i këmbimit të lekut kundrejt dollarit amerikan në muajin Dhjetor 2007, arriti në 83.03 lekë/dollarë duke shënuar një ritje të lehtë kundrejt muajit Nëntor. Në fund të muajit Dhjetor, dollari amerikan arriti nivelin 82.89 lekë/dollarë. Në krahasim me muajin

Dhjetor të vitit të kaluar rezultojnë se monedha shqiptare është vlerësuar ndaj dollarit amerikan në masën 11.4 përqind dhe kundrejt monedhës europiane, Euro, me 2.3 përqind. Mësimi i lekut, kundrejt dy monedhave kryesore, monedhës europiane Euro dhe monedhës

Graf - 2



Ecuria e Kursit të Këmbimit gjatë Dhjetor

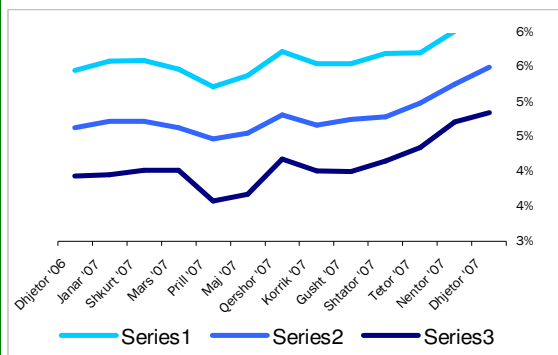
amerikane, në rradhë të parë është i lidhur me ecurinë e tyre në tregjet monetare ndërkombëtare, duke reflektuar sjelljen e tyre në tregun e brendshëm monetar. Kursi i këmbimit të euros me dollarin amerikan pësoi një rënie mesatare duke arritur në rreth 1.456 euro/dollarë.

Ndër faktorët e brendshëm që kanë ndikuar në ecurinë e monedhës vendase gjatë muajit Dhjetor përmendim: ruajtjen e ritmeve pozitive të ekonomisë në vend, efikasitetet e politikës fiskale, efikasitetet në politikën monetare dhe në operacionet ndërbankare të ndërmarrë nga Banka e Shqipërisë, rritjen e flukseve hyrëse në valutë etj.

3. Ecuria e Normave të Interesit të Depozitave dhe Huave

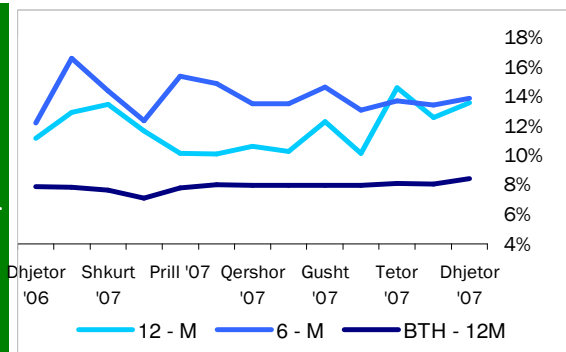
Gjatë muajit Dhjetor 2007, normat e interesit të depozitave 12-mujore në lekë arritën kuotën e 6.33 përqind, duke pësuar një rritje prej 0.30 përqind në krahasim me muajin

Graf - 3



Normat e interesit për depozitat

Graf - 4

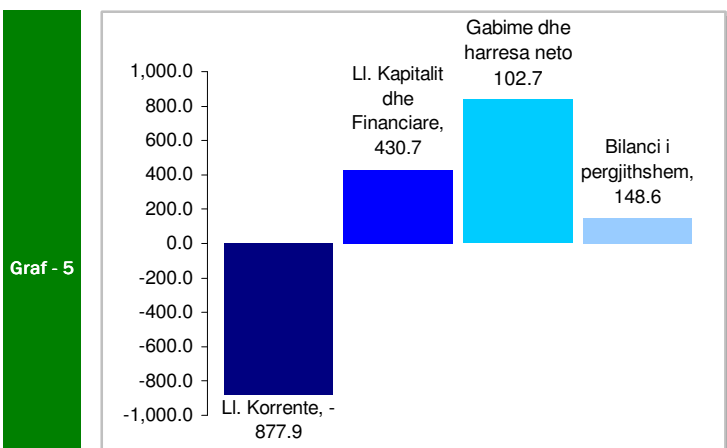


Normat e interesit për huatë

Nëntor, ku normat e interesit shënonin vlerën 6.03 përqind. Rritje për këtë muaj kanë pësuar si depozitat me afat 6-mujor të krahasuara me muajin paraardhës me 0.24 përqind, ashtu dhe normat e interesit për depozitat me afat 3 - mujor me 0.13 përqind. Normat e depozitave me afat 1 - mujor pësuan një rënie me 0.81 përqind krahasuar gjithmonë me muajin paraardhës. Krahasuar me të njëjtën periudhë të një viti më parë, rritje kanë pësuar të gjitha normat e interesit të depozitave. Interesi i huave 12-mujore gjatë muajit Dhjetor pësoi një rritje 0.97 pikë përqind, duke arritur në 13.55 përqind nga 12.58 përqind që ishte në muajin Nëntor. Për këtë muaj edhe norma e interesit të huave 6-mujore pësoi një rënie me 0.27 pikë përqind, krahasuar me një muaj më parë. Interesi i huave 6-

mujore për muajin tetor arriti në 13.69 përqind. Normat e interesit të bonove të thesarit gjatë muajit Nëntor 2007, për bonot me maturim 12 mujor, 6 mujor dhe 3 mujor, ishin përkatësisht 8.04 përqind, 7.32 përqind dhe 6.03 përqind. Gjatë këtij muaji vihet re një rënie në Yield-et e bonove të thesarit për të gjitha afatet e maturimit.

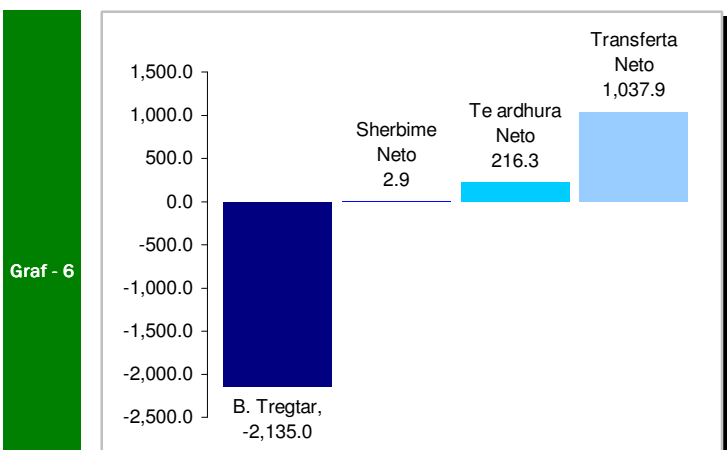
4. Bilanci i Pagesave



Bilanci i Pagesave

Burimi: Banka e Shqipërisë

Bilanci i pagesave për periudhën Janar – Dhjetor 2007 regjistroi një sufiçit të përgjithshëm prej 148.6 milionë euro, karakteristika strukturore e të cilit paraqitet në grafikun 5.



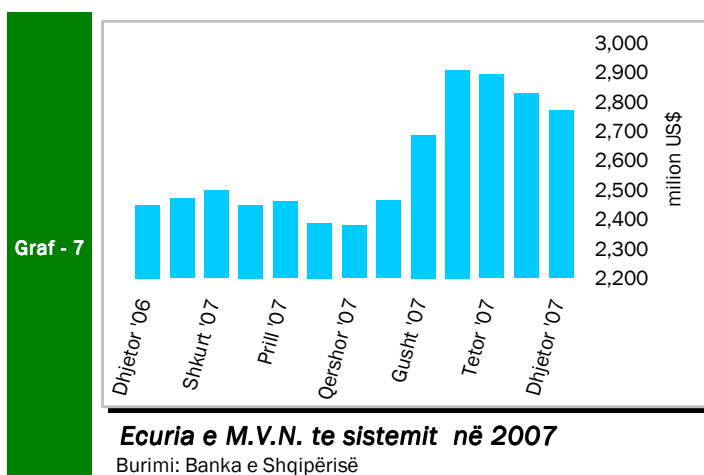
Llogaria Korente

Burimi: Banka e Shqipërisë

Kompozicioni i deficietit të llogarisë korente prej 877.9 milion euro i shprehur sipas elementëve kryesorë përbërës (ne terma neto) për periudhën janar'07 - dhjetor'07 rezultoi: (i) bilanci tregtar -2,135 mln euro, (ii) shërbime neto 2.9 mln euro, (iii) të ardhura neto 216.3 mln euro, (iv) transferta neto 1,037.9 mln euro. Kjo strukturë në mënyrë vizuale paraqitet në grafikun 6.

5. Mjetet Valutore Neto të Sistemit Bankar

Gjatë muajit Dhjetor 2007, sistemi bankar ka shënuar rritje të mjeteve valutore neto (M.V.N), në rreth 321.5 milionë dollarë krahasuar me të njëjtën periudhë të një viti më



parë. Kjo rritje ka ardhur si pasojë e rritjes të mjeteve valutore neto në Bankën e Shqipërisë me rreth 350.1 milionë dollarë dhe të rënies së mjeteve valutore neto të bankave të nivelit të dytë, me rreth 28.6 milionë dollarë. Në muajin Dhjetor sistemi bankar rezultoi me një rënie prej 56 milionë dollarë në mjetet valutore neto,

krahasuar me muajin Nëntor, rënie e cila erdhi si rezultat i rënies së nivelit të mjeteve valutore neto të bankave të nivelit të dytë me rreth 39.4 milionë dollarë si dhe të rritjes së mjeteve valutore neto në Bankën e Shqipërisë, me rreth 16.6 milionë dollarë.

6. Kredia për Ekonominë

Teprica e kredisë për ekonominë për muajin Dhjetor 2007 arriti në 287.5 miliardë lekë. Rritja e tepricës së kredisë, krahasuar me një vit më parë shënoi vlerën 96.3 miliardë lekë, me një rritje prej rreth 50.4 përqind. Kredia e akorduar nga sistemi bankar edhe gjatë këtij muaji shënoi rritje duke ndjekur kështu të njëjtin trend rritës si në muajt paraardhës

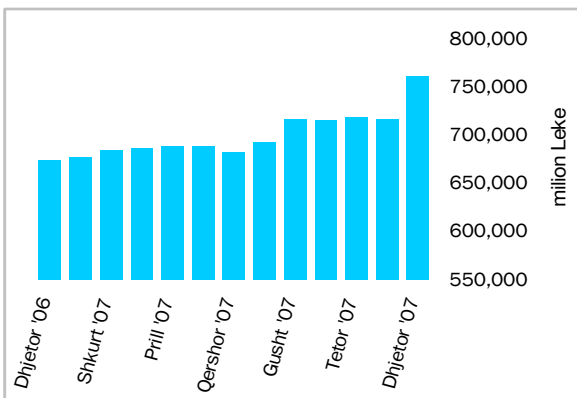
Nga struktura e tepricës së kredisë sipas monedhave vazhdon të mbizotërohet nga kredia në valutë, duke përbërë rreth 72.3 përqind të totalit të tepricës së kredisë me rreth 207.8 miliardë lekë.

Këtë muaj pesha specifike e kredive për individët, pësoi një rënie prej 0.8 pikë përqindje, duke arritur në nivelin 35.7 përqind.

7. Oferta e Parasë

Oferta e parasë (e matur me M3), për muajin Dhjetor ka shënuar një rritje krahasuar me muajin paraardhës Nëntor '07. Kjo ofertë arriti në rreth 761 miliardë lekë në fund të muajit Dhjetor duke shënuar një rritje prej 86.9 miliardë lekë kundrejt nivelit të regjistruar në muajin Dhjetor 2006. Rritja vjetore e këtij treguesi ishte 13 përqind, duke

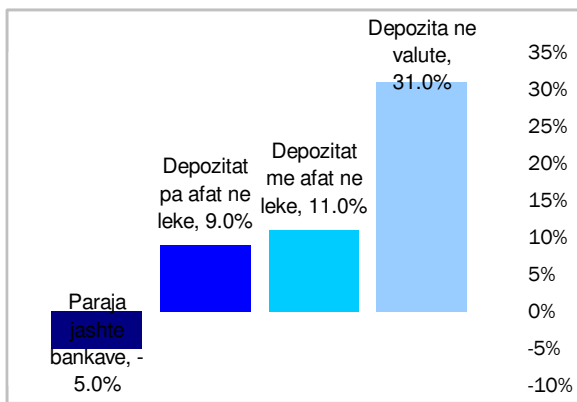
Graf - 8



Agregati M3 gjatë vitit 2007

Burimi: Banka e Shqipërisë

Graf - 9



Ndryshimi në ofertën e parasë

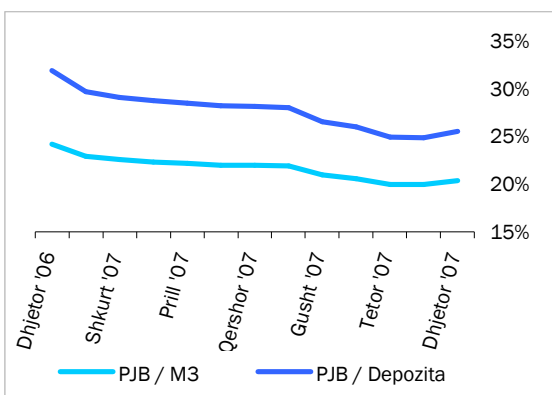
(Dhje '06/Dhje '07)

Burimi: Banka e Shqipërisë

ruajtur kështu tendencën rritëse të shfaqur që nga mesi i vitit të kaluar. Kjo rritje vjetore, erdhi si pasojë e rritjes së depozitave pa afat në lekë me rreth 9 përqind, rritjes së depozitave në valutë me rreth 31 përqind, depozitave me afat në lekë me rreth 11 përqind dhe rënies të parasë jashtë sistemit me rreth 5 përqind.

Ndikimin kryesor në rritjen e ofertës monetare gjatë muajit Dhjetor e kanë patur rritja e depozitave pa afat në lekë, të cilat vetëm gjatë këtij muaji u rritën me rreth 16.5 miliardë lekë si dhe rritjes së depozitave në valutë me 14.2 miliardë lekë. Raporti i parasë jashtë bankave ndaj ofertës monetare, në fund të muajit Dhjetor arriti në 20.4 përqind duke shënuar një rritje të lehtë në krahasim me muajin nëntor. Raporti i parasë jashtë bankave me depozitat në muajin Dhjetor arriti në rreth 25.6 përqind, duke shënuar një rritje prej 0.7 përqind e krahasuar me muajin Nëntor '07

Graf - 10

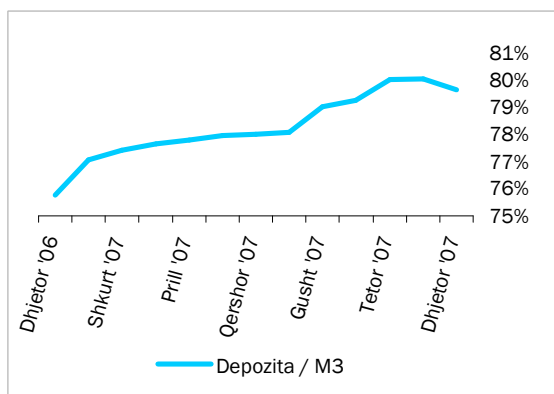


Raporte të parasë jashtë bankave me M3 dhe Depozitat

Burimi: Banka e Shqipërisë

Depozitat në lekë, si përbërësi kryesor i ofertës monetare, kanë pësuar një rritje prej 18.2 miliardë lekë në krahasim me muajin Nëntor. Një rritje prej rreth 14.2 miliardë lekë në krahasim me muajin Nëntor 2007, pësuan depozitat në valutë. Norma vjetore e rritjes së tyre në fund të muajit Dhjetor arriti në 31 përqind, duke pësuar një rritje në krahasim me muajin paraardhës.

Graf - 11



Raporti i Depozitave ndaj M3

Burimi: Banka e Shqipërisë

Depozitat në valutë gjatë muajit Dhjetor, janë mbështetur kryesisht nga depozitat e sektorit privat, të cilat kanë përbërë rreth 73.8 përqind të depozitave totale në valutë.

8. Depozitat sipas Burimeve

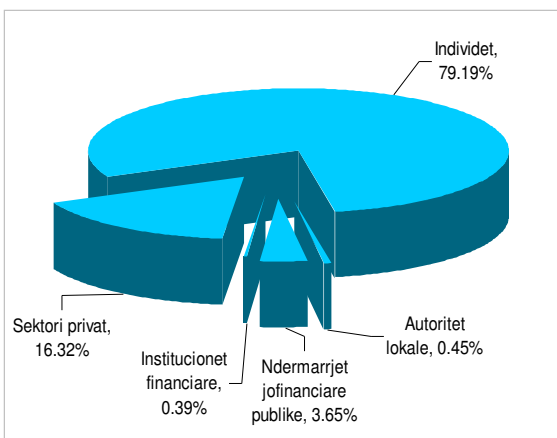
Gjatë muajit Dhjetor 2007 sektori i individëve, zuri nivelin më të lartë të depozitave pa afat në lekë, me rreth 46.29 përqind, ndjekur nga sektori privat, me rreth 39.87 përqind dhe nga ndërmarrjet publike jofinanciare, me 12.54 përqind. Individët dhe sektori privat ishin gjithashtu burimi më i rëndësishëm i depozitave në monedhe të huaj, përkatësisht me rreth 73.8 përqind dhe rreth 21.7 përqind. Familjarët ishin dukshëm burimi më i

rëndësishëm i depozitave me afat në lekë (96.4 përqind e totalit)

Në përgjithësi, familjarët përbëjnë pjesën më të madhe (rreth 480 miliarde) të depozitave totale, prej rreth 606 miliardë lekë në muajin Dhjetor 2007. Ata ndiqen nga sektori privat (99 miliardë), ndërmarrjet publike jo-financiare (22 miliardë) dhe autoritetet lokale (2.7 miliardë). Institucionet financiare kontribuan me rreth 2.4 miliardë në totalin e depozitave.

Gjatë muajit Dhjetor 2007, krahasuar me një muaj më parë (Nëntor `07), niveli i përgjithshëm

Graf - 12



Përberja e depozitave

Burimi: Banka e Shqipërisë

i depozitave u rrit me 32.5 miliardë lekë, kryesisht si rezultat i rritjes së depozitave në lekë dhe të atyre në valutë .

SEKTORI FISKAL¹

1. Buxheti i Konsoliduar

Për periudhen Janar - Dhjetor, janë mbledhur rreth 251.6 miliardë lekë të ardhura, përkundërt shpenzimeve të përgjithshme prej 285.7 miliardë lekë, që përfshijnë 224.9 miliardë lekë në shpenzime korrente dhe 57 miliardë lekë në shpenzime kapitale, nga të cilat 84.5 % financim i brendshëm, dhe 15.5 % financim i huaj.

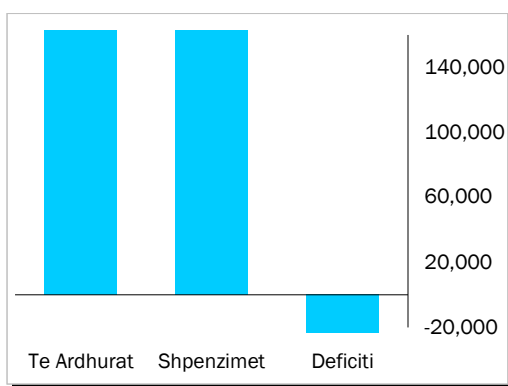
Mbledhja e të ardhurave përbën rreth 95.8 % të të ardhurave buxhetore për vitin 2007, ndërsa shpenzimet përbëjnë 93.7 % të buxhetit të planifikuar. Shpenzimet korrente janë

rreth 96.2 % e planifikimit vjetor, ndërsa shpenzimet kapitale janë rreth 83.7 % e këtij planifikimi.

Nga të ardhurat gjithsej, pjesa e të ardhurave të mbledhura nga Drejtoria e Përgjithshme të Tatimeve dhe Doganave është rreth 176.8 miliardë lekë (ose rreth 98.3 % e të ardhurave vjetore të planifikuara), të ardhurat e mbledhura nga pushteti vendor 9.4 miliarde lekë (70.2 % e të ardhurave vjetore të planifikuara), kontributet e sigurimeve shoqërore dhe shëndetësore 41.9 miliarde lekë (101.4 % e të ardhurave vjetore të planifikuara), dhe

të ardhurat jo-tatimore në nivelin e 22 miliardë lekë (92.3 % e të ardhurave vjetore të planifikuara). Nga totali i shpenzimeve korrente prej 224.9 miliarde lekë, 59 miliardë lekë (26.6 % e totalit të shpenzimeve korrente) është shpenzuar për personelin, 25.6 miliardë lekë (11.4 %) për interesat, 25.2 miliardë lekë (11.2 %) për shpenzime operative dhe mirëmbajtje, 3.5 miliardë lekë (1.6 %) për subvencione, 69.9 miliardë lekë (31.1 %) për shpenzimet e sigurimeve shoqërore dhe shëndetësore dhe 21.3 miliardë lekë (9.5 %) për shpenzimet e qeverisjes vendore, 14.8 miliardë lekë (6.6 %) për shpenzimet e tjera. Këto përfaqësojnë 96.7 % (shpenzime personeli), 99 % (shpenzime për interesat), 96.4% (shpenzime operative dhe të mirëmbajtjes), 99 % (subvencione), 97.7 % (sigurimet shoqërore dhe shëndetësore), 79 % dhe 98 % (për shpenzimet e qeverisjes vendore dhe shpenzimet e tjera) përkundërt buxhetit të planifikuar vjetor. Shpenzimet kapitale me financim të brendshëm për këtë periudhë llogariten në rreth 93.4 % të buxhetit të parashikuar vjetor, ndërsa financimi i huaj është vetëm 52 %.

Graf - 13



Treguesit Fiskal, Dhjetor 2007

¹ Te dhenat fiskale per vitin 2007 jane te dhena paraprake

2. Të Ardhurat sipas Burimeve

Të ardhurat gjithsej të realizuara për periudhën Janar - Dhjetor 2007 ishin rreth 251.6 miliardë lekë, nga të cilat të ardhurat tatimore në rreth 228.2 miliardë, grantet 1.3 miliardë dhe të ardhurat jo-tatimore në rreth 22 miliardë

Tab - 2 Të ardhurat e realizuara në Janar – Dhjetor 2007

Burimi	Miliardë Lekë
TVSH	87.8
Tatimi mbi fitimin	21.1
Taksa doganore	9.9
Taksat nacionale	14.5
Akcizat	28.7
Transferim fitimi nga Banka e Shqipërisë	5

3. Financimi i Suficitit

Deficiti prej 34.1 miliardë lekë, për periudhën Janar-Dhjetor, u mbështet në vlerën 28.8 miliardë lekë nga burime të brendshme dhe 5.3 miliardë lekë me financim të huaj. Emetimi i bonove të thesarit ishte mjeti kryesor i financimit të brendshëm, ndërsa për financimin e huaj ishin huatë afatgjata.

Për muajin Dhjetor disa nga treguesit kryesorë fiskal ishin:

- Realizimi i Të Ardhurave në masën 24.6 miliardë lekë.
- Realizimi i Shpenzimeve në masën 63.4 miliardë lekë

Në realizimin e të ardhurave për këtë periudhë kontributin kryesor e kanë dhënë të ardhurat e mbledhura nga Tatimet dhe Doganat të cilat kapin shifrën e 16.5 miliardë lekë. Në realizimin e shpenzimeve për këtë periudhë, peshën me të lartë e zënë shpenzimet korrente me 35.5 miliardë lekë dhe shpenzimet kapitale me 24.2 miliardë lekë.

Aneksi Statistikor

Tab - 1 Ndryshimi i Indeksit të Çmimemeve të Konsumit
Change of Consumer Prices Index

	Mujor (Monthly)							Mesatar Mujor (Monthly Average)							Vjetor (Annual)							
Muaji	2001	2002	2003	2004	2005	2006	2007	2001	2002	2003	2004	2005	2006	2007	2001	2002	2003	2004	2005	2006	2007	Month
Janar	-1.3	1.5	-0.2	-0.2	0.8	0.2	0.5	-1.3	1.5	-0.2	-0.20	0.80	0.20	0.50	2.2	6.5	0.0	3.3	3.3	1.4	2.9	January
Shkurt	-1.3	-0.3	0.9	1.9	0.4	0.4	0.5	-1.30	0.62	0.35	0.85	0.60	0.30	0.50	1.5	7.6	1.1	4.4	1.8	1.3	2.9	February
Mars	0.3	0.2	0.4	0.1	0.0	0.1	-0.1	-0.77	0.47	0.37	0.60	0.40	0.23	0.30	2.9	7.5	1.4	4.0	1.6	1.5	2.7	March
Prill	0.8	-0.1	0.8	0.0	-0.3	0.6	-0.2	-0.38	0.33	0.48	0.45	0.23	0.33	0.18	3.0	6.5	2.3	3.2	1.3	2.4	1.9	April
Maj	0.2	-1.6	-1.1	-1.7	-1.1	-0.4	-0.8	-0.26	-0.06	0.16	0.02	-0.04	0.18	-0.02	2.5	4.6	2.8	2.6	2.0	3.1	1.4	May
Qershor	-0.7	-1.5	-1.7	-1.4	-0.5	-1.1	-0.6	-0.33	-0.30	-0.15	-0.22	-0.12	-0.03	-0.12	4.0	3.7	2.6	2.9	2.9	2.4	2.0	June
Korik	-1.2	-0.7	-0.4	-0.2	-1.2	-0.4	-0.3	-0.46	-0.36	-0.19	-0.21	-0.27	-0.09	-0.14	5.6	4.2	2.9	3.1	1.8	3.2	2.1	July
Gusht	-1.0	0.2	0.2	-0.2	0.2	-0.2	1.9	-0.53	-0.29	-0.14	-0.21	-0.21	-0.10	0.11	4.1	5.5	3.0	2.7	2.3	2.8	4.2	August
Shtator	1.1	0.9	0.7	0.1	0.9	0.6	0.9	-0.34	-0.16	-0.04	-0.18	-0.09	-0.02	0.20	3.5	5.3	2.8	2.0	3.1	2.6	4.4	September
Tetor	-0.4	0.1	0.2	0.2	0.4	0.1	-0.1	-0.35	-0.13	-0.02	-0.14	-0.04	-0.01	0.17	1.8	5.8	2.9	2.0	3.3	2.2	4.2	October
Nendor	1.9	-0.1	0.4	0.5	0.2	0.9	0.2	-0.15	-0.13	0.02	-0.09	-0.02	0.07	0.17	2.8	3.7	3.4	2.2	3.0	2.9	3.5	November
Dhjetor	5.3	3.2	3.1	3.1	2.2	1.8	1.3	0.31	0.15	0.28	0.18	0.10	0.22	0.27	3.5	1.7	3.3	2.2	2.0	2.5	3.1	December

Burimi: INSTAT, Banka e Shqipërisë

Source : INSTAT, Bank of Albania

Tab - 2 **Kursi i kembimit**
 Exchange rate

Leke per njesi te monedhes se huaj (Leke per unit of foreign currency)

Monedha	2000	2001	2002	2003	2004	2005	2006	2007											Currency	
	Jan	Feb	Mar	Apr	May	Jun	Jul	Aug	Sep	Oct	Nov	Dec								
Mesatarja e periudhes																			Average of period	
USD	143.71	143.48	140.15	121.86	102.78	99.86	98.10	96.04	95.80	95.32	93.36	92.71	91.76	89.18	89.68	89.19	86.05	83.01	83.03	USD
EURO	132.58	128.47	132.36	137.51	127.67	124.19	123.08	124.58	125.18	126.13	126.05	125.25	123.06	122.24	122.10	123.83	122.39	121.78	120.91	EURO
Fundi i periudhes																				In the end of period
USD	146.08	137.04	135.97	106.58	92.64	103.58	93.67	96.37	95.55	94.98	93.01	92.45	90.52	88.85	90.44	86.88	84.93	82.00	82.89	USD
EURO	-	-	137.90	134.32	126.35	122.58	123.70	124.63	126.00	126.47	126.49	124.26	121.83	121.70	123.54	123.08	122.66	121.12	121.78	EURO

Burimi : Banka e Shqiperise

Source : Bank of Albania

Tab - 3 Normat e interesit me baze vjetore

Annual Interest Rates

2007														
Ne perqindje Fundi I periudhes	Dhjetor '06 Dec '06	Janar Jan	Shkurt Feb	Mars Mar	Prill Apr	Maj May	Qershor Jun	Korrik Jul	Gusht Aug	Shtator Sep	Tetor Oct	Nentor Nov	Dhjetor Dec	In percent End of period
Norma e remunerimit														Remuneration rate
ne leke	3.85	3.85	3.85	3.85	3.50	3.85	3.85	-	-	4.02	4.20	4.20	-	In Lek
ne usd	3.75	3.72	3.72	3.72	3.49	3.72	3.72	-	-	3.59	3.40	3.36	-	In USD
ne euro	2.57	2.53	2.61	2.71	1.86	2.78	2.88	-	-	3.09	2.91	2.93	-	in EURO
Norma e depozitave														Deposits rates
12-M	5.46	5.59	5.60	5.48	5.22	5.39	5.73	5.56	5.56	5.70	5.71	6.03	6.33	12-M
6-M	4.64	4.73	4.73	4.64	4.47	4.55	4.82	4.67	4.75	4.79	4.99	5.26	5.50	6-M
3-M	3.94	3.96	4.02	4.02	3.58	3.68	4.18	4.01	4.00	4.16	4.35	4.72	4.85	3-M
1-M	3.35	3.64	3.56	3.39	3.45	3.96	3.86	4.00	4.18	3.95	4.27	4.02	3.21	1-M
Norma e huase														Lending rates
12-M	11.16	12.92	13.46	11.66	10.16	10.12	10.59	10.25	12.26	10.15	14.57	12.58	13.55	12-M
6-M	12.18	16.60	14.38	12.37	15.38	14.87	13.47	13.48	14.60	13.08	13.69	13.42	13.85	6-M
Norma e letrave me vlere														Securities rates
Bobo thesari 1/														Treasury bills 1/
3-M	6.25	6.31	6.00	5.69	5.77	5.76	5.68	5.80	5.75	5.76	6.07	6.03	6.48	3-M
6-M	7.18	7.18	6.84	6.64	7.11	7.18	7.23	7.28	7.24	7.34	7.37	7.32	7.51	6-M
12-M	7.88	7.85	7.65	7.10	7.79	8.02	7.96	7.98	7.96	7.99	8.10	8.04	8.41	12-M

Burimi : Banka e Shqiperise

Source : Bank of Albania

Tab - 4 TREGUESIT FISKALE SIPAS BUXHETIT TE KONSOLIDUAR 2007
Fiscal indicators regarding consolidated budget of 2007

Te dhena progresive (Progressive Data)

ne milion leke (in million leks)

Nr.	E M E R T I M I	Janar Jan	Shkurt Feb	Mars Mar	Prill Apr	Maj May	Qershor Jun	Korrik Jul	Gusht Aug	Shtator Sep	Tetor Oct	Nentor Nov	Dhjetor Dec	ITEM	No.
	TOTALI TE ARDHURAVE	18,783	35,375	55,326	74,812	93,235	115,536	134,864	156,376	181,931	205,457	226,963	251,631	TOTAL REVENUE	
I.	Ndihma	5	5	15	55	119	119	119	1,334	1,646	1,648	1,731	1,280	Grants	I.
II.	Te ardhura tatimore	17,267	32,765	50,829	69,232	87,083	105,525	123,949	143,595	164,193	185,839	205,903	227,972	Tax Revenue	II.
II.1	Nga Tatimet dhe Doganat	13,253	25,227	38,919	52,249	66,440	81,212	95,010	110,942	127,617	143,930	160,324	176,807	From tax offices and customs	II.1
1	Tatimi mbi Vleren e Shtuar	7,104	12,908	19,690	26,421	33,602	40,669	47,693	55,341	63,304	71,727	80,084	87,771	V. A. T	1
2	Tatimi mbi Fitimin	1,394	2,918	5,361	6,920	8,698	10,555	11,930	13,755	15,212	16,758	18,917	21,077	Profit Tax	2
3	Akcizat	1,991	3,751	5,335	7,616	9,968	12,228	14,654	18,012	20,798	23,442	26,117	28,731	Excise Tax	3
4	Tatimi mbi te Ardhurat Personale	902	1,568	2,309	3,072	3,832	5,118	6,236	7,330	9,917	11,616	12,893	14,849	Personal Income Tax	4
5	Taksa Nacionale dhe te tjera	1,071	2,441	3,658	4,846	6,208	7,624	8,672	9,902	11,028	12,200	13,231	14,530	National Taxes and others	5
6	Taksa Doganore	791	1,642	2,566	3,375	4,132	5,018	5,826	6,602	7,358	8,187	9,081	9,848	Custom Duties	6
II.2	Te ardhura nga Pushteti Lokal	578	1,278	2,717	4,170	4,778	5,304	6,210	6,711	7,311	8,531	8,636	9,367	Revenues from Local Gov.	II.2
1	Taksa Lokale	491	1,155	2,334	3,534	4,025	4,486	5,110	5,545	6,084	6,855	6,518	7,135	Local Taxes	1
2	Tatimi mbi Biznesin e vogel	87	123	384	636	753	818	1,100	1,166	1,227	1,676	2,118	2,232	Small Business Tax	2
II.3	Te ardh. Buxh. Pavarur	3,436	6,260	9,194	12,812	15,865	19,009	22,729	25,942	29,265	33,378	36,943	41,798	Social ins	II.3
1	Sigurimi Shoqeror	3,007	5,520	8,123	11,364	14,075	16,882	20,198	23,077	26,036	29,711	32,905	37,371	Social Insurance	1
2	Sigurimi Shendetesor	429	741	1,071	1,448	1,789	2,128	2,531	2,865	3,230	3,666	4,038	4,427	Health insurance	2
III.	Te ardhura Jotatimore	1,511	2,604	4,482	5,526	6,034	9,892	10,796	11,447	16,092	17,970	19,329	22,379	Nontax Revenue	III.
1	Tran.Fitimi nga Banka e Shqiperise	0	0	1,010	1,010	1,010	1,010	1,010	1,010	3,010	3,010	3,010	5,010	Profit transfer from BOA	1
2	Te ardhura nga Inst.Buxhetore	1,405	2,435	3,257	4,145	4,609	5,266	5,871	6,314	6,977	7,475	8,721	9,647	Income of budgetary institutions	2
4	Te tjera	106	169	215	371	415	3,615	3,915	4,123	6,104	7,485	7,598	7,722	Other/not allocated	4
	TOTALI I SHPENZIMEVE	12,254	30,693	48,925	67,450	86,498	105,385	125,925	148,358	171,725	196,430	222,253	285,671	TOTAL EXPENDITURE	
I.	Shpenzime Korrente	12,137	26,911	43,184	59,796	76,957	94,158	111,912	131,109	150,372	169,778	189,433	224,973	Current Expenditures	I.
I.1	Personeli	3,731	7,767	12,148	16,612	21,058	25,589	30,463	34,923	40,090	45,310	50,922	59,088	Personnel expenditures	I.1
1	Paga	3,053	6,364	10,014	13,753	17,358	21,156	25,312	29,055	33,355	37,789	42,531	49,663	Wages	1
2	Kontributi per Sigurime Shoqerore	678	1,402	2,134	2,859	3,700	4,433	5,151	5,867	6,735	7,522	8,390	9,425	Social insurance contributions	2
3	Politikat e reja pagash								0					Of which; Contingency	3
I.2	Interesat	2,209	3,687	5,942	7,963	10,067	12,055	14,642	16,900	18,406	20,319	22,966	25,591	Interest	I.2
1	Te Brendshme	2,117	3,443	5,628	7,383	9,368	11,029	13,541	15,655	17,087	19,001	21,255	23,495	Domestic	1
2	Te Huaja	92	244	314	580	699	1,026	1,101	1,245	1,318	1,318	1,711	2,096	Foreign	2
I.3	Shpenzime Operative Mirembajtje	242	2,121	3,711	5,780	7,857	9,790	11,477	12,746	15,097	17,183	19,525	25,259	Operational & Maintenance	I.3
I.4	Subvencionet	45	159	633	745	926	1,270	1,455	1,539	1,766	1,900	2,094	3,536	Subsidies	I.4
I.5	Shpenzime per Sig.Sociale														
	dhe te tjera	4,784	9,896	15,279	20,919	26,555	32,346	38,208	44,431	50,581	56,380	62,066	69,892	Social insurance outlays	I.5
1	Sigurime Shoqerore	4,418	8,992	13,671	18,509	23,370	28,490	33,550	39,072	44,515	49,611	54,444	60,824	Social insurance	1
2	Sigurime Shendetesore	365	905	1,608	2,409	3,185	3,856	4,658	5,360	6,066	6,769	7,623	9,068	Health insurance	2
I.7	Shpenzime per Buxhetin Lokal	735	1,866	3,196	4,523	6,253	7,909	9,396	10,840	12,508	14,503	16,653	21,339	Local Budget	I.7
I.8	Shpenzime te tjera	391	1,415	2,275	3,254	4,242	5,199	6,271	7,230	8,175	9,182	10,207	14,768	Other expenditures	I.8
1	Pagesa e Papunesise	66	147	225	295	366	436	515	580	656	724	774	869	Unemployment insurance benefits	1
2	Ndihma Ekonomike	325	1,268	2,050	2,959	3,876	4,763	5,756	6,650	7,519	8,459	9,434	13,491	Social assistance	2
3	Kompensim per ish te perndjekurit politike													Compensation for ex political prisoners	3
I.9	Kompensim ne vlerë i pronareve												408	Property Compensation	I.9
II.	Fondi Rezerve												500	Reserve fund/contingency	II.
III.	Shpenzime Kapitale	117	3,782	5,741	7,654	9,541	11,227	14,013	17,250	21,353	26,652	32,820	57,040	Capital expenditures	III.
1	Financimi Brendshem	6	3,552	4,982	6,106	7,431	8,717	11,204	12,552	15,821	20,645	26,170	48,220	Domestically financing	1
2	Financimi Huaj	111	229	759	1,548	2,110	2,510	2,809	4,698	5,532	6,007	6,650	8,819	Foreign financed	2
IV.	Transferte KESH												3,000	KESH Transfer	IV.
V.	Transferte Kapitale												658	Capital Transfer	V.
	DEFICITI	6,529	4,682	6,401	7,362	6,738	10,150	8,940	8,018	10,205	9,027	4,710	-34,040	Overall Deficit	
	FINANCIMI DEFICITIT	-6,529	-4,682	-6,401	-7,362	-6,738	-10,150	-8,940	-8,018	-10,205	-9,027	-4,710	34,040	Deficit Financing	
	Brendshem	-6,258	-4,312	-6,416	-7,926	-7,449	-10,445	-9,389	-8,926	-11,620	-10,826	-6,818	28,750	Domestic	
	Te ardhura nga privatizimi	0	8	30	38	42	44	55	65	13,137	13,147	13,229	13,246	Privatization receipts	
	Hua-marje e brendeshme	2,017	4,610	2,840	6,495	2,972	3,436	10,717	11,733	6,450	8,721	11,753	17,039	Domestic Borrowing	
	Te tjera	-8,275	-8,930	-9,286	-14,459	-10,463	-13,925	-20,161	-20,724	-31,207	-32,694	-31,800	-1,535	Other	
	I Huaj	-272	-371	15	564	711	295	449	908	1,414	1,800	2,108	5,289	Foreign	
	Hua afatgjate(e marre)	99	230	840	1,400	1,854	1,950	2,301	3,936	4,234	4,818	5,670	9,109	Long-term Loan(Drawings)	
	Ndryshimi i gjendjes se arkës*	6	-6	-90	99	143	447	467	-495	-158	-78	-376	279	Chang. of stat. Account*	
	Ripagesat	-377	-595	-735	-936	-1,286	-2,102	-2,319	-2,533	-2,663	-2,940	-3,186	-4,098	Repayments	
	KAPITUJUT KRYESORE													Main indicators	
	Financimi i Brendshem i Deficitit	-6,258	-4,312	-6,416	-7,926	-7,449	-10,445	-9,389	-8,926	-11,620	-10,826	-6,818	28,750	Domestically financed deficit	
	Deficiti Pergjithshem	6,529	4,682	6,401	7,362	6,738	10,150	8,940	8,018	10,205	9,027	4,710	-34,040	Overall Balance	
	Te ardh. Shpen. nga Sig. Shoq. dhe Shend.	-1,348	-3,636	-6,086	-8,107	-10,690	-13,337	-15,479	-18,489	-21,316	-23,003	-25,123	-28,094	Soc. & health insur.contr.-outlays	

* "Ndryshimi i gjendjes se arkës" perfaqeson ndryshimin ne Depozites se Financimeve te Huaja

"Chang. of stat. Account" stands for the change in Foreign Financing Deposit

Tab - 5

SHPENZIMET SIPAS KLASIFIKIMIT INSTITUCIONAL PER VITIN 2007

Expenditures by central institutions during the year 2007

Te dhena progresive (Progressive Data)

ne milion leke (in million leks)

Ministria ose Institucioni	Janar Jan	Shkurt Feb	Mars Mar	Prill Apr	Maj May	Qershor Jun	Korrik Jul	Gusht Aug	Shtator Sep	Tetor Oct	Nentor Nov	Dhjetor Dec	Ministry or Institution
Totali	12,254	30,693	48,925	67,450	86,498	105,385	125,925	148,358	171,725	196,430	222,253	285,674	Total
Presidenca	6	14	23	40	42	52	64	76	85	99	112	127	President
Kuvendi	62	123	188	247	317	388	480	535	592	662	752	939	Parliament
Keshilli i Ministrave	26	69	127	376	400	432	565	600	661	721	824	1,046	Council of Ministers
Ministria e Ekonomise, Tregtise dhe Energjitikes	38	122	190	532	655	751	873	3,453	4,776	6,125	6,207	7,439	Ministry of Economy, Trade & Energy
Ministria e Bujqesise dhe Ushqimit dhe mbrojtjes se Konsumatorit	65	298	555	755	1,214	1,501	1,922	2,179	2,541	3,052	3,513	4,509	Ministry of Agriculture, Food & Consumers Safety
Ministria e Puneve Publik, Transportit dhe Telekomunikacionit	169	3,801	5,092	6,247	7,715	9,347	11,483	14,205	17,519	21,726	26,133	41,520	Ministry of Public Work, Transport & Telecommunication
Sistemi i regjistrimit te pasurise se paluajtshme	13	33	62	91	119	145	178	208	244	273	316	422	Immovable Property Registration
Ministria e Financave	21	74	101	137	175	217	246	279	326	405	451	554	Ministry of Finance
Ministria e Arsimit dhe Shkences	1,423	3,088	4,979	6,994	9,114	11,111	13,485	15,513	18,195	20,441	23,214	29,601	Ministry of Education & Science
Ministria e Turizmit, Kultures, Rinise dhe Sporteve	47	157	260	375	484	614	742	849	978	1,157	1,333	1,774	Ministry of Tourism, Culture, Youth & Sport
Ministria e Shendetesise *	865	2,377	3,988	5,672	7,274	8,852	10,655	12,173	14,237	16,265	18,609	23,895	Ministry of Health
Ministria e Drejtetise	97	270	462	641	847	1,038	1,208	1,407	1,655	1,965	2,249	2,787	Ministry of Justice
Ministria e Puneve te Jashtme	68	254	346	525	658	784	919	1,045	1,216	1,295	1,455	1,577	Ministry of Foreign Affairs
Ministria e Brendshme	698	1,411	2,336	3,278	4,200	5,226	6,294	7,205	8,391	9,684	10,915	13,023	Ministry of Interior
Ministria e Mbrojtjes	527	1,552	3,123	4,078	5,034	5,979	6,836	7,704	8,940	10,083	11,956	16,672	Ministry of Defense
Sherbimi Informativ i Shtetit	57	125	197	284	382	441	525	603	706	839	930	1,056	State Information Service
Drejtoria e Radio-Televizionit	24	49	74	96	133	164	191	215	248	288	324	375	Department of Radio and Television
Drejtoria e Pergjithshme e Arkivave	3	10	25	34	43	51	57	64	79	94	107	179	General Directorate of Archive
Drejtoria e Rezerves se Shtetit	5	11	19	27	34	43	50	56	64	71	83	98	Directorate of State Reserves
Akademia e Shkencave	29	64	103	149	189	223	270	312	345	375	428	523	Science Academy
Sherbimi i Kontrollit te Shtetit	6	20	38	58	82	102	120	135	156	175	193	228	State Audit Commission
Ministria e Punes, Ceshtjeve Sociale dhe Shanseve te barabarta**	4,694	10,213	15,776	21,541	27,371	33,419	39,428	45,819	52,169	58,235	64,048	74,987	Ministry of Labor and Social Affairs & Equal Possibilities
Ministria e Mjedisit, Pyjeve dhe Administrimit te Ujrave	40	105	180	283	378	501	589	728	845	977	1,109	1,389	Ministry of Environment, Forestry & Water Administration
Ajensia Kombetare e Privatizimit													National Agency for Privatization
Prokuroria e Pergjithshme	52	118	185	259	331	407	485	570	640	729	810	944	State Prosecutor
Zyra e Administrimit te Buxhetit Gjyqesor	68	145	243	337	422	528	677	743	812	929	1,043	1,209	Office for the Administration of the Judiciary Budget
Gjykata Kushtetuese	5	9	16	22	31	39	51	53	59	71	79	89	Constitutional Court
Ajensia Telegrafike Shqiptare	7	16	24	32	40	47	56	64	75	84	93	103	Albanian Press Agency
Drejtoria e Pergjithshme e Doganave	45	130	215	308	405	517	610	706	823	960	1,085	1,443	General Customs Department
Drejtoria e Pergjithshme e Standarteve	1	3	8	10	13	14	16	17	19	20	21	24	General Department of Standardizations
Drejtoria e Pergjithshme e Tatimeve	75	174	300	447	573	709	834	960	1,079	1,209	1,367	1,634	General Tax Directorate
Shpenzime per sherbimin e borxhit	2,209	3,687	5,942	7,963	10,067	12,055	14,642	16,900	18,406	20,319	22,966	25,594	Dept Service
Instituti i Statistikes	6	18	27	38	51	65	77	88	101	118	136	185	Statistics Institute
Komisioni i Letrave me Vlere	3	5	7	10	12	15	18	20	23	25	28	32	Securities Commission
Shkolla e Magjistratures	4	8	11	15	20	26	33	36	40	44	50	55	School of the Magistrature
Fondi i Zhvillimit Shqiptar	16	47	65	97	267	347	384	474	484	569	584	733	Rural Development Program
Qendra Kombetare Kinematografike	1	2	4	6	30	52	67	68	74	135	143	157	National Movies Center
Instituti i integritimit te perndjekurve	1	6	10	16	18	20	22	23	27	29	31	35	Institute of integration of the ex political prisoners
Inspektorati i keshillit te larte te drejtetise	6	8	15	20	26	31	37	40	43	50	57	65	Inspection of the high Council of Justice
Avokati i popullit	6	13	19	26	31	37	45	48	52	68	74	110	Ombudsman
Komisioni i Sherbimit Civil	2	5	8	11	15	17	22	24	25	25	30	37	Commission of civil service
Komisioni Qendror i Zgjedhjeve	6	71	148	531	648	665	689	705	714	726	734	750	Central Committee for Elections
Entet Lokale "Granti"	735	1,866	3,196	4,523	6,253	7,909	9,396	10,840	12,508	14,503	16,653	21,340	Local Entities "Grant"
Inspektorati i Larte Kontr. Deklar te Pronave	3	9	14	19	28	37	42	47	52	60	68	79	High Inspectorate for Declaration of Properties & Assets
Autoriteti i Konkurences	1	3	6	10	11	16	21	23	25	29	37	44	Competition Authority
Ministria e Integritimit	5	11	17	25	31	39	46	55	62	69	79	115	Ministry of Integration
Komiteti Shteteror i Kthimit dhe Kompesimit te Pronave	7	18	21	37	42	58	68	72	91	100	120	641	State Commission for the Restitution & Compensation of Properties
Agjentet tatimor jo-buxhetore	2	13	43	77	102	151	183	186	250	299	310	428	Tax agents not-budgetary
Drejtoria e Pergjithshme e Parandalimit te Pastrimit	2	4	6	8	10	11	13	15	18	20	24	27	
Te tjera	5	64	130	143	165	194	210	216	256	233	369	5,081	Others

Tab - 6 SHPENZIMET SIPAS KLASIFIKIMIT FUNKSIONAL PER VITIN 2007
EXPENDITURES BY FUNCTIONS YEAR 2007

Te dhena progresive (Progressive Data)

ne milion leke (in million leks)

Kodi	Funksionet	Janar Jan	Shkurt Feb	Mars Mar	Prill Apr	Maj May	Qershor Jun	Korrik Jul	Gusht Aug	Shtator Sep	Tetor Oct	Nentor Nov	Dhjetor Dec	Functions	Code
	TOTAL	12,254	30,693	48,925	67,450	86,498	105,385	125,925	148,358	171,725	196,430	222,253	285,674	TOTAL	
01	Sherbimet e Pergjithshme Publike *	3,430	6,738	10,846	15,427	19,566	23,677	28,574	32,736	36,816	41,096	46,279	54,385	General Public Services	01
02	Mbrojtja	241	886	2,094	2,703	3,310	3,843	4,107	4,574	5,216	5,913	7,278	11,494	Defense	02
03	Rendi dhe Siguria Publike	755	1,596	2,655	3,725	4,811	5,978	7,112	8,353	9,718	11,210	12,659	15,171	Public Order and Safety	03
04	Ceshtjet Ekonomike	264	4,340	5,738	7,456	9,696	11,568	14,369	18,951	23,889	29,940	35,080	51,833	Economic affairs	04
05	Mbrojtja e Mjedisit	9	13	15	19	23	27	28	37	43	62	71	88	Environmental protection	05
06	Strehimi dhe Komoditetet e Komunitetit	261	614	1,472	2,027	2,862	3,825	4,379	6,122	6,957	7,867	8,804	12,671	Housing and community amenities	06
07	Shendetesia	870	2,415	4,046	5,745	7,365	8,960	10,779	12,316	14,406	16,451	18,823	24,104	Health	07
08	Argetimi, Kultura dhe Ceshtjet Fetare	101	302	486	691	959	1,218	1,490	1,697	1,950	2,285	2,581	3,219	Recreation, culture and religion	08
09	Arsimi	1,455	3,230	5,243	7,399	9,651	11,778	14,365	16,277	18,914	21,556	24,602	31,630	Education	09
10	Mbrojtja Sociale	4,866	10,559	16,329	22,258	28,255	34,514	40,721	47,294	53,816	60,050	66,076	77,421	Social protection	10
	Huadhenie KESH												3,000		
	Trabsferta kapitale												658		

*Perfshin dhe shpenzimet per interesa

Te dhena operative

Tab - 7

Tabela e investimeve 2007

Table of investments 2007

Te dhena progresive (Progresive Data)

ne milion leke(in million leks)

	Janar	Shkurt	Mars	Prill	Maj	Qershor	Korrik	Gusht	Shtator	Tetor	Nentor	Dhjetor	
	Jan	Feb	Mar	Apr	May	Jun	Jul	Aug	Sep	Oct	Nov	Dec	
Financim i brendshem	6.11	3,552.31	4,982	6,106	7,431	8,717	11,204	12,552	15,821	20,645	26,170	48,220	Domestic financing
Ne %	5.23%	93.93%	86.78%	79.78%	77.89%	77.64%	79.96%	72.77%	74.09%	77.46%	79.74%	84.54%	In %
Financim i huaj	110.74	229.37	759	1,548	2,110	2,510	2,809	4,698	5,532	6,007	6,650	8,819	Foreign financing
Ne %	94.77%	6.07%	13.22%	20.22%	22.11%	22.36%	20.04%	27.23%	25.91%	22.54%	20.26%	15.46%	In %
Totali	116.85	3,781.69	5,741	7,654	9,541	11,227	14,013	17,250	21,353	26,652	32,820	57,040	Total
Ne %	100.00%	100.00%	100.00%	100.00%	100.00%	100.00%	100.00%	100.00%	100.00%	100.00%	100.00%	100.00%	In %

Tab - 8

TE ARDHURAT NGA ZYRAT E DOGANAVE

REVENUES FROM CUSTOMS OFFICE

Te dhena progresive (Progresive Data)

ne milion leke(in million leks)

	Janar	Shkurt	Mars	Prill	Maj	Qersh	Korrik	Gusht	Shtator	Tetor	Nentor	Dhjetor	
	Jan	Feb	Mar	Apr	May	Jun	Jul	Aug	Sep	Oct	Nov	Dec	
Takse doganore	791	1,642	2,566	3,375	4,132	5,018	5,826	6,602	7,358	8,187	9,081	9,848	Customs Duties
TVSH	4,383	8,469	13,301	18,366	23,631	28,750	34,072	39,757	45,548	51,766	57,655	63,769	V.A.T
Akcize	1,432	2,659	3,821	5,151	6,465	7,842	9,516	11,671	13,639	15,286	17,034	18,969	Excises
Te tjera	3	1	2	5	6	7	10	1	4	16	-3	2	Others
TOTALI I DOGANAVE	6,609	12,771	19,691	26,897	34,235	41,616	49,425	58,030	66,549	75,255	83,768	92,589	Total from customs office

TE ARDHURAT TATIMORE NGA ZYRAT E TATIMEVE DHE INSTITUCIONET BUXHETORE

TAX REVENUES FROM TAX OFFICE AND OTHER INSTITUTIONS

TVSH	2,721	4,439	6,388	8,055	9,971	11,919	13,621	15,584	17,757	19,961	22,429	24,002	V.A.T
Akciza	559	1,092	1,514	2,465	3,502	4,386	5,138	6,341	7,159	8,156	9,083	9,762	Excises
Tatimi mbi fitimin	1,394	2,918	5,361	6,920	8,698	10,555	11,930	13,755	15,212	16,758	18,917	21,077	Profit Tax
Tatimi mbi te ardhurat personale	902	1,568	2,309	3,072	3,832	5,118	6,236	7,330	9,917	11,616	12,893	14,850	Personal income tax
Takse nacionale	948	2,203	3,295	4,355	5,589	6,841	7,794	8,906	9,890	10,907	11,804	12,936	National taxes
Lojrat e fatit dhe kazinote	120	236	361	486	612	776	868	995	1,133	1,277	1,429	1,593	Tax on Gamble & Casino
TOTALI I TATIMEVE	6,644	12,456	19,228	25,352	32,205	39,595	45,586	52,911	61,068	68,675	76,556	84,219	Total from tax office
TOTALI	13,253	25,227	38,919	52,249	66,440	81,212	95,010	110,942	127,617	143,930	160,324	176,808	Total

Burimi : Ministria e Financave

Source : Ministry of Finance

Tab - 9 TE ARDHURAT SIPAS KLASIFIKIMIT EKONOMIK 2007
Revenues by economic classification 2007

Te dhena progresive (Progressive Data)

ne milion leke/ in million leks)

Nr.	E M E R T I M I	Janar Jan	Shkurt Feb	Mars Mar	Prill Apr	Maj May	Qershor June	Korrik Jul	Gusht Aug	Shtator Sep	Tetor Oct	Nentor Nov	Dhjetor Dec	ITEM	No.
	Totali i te Ardhurave	18,783	35,375	55,326	74,812	93,235	115,578	134,864	156,376	181,931	205,457	226,963	251,555	Total REVENUE	
A.	BUXHETI QENDROR	18,394	34,735	54,443	73,735	91,921	114,101	133,240	154,460	179,808	203,095	224,330	247,439	Central budget	A.
I.	Ndihma	5	5	15	55	119	119	119	1,334	1,646	1,648	1,731	1,280	Grants	I.
II	Te ardhura nga Sigurimet Shoqerore	3,047	5,620	8,311	11,735	14,550	17,533	21,105	24,026	27,142	31,016	34,311	37,681		II
III.	Te ardhura tatimore	13,703	26,253	41,238	55,874	70,504	85,690	100,204	116,426	133,472	150,610	166,960	184,029	Tax revenues	III.
1	Tatim fitimi, te ardhurash	1,480	3,041	5,744	7,556	9,451	11,373	13,030	14,921	16,439	18,434	21,035	23,309	Profit, income tax	1
1.1	Tatim fitimi	1,394	2,918	5,361	6,920	8,698	10,555	11,930	13,755	15,212	16,758	18,917	21,077	Profit Tax	1.1
1.2	Tatim mbi biznesin e vogel	87	123	384	636	753	818	1,100	1,166	1,227	1,676	2,118	2,232	Small business tax	1.2
2.	Tatim mbi te ardhura personale	902	1,568	2,309	3,072	3,832	5,118	6,236	7,330	9,917	11,616	12,893	14,850	Personal income tax	2.
3.	Tatim mbi mallrat dhe sherb. e brendshme	10,186	19,194	29,436	40,292	51,087	61,731	72,364	84,528	96,420	108,630	119,938	131,685	Goods & services taxes	3.
3.1	TVSH	7,104	12,908	19,690	26,421	33,602	40,669	47,693	55,341	63,304	71,727	80,084	87,771	V.A.T & Turnover tax	3.1
3.2	Akiza	1,991	3,751	5,335	7,616	9,968	12,228	14,654	18,012	20,798	23,442	26,117	28,731	Excises	3.2
3.3	Taksa e rregjistrimit te automjeteve	35	72	141	208	273	328	381	431	479	523	574	623	Tax on vehicles registration	3.3
3.4	Taksa nacionale	727	1,633	2,476	3,266	4,207	5,174	5,923	6,857	7,688	8,457	9,218	10,194	National taxes	3.4
3.5	Taksa lokale	329	831	1,795	2,781	3,038	3,332	3,713	3,887	4,149	4,481	3,945	4,366	Local Taxes	3.5
4.	Tatime mbi tregtine dhe trans.nderkomb.	794	1,643	2,568	3,380	4,139	5,025	5,836	6,602	7,362	8,203	9,078	9,851	Trade & international transport taxes	4.
4.1	Taksa doganore	791	1,642	2,566	3,375	4,132	5,018	5,826	6,602	7,358	8,187	9,081	9,848	Customs duties	4.1
4.2	Taksa nacionale	3	1	2	5	6	7	10	1	4	16	-3	2	National taxes	4.2
5.	Te tjera	341	807	1,181	1,575	1,995	2,443	2,739	3,045	3,335	3,727	4,016	4,335	Others	5.
5.1	Taksa nacionale	341	807	1,181	1,575	1,995	2,443	2,739	3,045	3,335	3,727	4,016	4,335	National taxes	5.1
5.2	Taksa lokale	0	0	0	0	0	0	0	0	0	0	0	0	Local Taxes	5.2
IV	Te ardhura jotatimore	1,638	2,856	4,879	6,072	6,748	10,759	11,812	12,674	17,547	19,822	21,328	24,448	Nontax Revenue	IV
1.	Te ardhura nga nd/jet dhe pronesia	104	170	1,224	1,386	1,455	4,700	4,958	5,172	9,160	10,547	10,664	12,722	Entrepreneurial and Property Income	1.
1.1	Transferim fitimi nga Banka e Shqiperise	0	0	1,010	1,010	1,010	1,010	1,010	1,010	3,010	3,010	3,010	5,010	Profit transfer from BOA	1.1
1.2	Veprimt. Ekonom. e sektorit buxhetor	13	19	29	42	74	82	89	102	115	126	135	147	Income of budgetary institutions	1.2
1.3	Dividentet	0	0	0	5	9	3,146	3,319	3,339	5,259	6,364	6,364	6,297	Dividends	1.3
1.4	Interesa	22	27	29	50	54	80	156	198	225	346	440	464	Interests	1.4
1.5	Te tjera	69	124	156	279	309	382	384	522	551	701	715	804	Others	1.5
2.	Sherbime administ. dhe te ardhura jo-indust.	1,408	2,466	3,300	4,214	4,688	5,310	5,987	6,484	7,233	7,994	9,181	9,830	Administrative services and non-indus receipts	2.
2.1	Nacionale	127	252	397	546	714	826	1,016	1,227	1,455	1,851	1,999	2,145	National	2.1
2.2	Lokale	127	252	398	546	714	826	1,016	1,227	1,456	1,851	1,999	2,145	Local	2.2
2.3	Jo-industriale dhe incidentale (sekondare)	1,153	1,962	2,505	3,123	3,259	3,658	3,955	4,029	4,322	4,292	5,182	5,540	Non-industrial and incidental	2.3
3.	Gjoha dhe sekuestre	112	203	325	434	561	700	811	955	1,086	1,207	1,405	1,817	Penalties	3.
4.	Te ardhura kapitale	14	17	30	37	44	49	56	63	69	74	79	80	Capital Revenues	4.
B.	Sigurime Shoqerore	389	640	883	1,077	1,315	1,477	1,625	1,917	2,123	2,362	2,632	4,117	Social insurance	B.
1	Kontributi i Sigurimeve Shoqerore	359	573	744	887	1,087	1,206	1,316	1,562	1,717	1,872	2,082	3,512	Contribution of social insurance	1
2	Kontributi i ISKSH	20	36	50	63	73	82	91	109	124	135	149	196	Contribution of the institution of health caring	2
3	Te tjera	11	32	88	127	155	188	217	245	282	355	401	409	Others	3

Tab - 10

DEFICITI DHE FINANCIIMI PER 2007

The Deficit and Its Financing for 2007

Te dhena progresive (Progressive Data)

Ne milion leke (In million Leks)

	Jan Jan	Shkurt Feb	Mars Mar	Prill April	Maj May	Qersh June	Korrik July	Gusht Aug	Shtator Sep	Tetor Oct	Nent Nov	Dhjet Dec	
Totali i te Ardhurave	18,783	35,375	55,326	74,812	93,235	115,578	134,864	156,376	181,931	205,457	226,963	251,555	Total Revenues
Totali i Shpenzimeve	12,254	30,693	48,925	67,450	86,498	105,385	125,925	148,358	171,725	196,430	222,253	285,674	Total Expenditures
Deficiti	6,529	4,682	6,401	7,362	6,738	10,192	8,940	8,018	10,205	9,027	4,710	-34,119	Cash-Balance
Financimi i deficitit	-6,529	-4,682	-6,401	-7,362	-6,738	-10,192	-8,940	-8,018	-10,205	-9,027	-4,710	34,119	Financing
1. I BREND SHEM	-6,258	-4,312	-6,416	-7,926	-7,449	-10,445	-9,389	-8,926	-11,620	-10,826	-6,818	28,829	Domestic
a. Bono thesari	-2,661	-3,776	-7,260	-6,878	-10,200	-11,235	-14,510	-18,943	-18,472	-17,767	-20,936	-23,662	Treasury bills
b. Kapitalizimi i BKT	0	-2,000	-2,000	0	-6,000	-5,650	0	0	-5,549	-5,761	-5,761	-5,549	
c. Obligacione	4,678	10,386	12,100	13,372	19,172	20,322	25,227	30,676	30,471	38,449	46,250	46,250	Bonds
b. Ndryshimi i gjendjes se arkës	-6,775	-7,253	-7,312	-12,744	-9,086	-12,084	-18,818	-18,714	-29,697	-31,260	-29,925	-2,476	Chang. of stat. account
Depozitat e qev. ne Banken e Shqip.	-5,250	-6,039	-6,182	-11,215	-8,239	-11,545	-18,299	-17,711	-28,862	-29,682	-28,285	0	Deposit of Government in B.O.A
Depoz. e Sigurimit Shoq. & Shend.	-1,525	-1,214	-1,130	-1,529	-847	-539	-519	-1,004	-835	-1,579	-1,640	-2,476	Deposit of Social & Health Ins.
c. Mjete ne ruajtje	-129	-328	-263	-399	-523	-459	-715	-690	-754	-859	-894	634	Non-budget revenues
d. Te ardhura nga privatizimi	0	8	30	38	42	44	55	65	13,137	13,147	13,229	13,246	Privatization receipts
e. Te tjera detyrime	-1,371	-1,349	-1,711	-1,317	-854	-1,382	-628	-1,320	-755	-575	386	386	Others
2. I JASHEM	-272	-371	15	564	711	295	449	908	1,414	1,800	2,108	5,289	Foreign
a. Hua afatgjate	-278	-365	105	464	568	-152	-17	1,403	1,572	1,878	2,484	5,010	Long-term Loan
-Marre	99	230	840	1,400	1,854	1,950	2,301	3,936	4,234	4,818	5,670	9,109	Drawings
-Shlyer (Ripagesat)	377	595	735	936	1,286	2,102	2,319	2,533	2,663	2,940	3,186	4,098	Repayments
b. Ndryshimi i gjendjes se arkës	6	-6	-90	99	143	447	467	-495	-158	-78	-376	279	Chang. of stat. account

Tab - 11

BILANCI I PAGESAVE

Balance of payments

Ne million Euro

In millions Euro

	3M I - 07	3M II - 07	6M I - 07	3M III - 07	3M IV - 07	9M - 07	VITI	
Llogaria korente	-183.3	-163.0	-346.1	-215.7	-316.1	-561.8	-877.9	Current Account.
Bilanci tregetar	-449.6	-508.0	-957.5	-535.5	-642.0	-1,493.0	-2,135.0	Trade Balance.
Eksporti I mallrave fob	182.3	209.8	392.1	197.3	196.9	589.4	786.3	Merchandise Exports. Fob
Importi I mallrave fob	-632.0	-717.7	-1,349.7	-732.8	-838.9	-2,082.5	-2,921.4	Merchandise Imports. Fob
Bilanci i sherbimeve	-30.0	9.9	-20.1	8.6	14.4	-11.5	2.9	Trade Balance.
Sherbimet Kredi	273.5	346.6	620.1	464.6	370.5	1,084.7	1,455.2	Services Credit
Sherbimet Debi	-303.5	-336.7	-640.2	-456.0	-356.1	-1,096.2	-1,452.3	Services Debt
Bilanci i te ardhurave	53.6	47.0	100.6	70.9	44.8	171.5	216.3	Balance of Incomes
Te ardhurat Kredi	62.3	60.1	122.4	91.5	64.2	213.9	278.1	Income Credit
Te ardhurat Debi	-8.7	-13.1	-21.8	-20.6	-19.4	-42.4	-61.8	Income Debt
Bilanci i transfertave	242.7	288.2	530.9	240.3	266.7	771.2	1,037.9	Balance of Transfers
Transferta private	226.1	276.6	502.7	223.3	251.8	726.0	977.8	Private Unrequired Transfers
Transferrat shteterore	16.6	11.6	28.2	17.0	14.9	45.2	60.1	Official Unrequired Transfers
Llogaria kapitale	26.9	16.5	43.4	21.8	24.9	65.2	90.1	Capital Account
Llogaria financiare	140.1	137.2	277.3	261.2	210.1	538.5	748.6	Financial Account
Investime direkte	88.4	52.9	141.3	220.1	90.9	361.4	452.3	Direct Investment
Investime portofoli	15.5	0.0	15.5	-19.2	19.2	-3.7	15.5	Portfolio Investment
Kapitale te tjera	30.4	84.3	114.7	57.6	100.0	172.3	272.3	Other Capital
Gabime dhe harresa neto	30.9	32.2	63.1	67.8	57.1	130.9	188.0	Net errors and omissions
Bilanci i pergjithshem	14.5	23.1	40.5	135.1	-24.1	175.6	148.6	Overall Balance
Rezervat	-14.5	-23.1	-37.6	-135.1	24.1	-172.7	-148.6	Reserve Assets
Perdor kred & huash nga FMN	2.8	0.0	2.8	2.7	0.0	5.5	5.5	Use of Fund Credit and Loans

Burimi : BSH

Source : Bank of Albania

Tab - 12 MJETET VALUTORE NETO
Net Foreign Assets

Ne milione usd Fundi i periudhes	2006	2007												Millions of USD End of Period
		Janar Jan	Shkurt Feb	Mars Mar	Prill Apr	Maj May	Qersh Jun	Korrik Jul	Gusht Aug	Shtator Sep	Tetor Oct	Nentor Nov	Dhjetor Dec	
Mjetet valutore gjithsej	1,163.9	1,141.8	1,193.1	1,153.8	1,180.3	1,147.1	1,144.5	1,188.2	1,229.8	1,295.2	1,294.6	1,283.8	1,264.2	Total Foreign Assets
Arka	93.3	74.6	65.0	72.7	72.6	71.6	72.9	94.7	103.2	82.8	96.2	82.6	117.1	Cash in Vault
Depozita ne bankat e huaja	879.1	925.4	989.8	940.0	965.4	934.9	931.0	946.5	961.7	1,045.6	1,028.9	1,029.9	1,005.2	Deposits in Foreign Banks
Depozita pa afat	56.9	31.3	38.3	32.2	35.8	42.0	86.6	40.2	45.9	49.9	46.7	63.6	54.4	Demand Deposits
Depozita me afat	822.2	894.1	951.5	907.8	929.6	892.9	844.4	906.3	915.8	995.7	982.2	966.3	950.8	Time Deposits
Letra me vlere te jorezidenteve	111.3	87.0	87.3	87.4	87.9	87.6	87.8	88.2	114.2	115.8	117.0	119.1	89.0	Securities of non-residents
Hua te dhena jorezidenteve	57.6	32.6	32.6	35.3	35.7	34.7	34.6	40.5	32.7	33.5	34.0	33.7	35.0	Loans to non-residents
Investime ne dege te huaja	22.8	22.1	18.5	18.6	18.7	18.3	18.2	18.3	18.0	18.5	18.5	18.5	18.1	Investments on foreign branches
Detyrimet valutore gjithsej	401.8	349.9	399.0	429.4	461.1	480.5	527.1	527.6	367.5	409.7	442.4	510.9	530.7	Total Foreign Liabilities
Hua nga bankat e huaja	152.4	125.6	144.1	177.8	203.3	221.5	190.1	211.5	234.5	252.0	298.6	339.2	353.5	Foreign Bank Credit
Depozita te bankave te huaja	199.4	195.3	205.0	201.2	206.7	205.1	276.7	259.4	71.6	92.5	76.7	100.2	101.6	Foreign Bank Deposits
Llog rrjedhese & Depozita pa afat te jorezidenteve	40.7	20.2	41.2	41.4	41.3	43.3	47.6	47.3	50.5	53.3	54.1	56.1	57.3	Non-resident Curr Acc& Demand Deposits
Depozita me afat te jorezidenteve	10.4	10.6	10.4	10.5	11.6	12.2	14.5	12.2	13.9	14.9	16.4	18.7	18.9	Non-Resident Time Deposits
Llogari te tjera me jorezident	(1.1)	(1.7)	(1.7)	(1.6)	(1.8)	(1.6)	(1.8)	(2.8)	(3.0)	(3.0)	(3.4)	(3.3)	(0.6)	Other accounts with non-residents
Mjetet valutore neto	762.1	791.9	794.1	724.4	719.2	666.6	617.4	660.6	862.3	885.5	852.2	772.9	733.5	Net Foreign Assets

Burimi : Banka e Shqiperise

Source : Bank of Albania

Tab - 13 HUAJA PER EKONOMINE (perjashtuar AKT)
Credit to Economy (excluding BART)

Ne milion leke Fundi I peridhesh	2006	2007												Million of leks End of Period
		Janar Jan	Shkurt Feb	Mars Mar	Prill Apr	Maj May	Qersh Jun	Korrik Jul	Gusht Aug	Shtator Sep	Tetor Oct	Nentor Nov	Dhjetor Dec	
Pretendimet ndaj sektorit publik	172	68	78	665	2,427	2,389	2,317	2,718	670	1,522	1,908	2,412	3,915	Claims on Public Sector
Ndermarrjet jo financiare publike	172	68	78	655	2,427	2,389	2,317	2,718	670	1,522	1,908	2,412	3,915	Non Financial Publik Enterprises
Ne leke	2.0	0	1.3	0	1.7	0.4	0.0	0.0	1.9	0.2	0.0	0.0	0.0	in lek
hua standarte	2	0	1.3	0	1.7	0.4	0.0	0.0	1.9	0.2	0.0	0.0	0.0	Standard loans
hua ne ndjekje	0	0	0	0	0	0	0	0	0	0	0	0	0	Doubtful loans
Ne valute	170	68	77	655	2,425	2,389	2,317	2,718	668	1,501	1,887	2,412	3,915	in Foreign Currency
hua standarte	0	68	77	655	2,425	2,389	2,317	2,718	668	1,501	1,887	2,412	3,915	Standard loans
hua ne ndjekje	0	0	0	0	0	0	0	0	0	21	21	0	0	Doubtful loans
Pretendimet ndaj sektorit privat	190,982	194,269	203,366	212,879	219,190	225,423	232,293	236,670	246,040	253,072	260,328	267,617	283,540	Claims on Private Sector
Individet	64,470	66,161	68,934	72,215	75,596	78,663	82,162	84,914	89,109	92,500	95,948	98,547	102,587	Households
Ne leke	29,126	29,719	30,616	32,289	33,818	35,821	37,456	39,039	40,288	41,124	42,169	43,170	44,177	in lek
hua standarte	27,254	27,829	28,612	30,104	31,451	33,337	34,747	36,184	37,127	37,901	38,942	39,749	40,647	Standard loans
hua ne ndjekje	1,872	1,890	2,004	2,186	2,367	2,484	2,708	2,855	3,161	3,223	3,227	3,421	3,530	Doubtful loans
Ne valute	35,345	36,442	38,318	39,926	41,777	42,842	44,706	45,875	48,821	51,376	53,779	55,377	58,410	in Foreign Currency
hua standarte	33,200	34,178	35,898	37,309	39,086	40,011	42,019	43,031	45,468	47,990	50,245	51,488	53,703	Standard loans
hua ne ndjekje	2,144	2,263	2,420	2,617	2,691	2,831	2,687	2,844	3,353	3,386	3,534	3,889	4,707	Doubtful loans
Sektori privat	126,511	128,108	134,432	140,664	143,596	146,760	150,131	151,756	156,931	160,572	164,380	169,070	180,954	Private sector
Ne leke	26,181	26,239	26,998	27,541	28,476	29,230	31,013	31,133	32,125	33,176	33,408	34,151	35,485	in lek
hua standarte	24,684	24,576	25,458	25,799	26,497	27,255	28,887	28,831	29,418	30,235	30,212	30,993	32,518	Standard loans
hua ne ndjekje	1,497	1,663	1,540	1,741	1,979	1,975	2,126	2,302	2,707	2,941	3,196	3,158	2,968	Doubtful loans
Ne valute	100,331	101,870	107,434	113,123	115,120	117,530	119,118	120,623	124,806	127,396	130,973	134,919	145,468	in Foreign Currency
hua standarte	93,474	94,709	99,922	104,669	106,205	108,643	110,593	109,840	113,476	114,613	118,363	121,362	133,459	Standard loans
hua ne ndjekje	6,857	7,160	7,512	8,454	8,915	8,887	8,525	10,783	11,330	12,783	12,610	13,557	12,009	Doubtful loans
Pretendime ndaj institucioneve financiare	58	51	52	45	83	71	67	57	54	44	41	30	97	Claims on Financial Institutions
Ne leke	0	0	0	0	0	0	0	0	0	0	0	0	70	
Ne valute	58	51	52	45	83	71	67	57	54	44	41	30	29	
Huaja gjithsej	191,212	194,387	203,497	213,579	221,700	227,884	234,676	239,444	246,764	254,638	262,277	270,060	287,555	Total
nga kjo ne ndjekje	18,216	12,976	13,476	14,998	15,951	16,177	16,048	18,784	20,551	22,353	22,589	24,024	23,215	of which doubtful
Huaja ne ndjekje (ne perqindje)	9.53	6.68	6.62	7.02	7.19	7.10	6.84	7.84	8.33	8.78	8.61	8.89	8.07	Doubtful in %

Burimi : Banka e Shqiperise

Source : Bank of Albania

Tab - 14 OFERTA E PARASE
Money Supply

Ne milion leke Fundi I periudhes	2006	2007												Millions of LEK End of Period
		Janar Jan	Shkurt Feb	Mars Mar	Prill Apr	Maj May	Qersh Jun	Korrik Jul	Gusht Aug	Shtator Sep	Tetor Oct	Nentor Nov	Dhjetor Dec	
Para jashte bankave	163,272	155,457	154,543	153,338	152,880	151,728	150,114	151,895	150,544	147,624	143,649	143,003	154,967	Currency Outside Banks
Ndryshimi vjetor ne %	14	12	13	11	11	8	4	3	3	1	(12)	(8)	(5)	Y/Y change in %
Rezerva e detyrueshme	48,395	50,252	50,820	51,879	51,805	51,605	51,605	52,135	52,564	53,336	55,342	55,473	56,685	Reserve Required
Ndryshimi vjetor ne %	15	17	18	20	19	17	17	16	13	13	14	10	17	Y/Y change in %
Llogari ne BSH	972	597	1,192	2,224	647	1,059	5,071	5,189	7,145	9,166	5,525	6,299	10,351	Accounts with BOA
Ndryshimi vjetor ne %	15	-65	-8	-52	-86	-77	24	47	(3)	26	468	956	965	Y/Y change in %
Depozita pa afat ne leke	84,232	80,133	75,977	75,547	74,065	73,512	73,802	76,045	73,655	73,458	73,663	75,098	91,608	Demand Deposits in LEK
Ndryshimi vjetor ne %	2	-	(5)	(6)	(10)	(12)	(13)	(5)	(8)	(8)	(13)	(6)	9	Y/Y change in %
Depozita me afat ne leke	230,234	239,302	244,337	245,964	248,744	250,055	249,197	248,737	251,011	252,723	255,611	254,619	256,406	Time Deposits in LEK
Ndryshimi vjetor ne %	13	18	20	20	21	23	22	17	16	15	11	6	11	Y/Y change in %
Depozita ne valute	196,550	202,715	209,459	211,191	212,908	213,312	209,385	216,482	242,006	242,057	246,056	243,923	258,218	Foreign Currency Deposits
Ndryshimi vjetor ne %	26	29	32	32	31	29	27	22	32	28	25	20	31	Y/Y change in %
Baza monetare	217,624	211,712	212,016	213,333	211,481	209,479	212,865	214,922	216,626	216,424	210,880	211,566	228,233	Base Money
Ndryshimi vjetor ne %	14	12	14	12	11	8	7	7	5	5	(3)	1	5	Y/Y change in %
Agregati M1	247,505	235,590	230,520	228,885	226,946	225,239	223,916	227,940	224,198	221,082	217,312	218,101	246,575	M1 Aggregate
Ndryshimi vjetor ne %	12	8	6	5	3	-	(2)	0	(1)	(2)	(1)	(4)	-	Y/Y change in %
Agregati M2	477,739	474,892	474,857	474,849	475,690	475,294	473,114	476,677	475,210	473,805	472,923	472,719	502,982	M2 Aggregate
Ndryshimi vjetor ne %	12	12	13	12	12	11	9	8	7	6	(1)	5	5	Y/Y change in %
Agregati M3	674,289	677,607	684,316	686,040	688,598	688,607	682,499	693,159	717,216	715,862	718,979	716,642	761,200	M3 Aggregate
Ndryshimi vjetor ne %	16	17	18	17	17	16	14	12	14	13	7	6	13	Y/Y change in %

Burimi : Banka e Shqiperise

Source : Bank of Albania

Tab - 15

DEPOZITAT

Deposits

Ne milione leke Fundi i periudhes	2006	2007												Millions of Leks End of Period
		Janar Jan	Shkurt Feb	Mars Mar	Prill Apr	Maj May	Qershor Jun	Korrik Jul	Gusht Aug	Shtator Sep	Tetor Oct	Nentor Nov	Dhjetor Dec	
Depozitat pa afat ne leke te rezidenteve	84,231	80,130	75,946	75,536	74,035	73,508	73,798	75,935	73,650	73,457	73,636	75,092	91,593	Demand Deposits in Lek
Autoritetet lokale	903	933	734	786	557	645	611	535	531	511	546	569	644	Local authorities
Ndermarrjet jofinanciare publike	9,085	8,097	7,410	7,704	7,382	6,920	6,427	7,072	7,668	7,536	7,520	7,205	11,486	Nonfinancial Public Enterprises
Institutet financiare	629	1,172	1,059	1,009	922	893	847	923	712	589	703	656	542	Financial Institutes
Sektori privat	23,639	23,973	20,567	19,985	20,400	20,651	20,649	21,861	24,036	24,941	25,787	26,559	36,519	Private Sector
Individet	49,975	45,955	46,176	46,052	44,773	44,399	45,263	45,545	40,703	39,880	39,081	40,103	42,402	Households
Depozitat pa afat ne valute te rezidenteve	70,863	66,790	68,011	70,474	66,342	67,546	67,390	72,309	79,691	76,330	77,081	74,105	78,404	Demand Deposits in Foreign Currency
Autoritetet lokale	2,383	2,472	2,636	2,537	1,174	1,741	1,391	1,216	1,571	1,143	1,702	1,443	1,726	Local authorities
Ndermarrjet jofinanciare publike	4,330	3,667	4,173	5,095	3,613	3,503	2,875	4,297	4,978	4,867	4,255	3,179	3,677	Nonfinancial Public Enterprises
Institutet financiare	200	194	207	229	428	318	296	224	283	264	499	191	299	Financial Institutes
Sektori privat	26,054	24,039	24,271	26,055	24,649	25,593	26,115	27,853	31,818	28,822	31,245	30,653	32,399	Private Sector
Individet	37,896	36,418	36,724	36,558	36,477	36,391	36,713	38,720	41,041	41,234	39,380	38,638	40,303	Households
Depozitat me afat ne leke te rezidenteve	230,233	239,302	244,337	245,964	248,744	250,055	249,197	248,737	251,011	252,722	255,611	254,619	256,406	Time Deposits in Lek
Autoritetet lokale	1	1	101	1	204	191	196	196	211	220	206	208	205	Local authorities
Ndermarrjet jofinanciare publike	1,590	1,653	2,421	2,048	2,704	2,624	2,824	2,712	2,337	2,407	2,547	2,371	2,461	Nonfinancial Public Enterprises
Institutet financiare	271	286	332	332	333	333	334	334	328	339	323	275	286	Financial Institutes
Sektori privat	8,981	7,458	8,468	8,022	7,497	7,453	7,209	8,279	8,368	7,021	7,913	6,245	6,326	Private Sector
Individet	219,390	229,904	233,015	235,561	238,005	239,455	238,634	237,215	239,767	242,735	244,621	245,520	247,128	Households
Depozitat me afat ne valute te rezidenteve	125,687	135,926	141,449	140,717	146,567	145,766	141,996	144,173	162,315	164,727	168,976	169,818	179,815	Time Deposits in Foreign Currency
Autoritetet lokale	70	71	96	97	751	721	163	132	141	145	150	148	149	Local authorities
Ndermarrjet jofinanciare publike	2,865	3,750	3,727	3,479	5,526	5,480	4,133	3,016	3,181	3,415	3,798	4,361	4,491	Nonfinancial Public Enterprises
Institutet financiare	793	541	476	555	384	411	422	402	526	718	615	755	1,264	Financial Institutes
Sektori privat	17,647	18,702	23,245	21,598	22,732	21,533	19,137	18,090	20,974	19,842	20,673	21,184	23,698	Private Sector
Individet	104,312	112,862	113,905	114,989	117,174	117,620	118,141	122,533	137,493	140,607	143,739	143,370	150,213	Households
Depozitat gjithsej	511,014	522,147	529,742	532,690	535,688	536,874	532,380	541,154	566,668	567,237	575,303	573,633	606,216	Total of Deposits
Autoritetet lokale	3,356	3,477	3,567	3,420	2,686	3,298	2,360	2,079	2,454	2,019	2,604	2,368	2,724	Local authorities
Ndermarrjet jofinanciare publike	17,870	17,166	17,731	18,326	19,225	18,527	16,260	17,097	18,163	18,225	18,120	17,116	22,115	Nonfinancial Public Enterprises
Institutet financiare	1,893	2,194	2,074	2,124	2,067	1,955	1,899	1,883	1,848	1,910	2,140	1,877	2,391	Financial Institutes
Sektori privat	76,321	74,172	76,551	75,660	75,278	75,230	73,110	76,083	85,197	80,626	85,618	84,641	98,941	Private Sector
Individet	411,573	425,138	429,820	433,160	436,429	437,865	438,751	444,013	459,005	464,456	466,821	467,631	480,045	Households

Burimi : Banka e Shqiperise

Source : Bank of Albania

Tab - 16 BILANCI I PERMBLEDHUR I BSH
Consolidated BoA Balance sheet

Ne milion leke Fundi i peridhjes	2004	2005	2006	2007												Millions of Lek End of period
				Janar Jan	Shkurt Feb	Mars Mar	Prill Apr	Maj May	Qershor Jun	Korrik Jul	Gusht Aug	Shtator Sep	Tetor Oct	Nentor Nov	Dhjetor Dec	
AKTIVET	202,160	224,655	255,481	254,866	253,254	248,711	250,476	248,097	247,618	254,864	259,423	266,754	260,777	259,149	260,127	ASSET
Mjete te huaja	133,855	153,329	174,587	177,537	178,776	179,171	177,496	174,998	174,513	176,145	181,515	189,707	187,184	182,623	182,525	Foreign assets
Ari	540	708	797	829	862	839	840	808	782	789	805	854	886	868	923	Gold
Depozita lek FMN	16,817	8,431	7,867	7,652	7,848	7,850	7,837	7,624	7,420	7,520	7,388	7,366	7,356	7,252	7,031	Deposits with the IMF
Depozita ne bankat e huaja	11,489	10,175	38,157	42,203	32,810	26,805	19,701	21,559	22,104	21,941	26,516	42,160	44,720	41,087	40,976	Deposits with foreign banks
Letra me vlere	104,450	133,464	117,404	116,457	126,822	133,192	138,740	134,655	134,120	135,908	136,241	129,840	125,076	124,084	124,096	Securities
Investime te mbajtura per tregetim			9,636	9,266	9,705	9,761	9,663	9,448	9,375	9,285	9,022	8,970	8,636	8,664	8,747	Securities held for trading investments
Mjete te tjera te huaja	559	551	726	1,130	729	724	715	904	712	702	1,543	517	510	668	752	Other foreign assets
Mjete vendase	68,305	71,326	80,894	77,329	74,478	69,540	72,980	73,099	73,105	78,719	77,908	77,047	73,593	76,526	77,602	Domestic assets
Ari dhe metale te cmuara	40	50	53	56	59	59	59	58	57	57	57	59	61	59	63	Other gold and precious metals
Kredi tranzite	277	207	139	140	141	113	112	111	108	108	110	96	95	94	95	Transit credits
Hua dhene bankave	0	0	8,904	5,569	2,536	0	2,005	2,015	2,025	7,826	6,928	6,038	2,630	5,461	1,509	Loans to the Banks
Hua per qeverine	0	0	0	0	0	0	0	0	0	0	0	0	0	0	0	Loans to the Government
Investime ne letra me vlere	65,435	68,546	67,575	67,325	67,475	65,100	66,512	66,576	66,608	66,367	66,421	66,493	66,438	66,496	72,432	Investments in securities
Mjete te tjera ne leke	2,553	2,523	4,223	4,239	4,267	4,268	4,292	4,339	4,307	4,361	4,392	4,361	4,369	4,416	3,503	Other domestic assets
DETYRIMET	202,160	224,655	255,481	254,866	253,254	248,711	250,476	248,097	247,618	254,864	259,423	266,754	260,777	259,149	260,127	LIABILITIES
Detyrime te huaja	17,475	17,464	16,688	17,091	17,094	16,786	16,779	16,521	16,065	16,034	16,770	15,760	15,917	15,740	15,380	Foreign liabilities
Detyrime ndaj FMN-se	15,948	16,145	15,256	15,154	15,359	15,358	15,259	14,936	14,603	14,661	14,648	14,469	14,377	14,140	13,946	Due to the IMF
Detyrime ndaj institucioneve financiare jorezidente	1,527	1,319	1,246	1,255	1,265	1,239	1,241	1,220	1,198	1,197	1,210	1,193	1,190	1,176	1,183	Due to non-resident fin. Institutions
Detyrime te tjera ne valute	0	0	186	682	470	189	279	365	264	176	912	98	350	424	251	Other foreign liabilities
Detyrime vendase	186,934	205,978	238,783	235,498	232,379	228,720	231,255	230,839	232,934	239,832	239,933	251,985	246,553	246,256	243,456	Domestic liabilities
Para ne qarkullim	141,630	153,550	168,234	160,840	159,953	159,199	158,979	156,791	155,871	157,469	156,894	153,901	149,967	149,768	161,162	Currency in Circulation
Detyrimet ndaj bankave rezidente	39,318	45,182	53,575	61,249	59,490	57,165	54,437	59,599	58,963	57,335	59,722	62,514	60,881	61,780	67,051	Due to domestic banks
Detyrime ndaj qeverise	5,302	6,356	15,944	12,012	11,829	11,530	17,041	13,631	17,178	24,065	22,584	34,704	34,903	33,781	14,313	Due to Government
Te ardhura per tu shperndare	106	129	76	72	68	65	61	57	54	50	47	43	42	41	3	Distributable Incomes
Detyrime te tjera ne leke	578	761	954	1,325	1,039	761	737	761	868	913	686	823	760	886	927	Other domestic liabilities
Fondi i vet dhe rezervat	-2,249	1,213	10	2,277	3,781	3,205	2,442	737	-1,381	-1,002	2,720	-991	-1,693	-2,847	1,291	Statutory fund and reserves
Fondi themelor	750	750	750	750	750	750	750	750	750	750	750	750	750	750	2,500	Statutory fund and reserves
Rezerva ligjore	3,750	3,750	3,750	3,750	3,750	3,750	3,750	3,750	3,750	3,750	3,750	3,750	3,750	3,750	5,181	Legal reserve
Rezerva e rivleresimit	-14,824	-11,469	-15,856	-14,121	-13,215	-13,412	-14,848	-17,155	-19,722	-20,058	-17,147	-19,550	-21,019	-23,121	-22,759	Revaluation reserve
Rezerva e rivleresimit te mjeteve fikse			2,660	2,658	2,655	2,655	2,641	2,637	2,632	2,627	2,623	2,618	2,613	2,608	1,755	
Rezerva te tjera	8,075	8,182	8,706	8,706	8,706	8,706	8,706	8,706	8,706	8,706	8,706	8,706	8,706	8,706	14,614	Other reserve
Fitimi i pashpermdare	0	0	0	534	1,135	756	1,443	2,049	2,503	3,223	4,038	2,735	3,507	4,460	...	Retained earnings

Burimi : BSH

Source : Bank of Albania