



REPUBLIKA E SHQIPERISE
MINISTRIA E FINANCEVE
DREJTORIA E MAKROEKONOMISE

EKONOMIA DHE BUXHETI



ECONOMY AND BUDGET

MARS – MARCH
2007

TIRANE

Raporti Mujor

Mars 2007

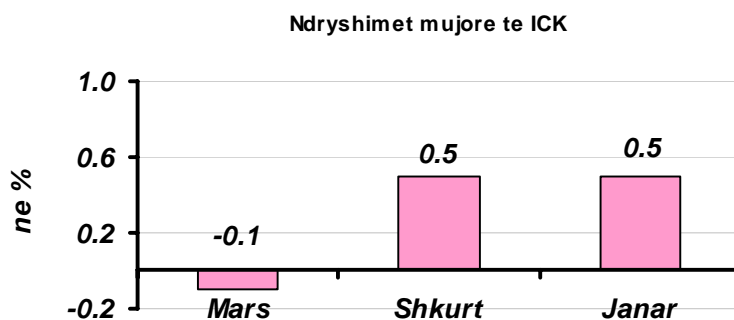
Personi i kontaktit: Luiza JANO
Telefon: ++355 4 258437
E-mail: macro.director@minfin.gov.al
www.minfin.gov.al

PERMBAJTJA

1. VECORITE KRYESORE.....	4
2. TIPARE TË TABELAVE SPECIFIKE.....	6
a. IÇK DHE TREGUES TË TJERË.....	8
b. SEKTORI FISKAL.....	11
c. SEKTORI I JASHEM.....	13
d. SEKTORI MONETAR.....	14
3. TABELAT MBËSHTETËSE	
a. Indeksi i Çmimeve të Konsumit	
b. Kursi i këmbimit	
c. Buxheti i konsoliduar	
d. Shpenzimet institucionale	
e. Shpenzimet sipas funksionit	
f. Investimet	
g. Të ardhurat sipas burimeve	
h. Të ardhurat sipas klasifikimit ekonomik	
i. Financimi i defiçitit	
j. Mjete valutore neto	
k. Krediti i brendshëm	
l. Oferta e parasë	
m. Depozitat sipas burimeve	

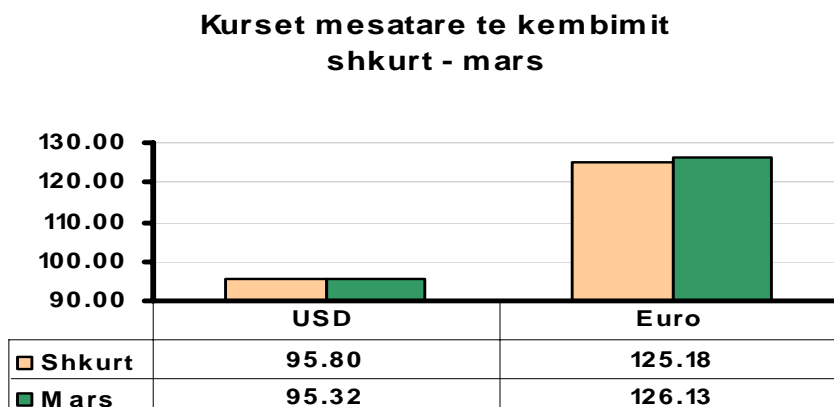
1. VECORITE KRYESORE :

- ❖ **Indeksi i çmimeve te konsumit** ne muajin Mars 2007, arriti ne 113.3 perqind, duke shenuar nje renie mujore prej 0.1 përqind, pas rritjes prej 0.5 perqind perkatesisht ne muajt shkurt dhe janar '07. Norma vjetore e inflacionit, per muajin Mars ishte 2.7 perqind, duke qendruar brenda objektivit te Bankes se Shqiperise, prej 2 – 4 perqind.



- ❖ **Kursi mesatar i kembimit** te monedhes vendase me dy monedhat kryesore te huaja, per muajin Mars 2007, ishte:

- 95.32 leke per dollare
- 126.13 leke per euro

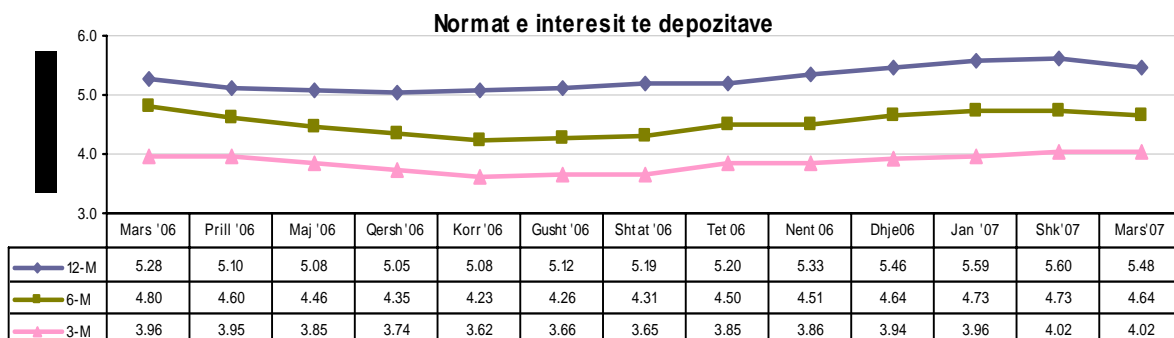


Gjate muajit mars, monedha vendase, u nencmua kundrejt monedhes europiane, Euros dhe u mbicmua kundrejt dollarit amerikan. Sjellja e monedhes sone ne tregun vendas eshte reflektimi i sjelljes se dy monedhave ne tregjet nderkombetare monetare si dhe sjelljes se trgut vendas.

- ❖ Gjate muajit Mars 2007, **normat e interesit te depozitave** 12-mujore ne leke, kane pesuar nje renie te lehte ne vlere absolute prej 0.12 perqind krahasuar me muajin Shkurt, ku normat e interesit ishin 5.60 perqind. Ne muajin Mars 2007 normat e interesit te depozitave 12-mujore ne leke arriten koten e 5.48 perqind.

Renie per kete muaj kane pesuan dhe depozitat me afat 6-mujor e krahasuara me muajin paraardhes Shkurt me 0.09 perqind, ndersa normat e interesit per depozitat me afat 3 – mujor qendruan ne po te njejtat nivele si nje muaj me pare. Depozitat me afat 1 – mujor pesuan renie me 0.17 perqind per kete muaj. Renie prej 0.11 perqind kane pesuar edhe normat per depozitat me afat 24-mujor, te cilat arriten nivelin e 5.99 perqind.

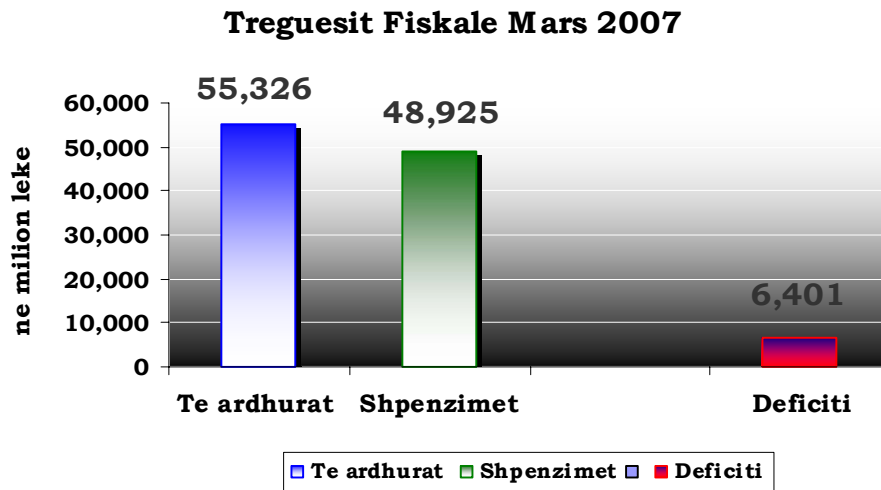
Krahasuar me te njejten periudhe te nje viti me pare, renie kane patur vetem normat e interesit te depozitave 6-mujore, me 0.16 perqind.



❖ Situata buxhetore

Ne fund te muajit Mars 2007, situata buxhetore, paraqitet si vijon:

1. **Suficiti i pergjithshem** buxhetor arriti ne rreth +6.4 miliarde leke, ose rreth -13.66 perqind e deficitit buxhetor per vitin 2007.
2. **Te ardhurat gjithsej** arriten ne rreth 55.32 miliarde leke ose rreth 21.8 perqind e programit vjetor 2007.
3. **Shpenzimet buxhetore** arriten ne rreth 48.92 miliarde leke, ose rreth 16.27 perqind e totalit te shpenzimeve buxhetore te planifikuara per gjithe vitin 2007.



- ❖ **Suficiti i pergjithshem** arriti ne +6.4 miliarde leke nga -2 miliarde leke te parashikuar per kete periudhe 3-mujore, duke tejkaluar kufijte e parashikuar.
- ❖ **Të ardhurat gjithsej** arritën në rreth 21.80 përqind të parashikimit vjetor. Ato përfshijnë:
 - Mbledhjet e te ardhurave tatimore nga administrata e tatimeve dhe doganave në 22.37 përqind të programimit vjetor;
 - Kontributet për sigurimet shoqërore prej 21.48 përqind;
 - Të ardhurat jo-tatimore 25.73 përqind e buxhetit vjetor; dhe
 - Të ardhurat nga pushteti lokal, 20.56 përqind e planifikimit vjetor

Megjithëse shpenzimet totale ishin rreth 16.27 përqind e buxhetit vjetor, **shpenzimet korrente** arriten ne rreth 43.13 miliardë lekë ose rreth 19.18 përqind e programimit vjetor, pjesërisht si rezultat i shpenzimeve të larta në pagesat e interesit me rreth 20.1 përqind te buxhetit vjetor, te shpenzimeve per sigurimet sociale me rreth 21.89 përqind e buxhetit vjetor dhe i shpenzimeve operative dhe te mirembajtjes me rreth 15.51 përqind e buxhetit vjetor.

a. Sektori Fiskal

Buxheti i Konsoliduar

Ne fund te muajit Mars, jane mbledhur rreth 55.32 miliarde leke te ardhura, perkundrejt shpenzimeve te pergjithshme prej 48.92 miliarde leke, qe perfshijne 43.18 miliarde leke ne shpenzime korente dhe 5.74 miliarde leke shpenzime kapitale.

Si rrjedhim, deficitin ishte ne nivelin e +6.4 miliarde leke.

Mbledhja e te ardhurave perben rreth 21.8% te te ardhurave buxhetore per vitin 2007, ndersa shpenzimet perbejne 16.2% te buxhetit te planifikuar. Shpenzimet korente jane rreth 19.1% e planifikimit vjetor, ndersa shpenzimet kapitale jane rreth 8.2% e ketij planifikimi.

Nga te ardhurat gjithsej, pjesa e te ardhurave te mbledhura nga Drejtoria e Pergjithshme te Tatimeve dhe Doganave eshte rreth 38.91 miliarde leke (ose rreth 22.37% e te ardhurave vjetore te planifikuara), te ardhurat e mbledhura nga pushteti vendor 2.71 miliarde leke (20.56% e te ardhurave vjetore te planifikuara), kontributet e sigurimeve shoqerore dhe shendetesore 9.19 miliarde leke (21.48% e te ardhurave vjetore te planifikuara), dhe te ardhurat jo-tatimore ne nivelin e 4.48 miliarde leke (25.73% e te ardhurave vjetore te planifikuara).

Nga totali i shpenzimeve korente prej 43.18 miliarde leke, 12.14 miliarde leke (28 %) eshte shpenzuar per personelin, 5.94 miliarde leke (14%) per interesat, 3.71 miliarde leke (9%) per shpenzime operative dhe mirembajtje, 0.63 miliarde leke (1%) per subvencione, 15.27 miliarde leke (35%) per shpenzimet e sigurimeve shoqerore dhe shendetesore dhe 3.19 miliarde leke (7%) per shpenzimet e qeverisjes vendore dhe 2.27 miliarde leke (5%) per shpenzimet e tjera.

Keto perfaqesojne 20.75% (shpenzime personeli), 20.11% (shpenzime per interesat), 15.51% (shpenzime operative dhe te mirembajtjes), 24.13% (subvencione), 21.89% (sigurimet shoqerore dhe shendetesore), 12.37% dhe 15.84% (per shpenzimet e qeverisjes vendore dhe shpenzimet e tjera) perkundrejt buxhetit te planifikuar vjetor.

Shpenzimet kapitale arriten ne rreth 5.74 miliarde leke nga te cilat 87% financim i brendshem, dhe 23% financim i huaj.

Shpenzimet kapitale me financim te brendshem llogariten per kete periudhe ne rreth 13.34% te buxhetit te parashikuar vjetor, ndersa financimi i huaj eshte vetem 2.34%.

Suficiti prej 6.4 miliarde leke eshte i barabarte me -13.66% te deficitit buxhetor per 2007.

Të ardhurat sipas Burimeve / Klasifikimit Ekonomik

Te ardhurat gjithsej arriten në fund të muajit Mars 2007 ne rreth 55.32 miliardë lekë, nga të cilat të ardhurat tatimore ne rreth 50.82 miliardë, grantet 15 miliarde dhe të ardhurat jo-tatimore ne rreth 4.48 miliardë;

Nga totali i të ardhurave tatimore, rreth 38.91 miliardë lekë janë mbledhur nga administrata e doganave dhe e tatimeve, 2.71 miliardë lekë të ardhura nga pushteti lokal dhe 9.19 miliarde leke nga kontributet e sigurimeve shoqerore dhe shendetesore;

Nga të ardhurat totale të mbledhura deri në fund të Marsit:

□ TVSH përbënte	19.690	miliardë lekë
□ Tatimi mbi fitimin	5.361	miliardë lekë
□ Taksa doganore	2.566	miliardë lekë
□ Taksat nacionale	3.658	miliardë lekë
□ Akcizat	5.335	miliardë lekë
□ Transferim fitimi nga Banka e Shqipërisë	1.010	miliardë lekë;

Financimi i Suficitit

Suficiti prej 6.4 miliardë lekë, ne fund te Marsit, ishte 100.23 përqind me financim të brendshëm dhe -0.23 përqind me financim të huaj. Emetimi i bonove të thesarit ishte mjeti kryesor i financimit të brendshëm, ndersa per financimin e huaj ishin huatë afatgjata.

❖ **Bilanci i pagesave**

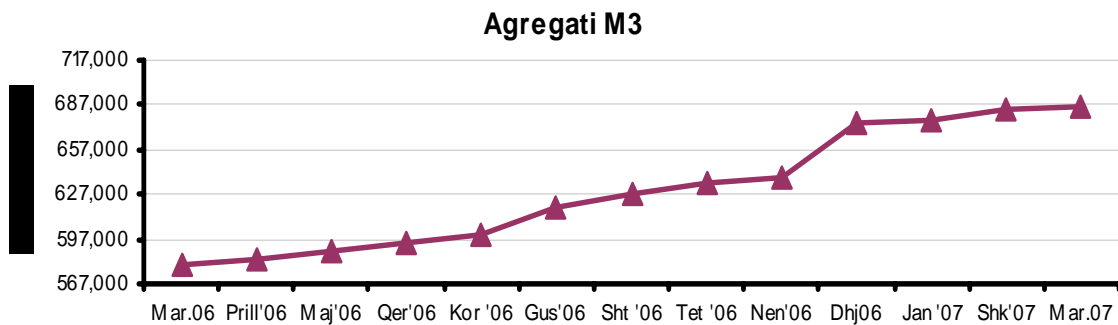
Bilanci i pagesave per vitin 2006, rezultoi me nje suficit te pergjithshem prej 206.6 milion Euro. Kjo ishte rezultat i nje:

- defiqiti te Llogarise Korente, prej rreth 556.4 milion euro;
- suficiti te Llogarise se Kapitalit dhe Llogarise Financiare, prej rreth 552.1 milion Euro
- bilanci pozitiv ne “Gabime dhe harresa neto” prej rreth 205.2 milion Euro

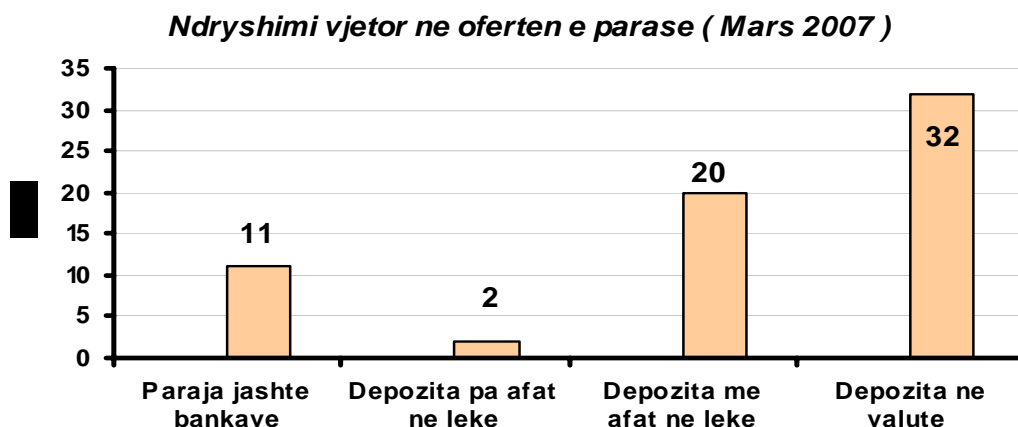
Komponentet kyc te defiqitit te **Llogarise Korente** prej 556.4 milion Euro ishin nje:

- bilanc tregtar negativ prej 1685.5 milion Euro;
- defiqit prej 65.6 milion euro ne bilancin e sherbimeve;
- suficit prej 215.4 milion euro ne bilancin e te ardhurave;
- suficit prej 979.0 milion euro ne transfertat/ te ardhurat nga emigrantet.

- ❖ **Oferta totale e parase**, e matur nga M3 arriti në 686 miliardë lekë në fund të muajit Mars, duke shënuar një rritje prej rreth 17 përqind, krahasuar me të njëjten periudhë të një viti më parë.



Kjo rritje vjetore, erdhi si pasojë e rritjes së **depozitave pa afat** në lekë me rreth 2 përqind, **depozitave në valute** me rreth 32 përqind, **depozitave me afat** në lekë me rreth 20 përqind dhe rritjes të **parase jashtë sistemit** me rreth 11 përqind.



Ndikimin kryesor në rritjen e ofertes monetare gjatë muajit mars e kanë patur rritja e depozitave me afat në lekë, të cilat vetëm gjatë këtij muaji u rritën me rreth 1.62 miliardë lekë, depozitave pa afat në valute me një rritje prej rreth 2.46 miliardë lekë këtë muaj.

2. TIPARE TE TABELAVE SPECIFIKE:

b. Indeksi i Çmimeve te Konsumit dhe tregues të tjerë:

Indeksi i Çmimeve te Konsumit

Indeksi i Çmimeve te Konsumit, per muajin Mars '07 pesoi nje renie prej 0.1 perqind, krahasuar me muajt Shkurt dhe Janar '07, kur ky indeks ishte perkatesisht 0.5 perqind. Ndryshimet respektive ne te njejtet muaj te nje viti me pare ishin 0.1 perqind, 0.4 perqind dhe 0.2 perqind.

Rritja me e madhe mujore, gjate muajit mars u konstatua ne grupin “Qera uje, lende djegese dhe energji” me 0.2 perqind, si rrjedhoje e rritjes se tarifave per qerate e banesave me 0.4 perqind. Pesha ze ky grup ne shporten e mallrave te konsumit, (qe eshte dhe grupi i dyte me i larte me nga pesha specifike me rreth 24.4 perqind), ben qe ndryshimet e cmimeve te kene efekte te konsiderueshme mbi normen e inflacionit. Ndikimi i saj i drejteperdrejte ne inflacionin mujor ishte rreth 0.12 pike perqindje.

Gjate ketij muaji rritje shenoi edhe indeksi i cmimeve te grupit “Shendeti” me rreth 0.1 perqind, si rrjedhoje e rritjes se cmimeve te tarifave te pageses tek dentisti me 1.8 perqind. Ndikimi i kesaj rritjeje ne inflacionin mujor ishte shume i pandjeshem.

Uljen me te madhe prej 0.5 perqind kete muaj e pesoi indeksi i cmimeve te grupit “Ushqime dhe pije joalkolike”, si rrjedhoje e renies se cmimeve per nengrupet “Zarzavate perfshire patatet” me 4.1 perqind, te nengrupit “Ushqime” me 0.5 perqind. Rritje gjate ketij muaji pesuan cmimet e nengrupit “Fruta” me 2.8 perqind. Ndikimi i drejteperdrejte i kesaj ulje ne inflacionin mujor ishte rreth 0.21 pike perqindjeje.

Gjate ketij muaji ulje prej 0.1 perqind shenoi dhe indeksi i cmimeve te grupit “Veshje dhe kepuce”, e cila erdhi si rezultat i uljes se cmimeve indekesve per nengupet “veshje” dhe “kepuce” respektivisht me nga 0.1 dhe 0.4 perqind.

Norma vjetore e inflacionit ne muajin Mars arriti ne 2.7 perqind duke qendruar brenda objektivit te Bankes se Shqiperise.

Ndryshimet vjetore te indeksit te çmimeve te konsumit, ne perqindje, per vitet 2006 dhe 2007 paraqiten ne tabelen e meposhtme :

	Jan	Shku	Mars	Prill	Maj	Qer	Korr	Gusht	Shta	Tet	Nen	Dhj.
2006	1.4	1.3	1.5	2.4	3.1	2.4	3.2	2.8	2.6	2.2	2.9	2.5
2007	2.9	2.9	2.7									

Kursi mesatar i këmbimit

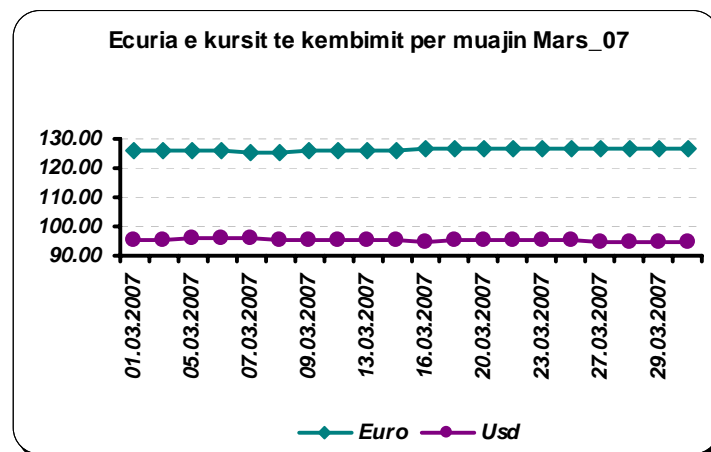
Kursi mesatar i këmbimit të lekut me dollarin amerikan, gjatë muajit Mars shënoi një rënie prej 0.50 përqind kundrejt muajit Shkurt. Në fund të muajit Mars, dollari amerikan arriti nivelin 94.98 leke/dollare.

Kursi mesatar i këmbimit të lekut kundrejt dollarit amerikan në muajin Mars 2007, arriti në 95.32 leke/dollare.

Kursi mesatar i këmbimit të lekut kundrejt Euros në muajin Mars 2007, arriti në 126.13 Leke/Euro, duke shënuar një rritje prej 0.76 përqind krahasuar me një muaj më parë. Në fund të muajit Mars një euro u këmbye me 126.47 leke.

Gjatë muajit Mars 2007, Leku, pesoi një nënçmim kundrejt monedhës europiane Euros prej rreth 0.76 përqind dhe pesoi një mbicimim kundrejt dollarit amerikan, me rreth 0.50 krahasuar me muajin Shkurt '07.

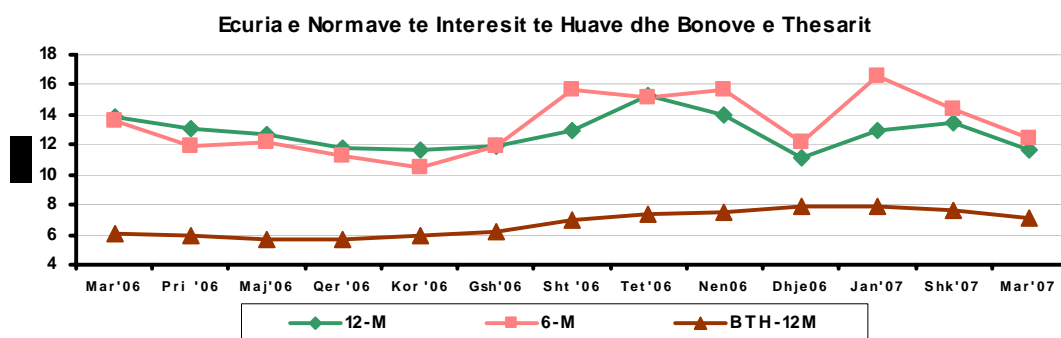
Në krahasim me muajin Mars të vitit të kaluar rezulton se monedha shqiptare është vlerësuar ndaj dollarit amerikan në masën 6.6 përqind dhe është zhvlersuar kundrejt monedhës europiane, Euro me 2.8 përqind.



Nënçmimi i lekut, kundrejt monedhës europiane Euro dhe mbicimimi kundrejt monedhës amerikane, në rrjedhë të parë është i lidhur me ecurinë e tyre në tregjet monetare ndërkombëtare, duke reflektuar sjelljen e tyre në tregun e brendshëm monetar. Kursi i këmbimit të euros me dollarin amerikan pesoi një rritje mesatare të lehtë duke arritur në rreth 1.323 euro/dollare.

Nder faktoret e brendshem qe kane ndikuar ne ecurine e monedhes vendase gjate muajit mars permendim: konsolidimi i situates makroekonomike ne vend, ruajtja ne nivele te qendrueshme te normave te interesit, me nje frekuence luhateshmerie te vogel etj

Interesi i huave 12-mujore gjate muajit mars pesoi nje renie prej 1.8 perqind, duke arritur ne 11.66 perqind nga 13.46 perqind qe ishte ne muajin shkurt. Per kete muaj normat per interesin e huave 6-mujore pesuan nje renie te konsiderueshme me 2.01 perqind, krahasuar me nje muaj me pare. Interesi i huave 6-mujore per muajin mars arriti ne 12.37 perqind.



Normat e interesit te bonove te thesarit gjate muajit Mars 2007, per bonot me maturim 12 mujor, 6 mujor dhe 3 mujor, ishin perkatesisht, 7.10 perqind, 6.64 perqind dhe 5.69 perqind. Gjate ketij muaji vihet re nje renie ne Yield-et e bonove te thesarit per te gjitha afatet e maturimit.

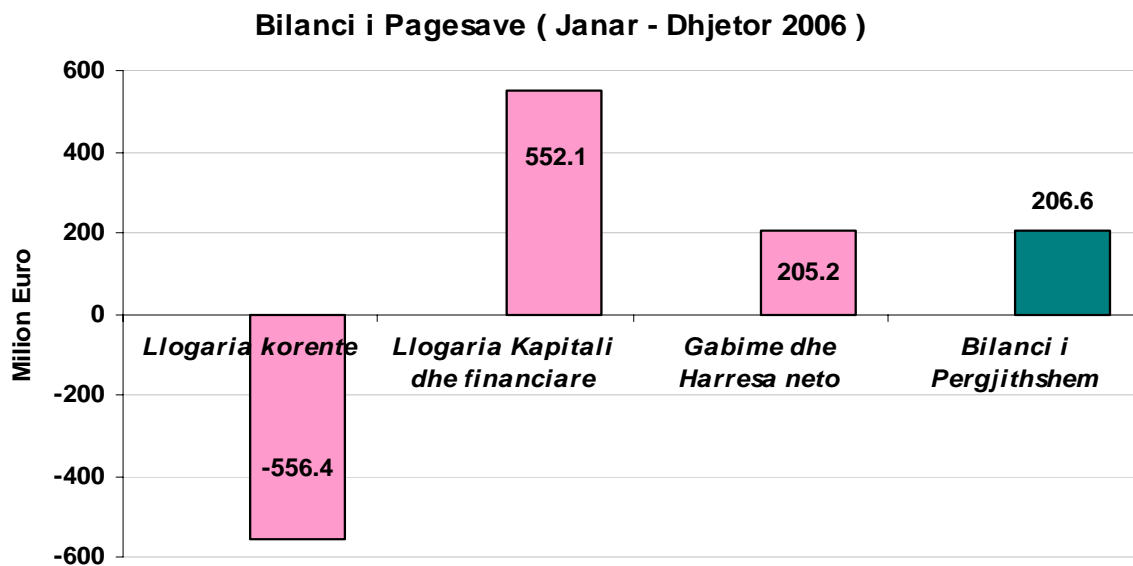
c. Sektori i Jashtëm

Bilanci i Pagesave

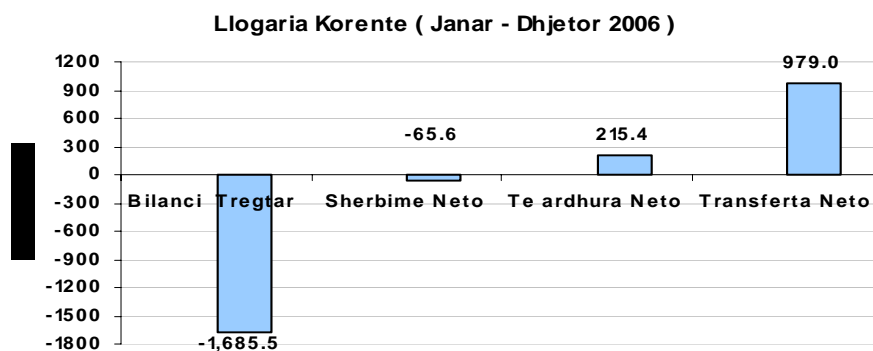
Tiparet kryesore të bilancit të pagesave për periudhen Janar – Dhjetor 2006 ishin:

Nje suficit i pergjithshem ne bilancin e pergjithshem, prej 206.6 milion euro, rezultat ky i nje:

- ❑ defiqiti te Llogarise Korente, prej 556.4 milion euro;
- ❑ suficit te Llogarise Kapitale dhe te Llogarise Financiare, prej 552.1 milion euro;
- ❑ bilanci pozitiv ne Gabime dhe Harresa neto“ prej 205.2 milion euro;



Komponentet kyc te defiçitit te Llogarise Korente prej 533.6 milion usdo ishin nje:

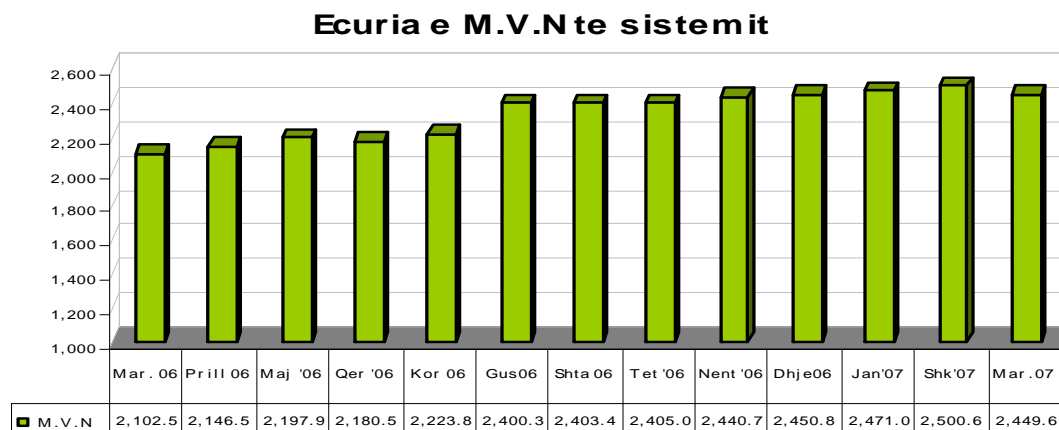


- ❑ bilanc tregtar negativ prej 1685.5 milion euro;
- ❑ deficit prej 65.5 milion euro ne bilancin e sherbimeve ;
- ❑ suficit prej 215.4 milion euro ne bilancin e te ardhurave ;
- ❑ suficit prej 979.0 milion euro levizjet e transfertave dhe dergesave.

d. Sektori Monetar

Mjetet Valutore Neto te sistemit bankar

Gjate muajit Mars 2007, sistemi bankar ka shenuar rritje te mjeteve valutore neto, ne rreth 347.1 milione dollar krahasuar me te njejten periudhe te nje viti me pare.



Kjo rritje ka ardhur si pasoje e renies se mjeteve valutore neto te bankave te nivelit te dyte, me rreth 3.0 milione dollare dhe rritjes te mjeteve valutore neto ne Banken e Shqiperise me rreth 350.1 milione dollare.

Ne muajin Mars sistemi bankar rezulton me nje renie prej 51.0 milione dollare ne mjetet valutore neto, krahasuar me muajin Shkurt, renie e cila erdhi si rezultat i rritjes se nivelit te mjeteve valutore neto te bankave te nivelit te dyte me rreth 69.7 milione dollare si dhe rritjes se mjeteve valutore neto ne Banken e Shqiperise, me me rreth 18.7 milione dollare.

Kredia per ekonomine

Teprica e kredise per ekonomine ne fund te muajit Mars 2007 arriti ne 213.5 miliarde leke. Rritja e teprices së kredise, krahasuar me nje vit me pare shenoi vleren 79.0 miliardë leke, me nje rritje prej rreth 58.7 përqind. Kredia e akorduar nga sistemi bankar edhe gjate ketij muaji shenoi rritje duke ndjekur keshtu te njejtin trend rrites si nje muaj me pare.

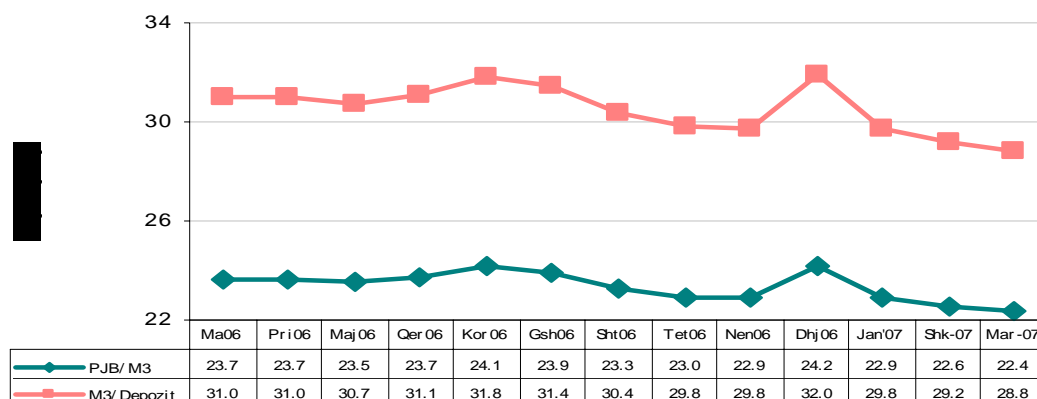
Nga struktura e teprikes se kredise sipas monedhave vazhdon të mbizoterohet nga kredia në valute, duke perbere rreth 72.0 perqind te totalit te teprikes se kredise.

Kete muaj pesha specifike e kredive per individet, pesoi nje renie te lehte prej 0.1 pike perqindje, duke arritur ne nivelin 33.8 perqind.

Oferta e Parasë

Oferta e parasë (e matur me M3), per muajin Mars ka shenur nje rritje prej te lehte prej 0.3 perqind, karahasuar me nje muajin Shkurt. Kjo oferte arriti ne rreth 686 miliardë lekë në fund të muajit mars duke shenuar nje rritje prej 11.7 miliarde leke kundrejt nivelit te rregjistruar ne muajin dhjetor 2006. Rritja vjetore e ketij treguesi ishte 17 perqind, duke ruajtur keshtu tendencen rritese te shfaqur qe nga mesi i vitit te kaluar.

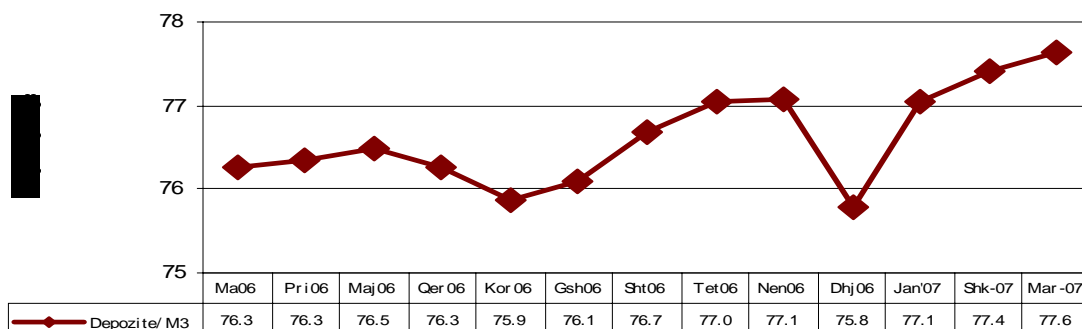
Raporte te parase jashte bankave



Raporti i parase jashte bankave ndaj ofertes monetare, ne fund te muajit mars arriti ne 22.4 perqind duke shenuar nje renie prej 0.2 perqind e krahasuar me muajin shkurt. Raporti i parase jashte bankave me depozitat ne muajin mars arriti ne rreth 28.8 perqind, duke shenuar nje renie prej 0.4 perqind e krahasuar me muajin shkurt '07.

Depozitat ne leke, si perberesi kryesor i ofertes monetare, kane pesuar nje rritje prej 1.2 miliarde leke ne krahasim me muajin shkurt. Nje rritje prej rreth 1.7 miliarde leke ne krahasim me muajin shkurt 2007 pesuan depozitat ne valute. Norma vjetore e rritjes se tyre ne fund te muajit mars arriti ne 32 perqind duke qendruar ne po te njejtat nivele qe ishte ne fund te muajit shkurt.

Raporti Depozita/M3



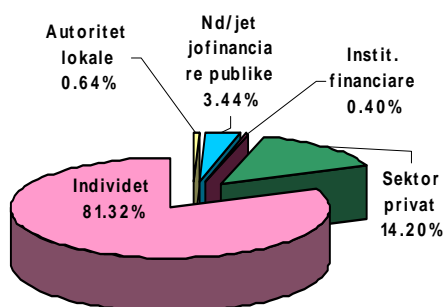
Rritja e depozitave në valutë gjatë muajit mars është mbështetur kryesisht nga rritja e depozitave të sektorit privat, të cilat kanë përbërë rreth 71.8 përqind të depozitave totale në valutë.

Depozitat sipas Burimeve

Gjate muajit Mars 2007:

- Sektori i individeve, zuri nivelin më të lartë të depozitave pa afat në lekë me rreth 60.97 përqind, ndjekur nga sektori privat, me rreth 26.46 përqind dhe nga ndermarrjet publike jofinanciare, me 10.20 përqind.
- Individet dhe sektori privat ishin gjithashtu burimi më i rëndësishëm i depozitave në monedhë të huaj, perkatesisht me rreth 71.76 përqind dhe rreth 22.56 përqind.
- Familjarët ishin dukshëm burimi më i rëndësishëm i depozitave me afat në lekë (95.77 përqind e totalit)

Kontribiti i sektoreve në totalin e depozitave Mars 2007



- Në përgjithësi, familjarët përbëjnë pjesën më të madhe (rreth 81.32 përqind) të depozitave totale prej rreth 532 miliardë lekë në muajin mars 2007. Ata ndiqen nga sektori privat (14.20 përqind), ndërmarrjet publike jofinanciare (3.44 përqind) dhe autoritetet lokale (0.64 përqind). Institucionet financiare kontribuan me rreth 0.40 përqind në totalin e depozitave.

- Gjatë muajit mars 2007, krahasuar me një muaj më parë (shkurt'07), niveli i përgjithshëm i depozitave u rrit me 2.9 miliardë lekë, si rezultat i rritjes së depozitave me afat në lekë (1.62 miliard lekë), dhe të depozitave pa afat në valute me 2.46 miliarde lekë.
- Depozitat pa afat në lekë të familjareve, pësuan një rënie prej rreth 0.12 miliarde lekë, ndërsa depozitat me afat në lekë të familjareve një rritje prej rreth 1.08 miliarde lekë.

Ndryshimi Indeksit Cmimemeve te Konsumit

Change of Consumer Prices Index

Table 1

mujor-monthly

	Mujor (Monthly)							Mesatar Mujor (Monthly Average)							Me baze vjetor (Year)							
	2001	2002	2003	2004	2005	2006	2007	2001	2002	2003	2004	2005	2006	2007	2001	2002	2003	2004	2005	2006	2007	
Janar	-1.3	1.5	-0.2	-0.2	0.8	0.2	0.5	-1.3	1.5	-0.2	-0.20	0.80	0.20	0.50	2.2	6.5	0.0	3.3	3.3	1.4	2.9	Jan
Shkurt	-1.3	-0.3	0.9	1.9	0.4	0.4	0.5	-1.30	0.62	0.35	0.85	0.60	0.30	0.50	1.5	7.6	1.1	4.4	1.8	1.3	2.9	Feb
Mars	0.3	0.2	0.4	0.1	0.0	0.1	-0.1	-0.77	0.47	0.37	0.60	0.40	0.23	0.30	2.9	7.5	1.4	4.0	1.6	1.5	2.7	Mar
Prill	0.8	-0.1	0.8	0.0	-0.3	0.6		-0.38	0.33	0.48	0.45	0.23	0.33		3.0	6.5	2.3	3.2	1.3	2.4		Apr
Maj	0.2	-1.6	-1.1	-1.7	-1.1	-0.4		-0.26	-0.06	0.16	0.02	-0.04	0.18		2.5	4.6	2.8	2.6	2.0	3.1		May
Qershor	-0.7	-1.5	-1.7	-1.4	-0.5	-1.1		-0.33	-0.30	-0.15	-0.22	-0.12	-0.03		4.0	3.7	2.6	2.9	2.9	2.4		Jun
Korik	-1.2	-0.7	-0.4	-0.2	-1.2	-0.4		-0.46	-0.36	-0.19	-0.21	-0.27	-0.09		5.6	4.2	2.9	3.1	1.8	3.2		Jul
Gusht	-1.0	0.2	0.2	-0.2	0.2	-0.2		-0.53	-0.29	-0.14	-0.21	-0.21	-0.10		4.1	5.5	3.0	2.7	2.3	2.8		Aug
Shtator	1.1	0.9	0.7	0.1	0.9	0.6		-0.34	-0.16	-0.04	-0.18	-0.09	-0.02		3.5	5.3	2.8	2.0	3.1	2.6		Sep
Tetor	-0.4	0.1	0.2	0.2	0.4	0.1		-0.35	-0.13	-0.02	-0.14	-0.04	-0.01		1.8	5.8	2.9	2.0	3.3	2.2		Oct
Nendor	1.9	-0.1	0.4	0.5	0.2	0.9		-0.15	-0.13	0.02	-0.09	-0.02	0.07		2.8	3.7	3.4	2.2	3.0	2.9		Nov
Dhjetor	5.3	3.2	3.1	3.1	2.2	1.8		0.31	0.15	0.28	0.18	0.10	0.22		3.5	1.7	3.3	2.2	2.0	2.5		Dec

Burimi : INSTAT,BSH

Source : INSTAT,Bank of Albania

Table 2

Kursi i kembimit

Exchange rate

	2000	2001	2002	2003	2004	2005	2006	2007			
Leke per njesi te monedhes se huaj								Jan	Feb	Mar	
Monedhat kryesore											Main currencies
<i>Mesatarja e periudhes</i>											Average of period
Dollari amerikan (USD)	143.71	143.48	140.15	121.86	102.78	99.86	98.10	96.04	95.80	95.32	USD
EURO	132.58	128.47	132.36	137.51	127.67	124.19	123.08	124.58	125.18	126.13	EURO
<i>Fundi I periudhes</i>											In the end of period
Dollari amerikan (USD)	146.08	137.04	135.97	106.58	92.64	103.58	93.67	96.37	95.55	94.98	USD
EURO	0	0	137.90	134.32	126.35	122.58	123.70	124.63	126.00	126.47	EURO

Burimi : Banka e Shqiperise

Normat e interesit me baze vjetore

Annual Interest Rates

mujor-monthly

Table 3

Ne perqindje Fundi I periudhes	Dhjetor_06 Dec	2007 Janar Jan	Shkurt Feb	Mars Mar	In percent End of period
Norma e remunerimit					Remuneration rate
ne leke	3.85	3.85	3.85	3.85	In Lek
ne usd	3.75	3.72	3.72	3.72	In USD
ne euro	2.57	2.53	2.61	2.71	in EURO
Norma e depozitave					Deposits rates
12-M	5.46	5.59	5.60	5.48	12-M
6-M	4.64	4.73	4.73	4.64	6-M
3-M	3.94	3.96	4.02	4.02	3-M
1-M	3.35	3.64	3.56	3.39	1-M
Norma e huase					Lending rates
12-M	11.16	12.92	13.46	11.66	12-M
6-M	12.18	16.60	14.38	12.37	6-M
Norma e letrave me vlere					Securities rates
Bobo thesari 1/					Treasury bills 1/
3-M	6.25	6.31	6.00	5.69	3-M
6-M	7.18	7.18	6.84	6.64	6-M
12-M	7.88	7.85	7.65	7.10	12-M

Burimi : Banka e Shqiperise

Source : Bank of Albania

Tabela 4

TREGUESIT FISKALE SIPAS BUXHETIT TE KONSOLIDUAR 2007
(FISCAL INDICATORS REGARDING CONSOLIDATED BUDGET OF 2007)

Te dhena progresive (Progressive Data)

ne milion leke(in million leks)

Nr.	E M E R T I M I	Jan Jan	Shku Feb	Mars March	
	TOTALI TE ARDHURAVE	18,783	35,375	55,326	TOTAL REVENUE
I.	Ndihma	5	5	15	Grants
II.	Te ardhura tatimore	17,267	32,765	50,829	Tax Revenue
II.1	Nga Tatimet dhe Doganat	13,253	25,227	38,919	From tax offices and customs
1	Tatimi mbi Vleren e Shtuar	7,104	12,908	19,690	V. A. T
2	Tatimi mbi Fitimin	1,394	2,918	5,361	Profit Tax
3	Akcizat	1,991	3,751	5,335	Excise Tax
4	Tatimi mbi te Ardhurat Personale	902	1,568	2,309	Personal Income Tax
5	Taksa Nacionale dhe te tjera	1,071	2,441	3,658	National Taxes and others
6	Taksa Doganore	791	1,642	2,566	Custom Duties
II.2	Te ardhura nga Pushteti Lokal	578	1,278	2,717	Revenues from Local Gov.
1	Taksa Lokale	491	1,155	2,334	Local Taxes
2	Tatimi mbi Biznesin e vogel	87	123	384	Small Business Tax
II.3	Te ardh Buxh. Pavarur	3,436	6,260	9,194	Social ins
1	Sigurimi Shoqeror	3,007	5,520	8,123	Social Insurance
2	Sigurimi Shendetsor	429	741	1,071	Health insurance
III.	Te ardhura Jotatimore	1,511	2,604	4,482	Nontax Revenue
1	Tran.Fitimi nga Banka e Shqiperise	0	0	1,010	Profit transfer from BOA
2	Te ardhura nga Inst.Buxhetore	1,405	2,435	3,257	Income of budgetary institutions
4	Te tjera	106	169	215	Other/not allocated
	TOTALI I SHPENZIMEVE	12,254	30,693	48,925	TOTAL EXPENDITURE
I.	Shpenzime Korrente	12,137	26,911	43,184	Current Expenditures
1	Personeli	3,731	7,767	12,148	Personnel expenditures
	Paga	3,053	6,364	10,014	Wages
	Kontributi per Sigurime Shoqerore	678	1,402	2,134	Social insurance contributions
	Politikat e reja pagash				Of which; Contingency
2	Interesat	2,209	3,687	5,942	Interest
	Te Brendshme	2,117	3,443	5,628	Domestic
	Te Huaja	92	244	314	Foreign
3	Shpenzime Operative Mirembajtje	242	2,121	3,711	Operational & Maintenance
4	Subvencionet	45	159	633	Subsidies
5	Shpenzime per Sig.Sociale dhe te tjera	4,784	9,896	15,279	Social insurance outlays
	Sigurime Shoqerore	4,418	8,992	13,671	Social insurance
	Sigurime Shendetsore	365	905	1,608	Health insurance
7	Shpenzime per Buxhetin Lokal	735	1,866	3,196	Local Budget
8	Shpenzime te tjera	391	1,415	2,275	Other expenditures
	Pagesa e Papunesise	66	147	225	Unemployment insurance benefits
	Ndihma Ekonomike	325	1,268	2,050	Social assistance
	Kompensim per ish te perndjekurit politike				Compensation for ex political prisoners
9	Kompensim ne vlere i pronareve				Property Compensation
II.	Fondi Rezerve				Reserve fund/contingency
III.	Shpenzime Kapitale	117	3,782	5,741	Capital expenditures
	Financimi Brendshem	6	3,552	4,982	Domestically financing
	Financimi Huaj	111	229	759	Foreign financed
	DEFICITI	6,529	4,682	6,401	Overall Deficit
	FINANCIMI DEFICITIT	-6,529	-4,682	-6,401	Deficit Financing
	Brendshem	-6,258	-4,312	-6,416	Domestic
	Te ardhura nga privatizimi	0	8	30	Privatization receipts
	Hua-marrje e brendeshme	2,017	4,610	2,840	Domestic Borrowing
	Te tjera	-8,275	-8,930	-9,286	Other
	I Huaj	-272	-371	15	Foreign
	Hua afatgjate(e marre)	99	230	840	Long-term Loan(Drawings)
	Ndryshimi i gjendjes se arkesh*	6	-6	-90	Chang. of stat. Account*
	Ripagesat	-377	-595	-735	Repayments
	KAPITUJT KRYESORE				Main indicators
	Financimi i Brendshem i Deficitit	-6,258	-4,312	-6,416	Domestically financed deficit
	Deficiti Pergjithshem	6,529	4,682	6,401	Overall Balance
	Te ardh.-Shpen.nga Sig. Shqoq.dhe Shend.	-1,348	-3,636	-6,086	Soc.& health insur.contr.-outlays

* "Ndryshimi i gjendjes se arkesh" perfaqeson ndryshimin ne Depozites se Financimeve te Huaja

"Chang. of stat. Account" stands for the change in Foreign Financing Deposit

Burimi : Ministria e Finances

Source : Ministry of Finance

* te dhenat paraprake

Tabela 5

SHPENZIMET SIPAS KLASIFIKIMIT INSTITUCIONAL PER VITIN 2007
EXPENDITURES BY CENTRAL INSTITUTIONS DURING THE YEAR 2007

Te dhena progresive (Progressive Data)

ne milion leke(in million leks)

Ministria ose Institucioni	Jan	Feb	Mar	Ministry or Institution
TOTALI	12,254	30,693	48,925	TOTAL
Presidenca	6	14	23	President
Kuvendi	62	123	188	Parliament
Keshilli i Ministrave	26	69	127	Council of Ministers
Ministria e Ekonomise, Tregtise dhe Energjitikes	38	122	190	Ministry of Economy, Trade & Energy
Ministria e Bujqesise dhe Ushqimit dhe mbrojtjes se Konsumatorit	65	298	555	Ministry of Agriculture, Food & Consumers Safety
Ministria e Puneve Publik, Transportit dhe Telekomunikacionit	169	3,801	5,092	Ministry of Public Work, Transport & Telecommunication
Sistemi i regjistrimit te pasurise se paluajtshme	13	33	62	Immovable Property Registration
Ministria e Financave	21	74	101	Ministry of Finance
Ministria e Arsimit dhe Shkences	1,423	3,088	4,979	Ministry of Education & Sciance
Ministria e Turizmit, Kulture, Rinise dhe Sporteve	47	157	260	Ministry of Turisem, Culture, Youth & Sport
Ministria e Shendetesise	865	2,377	3,988	Ministry of Health
Ministria e Drejtises	97	270	462	Ministry of Justice
Ministria e Puneve te Jashtme	68	254	346	Ministry of Foreign Affairs
Ministria e Brendshme	698	1,411	2,336	Ministry of Interior
Ministria e Mbrojtjes	527	1,552	3,123	Ministry of Defense
Sherbimi Informativ I Shtetit	57	125	197	State Information Service
Drejtoria e Radio-Televizionit	24	49	74	Department of Radio and Television
Drejtoria e Pergjithshme e Arkivave	3	10	25	General Directorate of Archive
Drejtoria e Rezerves se Shtetit	5	11	19	Directorate of State Reserves
Akademia e Shkencave	29	64	103	Science Academy
Sherbimi i Kontrollit te Shtetit	6	20	38	State Audit Commission
Ministria e Punes, Ceshtjeve Sociale dhe Shanseve te barabarta	4,694	10,213	15,776	Ministry of Labor and Social Affairs & Equal Possibilities
Ministria e Mjedisit, Pyjeve dhe Administrimit te Ujrave	40	105	180	Ministry of Environment, Foristry & Water Administration
Agjensia Kombetare e Privatizimit				National Agency for Privatization
Prokuroria e Pergjithshme	52	118	185	State Prosecutor
Zyra e Administrimit te Buxhetit Gjyqesor	68	145	243	Office for the Administration of the Judiciary Budget
Gjykata Kushtetuese	5	9	16	Constitutional Court
Agjensia Telegrafike Shqiptare	7	16	24	Albanian Press Agency
Drejtoria e Pergjithshme e Doganave	45	130	215	General Customs Department
Drejtoria e Pergjithshme e Standarteve	1	3	8	General Department of Standartizations
Drejtoria e Pergjithshme e Tatimeve	2	46	107	General Tax Directorate
Shpenzime per sherbimin e borxhit	2,209	3,687	5,942	Dept Service
Instituti i Statistikes	6	18	27	Statistics Institute
Komisioni i Letrave me Vlere	3	5	7	Securities Commision
Shkolla e Magjistratures	4	8	11	School of the Magistrature
Fondi i Zhvillimit Shqiptar	16	47	65	Rural Development Program
Qendra Kombetare Kinematografike	1	2	4	National Movies Center
Instituti i integrimit te perndjekurve	1	6	10	Institute of integration of the ex political prisoners
Inspektoriati i keshillit te larte te drejtises	6	8	15	Inspection of the high Council of Juctice
Avokati i popullit	6	13	19	Ombudsman
Komisioni i Sherbimit Civil	2	5	8	Commission of civil service
Komisioni Qendror i Zgjedhjeve	6	71	148	Central Committee for Elections
Entet Lokale "Granti"	735	1,866	3,196	Local Entities "Grant"
Avokatia e Shtetit	3	18	21	State advocate
Inspektoriati i Larte Kontr. Deklar te Pronave	3	9	14	High Inspectoriate for Declaration of Properties & Assets
Autoriteti i Konkurences	1	3	6	Competition Authority
Ministria e Integrimit	5	11	17	Ministry of Integration
Komiteti Shteteror i Kthimit dhe Kompesimit te Pronave	7	18	21	State Commission for the Restitution & Compensation of Properties
Agjentet tatimor jo-buxhetore	2	13	43	Tax agents not-budgetary
Drejtoria e Pergjithshme e Parandalimit te Pastrimit	2	4	6	
Te tjera	75	174	303	Others

* te dhena provizore

Tabela 6

SHPENZIMET SIPAS KLASIFIKIMIT FUNKSIONAL PER VITIN 2007
(EXPENDITURES BY FUNCTIONS YEAR 2007)

Te dhena progresive (Progresive Data)

ne milion leke(in million leks)

Kodi	Funksionet	Janar Jan	Shkurt Feb	Mars Mar	Functions
	TOTAL	<u>12,254</u>	<u>30,693</u>	<u>48,925</u>	TOTAL
01	Sherbimet e Pergjithshme Publike *	3,430	6,738	10,846	General Public Services
02	Mbrojtja	241	886	2,094	Defense
03	Rendi dhe Siguria Publike	755	1,596	2,655	Public Order and Safety
04	Ceshtjet Ekonomike	264	4,340	5,738	Economic affairs
05	Mbrojtja e Mjedisit	9	13	15	Environmental protection
06	Strehimi dhe Komoditetet e Komunitetit	261	614	1,472	Housing and community amenities
07	Shendetesia	870	2,415	4,046	Health
08	Argetimi, Kultura dhe Ceshtjet Fetare	101	302	486	Recreation, culture and religion
09	Arsimi	1,455	3,230	5,243	Education
10	Mbrojtja Sociale	4,866	10,559	16,329	Social protection

**Perfshin dhe shpenzimet per interesa*

** te dhena provizore*

Tabela 7**TABELA E INVESTIMEVE (TABLE OF INVESTMENTS) 2007***Te dhena progresive (Progresive Data)*

	<i>Janar</i>	<i>Shkurt</i>	<i>Mars</i>	
Financim i brendshem	6.11	3,552.31	4,982	Domestic financing
<i>Ne %</i>	<i>5.23%</i>	<i>93.93%</i>	<i>86.78%</i>	<i>In %</i>
Financim i huaj	110.74	229.37	759	Foreign financing
<i>Ne %</i>	<i>94.77%</i>	<i>6.07%</i>	<i>13.22%</i>	<i>In %</i>
Totali	116.85	3,781.69	5,741	Total
<i>Ne %</i>	<i>100.00%</i>	<i>100.00%</i>	<i>100.00%</i>	<i>In %</i>

*Te dhena mujore (Monthly Data)***Tab 2.6b**

	<i>Janar</i>	<i>Shkurt</i>	<i>Mars</i>	
Financim i brendshem	6.11	3,546.21	1,429	Domestic financing
<i>Ne %</i>	<i>5.23%</i>	<i>96.76%</i>	<i>72.95%</i>	<i>In %</i>
Financim i huaj	110.74	118.63	530	Foreign financing
<i>Ne %</i>	<i>94.77%</i>	<i>3.24%</i>	<i>27.05%</i>	<i>In %</i>
Totali	116.85	3,664.83	1,959	Total
<i>Ne %</i>	<i>100.00%</i>	<i>100.00%</i>	<i>100.00%</i>	<i>In %</i>

NDRYSHIMI I INVESTIMEVE KRAHASUAR ME 2006 NE TERMA NOMINALE
THE CHANGE OF INVESTMENTS COMPARED WITH 2006 IN NOMINAL TERMS

Tab 2.6c

	<i>Janar</i>	<i>Shkurt</i>	<i>Mars</i>	
Financim i brendshem	221.51	694.88	149.26	Domestic financing
Financim i huaj	206.89	102.55	39.44	Foreign financing
Totali	1.01	-55.61	-37.40	Total

NDRYSHIMI I INVESTIMEVE KRAHASUAR ME 2006 NE TERMA REALE
THE CHANGE OF INVESTMENTS COMPARED WITH 2006 IN REAL TERMS

Tab 2.6d

	<i>Janar</i>	<i>Shkurt</i>	<i>Mars</i>	
Financim i brendshem	212.40	672.45	142.66	Domestic financing
Financim i huaj	198.20	96.83	35.75	Foreign financing
Totali	-1.86	-56.86	-39.06	Total

* te dhana provizore

Tabela 8**1. TE ARDHURAT NE ZYRAT E DOGANAVE (REVENUES FROM CUSTOMS OFFICES)***Te dhena progresive (Progresive Data) ne milion leke(in million leks)*

	Janar	Shkurt	Mars	
	Jan	Feb	Mar	
Takse doganore	791	1,642	2,566	Customs Duties
TVSH	4,383	8,469	13,301	V.A.T
Akcize	1,432	2,659	3,821	Excises
Te tjera	3	1	2	Others
TOTALI I DOGANAVE	6,609	12,771	19,691	Total

2. TE ARDHURAT NE ZYRAT E TATIMEVE (REVENUES FROM TAX OFFICES)

	Janar	Shkurt	Mars	
	Jan	Feb	Mar	
TVSH & T.Qarkullimi	2,721	4,439	6,388	V.A.T & Turnover tax
Akciza	559	1,092	1,514	Excises
Tatimi mbi fitimin	1,394	2,918	5,361	Profit Tax
Tatimi mbi te ardhurat personale	902	1,568	2,309	Personal income tax
Tatimi mbi biznesin e vogel	87	123	384	Small business tax
Takse nacionale	948	2,203	3,295	National taxes
Lojrat e fatit dhe kazinote	120	236	361	Tax on Gamble & Casino
TOTALI I TATIMEVE	6,730	12,579	19,611	Revenues from Tax Office
TOTALI I PERGJITHSHEM	13,339	25,350	39,302	Revenue from Customs and Tax Offices

*Burimi : Ministria e Finances**Source : Ministry of Finance*** te dhena provizore*

Tabela 9

TE ARDHURAT SIPAS KLASIFIKIMIT EKONOMIK 2007
REVENUES BY ECONOMIC CLASSIFICATION 2007

Te dhena progresive (Progresive Data) ne milion leke(in million leks)

Tab.3.1a

Nr.	E M E R T I M I	Janar Jan	Shkurt Feb	Mars Mar	
	TOTALI I TE ARDHURAVE	18,783	35,375	55,326	TOTAL
A.	BUXHETI QENDROR	18,394	34,735	54,443	Central budget
I.	Ndihma	5	5	15	Grants
II	Te ardhura nga Sigurimet Shoqerore	3,047	5,620	8,311	
III.	Te ardhura tatimore	13,703	26,253	41,238	Tax revenues
1	Tatim fitimi, te ardhurash	1,480	3,041	5,744	Profit, income tax
1.1	Tatim fitimi	1,394	2,918	5,361	Profit Tax
1.2	Tatim mbi biznesin e vogel	87	123	384	Small business tax
2.	Tatim mbi te ardhura personale	902	1,568	2,309	Personal income tax
3.	Tatim mbi mallrat dhe sherb. e brendshme	10,186	19,194	29,436	Goods & services taxes
3.1	TVSH	7,104	12,908	19,690	V.A.T & Turnover tax
3.2	Akciza	1,991	3,751	5,335	Excises
3.3	Taksa e rregjistrimit te automjeteve	35	72	141	Tax on vehicles registration
3.4	Taksa nacionale	727	1,633	2,476	National taxes
3.5	Taksa lokale	329	831	1,795	Local Taxes
4.	Tatime mbi tregtine dhe trans.nderkomb.	794	1,643	2,568	Trade & international transport taxes
4.1	Taksa doganore	791	1,642	2,566	Customs duties
4.2	Taksa nacionale	3	1	2	National taxes
5.	Te tjera	341	807	1,181	Others
5.1	Taksa nacionale	341	807	1,181	National taxes
5.2	Taksa lokale	0	0	0	Local Taxes
IV	Te ardhura jotatimore	1,638	2,856	4,879	Nontax Revenue
1.	Te ardhura nga nd/jet dhe pronesia	104	170	1,224	Entrepreneurial and Property Income
1.1	Transferim fitimi nga Banka e Shqiperise	0	0	1,010	Profit transfer from BOA
1.2	Veprint. Ekonom. e sektorit buxhetor	13	19	29	Income of budgetary institutions
1.3	Dividentet	0	0	0	Dividends
1.4	Interesa	22	27	29	Interests
1.5	Te tjera	69	124	156	Others
2.	Sherbime administ. dhe te ardhura jo-indust.	1,408	2,466	3,300	Administrative services and non-indus receipts
2.1	Nacionale	127	252	397	National
2.2	Lokale	127	252	398	Local
2.3	Jo-industriale dhe incidentale (sekondare)	1,153	1,962	2,505	Non-industrial and incidental
3.	Gjoha dhe sekuestreime	112	203	325	Penalties
4.	Te ardhura kapitale	14	17	30	Capital Revenues
B.	Sigurime Shoqerore	389	640	883	Social insurance
1	Kontributi i Sigurimeve Shoqerore	359	573	744	Contribution of social insurance
2	Kontributi i ISKSH	20	36	50	Contribution of the institution of health caring
3	Te tjera	11	32	88	Others

* te dhena provizore

Tabela 10

DEFICITI DHE FINANCIMI I TIJ PER VITIN 2007
THE DEFICIT AND ITS FINANCING FOR 2007

Te dhena progresive (Progresive Data) ne milion leke(in million leks)

	Jan Jan	Shkurt Feb	Mars Mar	
Totali i te Ardhurave	18,783	35,375	55,326	Total Revenues
Totali i Shpenzimeve	12,254	30,693	48,925	Total Expenditures
Deficiti	6,529	4,682	6,401	Cash-Balance
Financimi i deficitit	-6,529	-4,682	-6,401	Financing
1. I BRENDSEHEM	-6,258	-4,312	-6,416	DOMESTIC
a. Bono thesari	-2,661	-3,776	-7,260	Treasury bills
b. Kapitalizimi I BKT	0	-2,000	-2,000	
c. Obligacione	4,678	10,386	12,100	
b. Ndryshimi i gjendjes se arkes	-6,775	-7,253	-7,312	Chang.of stat. account
Depozitat e qev. ne Banken e Shqip.	-5,250	-6,039	-6,182	Deposit of Government in B.O.A
Depoz. e Sigurimit Shoq. & Shend.	-1,525	-1,214	-1,130	Deposit of Social & Health Ins.
c. Mjete ne ruajtje	-129	-328	-263	Non-budget revenues
d. Te ardhura nga privatizimi	0	8	30	Privatization receipts
e. Te tjera detyrime	-1,371	-1,349	-1,711	Others
2.I JASHEM	-272	-371	15	FOREIGN
a. Hua afatgjate	-278	-365	105	Long-term Loan
-Marre	99	230	840	Drawings
-Shlyer (Ripagesat)	377	595	735	Repayments
b. Ndryshimi i gjendjes se arkes	6	-6	-90	Chang.of stat. account

* te dhena provizore

Table 11

Bilanci I pagesave
Balance of payments

Ne milion Euro	3 - M_I - 06	3 - M_II - 06	3 - M_III - 06	3 - M_IV - 06	VITI 2006	In millions Euro
Llogaria korente	-127.9	-152.4	-113.7	-162.4	-556.4	Current Account.
Bilanci tregetar	-370.8	-413.8	-415.3	-485.6	-1,685.5	Trade Balance.
Eksporti I mallrave fob	144.4	165.7	153.2	167.3	630.6	Merchandise Exports. Fob
Importi I mallrave fob	-515.2	-579.5	-568.5	-652.9	-2,316.1	Merchandise Imports. Fob
Bilanci i sherbimeve	-35.3	-9.5	-18.6	-2.2	-65.6	Trade Balance.
Sherbimet Kredi	277.4	282.0	337.2	298.2	1,194.8	Services Credit
Sherbimet Debi	-312.7	-291.5	-355.8	-300.4	-1,260.4	Services Debt
Bilanci i te ardhurave	54.5	45.6	60.4	54.9	215.4	Balance of Incomes
Te ardhurat Kredi	61.9	58.1	63.3	79.3	262.6	Income Credit
Te ardhurat Debi	-7.4	-12.5	-2.9	-24.4	-47.2	Income Debt
Bilanci i transfertave	223.7	225.3	259.7	270.3	979.0	Balance of Transfers
Transferta private	207.4	212.6	254.4	262.1	936.5	Private Unrequired Transfers
Transferrat shteterore	16.3	12.7	5.3	8.2	42.5	Official Unrequired Transfers
Llogaria kapitale dhe financiare	36.1	39.5	68.1	23.5	167.2	Capital Account
Llogaria financiare	55.6	89.3	21.0	219.0	384.9	Financial Account
Investime direkte	56.8	68.6	75.5	59.0	259.9	Direct Investment
Investime portofoli	4.6	-3.1	21.7	3.9	27.1	Portfolio Investment
Kapitale te tjera	-5.8	23.7	-76.2	156.1	97.8	Other Capital
Gabime dhe harresa neto	48.9	53.1	97.9	5.3	205.2	Net errors and omissions
Bilanci i pergjithshem	15.6	29.5	76.1	85.4	206.6	Overall Balance
Rezervat	-15.6	-29.5	-76.1	-85.4	-206.6	Reserve Assets
Perdor kred & huash nga FMN	2.9	0.0	2.8	0.0	5.7	Use of Fund Credit and Loans

Mjete Valutore Neto

Mujor-Monthly

Table 12

NFA of DMC

MVN ne BPD Ne milione usd Fundi i periudhes	2006	2007			Millions of USD End of Period
		Janar Jan	Shkurt Feb	Mars Mar	
Mjetet valutore gjithsej	1,163.9	1,141.8	1,193.1	1,153.8	Total Foreign Assets
Arka	93.3	74.6	65.0	72.7	Cash in Vault
Depozita ne bankat e huaja	879.1	925.4	989.8	940.0	Deposits in Foreign Banks
Depozita pa afat	56.9	31.3	38.3	32.2	Demand Deposits
Depozita me afat	822.2	894.1	951.5	907.8	Time Deposits
Letra me vlere te jorezidenteve	111.3	87.0	87.3	87.4	Securities of non-residents
Hua te dhena jorezidenteve	57.6	32.6	32.6	35.3	Loans to non-residents
Investime ne dege te huaja	22.8	22.1	18.5	18.6	Investments on foreign branches
Detyrimet valutore gjithsej	401.8	349.9	399.0	429.4	Total Foreign Liabilities
Hua nga bankat e huaja	152.4	125.6	144.1	177.8	Foreign Bank Credit
Depozita te bankave te huaja	199.4	195.3	205.0	201.2	Foreign Bank Deposits
Llog rrjedhese & Depozita pa afat te jorezidenteve	40.7	20.2	41.2	41.4	Non-resident Curr Acc& Demand Deposits
Depozita me afat te jorezidenteve	10.4	10.6	10.4	10.5	Non-Resident Time Deposits
Llogari te tjera me jorezident	(1.1)	(1.7)	(1.7)	(1.6)	Other accounts with non-residents
Mjetet valutore neto	762.1	791.9	794.1	724.4	Net Foreign Assets

Burimi : Banka e Shqiperise

Source : Bank of Albania

Huaja per ekonomine

(perjashtuar AKT)

Credit to Economy

Mujor-Monthly

Table 13

(excluding BART)

Ne milion leke Fundi i periudhes	2006	2007			Million of leks End of Period
		Janar Jan	Shkurt Feb	Mars Mar	
Pretendimet ndaj sektorit publik	172	68	78	665	Claims on Public Sector
Ndermarrjet jo financiare publike	172	68	78	655	Non Financial Publik Enterprises
Ne leke	2.0	0	1.3	0	in lek
hua standarte	2	0	1.3	0	Standard loans
hua ne ndjekje	0	0	0	0	Doubtful loans
Ne valute	170	68	77	655	in Foreign Currency
hua standarte	0	68	77	655	Standard loans
hua ne ndjekje	0	0	0	0	Doubtful loans
Pretendimet ndaj sektorit privat	190,982	194,269	203,366	212,879	Claims on Private Sector
Individet	64,470	66,161	68,934	72,215	Households
Ne leke	29,126	29,719	30,616	32,289	in lek
hua standarte	27,254	27,829	28,612	30,104	Standard loans
hua ne ndjekje	1,872	1,890	2004	2,186	Doubtful loans
Ne valute	35,345	36,442	38,318	39,926	in Foreign Currency
hua standarte	33,200	34,178	35,898	37,309	Standard loans
hua ne ndjekje	2,144	2,263	2,420	2,617	Doubtful loans
Sektori privat	126,511	128,108	134,432	140,664	Private sector
Ne leke	26,181	26,239	26,998	27,541	in lek
hua standarte	24,684	24,576	25,458	25,799	Standard loans
hua ne ndjekje	1,497	1663	1,540	1741	Doubtful loans
Ne valute	100,331	101,870	107,434	113,123	in Foreign Currency
hua standarte	93,474	94,709	99,922	104,669	Standard loans
hua ne ndjekje	6,857	7,160	7,512	8,454	Doubtful loans
Pretendime ndaj institucioneve financiare	58	51	52	45	Claims on Financial Institutions
Ne leke	0	0	0	0	
Ne valute	58	51	52	45	
Huaja gjithsej	191,212	194,387	203,497	213,579	Total
nga kjo ne ndjekje	18,216	12,976	13,476	14,998	of which doubtful
Huaja ne ndjekje (ne perqindje)	9.53	6.68	6.62	7.02	Doubtful in %

Burimi : Banka e Shqiperise

Source : Bank of Albania

OFERTA E PARASE

Money Supply

Mujor-Monthly

Table 14

Ne milion leke Fundi i periudhes	2006	2007			Millions of LEK End of Period
		Janar Jan	Shkurt Feb	Mars Mar	
Paraja jashte bankave	163,272	155,457	154,543	153,338	Currency Outside Banks
Ndryshimi vjetor ne %	14	12	13	11	Y/Y change in %
Rezerva e detyrueshme	48,395	50,252	50,820	51,879	Reserve Required
Ndryshimi vjetor ne %	15	17	18	20	Y/Y change in %
Llogari ne BSH	972	597	1,192	2,224	Accounts with BOA
Ndryshimi vjetor ne %	15	-65	-8	-52	Y/Y change in %
Depozita pa afat ne leke	84,232	80,133	75,977	75,547	Demand Deposits in LEK
Ndryshimi vjetor ne %	2	2	2	2	Y/Y change in %
Depozita me afat ne leke	230,234	239,302	244,337	245,964	Time Deposits in LEK
Ndryshimi vjetor ne %	13	18	20	20	Y/Y change in %
Depozita ne valute	196,550	202,715	209,459	211,191	Foreign Currency Deposits
Ndryshimi vjetor ne %	26	29	32	32	Y/Y change in %
Baza monetare	217,624	211,712	212,016	213,333	Base Money
Ndryshimi vjetor ne %	14	12	14	12	Y/Y change in %
Agregati M1	247,505	235,590	230,520	228,885	M1 Aggregate
Ndryshimi vjetor ne %	12	8	6	5	Y/Y change in %
Agregati M2	477,739	474,892	474,857	474,849	M2 Aggregate
Ndryshimi vjetor ne %	12	12	13	12	Y/Y change in %
Agregati M3	674,289	677,607	684,316	686,040	M3 Aggregate
Ndryshimi vjetor ne %	16	17	18	17	Y/Y change in %

Burimi : Banka e Shqiperise

Source : Bank of Albania

Depozitat

Deposits

Mujor-Monthly

Table 15

Ne milione leke Fundi i periudhes	2006	2007			Millions of Leks End of Period
		Janar Jan	Shkurt Feb	Mars Mar	
Depozitat pa afat ne leke te rezidenteve	84,231	80,130	75,946	75,536	Demand Deposits in Lek
Autoritetet lokale	903	933	734	786	Local authorities
Ndermarrjet jofinanciare publike	9,085	8,097	7,410	7,704	Nonfinancial Public Entreprises
Institutet financiare	629	1,172	1,059	1,009	Financial Institutes
Sektori privat	23,639	23,973	20,567	19,985	Private Sector
Individet	49,975	45,955	46,176	46,052	Households
Depozitat pa afat ne valute te rezidenteve	70,863	66,790	68,011	70,474	Demand Deposits in Foreign Currency
Autoritetet lokale	2,383	2,472	2,636	2,537	Local authorities
Ndermarrjet jofinanciare publike	4,330	3,667	4,173	5,095	Nonfinancial Public Entreprises
Institutet financiare	200	194	207	229	Financial Institutes
Sektori privat	26,054	24,039	24,271	26,055	Private Sector
Individet	37,896	36,418	36,724	36,558	Households
Depozitat me afat ne leke te rezidenteve	230,233	239,302	244,337	245,964	Time Deposits in Lek
Autoritetet lokale	1	1	101	1	Local authorities
Ndermarrjet jofinanciare publike	1,590	1,653	2,421	2,048	Nonfinancial Public Entreprises
Institutet financiare	271	286	332	332	Financial Institutes
Sektori privat	8,981	7,458	8,468	8,022	Private Sector
Individet	219,390	229,904	233,015	235,561	Households
Depozitat me afat ne valute te rezidenteve	125,687	135,926	141,449	140,717	Time Deposits in Foreign Currency
Autoritetet lokale	70	71	96	97	Local authorities
Ndermarrjet jofinanciare publike	2,865	3,750	3,727	3,479	Nonfinancial Public Entreprises
Institutet financiare	793	541	476	555	Financial Institutes
Sektori privat	17,647	18,702	23,245	21,598	Private Sector
Individet	104,312	112,862	113,905	114,989	Households
Depozitat gjithsej	511,014	522,147	529,742	532,690	Total of Deposits
Autoritetet lokale	3,356	3,477	3,567	3,420	Local authorities
Ndermarrjet jofinanciare publike	17,870	17,166	17,731	18,326	Nonfinancial Public Entreprises
Institutet financiare	1,893	2,194	2,074	2,124	Financial Institutes
Sektori privat	76,321	74,172	76,551	75,660	Private Sector
Individet	411,573	425,138	429,820	433,160	Households

Burimi : Banka e Shqiperise

Source : Bank of Albania

Table 16

Bilanci i permblendhur mujor i BSH
Consolidated BoA Balance sheet

Mujor-Monthly

Ne milion leke Fundi I periudhes	2001	2002	2003	2004	2005	2006	2007 Janar Jan	Shkurt Feb	Mars Mar	Millions of Lek End of period
AKTIVET	195,627	213,032	192,987	202,160	224,655	255,481	254,866	253,254	248,711	ASSET
Mjete te huaja	111,815	122,329	116,665	133,855	153,329	174,587	177,537	178,776	179,171	Foreign assets
Ari	977	1,182	593	540	708	797	829	862	839	Gold
Depozita lek FMN	20,830	19,861	18,056	16,817	8,431	7,867	7,652	7,848	7,850	Deposits with the IMF
Depozita ne bankat e huaja	36,794	5,450	10,553	11,489	10,175	38,157	42,203	32,810	26,805	Deposits with foreign banks
Letra me vlere	52,569	95,184	86,875	104,450	133,464	117,404	116,457	126,822	133,192	Securities
Investime te mbajtura per tregetim						9,636	9,266	9,705	9,761	Securities held for trading investments
Mjete te tjera te huaja	645	652	588	559	551	726	1,130	729	724	Other foreign assets
Mjete vendase	83,812	90,703	76,322	68,305	71,326	80,894	77,329	74,478	69,540	Domestic assets
Ari dhe metale te çmuara	32	40	43	40	50	53	56	59	59	Other gold and precious metals
Kredi tranzite	6,254	7,323	384	277	207	139	140	141	113	Transit credits
Hua dhene bankave	473	3,405	0	0	0	8,904	5,569	2,536	0	Loans to the Banks
Hua per qeverine	2,710	1,150	0	0	0	0	0	0	0	Loans to the Government
Investime ne letra me vlere	70,437	75,885	73,260	65,435	68,546	67,575	67,325	67,475	65,100	Investments in securities
Mjete te tjera ne leke	3,906	2,900	2,635	2,553	2,523	4,223	4,239	4,267	4,268	Other domestic assets
DETYRIMET	195,627	213,032	192,987	202,160	224,655	255,481	254,866	253,254	248,711	LIABILITIES
Detyrime te huaja	28,039	27,922	19,225	17,475	17,464	16,688	17,091	17,094	16,786	Foreign liabilities
Detyrime ndaj FMN-se	20,494	19,147	17,478	15,948	16,145	15,256	15,154	15,359	15,358	Due to the IMF
Detyrime ndaj institucioneve financiare jorezidente	7,537	8,775	1,747	1,527	1,319	1,246	1,255	1,265	1,239	Due to non-resident fin. Institutions
Detyrime te tjera ne valute	8	0	0	0	0	186	682	470	189	Other foreign liabilities
Detyrime vendase	155,443	167,315	167,714	186,934	205,978	238,783	235,498	232,379	228,720	Domestic liabilities
Para ne qarkullim	121,334	133,115	127,774	141,630	153,550	168,234	160,840	159,953	159,199	Currency in Circulation
Detyrimet ndaj bankave rezidente	31,220	30,697	33,970	39,318	45,182	53,575	61,249	59,490	57,165	Due to domestic banks
Detyrime ndaj qeverise	2,734	3,024	5,464	5,302	6,356	15,944	12,012	11,829	11,530	Due to Government
Te ardhura per tu shperndare	0	151	117	106	129	76	72	68	65	Distributable Incomes
Detyrime te tjera ne leke	155	328	389	578	761	954	1,325	1,039	761	Other domestic liabilities
Fondi i vet dhe rezervat	12,145	17,795	6,048	-2,249	1,213	10	2,277	3,781	3,205	Statutory fund and reserves
Fondi themelor	750	750	750	750	750	750	750	750	750	Statutory fund and reserves
Rezerva ligjore	3,750	3,750	3,750	3,750	3,750	3,750	3,750	3,750	3,750	Legal reserve
Rezerva e rivleresimit	57	5,468	-6,330	-14,824	-11,469	-15,856	-14,121	-13,215	-13,412	Revaluation reserve
Rezerva e rivleresimit te mjeteve fikse						2,660	2,658	2,655	2,655	
Rezerva te tjera	7,588	7,827	7,878	8,075	8,182	8,706	8,706	8,706	8,706	Other reserve
Fitimi i pashperndare	0	0	0	0	0	0	534	1,135	756	Retained earnings

Burimi : BSH

Source : Bank of Albania