



REPUBLIKA E SHQIPERISE
MINISTRIA E FINANCEVE
DREJTORIA E MAKROEKONOMISE

EKONOMIA DHE BUXHETI



ECONOMY AND BUDGET

SHKURT – FEBRUARY
2007

TIRANE

Raporti Mujo

Shkurt 2007

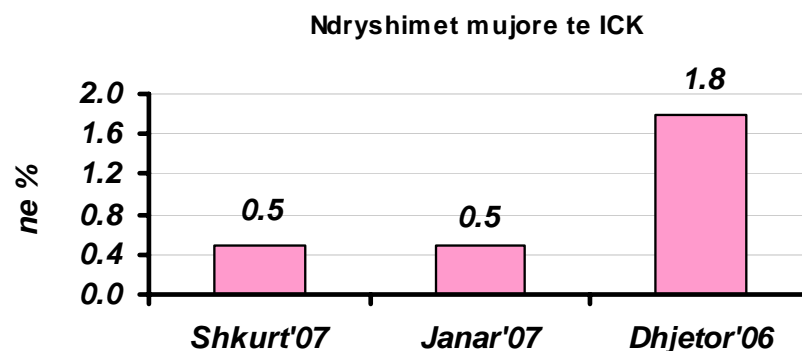
Personi i kontaktit: Luiza JANO
Telefon: ++355 4 258437
E-mail: macro.director@minfin.gov.al
www.minfin.gov.al

PERMBAJTJA

1. VECORITE KRYESORE.....	4
2. TIPARE TË TABELAVE SPECIFIKE.....	6
a. IÇK DHE TREGUES TË TJERË.....	8
b. SEKTORI FISKAL.....	11
c. SEKTORI I JASHEM.....	13
d. SEKTORI MONETAR.....	14
3. TABELAT MBËSHTETËSE	
a. Indeksi i Çmimeve të Konsumit	
b. Kursi i këmbimit	
c. Buxheti i konsoliduar	
d. Shpenzimet institucionale	
e. Shpenzimet sipas funksionit	
f. Investimet	
g. Të ardhurat sipas burimeve	
h. Të ardhurat sipas klasifikimit ekonomik	
i. Financimi i defiçitit	
j. Mjete valutore neto	
k. Krediti i brendshëm	
l. Oferta e parasë	
m. Depozitat sipas burimeve	

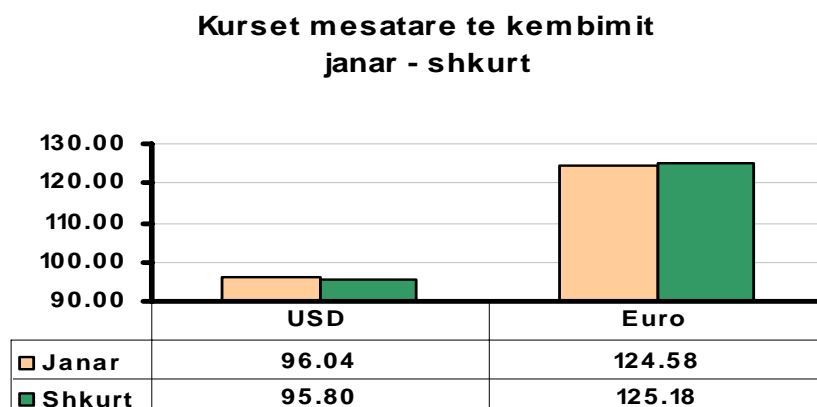
1. VECORITE KRYESORE :

- ❖ **Indeksi i çmimeve të konsumit** në muajin Shkurt 2007, arriti në 113.4 përqind, duke shënuar një rritje mujore prej 0.5 përqind, pas rënies prej 1.3 përqind dhe rritjes prej 0.9 përqind, perkatesisht në muajt janar '07 dhe dhjetor '06. Norma vjetore e inflacionit, për muajin Shkurt ishte 2.9 përqind, duke qëndruar brenda objektivit të Bankes së Shqipërisë, prej 2 – 4 përqind.



- ❖ **Kursi mesatar i kembimit** të monedhës vendase me dy monedhat kryesore të huaja, për muajin Shkurt 2007, ishte:

- 95.80 leke për dollarë
- 125.18 leke për euro

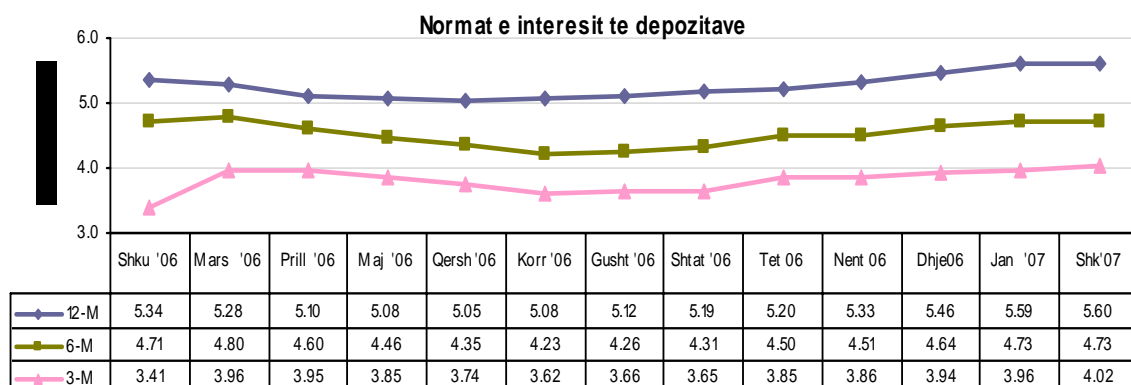


Gjatë muajit shkurt, monedha vendase, u nëncmua kundrejt monedhës europiane, Euros dhe u mbicmua kundrejt dollarit amerikan. Sjellja e monedhës sonë në tregun vendas është reflektimi i sjelljes së dy monedhave në tregjet ndërkombëtare monetare si dhe sjelljes së tregut vendas.

- ❖ Gjate muajit Shkurt 2007, **normat e interesit te depozitave** 12-mujore ne leke, kane pesuar nje rritje te lehte ne vlere absolute prej 0.01 perqind krahasuar me muajin Janar, ku normat e interesit ishin 5.59 perqind. Ne muajin Shkurt 2007 normat e interesit te depozitave 12-mujore ne leke arriten koten e 5.60 perqind.

Rritje per kete muaj kane pesuan dhe depozitat me afat 3-mujor e krahasuara me muajin paraardhes Janar me 0.03 perqind, ndersa normat e interesit per depozitat me afat 6 – mujor qendruan ne po te njejtat nivele si nje muaj me pare. Depozitat me afat 1 – mujor pesuan renie me 0.08 perqind per kete muaj. Renie prej 0.12 perqind kane pesuar edhe normat per depozitat me afat 24-mujor, te cilat arriten nivelin e 6.10 perqind.

Krahasuar me te njejten periodhe te nje viti me pare, renie kane patur vetem normat e interesit te depozitave 3-mujore, me 0.26 perqind.

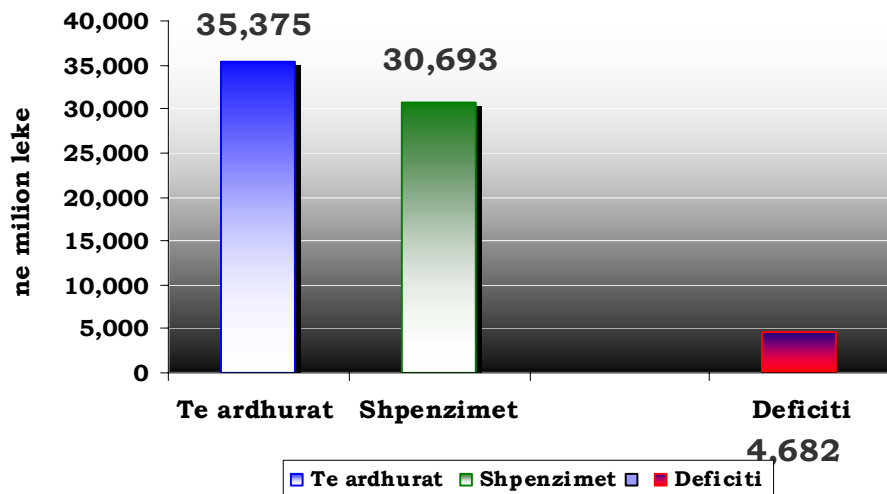


❖ Situata buxhetore

Ne fund te muajit Shkurt 2007, situata buxhetore, paraqitet si vijon:

1. **Suficiti i pergjithshem** buxhetor arriti ne rreth + 4.6 miliarde leke, ose rreth -10 perqind e deficitit buxhetor per vitin 2007.
2. **Te ardhurat gjithsej** arriten ne rreth 35.37 miliarde leke ose rreth 13.94 perqind e programit vjetor 2007.
3. **Shpenzimet buxhetore** arriten ne rreth 30.69 miliarde leke, ose rreth 10.21 perqind e totalit te shpenzimeve buxhetore te planifikuara per gjithe vitin 2007.

Treguesit Fiskale Shkurt 2007



- ❖ **Suficiti i pergjithshem** arriti ne + 4.6 miliarde leke nga -1.3 miliarde leke te parashikuar per kete periudhe 2-mujore, duke tejkaluar kufijte e parashikuar.
- ❖ **Të ardhurat gjithsej** arritën në rreth 13.94 përqind të parashikimit vjetor. Ato përfshijnë:
 - Mbledhjet e te ardhurave tatimore nga administrata e tatimeve dhe doganave në 14.50 përqind të programimit vjetor;
 - Kontributet për sigurimet shoqërore dhe shendetsore prej 14.63 përqind;
 - Të ardhurat jo-tatimore 14.95 përqind e buxhetit vjetor; dhe
 - Të ardhurat nga pushteti lokal, 9.67 përqind e planifikimit vjetor

Megjithëse shpenzimet totale ishin rreth 10.21 përqind e buxhetit vjetor, **shpenzimet korrente** arriten ne rreth 26.91 miliardë lekë ose rreth 11.95 përqind e programimit vjetor, pjesërisht si rezultat i shpenzimeve të larta në pagesat e interesit me rreth 12.48 përqind te buxhetit vjetor, te shpenzimeve per sigurimet sociale me rreth 14.18 përqind e buxhetit vjetor dhe i shpenzimeve operative dhe te mirembajtjes me rreth 8.87 përqind e buxhetit vjetor.

a. Sektori Fiskal

Buxheti i Konsoliduar

Ne fund te muajit Shkurt, jane mbledhur rreth 35.37 miliarde leke te ardhura, perkundrejt shpenzimeve te pergjithshme prej 30.69 miliarde leke, qe perfshijne 26.91 miliarde leke ne shpenzime korente dhe 3.78 miliarde leke shpenzime kapitale.

Si rrjedhim, Suficiti ishte ne nivelin e + 4.68 miliarde leke.

Mbledhja e te ardhurave perben rreth 13.94 % te te ardhurave buxhetore per vitin 2007, ndersa shpenzimet perbejne 10.21 % te buxhetit te planifikuar. Shpenzimet korente jane rreth 11.95 % e planifikimit vjetor, ndersa shpenzimet kapitale jane rreth 5.42 % e ketij planifikimi.

Nga te ardhurat gjithsej, pjesa e te ardhurave te mbledhura nga Drejtoria e Pergjithshme te Tatimeve dhe Doganave eshte rreth 13.25 miliarde leke (ose rreth 7.62 % e te ardhurave vjetore te planifikuara), te ardhurat e mbledhura nga pushteti vendor 578 milione leke (4.37 % e te ardhurave vjetore te planifikuara), kontributet e sigurimeve shoqerore dhe shendetesore 3.43 miliarde leke (8.03 % e te ardhurave vjetore te planifikuara), dhe te ardhurat jo-tatimore ne nivelin e 1.51 miliarde leke (8.67 % e te ardhurave vjetore te planifikuara).

Nga totali i shpenzimeve korente prej 26.91 miliarde leke, 7.76 miliarde leke (29 %) eshte shpenzuar per personelin, 3.68 miliarde leke (14 %) per interesat, 2,121 milione leke (8 %) per shpenzime operative dhe mirembajtje, 159 milione leke (1 %) per subvencione, 9.89 miliarde leke (37 %) per shpenzimet e sigurimeve shoqerore dhe shendetsore dhe 1,866 milione leke (7 %) per shpenzimet e qeverisjes vendore dhe 1,415 milione leke (5 %) per shpenzimet e tjera.

Keto perfaqesojne 13.27 % (shpenzime personeli), 12.48 % (shpenzime per interesat), 8.87 % (shpenzime operative dhe te mirembajtjes), 6.06 % (subvencione), 14.18 % (sigurimet shoqerore dhe shendetsore), 7.22 % dhe 9.86 % (per shpenzimet e qeverisjes vendore dhe shpenzimet e tjera) perkundrejt buxhetit te planifikuar vjetor.

Shpenzimet kapitale arriten ne rreth 3,782 milione leke nga te cilat 94 % financim i brendshem, dhe 6 % financim i huaj.

Shpenzimet kapitale me financim te brendshem llogariten per kete periudhe ne rreth 9.51 % te buxhetit te parashikuar vjetor, ndersa financimi i huaj eshte vetem 0.71 %.

Suficiti prej +4.68 miliarde leke eshte i barabarte me -10.00 % te deficitit buxhetor per 2007.

Të ardhurat sipas Burimeve / Klasifikimit Ekonomik

Te ardhurat gjithsej arriten në fund të muajit Shkurt 2007 ne rreth 35.37 miliardë lekë, nga të cilat të ardhurat tatimore ne rreth 32.76 miliardë, grantet 5 milione dhe të ardhurat jo-tatimore ne rreth 2.6 miliardë;

Nga totali i të ardhurave tatimore, rreth 25.22 miliardë lekë janë mbledhur nga administrata e doganave dhe e tatimeve, 1,278 milione lekë të ardhura nga pushteti lokal dhe 6.26 miliarde leke nga kontributet e sigurimeve shoqerore dhe shendetesore;

Nga të ardhurat totale të mbledhura deri në fund të Shkurtit:

❑ TVSH përbënte	12.9 miliardë lekë
❑ Tatimi mbi fitimin	2.91 miliardë lekë
❑ Taksa doganore	1,642 milione lekë
❑ Taksat nacionale	2.44 miliardë lekë
❑ Akcizat	3.75 miliardë lekë
❑ Transferim fitimi nga Banka e Shqipërisë	0 miliardë lekë;

Financimi i Suficitit

Suficiti prej + 4.68 miliardë lekë, ne fund te Shkurtit, ishte - 92 përqind me financim të brendshëm dhe - 8 përqind me financim të huaj. Emetimi i bonove të thesarit ishte mjeti kryesor i financimit të brendshëm, ndersa per financimin e huaj ishin huatë afatgjata.

❖ **Bilanci i pagesave**

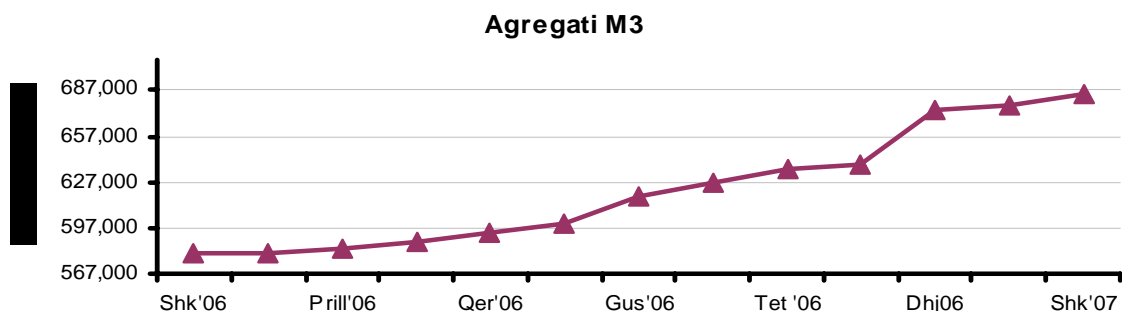
Bilanci i pagesave per vitin 2006, rezultoi me nje suficit te pergjithshem prej 206.6 milion Euro. Kjo ishte rezultat i nje:

- defiqiti te Llogarise Korente, prej rreth 556.4 milion euro;
- suficiti te Llogarise se Kapitalit dhe Llogarise Financiare, prej rreth 552.1 milion Euro
- bilanci pozitiv ne “Gabime dhe harresa neto” prej rreth 205.2 milion Euro

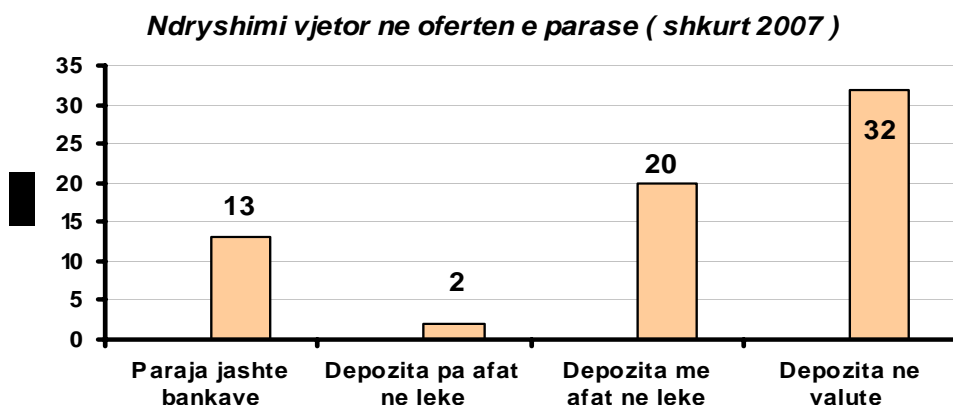
Komponentet kyc te defiqitit te **Llogarise Korente** prej 556.4 milion Euro ishin nje:

- bilanc tregtar negativ prej 1685.5 milion Euro;
- defiqit prej 65.6 milion euro ne bilancin e sherbimeve;
- suficit prej 215.4 milion euro ne bilancin e te ardhurave;
- suficit prej 979.0 milion euro ne transfertat/ te ardhurat nga emigrantet.

- ❖ **Oferta totale e parase**, e matur nga M3 arriti në 684 miliardë lekë në fund të muajit Shkurt, duke shënuar një rritje prej rreth 18 përqind, krahasuar me të njëjten periudhë të një viti më parë.



Kjo rritje vjetore, erdhi si pasojë e rritjes së **depozitave pa afat** në lekë me rreth 2 përqind, **depozitave në valute** me rreth 32 përqind, **depozitave me afat** në lekë me rreth 20 përqind dhe rritjes të **parase jashtë sistemit** me rreth 13 përqind.



Ndikimin kryesor në rritjen e ofertes monetare gjatë muajit Shkurt e kanë patur rritja e depozitave me afat në lekë, të cilat vetëm gjatë këtij muaji u rritën me rreth 5.03 miliardë lekë, depozitave me afat në valute me një rritje prej rreth 6.74 miliardë lekë këtë muaj.

2. TIPARE TE TABELAVE SPECIFIKE:

b. Indeksi i Çmimeve te Konsumit dhe tregues të tjerë:

Indeksi i Çmimeve te Konsumit

Indeksi i Çmimeve te Konsumit, per muajin Shkurt '07 pesoi nje rritje prej 0.5 perqind, krahasuar me muajt Janar '07 dhe Dhjetor '06, kur ky indeks ishte perkatesisht 0.5 perqind dhe 1.8 perqind. Ndryshimet respektive ne te njejtet muaj te nje viti me pare ishin 0.4 perqind, 0.2 perqind dhe 2.2 perqind.

Rritja me e madhe mujore, gjate muajit shkurt u konstatua ne grupin “Ushqime dhe pije joalkolike” me 1.1 perqind, si rrjedhoje e rritjes se cmimeve per nengrupet “Zarzavate perfshire patatet” me 6.0 perqind, te nengrupit “Fruta” me 4.1 perqind, si dhe te nengrupit “Ushqime” me 1.1 perqind. Pesha specifike relativisht e larte qe ze ky grup ne shporten e mallrave te konsumit (rreth 42.6 perqind), ben qe ndryshimet e cmimeve per kete grup te kene efekte maksimale dhe te ndjeshme mbi noremen e inflacionit. Ndikimi i saj i drejteperdrejte ne inflacionin mujor ishte rreth 0.47 pike perqindjeje.

Gjate ketij muaji rritje shenoi edhe indeksi i cmimeve te grupit “Hotele, kafene dhe restorant” me rreth 0.3 perqind, si rrjedhoje e rritjes se cmimeve te nengrupit “kafe – restorante” me 0.4 perqind. Ndikimi i kesaj rritjeje ne inflacionin mujor ishte shume i pandjeshem.

Uljen me te madhe prej 0.5 perqind kete muaj e pesoi indeksi i cmimeve te grupit “Sherbimi arsimor”, si rrjedhoje e uljes se tarifave te pagesave per kurset e mesimit te gjuheve te huaja me 0.8 perqind.

Gjate ketij muaji ulje prej 0.1 perqind shenoi dhe indeksi i cmimeve te grupit “Transporti”, e cila erdhi si rezultat i uljes se cmimit te biletave te transportit ajror dhe cmimit te karburantit me 2.2 perqind.

Norma vjetore e inflacionit ne muajin Shkurt arriti ne 2.9 perqind duke qendruar brenda objektivit te Bankes se Shqiperise.

Ndryshimet vjetore te indeksit te çmimeve te konsumit, ne perqindje, per vitet 2006 dhe 2007 paraqiten ne tabelen e meposhtme :

	Jan	Shku	Mars	Prill	Maj	Qer	Korr	Gusht	Shta	Tet	Nen	Dhj.
2006	1.4	1.3	1.5	2.4	3.1	2.4	3.2	2.8	2.6	2.2	2.9	2.5
2007	2.9	2.9										

Kursi mesatar i këmbimit

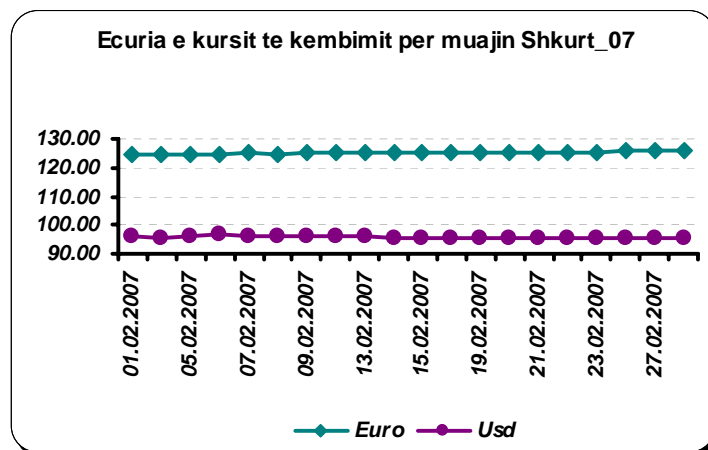
Kursi mesatar i këmbimit të lekut me dollarin amerikan, gjatë muajit Janar shënoi një rënie prej 0.25 përqind kundrejt muajit Janar. Në fund të muajit Shkurt, dollari amerikan arriti nivelin 95.55 leke/dollare.

Kursi mesatar i këmbimit të lekut kundrejt dollarit amerikan në muajin Shkurt 2007, arriti në 95.80 leke/dollare.

Kursi mesatar i këmbimit të lekut kundrejt Euros në muajin Shkurt 2007, arriti në 125.18 Leke/Euro, duke shënuar një rritje prej 0.48 përqind krahasuar me një muaj më parë. Në fund të muajit Shkurt një euro u këmbë me 126.00 leke.

Gjatë muajit Shkurt 2007, Leku, pësoi një nencmim kundrejt monedhës europiane Euros prej rreth 0.48 përqind dhe pësoi një mbicmim kundrejt dollarit amerikan, me rreth 0.25 krahasuar me muajin Janar '07.

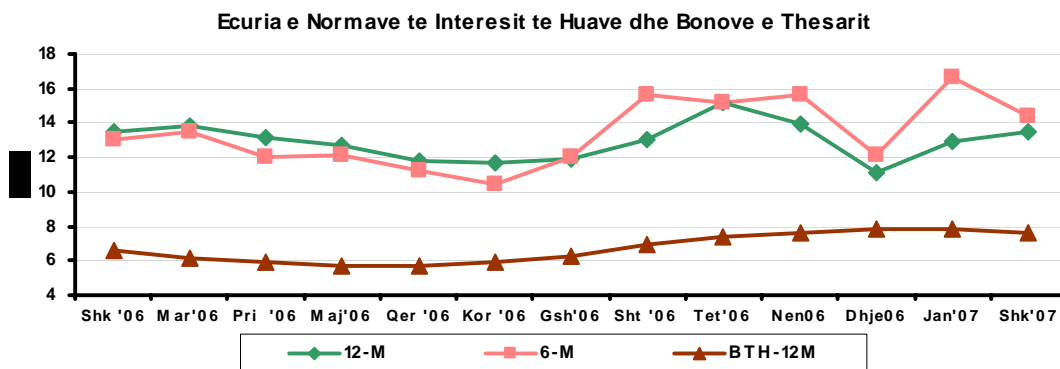
Në krahasim me muajin Shkurt të vitit të kaluar rezulton se monedha shqiptare është vlerësuar ndaj dollarit amerikan në masën 6.6 përqind dhe është zhvlersuar kundrejt monedhës europiane, Euro me 2.15 përqind.



Nencmimi i lekut, kundrejt monedhës europiane Euro dhe mbicmimi kundrejt monedhës amerikane, në rrjedhë të parë është i lidhur me ecurinë e tyre në tregjet monetare ndërkombëtare, duke reflektuar sjelljen e tyre në tregun e brendshëm monetar. Kursi i këmbimit të euros me dollarin amerikan pësoi një rritje mesatare të lehtë duke arritur në rreth 1.307 dollare/euro.

Nder faktoret e brendshem qe kane ndikuar ne ecurine e monedhes vendase gjate muajit janar permendim: konsolidimi i situates makroekonomike ne vend, situata para dhe post zgjedhore qe kaloi vendi yne, ruajtja ne nivele te qendrueshme te normave te interesit, me nje frekuence luhateshmerie te vogel etj

Interesi i huave 12-mujore gjate muajit shkurt pesoi nje rritje prej 0.54 perqind, duke arritur ne 13.46 perqind nga 12.92 perqind qe ishte ne muajin janar. Per kete muaj normat per interesin e huave 6-mujore pesuan nje renie te konsiderueshme me 2.22 perqind, krahasuar me nje muaj me pare. Interesi i huave 6-mujore per muajin shkurt arriti ne 14.38 perqind.



Normat e interesit te bonove te thesarit gjate muajit Shkurt 2007, per bonot me maturim 12 mujor, 6 mujor dhe 3 mujor, ishin perkatesisht, 7.65 perqind, 6.84 perqind dhe 6.00 perqind. Gjate ketij muaji vihet re nje renie ne Yield-et e bonove te thesarit per te gjitha afatet e maturimit.

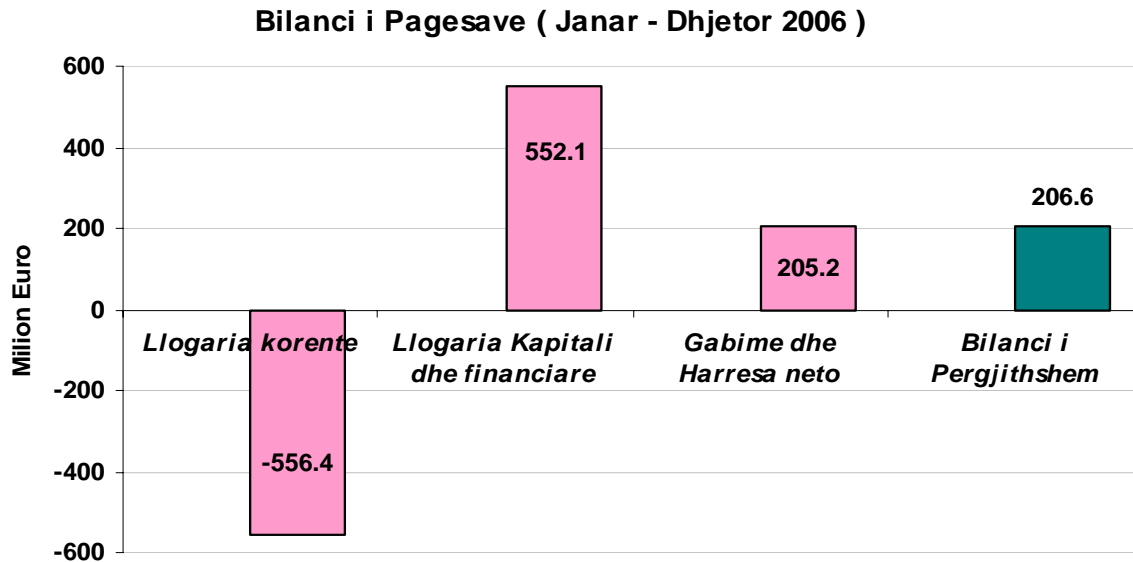
c. Sektori i Jashtëm

Bilanci i Pagesave

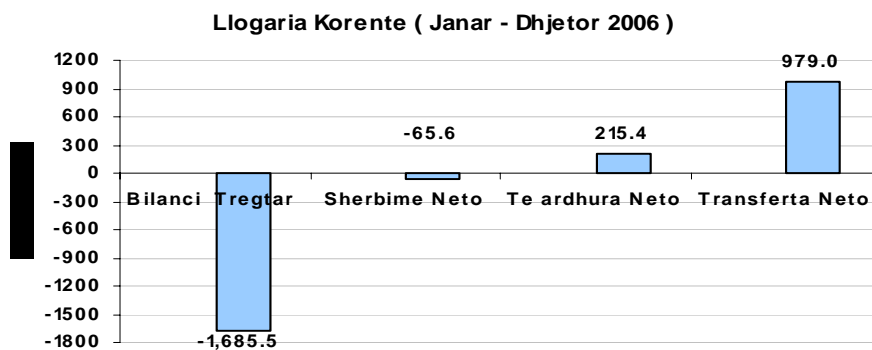
Tiparet kryesore të bilancit të pagesave për periudhen Janar – Dhjetor 2006 ishin:

Nje suficit i pergjithshem ne bilancin e pergjithshem, prej 206.6 milion euro, rezultat ky i nje:

- defiqiti te Llogarise Korente, prej 556.4 milion euro;
- suficit te Llogarise Kapitale dhe te Llogarise Financiare, prej 552.1 milion euro;
- bilanci pozitiv ne Gabime dhe Harresa neto“ prej 205.2 milion euro;



Komponentet krye të deficitit të Llogarisë Korente prej 533.6 milion usdo ishin një:

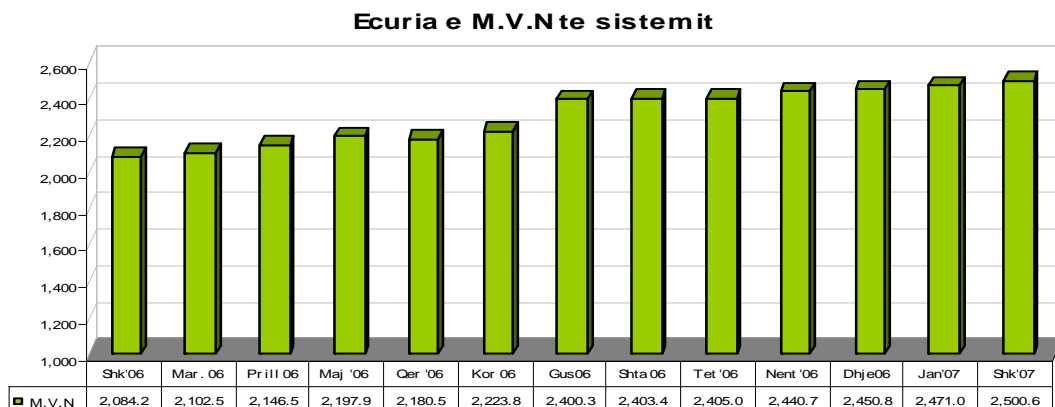


- ❑ bilanc tregtar negativ prej 1685.5 milion euro;
- ❑ deficit prej 65.5 milion euro në bilancin e shërbimeve ;
- ❑ suficit prej 215.4 milion euro në bilancin e të ardhurave ;
- ❑ suficit prej 979.0 milion euro levizjet e transfertave dhe dërgesave.

d. Sektori Monetar

Mjetet Valutore Neto te sistemit bankar

Gjate muajit Shkurt 2007, sistemi bankar ka shenuar rritje te mjeteve valutore neto, ne rreth 416.4 milione dollar krahasuar me te njejten periodhe te nje viti me pare.



Kjo rritje ka ardhur si pasoje e rritjes se mjeteve valutore neto te bankave te nivelit te dyte, me rreth 52.8 milione dollare dhe rritjes te mjeteve valutore neto ne Banken e Shqiperise me rreth 363.6 milione dollare.

Ne muajin Shkurt sistemi bankar rezulton me nje rritje prej 29.6 milione dollare ne mjetet valutore neto, krahasuar me muajin Janar, rritje e cila erdhi si rezultat i rritjes se nivelit te mjeteve valutore neto te bankave te nivelit te dyte me rreth 2.2 milione dollare si dhe rritjes se mjeteve valutore neto ne Banken e Shqiperise, me me rreth 27.4 milione dollare.

Kredia per ekonomine

Teprica e kredise per ekonomine ne fund te muajit Shkurt 2007 arriti ne 203.4 miliarde leke. Rritja e teprices së kredise, krahasuar me nje vit me pare shenoi vleren 74.5 miliardë leke, me nje rritje prej rreth 57.9 përqind. Kredia e akorduar nga sistemi bankar edhe gjate ketij muaji shenoi rritje duke ndjekur keshtu te njejtin trend rrites si nje muaj me pare.

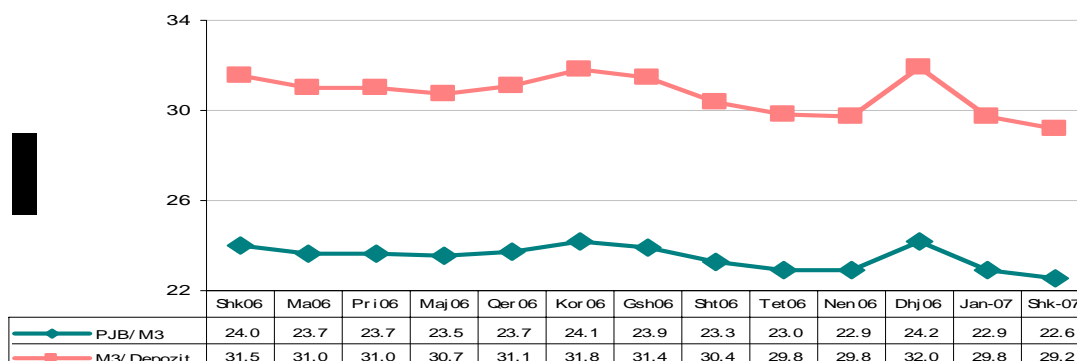
Nga struktura e teprices se kredise sipas monedhave vazhdon të mbizoterohet nga kredia në valute, duke perbere rreth 71.7 perqind te totalit te teprices se kredise.

Kete muaj pesha specifike e kredive per individet, pesoi nje renie te lehte prej 0.1 pike perqindje, duke arritur ne nivelin 33.9 perqind.

Oferta e Parasë

Oferta e parasë (e matur me M3), per muajin Shkukrt ka shenur nje rritje prej te lehte prej 1.0 perqind, karahasuar me nje muajin Janar. Kjo oferte arriti ne rreth 684 miliardë lekë në fund të muajit shkurt duke shenuar nje rritje prej 10.0 miliarde leke kundrejt nivelit te rregjistruar ne muajin dhjetor 2006. Rritja vjetore e ketij treguesi ishte 18 perqind, duke ruajtur keshtu tendencen rritese te shfaqur qe nga mesi i vitit te kaluar.

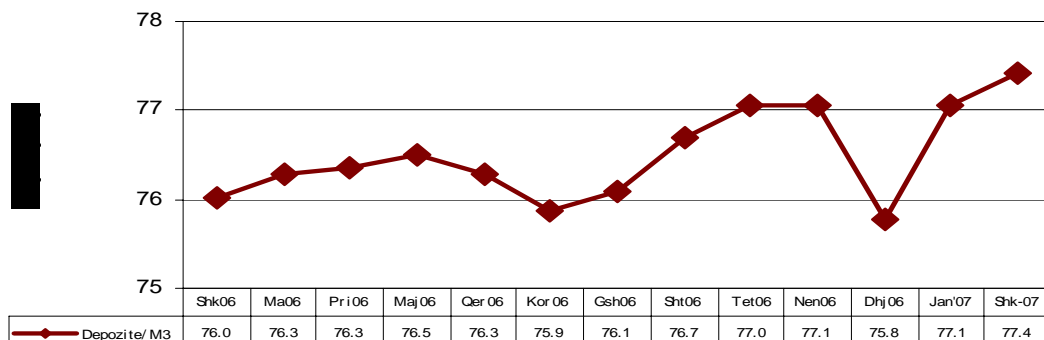
Raporte te parase jashte bankave



Raporti i parase jashte bankave ndaj ofertes monetare, ne fund te muajit shkurt arriti ne 22.6 perqind duke shenuar nje renie prej 0.3 perqind e krahasuar me muajin janar. Raporti i parase jashte bankave me depozitat ne muajin shkurt arriti ne rreth 29.2 perqind, duke shenuar nje renie prej 0.7 perqind e krahasuar me muajin janar '07.

Depozitat ne leke, si perberesi kryesor i ofertes monetare, kane pesuar nje rritje prej 0.8 miliarde leke ne krahasim me muajin janar. Nje rritje prej rreth 6.7 miliarde leke ne krahasim me muajin janar 2007 pesuan depozitat ne valute. Norma vjetore e rritjes se tyre ne fund te muajit shkurt arriti ne 32 perqind nga 29 perqind qe ishte ne fund te muajit janar.

Raporti Depozita/M3



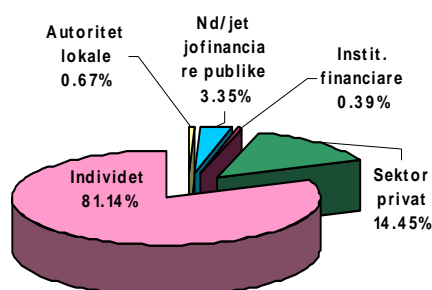
Rritja e depozitave në valutë gjatë muajit shkurt është mbështetur kryesisht nga rritja e depozitave të sektorit privat, të cilat kanë përbërë rreth 71.9 përqind të depozitave totale në valutë.

Depozitat sipas Burimeve

Gjate muajit Shkurt 2007:

- Sektori i individëve, zuri nivelin më të lartë të depozitave pa afat në lekë me rreth 60.80 përqind, ndjekur nga sektori privat, me rreth 27.08 përqind dhe nga ndërmarrjet publike jofinanciare, me 9.76 përqind.
- Individet dhe sektori privat ishin gjithashtu burimi më i rëndësishëm i depozitave në monedhe të huaj, perkatesisht me rreth 71.91 përqind dhe rreth 22.68 përqind.
- Familjarët ishin dukshëm burimi më i rëndësishëm i depozitave me afat në lekë (95.37 përqind e totalit)

Kontribiti i sektoreve në totalin e depozitave Shkurt 2007



- Në përgjithësi, familjarët përbëjnë pjesën më të madhe (rreth 81.14 përqind) të depozitave totale prej rreth 529 miliardë lekë në muajin shkurt 2007. Ata ndiqen nga sektori privat (14.45 përqind), ndërmarrjet publike jofinanciare (3.35 përqind) dhe autoritetet lokale (0.67 përqind). Institucionet financiare kontribuan me rreth 0.39 përqind në totalin e depozitave.

- Gjatë muajit shkurt 2007, krahasuar me një muaj më parë (janar'07), niveli i përgjithshëm i depozitave u rrit me 7.6 miliardë lekë, si rezultat i rritjes së depozitave me afat në lekë (5.03 miliard lekë), dhe të depozitave me afat në valute me 5.52 miliarde lekë.
- Depozitat pa afat në lekë të familjareve, pesuan një rritje prej rreth 0.22 miliarde lekë, ndërsa depozitat me afat në lekë të familjareve një rritje prej rreth 1.04 miliarde lekë.

Ndryshimi Indeksit Cmimeve te Konsumit

Change of Consumer Prices Index

Table 1

mujor-monthly

	Mujor (Monthly)							Mesatar Mujor (Monthly Average)							Me baze vjetor (Year)							
	2001	2002	2003	2004	2005	2006	2007	2001	2002	2003	2004	2005	2006	2007	2001	2002	2003	2004	2005	2006	2007	
Janar	-1.3	1.5	-0.2	-0.2	0.8	0.2	0.5	-1.3	1.5	-0.2	-0.20	0.80	0.20	0.50	2.2	6.5	0.0	3.3	3.3	1.4	2.9	Jan
Shkurt	-1.3	-0.3	0.9	1.9	0.4	0.4	0.5	-1.30	0.62	0.35	0.85	0.60	0.30	0.50	1.5	7.6	1.1	4.4	1.8	1.3	2.9	Feb
Mars	0.3	0.2	0.4	0.1	0.0	0.1		-0.77	0.47	0.37	0.60	0.40	0.23		2.9	7.5	1.4	4.0	1.6	1.5		Mar
Prill	0.8	-0.1	0.8	0.0	-0.3	0.6		-0.38	0.33	0.48	0.45	0.23	0.33		3.0	6.5	2.3	3.2	1.3	2.4		Apr
Maj	0.2	-1.6	-1.1	-1.7	-1.1	-0.4		-0.26	-0.06	0.16	0.02	-0.04	0.18		2.5	4.6	2.8	2.6	2.0	3.1		May
Qershor	-0.7	-1.5	-1.7	-1.4	-0.5	-1.1		-0.33	-0.30	-0.15	-0.22	-0.12	-0.03		4.0	3.7	2.6	2.9	2.9	2.4		Jun
Korik	-1.2	-0.7	-0.4	-0.2	-1.2	-0.4		-0.46	-0.36	-0.19	-0.21	-0.27	-0.09		5.6	4.2	2.9	3.1	1.8	3.2		Jul
Gusht	-1.0	0.2	0.2	-0.2	0.2	-0.2		-0.53	-0.29	-0.14	-0.21	-0.21	-0.10		4.1	5.5	3.0	2.7	2.3	2.8		Aug
Shtator	1.1	0.9	0.7	0.1	0.9	0.6		-0.34	-0.16	-0.04	-0.18	-0.09	-0.02		3.5	5.3	2.8	2.0	3.1	2.6		Sep
Tetor	-0.4	0.1	0.2	0.2	0.4	0.1		-0.35	-0.13	-0.02	-0.14	-0.04	-0.01		1.8	5.8	2.9	2.0	3.3	2.2		Oct
Nendor	1.9	-0.1	0.4	0.5	0.2	0.9		-0.15	-0.13	0.02	-0.09	-0.02	0.07		2.8	3.7	3.4	2.2	3.0	2.9		Nov
Dhjetor	5.3	3.2	3.1	3.1	2.2	1.8		0.31	0.15	0.28	0.18	0.10	0.22		3.5	1.7	3.3	2.2	2.0	2.5		Dec

Burimi : INSTAT,BSH

Source : INSTAT,Bank of Albania

Table 2

Kursi i kembimit

Exchange rate

	2000	2001	2002	2003	2004	2005	2006	2007		
Leke per njesi te monedhes se huaj								Jan	Feb	
Monedhat kryesore										Main currencies
<i>Mesatarja e periudhes</i>										Average of period
Dollari amerikan (USD)	143.71	143.48	140.15	121.86	102.78	99.86	98.10	96.04	95.80	USD
EURO	132.58	128.47	132.36	137.51	127.67	124.19	123.08	124.58	125.18	EURO
<i>Fundi I periudhes</i>										In the end of period
Dollari amerikan (USD)	146.08	137.04	135.97	106.58	92.64	103.58	93.67	96.37	95.55	USD
EURO	0	0	137.90	134.32	126.35	122.58	123.70	124.63	126.00	EURO

Burimi : Banka e Shqiperise

Normat e interesit me baze vjetore

Annual Interest Rate mujor-monthly

Table 3

Ne perqindje Fundi I periudhes	Dhjetor_06 Dec	2007		In percent End of period
		Janar Jan	Shkurt Feb	
Norma e remunerimit				Remuneration rate
ne leke	3.85	3.85	3.85	In Lek
ne usd	3.75	3.72	3.72	In USD
ne euro	2.57	2.53	2.61	in EURO
Norma e depozitave				Deposits rates
12-M	5.46	5.59	5.60	12-M
6-M	4.64	4.73	4.73	6-M
3-M	3.94	3.96	4.02	3-M
1-M	3.35	3.64	3.56	1-M
Norma e huase				Lending rates
12-M	11.16	12.92	13.46	12-M
6-M	12.18	16.60	14.38	6-M
Norma e letrave me vlere				Securities rates
Bobo thesari 1/				Treasury bills 1/
3-M	6.25	6.31	6.00	3-M
6-M	7.18	7.18	6.84	6-M
12-M	7.88	7.85	7.65	12-M

Burimi : Banka e Shqiperise

Source : Bank of Albania

Tabela 4

TREGUESIT FISKALE SIPAS BUXHETIT TE KONSOLIDUAR 2007
(FISCAL INDICATORS REGARDING CONSOLIDATED BUDGET OF 2007)

Te dhena progresive (Progresive Data)

ne milion leke(in million leks)

Nr.	E M E R T I M I	Jan Jan	Shku Feb	
	TOTALI TE ARDHURAVE	18,783	35,375	TOTAL REVENUE
I.	Ndihma	5	5	Grants
II.	Te ardhura tatimore	17,267	32,765	Tax Revenue
II.1	Nga Tatimet dhe Doganat	13,253	25,227	From tax offices and customs
1	Tatimi mbi Vleren e Shtuar	7,104	12,908	V. A. T
2	Tatimi mbi Fitimin	1,394	2,918	Profit Tax
3	Akcizat	1,991	3,751	Excise Tax
4	Tatimi mbi te Ardhurat Personale	902	1,568	Personal Income Tax
5	Taksa Nacionale dhe te tjera	1,071	2,441	National Taxes and others
6	Taksa Doganore	791	1,642	Custom Duties
II.2	Te ardhura nga Pushteti Lokal	578	1,278	Revenues from Local Gov.
1	Taksa Lokale	491	1,155	Local Taxes
2	Tatimi mbi Biznesin e vogel	87	123	Small Business Tax
II.3	Te ardh Buxh. Pavarur	3,436	6,260	Social ins
1	Sigurimi Shoqeror	3,007	5,520	Social Insurance
2	Sigurimi Shendetesor	429	741	Health insurance
III.	Te ardhura Jotatimore	1,511	2,604	Nontax Revenue
1	Tran.Fitimi nga Banka e Shqiperise	0	0	Profit transfer from BOA
2	Te ardhura nga Inst.Buxhetore	1,405	2,435	Income of budgetary institutions
4	Te tjera	106	169	Other/not allocated
	TOTALI I SHPENZIMEVE	12,254	30,693	TOTAL EXPENDITURE
I.	Shpenzime Korrente	12,137	26,911	Current Expenditures
1	Personeli	3,731	7,767	Personnel expenditures
	Paga	3,053	6,364	Wages
	Kontributi per Sigurime Shoqerore	678	1,402	Social insurance contributions
	Politikat e reja pagash			Of which; Contingency
2	Interesat	2,209	3,687	Interest
	Te Brendshme	2,117	3,443	Domestic
	Te Huaja	92	244	Foreign
3	Shpenzime Operative Mirembajtje	242	2,121	Operational & Maintenance
4	Subvencionet	45	159	Subsidies
5	Shpenzime per Sig.Sociale			
5	dhe te tjera	4,784	9,896	Social insurance outlays
	Sigurime Shoqerore	4,418	8,992	Social insurance
	Sigurime Shendetsores	365	905	Health insurance
7	Shpenzime per Buxhetin Lokal	735	1,866	Local Budget
8	Shpenzime te tjera	391	1,415	Other expenditures
	Pagesa e Papunesise	66	147	Unemployment insurance benefits
	Ndihma Ekonomike	325	1,268	Social assistance
	Kompensim per ish te perndjekurit politike			Compensation for ex political prisoners
9	Kompensim ne vlere i pronareve			Property Compensation
II.	Fondi Rezerve			Reserve fund/contingency
III.	Shpenzime Kapitale	117	3,782	Capital expenditures
	Financimi Brendshem	6	3,552	Domestically financing
	Financimi Huaj	111	229	Foreign financed
	DEFICITI	6,529	4,682	Overall Deficit
	FINANCIMI DEFICITIT	-6,529	-4,682	Deficit Financing
	Brendshem	-6,258	-4,312	Domestic
	Te ardhura nga privatizimi	0	8	Privatization receipts
	Hua-marrje e brendeshme	2,017	4,610	Domestic Borrowing
	Te tjera	-8,275	-8,930	Other
I	Huaj	-272	-371	Foreign
	Hua afatgjate(e marre)	99	230	Long-term Loan(Drawings)
	Ndryshimi i gjendjes se arkës*	6	-6	Chang. of stat. Account*
	Ripagesat	-377	-595	Repayments
	KAPITUJT KRYESORE			Main indicators
	Financimi i Brendshem i Deficitit	-6,258	-4,312	Domestically financed deficit
	Deficiti Pergjithshem	6,529	4,682	Overall Balance
	Te ardh.-Shpen.nga Sig. Shoq.dhe Shend.	-1,348	-3,636	Soc.& health insur.contr.-outlays

* "Ndryshimi i gjendjes se arkës" perfaqeson ndryshimin ne Depozites se Financimeve te Huaja

"Chang. of stat. Account" stands for the change in Foreign Financing Deposit

Tabela 5

SHPENZIMET SIPAS KLASIFIKIMIT INSTITUCIONAL PER VITIN 2007
EXPENDITURES BY CENTRAL INSTITUTIONS DURING THE YEAR 2007

Te dhena progresive (Progresive Data)

ne milion leke(in million leks)

Ministria ose Institucioni	Jan	Feb	Ministry or Institution
TOTALI	12,254	30,693	TOTAL
Presidenca	6	14	President
Kuvendi	62	123	Parliament
Keshilli i Ministrave	26	69	Council of Ministers
Ministria e Ekonomise, Tregtise dhe Energjitikes	38	122	Ministry of Economy, Trade & Energy
Ministria e Bujqesise dhe Ushqimit dhe mbrojtjes se Konsumatorit	65	298	Ministry of Agriculture, Food & Consumers Safety
Ministria e Puneve Publik, Transportit dhe Telekomunikacionit	169	3,801	Ministry of Public Work, Transport & Telecommunication
Sistemi i regjistrimit te pasurise se paluajtshme	13	33	Immovable Property Registration
Ministria e Financave	21	74	Ministry of Finance
Ministria e Arsimit dhe Shkences	1,423	3,088	Ministry of Education & Sciance
Ministria e Turizmit, Kultures, Rinise dhe Sporteve	47	157	Ministry of Turisem, Culture, Youth & Sport
Ministria e Shendetesise	865	2,377	Ministry of Health
Ministria e Drejtesise	97	270	Ministry of Justice
Ministria e Puneve te Jashtme	68	254	Ministry of Foreign Affairs
Ministria e Brendshme	698	1,411	Ministry of Interior
Ministria e Mbrojtjes	527	1,552	Ministry of Defense
Sherbimi Informativ I Shtetit	57	125	State Information Service
Drejtoria e Radio-Televizionit	24	49	Department of Radio and Television
Drejtoria e Pergjithshme e Arkivave	3	10	General Directorate of Archive
Drejtoria e Rezerves se Shtetit	5	11	Directorate of State Reserves
Akademia e Shkencave	29	64	Science Academy
Sherbimi i Kontrollit te Shtetit	6	20	State Audit Commission
Ministria e Punes, Ceshetjeve Sociale dhe Shanseve te barabarta	4,694	10,213	Ministry of Labor and Social Affairs & Equal Possibilities
Ministria e Mjedisit, Pyjeve dhe Administrimit te Ujrave	40	105	Ministry of Environment, Foristry & Water Administration
Agjensia Kombetare e Privatizimit			National Agency for Privatization
Prokuroria e Pergjithshme	52	118	State Prosecutor
Zyra e Administrimit te Buxhetit Gjyqesor	68	145	Office for the Administration of the Judiciary Budget
Gjykata Kushtetuese	5	9	Constitutional Court
Agjensia Telegrafike Shqiptare	7	16	Albanian Press Agency
Drejtoria e Pergjithshme e Doganave	45	130	General Customs Department
Drejtoria e Pergjithshme e Standarteve	1	3	General Department of Standartizations
Drejtoria e Pergjithshme e Tatimeve	2	46	General Tax Directorate
Shpenzime per sherbimin e borxhit	2,209	3,687	Dept Service
Instituti i Statistikes	6	18	Statistics Institute
Komisioni i Letrave me Vlere	3	5	Securities Commision
Shkolla e Magjistratures	4	8	School of the Magistature
Fondi i Zhvillimit Shqiptar	16	47	Rural Development Program
Qendra Kombetare Kinematografike	1	2	National Movies Center
Instituti i integrimit te perndjekurve	1	6	Institute of integration of the ex political prisoners
Inspektoriati i keshillit te larte te drejtesise	6	8	Inspection of the high Council of Juctice
Avokati i popullit	6	13	Ombudsman
Komisioni i Sherbimit Civil	2	5	Commission of civil service
Komisioni Qendror i Zgjedhjeve	6	71	Central Committee for Elections
Entet Lokale "Granti"	735	1,866	Local Entities "Grant"
Avokatia e Shtetit	3	18	State advocate
Inspektoriati i Larte Kontr. Deklar te Pronave	3	9	High Inspectoriate for Declaration of Properties & Assets
Autoriteti i Konkurences	1	3	Competition Authority
Ministria e Integrimit	5	11	Ministry of Integration
Komiteti Shteteror i Kthimit dhe Kompesimit te Pronave	7	18	State Commission for the Restitution & Compensation of Properties
Ajentet tatimor jo-buxhetore	2	13	Tax agents not-budgetary
Drejtoria e Pergjithshme e Parandalimit te Pastrimit	2	4	
Te tjera	75	174	Others

Tabela 6**SHPENZIMET SIPAS KLASIFIKIMIT FUNKSIONAL PER VITIN 2007
(EXPENDITURES BY FUNCTIONS YEAR 2007)***Te dhena progresive (Progresive Data)**ne milion leke(in million leks)*

Kodi	Funksionet	Janar Jan	Shkurt Feb	Functions
	TOTAL	<u>12,254</u>	<u>30,693</u>	TOTAL
01	Sherbimet e Pergjithshme Publike *	3,430	6,738	General Public Services
02	Mbrojtja	241	886	Defense
03	Rendi dhe Siguria Publike	755	1,596	Public Order and Safety
04	Ceshtjet Ekonomike	264	4,340	Economic affairs
05	Mbrojtja e Mjedisit	9	13	Environmental protection
06	Strehimi dhe Komoditetet e Komunitetit	261	614	Housing and community amenities
07	Shendetesia	870	2,415	Health
08	Argetimi, Kultura dhe Ceshtjet Fetare	101	302	Recreation, culture and religion
09	Arsimi	1,455	3,230	Education
10	Mbrojtja Sociale	4,866	10,559	Social protection

**Perfshin dhe shpenzimet per interesa*

Tabela 7

TABELA E INVESTIMEVE (TABLE OF INVESTMENTS) 2007

Te dhena progresive (Progresive Data)

	<i>Janar</i>	<i>Shkurt</i>	
Financim i brendshem	6.11	3,552.31	Domestic financing
<i>Ne %</i>	<i>5.23%</i>	<i>93.93%</i>	<i>In %</i>
Financim i huaj	110.74	229.37	Foreign financing
<i>Ne %</i>	<i>94.77%</i>	<i>6.07%</i>	<i>In %</i>
Totali	116.85	3,781.69	Total
<i>Ne %</i>	<i>100.00%</i>	<i>100.00%</i>	<i>In %</i>

Tabela 8**1. TE ARDHURAT NE ZYRAT E DOGANAVE (REVENUES FROM CUSTOMS OFFICES)***Te dhena progresive (Progresive Data) ne milion leke(in million leks)*

	Janar	Shkurt	
	Jan	Feb	
Takse doganore	791	1,642	Customs Duties
TVSH	4,383	8,469	V.A.T
Akcize	1,432	2,659	Excises
Te tjera	3	1	Others
TOTALI I DOGANAVE	6,609	12,771	Total

2. TE ARDHURAT NE ZYRAT E TATIMEVE (REVENUES FROM TAX OFFICES)

	Janar	Shkurt	
	Jan	Feb	
TVSH & T.Qarkullimi	2,721	4,439	V.A.T & Turnover tax
Akciza	559	1,092	Excises
Tatimi mbi fitimin	1,394	2,918	Profit Tax
Tatimi mbi te ardhurat personale	902	1,568	Personal income tax
Tatimi mbi biznesin e vogel	87	123	Small business tax
Takse nacionale	948	2,203	National taxes
Lojrat e fatit dhe kazinote	120	236	Tax on Gamble & Casino
TOTALI I TATIMEVE	6,730	12,579	Revenues from Tax Office
TOTALI I PERGJITHSHEM	13,339	25,350	Revenue from Customs and Tax Offices

Tabela 9

TE ARDHURAT SIPAS KLASIFIKIMIT EKONOMIK 2007
REVENUES BY ECONOMIC CLASSIFICATION 2007

Te dhena progresive (Progresive Data) ne milion leke(in million leks)

Tab.3.1a

Nr.	E M E R T I M I	Janar Jan	Shkurt Feb	
	TOTALI I TE ARDHURAVE	18,783	35,375	TOTAL
A.	BUXHETI QENDROR	18,394	34,735	Central budget
I.	Ndihma	5	5	Grants
II	Te ardhura nga Sigurimet Shoqerore	3,047	5,620	
III.	Te ardhura tatimore	13,703	26,253	Tax revenues
1	Tatim fitimi, te ardhurash	1,480	3,041	Profit, income tax
1.1	Tatim fitimi	1,394	2,918	Profit Tax
1.2	Tatim mbi biznesin e vogel	87	123	Small business tax
2.	Tatim mbi te ardhura personale	902	1,568	Personal income tax
3.	Tatim mbi mallrat dhe sherb. e brendshme	10,186	19,194	Goods & services taxes
3.1	TVSH	7,104	12,908	V.A.T & Turnover tax
3.2	Akciza	1,991	3,751	Excises
3.3	Taksa e rregjistrimit te automjeteve	35	72	Tax on vehicles registration
3.4	Taksa nacionale	727	1,633	National taxes
3.5	Taksa lokale	329	831	Local Taxes
4.	Tatime mbi tregtine dhe trans.nderkomb.	794	1,643	Trade & international transport taxes
4.1	Taksa doganore	791	1,642	Customs duties
4.2	Taksa nacionale	3	1	National taxes
5.	Te tjera	341	807	Others
5.1	Taksa nacionale	341	807	National taxes
5.2	Taksa lokale	0	0	Local Taxes
IV	Te ardhura jotatimore	1,638	2,856	Nontax Revenue
1.	Te ardhura nga nd/jet dhe pronesia	104	170	Entrepreneurial and Property Income
1.1	Transferim fitimi nga Banka e Shqiperise	0	0	Profit transfer from BOA
1.2	Veprimt. Ekonom. e sektorit buxhetor	13	19	Income of budgetary institutions
1.3	Dividentet	0	0	Dividends
1.4	Interesa	22	27	Interests
1.5	Te tjera	69	124	Others
2.	Sherbime administ. dhe te ardhura jo-indust.	1,408	2,466	Administrative services and non-indus receipts
2.1	Nacionale	127	252	National
2.2	Lokale	127	252	Local
2.3	Jo-industriale dhe incidentale (sekondare)	1,153	1,962	Non-industrial and incidental
3.	Gjoha dhe sekuestrime	112	203	Penalties
4.	Te ardhura kapitale	14	17	Capital Revenues
B.	Sigurime Shoqerore	389	640	Social insurance
1	Kontributi i Sigurimeve Shoqerore	359	573	Contribution of social insurance
2	Kontributi i ISKSH	20	36	Contribution of the institution of health caring
3	Te tjera	11	32	Others

Tabela 10**DEFICITI DHE FINANCIMI I TIJ PER VITIN 2007****THE DEFICIT AND ITS FINANCING FOR 2007***Te dhena progresive (Progresive Data) ne milion leke(in million leks)*

	Jan Jan	Shkurt Feb	
Totali i te Ardhurave	18,783	35,375	Total Revenues
Totali i Shpenzimeve	12,254	30,693	Total Expenditures
Deficiti	6,529	4,682	Cash-Balance
Financimi i deficitit	-6,529	-4,682	Financing
1. I BREND SHEM	-6,258	-4,312	DOMESTIC
a. Bono thesari	-2,661	-3,776	Treasury bills
b. Kapitalizimi I BKT	0	-2,000	
c. Obligacione	4,678	10,386	
b. Ndryshimi i gjendjes se arkes	-6,775	-7,253	Chang.of stat. account
Depozitat e qev. ne Banken e Shqip.	-5,250	-6,039	Deposit of Government in B.O.A
Depoz. e Sigurimit Shoq. & Shend.	-1,525	-1,214	Deposit of Social & Health Ins.
c. Mjete ne ruajtje	-129	-328	Non-budget revenues
d. Te ardhura nga privatizimi	0	8	Privatization receipts
e. Te tjera detyrime	-1,371	-1,349	Others
2.I JASHEM	-272	-371	FOREIGN
a. Hua afatgjate	-278	-365	Long-term Loan
-Marre	99	230	Drawings
-Shlyer (Ripagesat)	377	595	Repayments
b. Ndryshimi i gjendjes se arkes	6	-6	Chang.of stat. account

Table 11

Bilanci I pagesave
Balance of payments

Ne milion Euro	3 - M_I - 06	3 - M_II - 06	3 - M_III - 06	3 - M_IV - 06	VITI 2006	In millions Euro
Llogaria korente	-127.9	-152.4	-113.7	-162.4	-556.4	Current Account.
Bilanci tregetar	-370.8	-413.8	-415.3	-485.6	-1,685.5	Trade Balance.
Eksporti I mallrave fob	144.4	165.7	153.2	167.3	630.6	Merchandise Exports. Fob
Importi I mallrave fob	-515.2	-579.5	-568.5	-652.9	-2,316.1	Merchandise Imports. Fob
Bilanci i sherbimeve	-35.3	-9.5	-18.6	-2.2	-65.6	Trade Balance.
Sherbimet Kredi	277.4	282.0	337.2	298.2	1,194.8	Services Credit
Sherbimet Debi	-312.7	-291.5	-355.8	-300.4	-1,260.4	Services Debt
Bilanci i te ardhurave	54.5	45.6	60.4	54.9	215.4	Balance of Incomes
Te ardhurat Kredi	61.9	58.1	63.3	79.3	262.6	Income Credit
Te ardhurat Debi	-7.4	-12.5	-2.9	-24.4	-47.2	Income Debt
Bilanci i transfertave	223.7	225.3	259.7	270.3	979.0	Balance of Transfers
Transferta private	207.4	212.6	254.4	262.1	936.5	Private Unrequired Transfers
Transferrat shteterore	16.3	12.7	5.3	8.2	42.5	Official Unrequired Transfers
Llogaria kapitale dhe financiare	36.1	39.5	68.1	23.5	167.2	Capital Account
Llogaria financiare	55.6	89.3	21.0	219.0	384.9	Financial Account
Investime direkte	56.8	68.6	75.5	59.0	259.9	Direct Investment
Investime portofoli	4.6	-3.1	21.7	3.9	27.1	Portfolio Investment
Kapitale te tjera	-5.8	23.7	-76.2	156.1	97.8	Other Capital
Gabime dhe harresa neto	48.9	53.1	97.9	5.3	205.2	Net errors and omissions
Bilanci i pergjithshem	15.6	29.5	76.1	85.4	206.6	Overall Balance
Rezervat	-15.6	-29.5	-76.1	-85.4	-206.6	Reserve Assets
Perdor kred & huash nga FMN	2.9	0.0	2.8	0.0	5.7	Use of Fund Credit and Loans

Table 12

Mjete Valutore Neto

NFA of DMC

Mujor-Monthly

MVN ne BPD Ne milione usd Fundi i periudhes	2006	2007		Millions of USD End of Period
		Janar Jan	Shkurt Feb	
Mjetet valutore gjithsej	1,163.9	1,141.8	1,193.1	Total Foreign Assets
Arka	93.3	74.6	65.0	Cash in Vault
Depozita ne bankat e huaja	879.1	925.4	989.8	Deposits in Foreign Banks
Depozita pa afat	56.9	31.3	38.3	Demand Deposits
Depozita me afat	822.2	894.1	951.5	Time Deposits
Letra me vlere te jorezidenteve	111.3	87.0	87.3	Securities of non-residents
Hua te dhena jorezidenteve	57.6	32.6	32.6	Loans to non-residents
Investime ne dege te huaja	22.8	22.1	18.5	Investments on foreign branches
Detyrimet valutore gjithsej	401.8	349.9	399.0	Total Foreign Liabilities
Hua nga bankat e huaja	152.4	125.6	144.1	Foreign Bank Credit
Depozita te bankave te huaja	199.4	195.3	205.0	Foreign Bank Deposits
Llog rrjedhese & Depozita pa afat te jorezidenteve	40.7	20.2	41.2	Non-resident Curr Acc& Demand Deposits
Depozita me afat te jorezidenteve	10.4	10.6	10.4	Non-Resident Time Deposits
Llogari te tjera me jorezident	(1.1)	(1.7)	(1.7)	Other accounts with non-residents
Mjetet valutore neto	762.1	791.9	794.1	Net Foreign Assets

Burimi : Banka e Shqiperise

Source : Bank of Albania

Huaja per ekonomine

(perjashtuar AKT)

Credit to Econom Mujor-Monthly

(excluding BART)

Table 13

Ne milion leke Fundi i periudhes	2006	2007		Million of leks End of Period
		Janar Jan	Shkurt Feb	
Pretendimet ndaj sektorit publik	172	68	78	Claims on Public Sector
Ndermarrjet jo financiare publike	172	68	78	Non Financial Publik Enterprises
Ne leke	2.0	0	1.3	in lek
hua standarte	2	0	1.3	Standard loans
hua ne ndjekje	0	0	0	Doubtful loans
Ne valute	170	68	77	in Foreignn Currency
hua standarte	0	68	77	Standard loans
hua ne ndjekje	0	0	0	Doubtful loans
Pretendimet ndaj sektorit privat	190,982	194,269	203,366	Claims on Private Sector
Individet	64,470	66,161	68,934	Households
Ne leke	29,126	29,719	30,616	in lek
hua standarte	27,254	27,829	28,612	Standard loans
hua ne ndjekje	1,872	1,890	2004	Doubtful loans
Ne valute	35,345	36,442	38,318	in Foreignn Currency
hua standarte	33,200	34,178	35,898	Standard loans
hua ne ndjekje	2,144	2,263	2,420	Doubtful loans
Sektori privat	126,511	128,108	134,432	Private sector
Ne leke	26,181	26,239	26,998	in lek
hua standarte	24,684	24,576	25,458	Standard loans
hua ne ndjekje	1,497	1663	1,540	Doubtful loans
Ne valute	100,331	101,870	107,434	in Foreignn Currency
hua standarte	93,474	94,709	99,922	Standard loans
hua ne ndjekje	6,857	7,160	7,512	Doubtful loans
Pretendime ndaj institucioneve financiare	58	51	52	Claims on Financial Institutions
Ne leke	0	0	0	
Ne valute	58	51	52	
Huaja gjithsej	191,212	194,387	203,497	Total
nga kjo ne ndjekje	18,216	12,976	13,476	of which doubtful
Huaja ne ndjekje (ne perqindje)	9.53	6.68	6.62	Doubtful in %

Burimi : Banka e Shqiperise

Source : Bank of Albania

OFERTA E PARASE

Money Supply

Mujor-Monthly

Table 14

Ne million leke Fundi i periudhes	2006	2007		Millions of LEK End of Period
		Janar Jan	Shkurt Feb	
Paraja jashte bankave	163,272	155,457	154,543	Currency Outside Banks
Ndryshimi vjetor ne %	14	12	13	Y/Y change in %
Rezerva e detyrueshme	48,395	50,252	50,820	Reserve Required
Ndryshimi vjetor ne %	15	17	18	Y/Y change in %
Llogari ne BSH	972	597	1,192	Accounts with BOA
Ndryshimi vjetor ne %	15	-65	-8	Y/Y change in %
Depozita pa afat ne leke	84,232	80,133	75,977	Demand Deposits in LEK
Ndryshimi vjetor ne %	2	2	2	Y/Y change in %
Depozita me afat ne leke	230,234	239,302	244,337	Time Deposits in LEK
Ndryshimi vjetor ne %	13	18	20	Y/Y change in %
Depozita ne valute	196,550	202,715	209,459	Foreign Currency Deposits
Ndryshimi vjetor ne %	26	29	32	Y/Y change in %
Baza monetare	217,624	211,712	212,016	Base Money
Ndryshimi vjetor ne %	14	12	14	Y/Y change in %
Agregati M1	247,505	235,590	230,520	M1 Aggregate
Ndryshimi vjetor ne %	12	8	6	Y/Y change in %
Agregati M2	477,739	474,892	474,857	M2 Aggregate
Ndryshimi vjetor ne %	12	12	13	Y/Y change in %
Agregati M3	674,289	677,607	684,316	M3 Aggregate
Ndryshimi vjetor ne %	16	17	18	Y/Y change in %

Burimi : Banka e Shqiperise

Source : Bank of Albania

Depozitat

Deposits

Mujor-Monthly

Table 15

Ne milione leke Fundi i periudhes	2006	2007		Millions of Leks End of Period
		Janar Jan	Shkurt Feb	
Depozitat pa afat ne leke te rezidenteve	84,231	80,130	75,946	Demand Deposits in Lek
Autoritetet lokale	903	933	734	Local authorities
Ndermarrjet jofinanciare publike	9,085	8,097	7,410	Nonfinancial Public Entreprises
Institutet financiare	629	1,172	1,059	Financial Institutes
Sektori privat	23,639	23,973	20,567	Private Sector
Individet	49,975	45,955	46,176	Households
Depozitat pa afat ne valute te rezidenteve	70,863	66,790	68,011	Demand Deposits in Foreign Currency
Autoritetet lokale	2,383	2,472	2,636	Local authorities
Ndermarrjet jofinanciare publike	4,330	3,667	4,173	Nonfinancial Public Entreprises
Institutet financiare	200	194	207	Financial Institutes
Sektori privat	26,054	24,039	24,271	Private Sector
Individet	37,896	36,418	36,724	Households
Depozitat me afat ne leke te rezidenteve	230,233	239,302	244,337	Time Deposits in Lek
Autoritetet lokale	1	1	101	Local authorities
Ndermarrjet jofinanciare publike	1,590	1,653	2,421	Nonfinancial Public Entreprises
Institutet financiare	271	286	332	Financial Institutes
Sektori privat	8,981	7,458	8,468	Private Sector
Individet	219,390	229,904	233,015	Households
Depozitat me afat ne valute te rezidenteve	125,687	135,926	141,449	Time Deposits in Foreign Currency
Autoritetet lokale	70	71	96	Local authorities
Ndermarrjet jofinanciare publike	2,865	3,750	3,727	Nonfinancial Public Entreprises
Institutet financiare	793	541	476	Financial Institutes
Sektori privat	17,647	18,702	23,245	Private Sector
Individet	104,312	112,862	113,905	Households
Depozitat gjithsej	511,014	522,147	529,742	Total of Deposits
Autoritetet lokale	3,356	3,477	3,567	Local authorities
Ndermarrjet jofinanciare publike	17,870	17,166	17,731	Nonfinancial Public Entreprises
Institutet financiare	1,893	2,194	2,074	Financial Institutes
Sektori privat	76,321	74,172	76,551	Private Sector
Individet	411,573	425,138	429,820	Households

Burimi : Banka e Shqiperise

Source : Bank of Albania

Table 16

Bilanci i permbledhur mujor i BSH
Consolidated BoA Balance sheet

Mujor-Monthly

Ne milion leke Fundi i periudhes						2006													
	2001	2002	2003	2004	2005	Janar Jan	Shkurt Feb	Mars Mar	Prill Apr	Maj May	Qershor Jun	Korrik Jul	Gusht Aug	Shtator Sep	Tetor Oct	Nentor Nov	Dhjetor Dec	Millions of Lek End of period	
AKTIVET	195,627	213,032	192,987	202,160	224,655	224,662	224,956	223,915	222,327	222,664	222,917	225,473	231,228	233,772	237,254	241,352	255,481	ASSET	
Mjete te huaja	111,815	122,329	116,665	133,855	153,329	153,607	153,763	154,217	153,674	155,366	155,633	158,385	163,196	165,260	166,926	165,954	174,587	Foreign assets	
Ari	977	1,182	593	540	708	760	763	784	833	833	776	811	792	778	779	800	797	Gold	
Depozita lek FMN	20,830	19,861	18,056	16,817	8,431	8,250	8,532	8,516	8,387	8,305	8,108	8,104	8,135	8,157	8,166	8,056	7,867	Deposits with the IMF	
Depozita ne bankat e huaja	36,794	5,450	10,553	11,489	10,175	16,286	9,849	19,673	14,659	27,521	23,374	25,842	22,975	21,755	18,863	24,565	38,157	Deposits with foreign banks	
Letra me vlere	52,569	95,184	86,875	104,450	133,464	127,765	134,072	124,692	129,254	118,172	122,840	123,093	130,338	133,891	138,196	131,534	117,404	Securities	
Investime te mbajtura per tregetim																	9,636	Securities held for trading investments	
Mjete te tjera te huaja	645	652	588	559	551	546	547	552	541	535	535	535	956	679	920	999	726	Other foreign assets	
Mjete vendase	83,812	90,703	76,322	68,305	71,326	71,055	71,193	69,698	68,653	67,298	67,284	67,088	68,032	68,512	70,328	75,398	80,894	Domestic assets	
Ari dhe metale te cmuara	32	40	43	40	50	54	53	54	56	61	58	58	59	55	52	55	53	Other gold and precious metals	
Kredi tranzite	6,254	7,323	384	277	207	207	207	168	167	167	167	165	166	138	139	139	139	Transit credits	
Hua dhene bankave	473	3,405	0	0	0	0	0	0	0	0	0	0	0	0	1,002	5,220	8,904	Loans to the Banks	
Hua per qeverine	2,710	1,150	0	0	0	0	0	0	0	0	0	0	0	0	0	0	0	Loans to the Government	
Investime ne letra me vlere	70,437	75,885	73,260	65,435	68,546	68,291	68,418	66,980	65,950	64,603	64,595	64,379	65,315	65,845	66,675	67,547	67,575	Investments in securities	
Mjete te tjera ne leke	3,906	2,900	2,635	2,553	2,523	2,503	2,515	2,496	2,480	2,467	2,464	2,486	2,492	2,474	2,460	2,437	4,223	Other domestic assets	
DETYRIMET	195,627	213,032	192,987	202,160	224,655	224,662	224,956	223,915	222,327	222,664	222,917	225,473	231,228	233,772	237,254	241,352	255,481	LIABILITIES	
Detyrime te huaja	28,039	27,922	19,225	17,475	17,464	17,245	17,536	17,404	17,129	17,036	16,804	16,976	17,557	17,030	17,325	17,203	16,688	Foreign liabilities	
Detyrime ndaj FMN-se	20,494	19,147	17,478	15,948	16,145	15,923	16,234	16,140	15,865	15,768	15,535	15,484	15,549	15,649	15,692	15,456	15,256	Due to the IMF	
Detyrime ndaj institucioneve financiare jorezidente	7,537	8,775	1,747	1,527	1,319	1,322	1,302	1,264	1,264	1,268	1,269	1,256	1,260	1,235	1,240	1,284	1,246	Due to non-resident fin. Institutions	
Detyrime te tjera ne valute	8	0	0	0	0	0	0	0	0	0	0	236	748	146	393	463	186	Other foreign liabilities	
Detyrime vendase	155,443	167,315	167,714	186,934	205,978	206,063	205,700	206,192	206,105	206,649	207,287	210,533	214,435	216,090	218,244	222,974	238,783	Domestic liabilities	
Para ne qarkullim	121,334	133,115	127,774	141,630	153,550	148,004	144,256	142,070	142,817	142,539	145,672	149,625	153,061	151,630	150,977	152,406	168,234	Currency in Circulation	
Detyrimet ndaj bankave rezidente	31,220	30,697	33,970	39,318	45,182	48,237	51,317	54,059	54,378	54,812	56,351	52,458	52,909	56,530	56,182	56,870	53,575	Due to domestic banks	
Detyrime ndaj qeverise	2,734	3,024	5,464	5,302	6,356	8,311	9,000	9,296	8,034	8,622	4,567	7,656	7,527	7,085	9,956	12,807	15,944	Due to Government	
Te ardhura per tu shperndare	0	151	117	106	129	124	124	115	111	106	102	97	93	89	84	80	76	Distributable Incomes	
Detyrime te tjera ne leke	155	328	389	578	761	1,387	1,003	652	765	570	595	697	845	756	1,045	811	954	Other domestic liabilities	
Fondi i vet dhe rezervat	12,145	17,795	6,048	-2,249	1,213	1,354	1,720	319	-907	-1,021	-1,174	-2,036	-764	652	1,685	1,175	10	Statutory fund and reserves	
Fondi themelor	750	750	750	750	750	750	750	750	750	750	750	750	750	750	750	750	750	Statutory fund and reserves	
Rezerva ligjore	3,750	3,750	3,750	3,750	3,750	3,750	3,750	3,750	3,750	3,750	3,750	3,750	3,750	3,750	3,750	3,750	3,750	Legal reserve	
Rezerva e rivleresimit	57	5,468	-6,330	-14,824	-11,469	-11,765	-11,828	-12,754	-14,130	-14,589	-14,413	-15,442	-14,685	-13,762	-13,321	-14,346	-15,856	Revaluation reserve	
Rezerva te tjera	7,588	7,827	7,878	8,075	8,182	8,182	8,182	8,182	8,182	8,182	8,182	8,182	8,182	8,182	8,182	8,182	2,660	Other reserve	
Fitimi i pashperndare	0	0	0	0	0	437	866	391	541	886	557	724	1,239	1,752	2,324	2,839	8,706	Retained earnings	

Burimi : BSH

Source : Bank of Albania