



REPUBLIKA E SHQIPERISE
MINISTRIA E FINANCEVE
DREJTORIA E MAKROEKONOMISE

EKONOMIA DHE BUXHETI



ECONOMY AND BUDGET

JANAR – JANUARY
2007

TIRANE

Raporti Mujo

Janar 2007

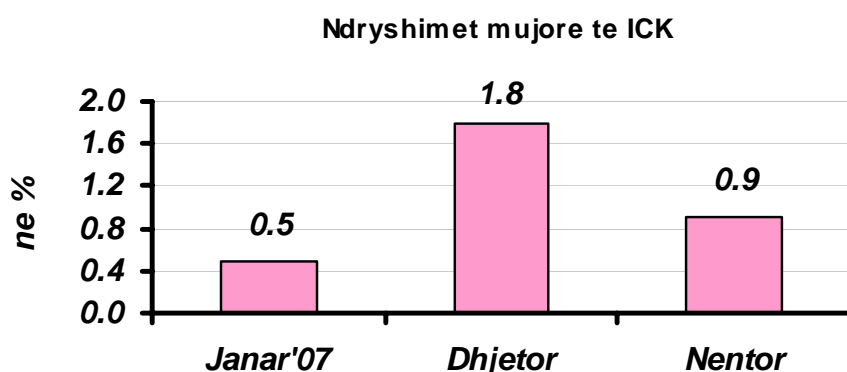
Personi i kontaktit: Luiza JANO
Telefon: ++355 4 258437
E-mail: macro.director@minfin.gov.al
www.minfin.gov.al

PERMBAJTJA

1. VECORITE KRYESORE.....	4
2. TIPARE TË TABELAVE SPECIFIKE.....	6
a. IÇK DHE TREGUES TË TJERË.....	8
b. SEKTORI FISKAL.....	11
c. SEKTORI I JASHEM.....	13
d. SEKTORI MONETAR.....	14
3. TABELAT MBËSHTETËSE	
a. Indeksi i Çmimeve të Konsumit	
b. Kursi i këmbimit	
c. Buxheti i konsoliduar	
d. Shpenzimet institucionale	
e. Shpenzimet sipas funksionit	
f. Investimet	
g. Të ardhurat sipas burimeve	
h. Të ardhurat sipas klasifikimit ekonomik	
i. Financimi i defiçitit	
j. Mjete valutore neto	
k. Krediti i brendshëm	
l. Oferta e parasë	
m. Depozitat sipas burimeve	

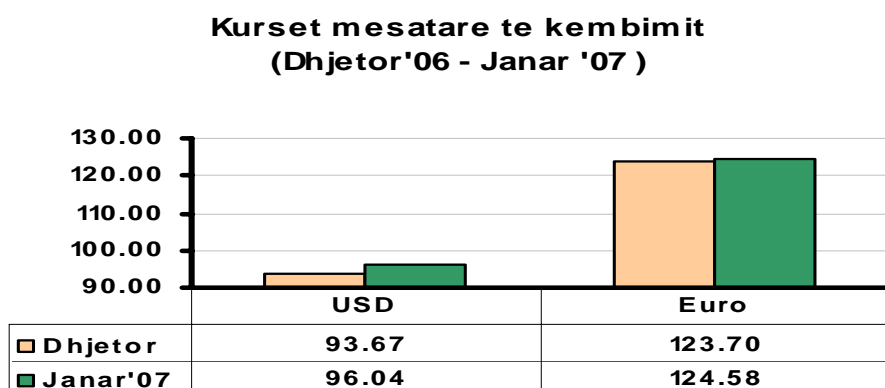
1. VECORITE KRYESORE :

- ❖ **Indeksi i çmimeve te konsumit** ne muajin Janar 2007, arriti ne 112.9 perqind, duke shenuar nje renie mujore prej 1.3 përqind, pas rritjes prej 0.9 perqind dhe 0.8 perqind, perkatesisht ne muajt dhjetor dhe nentor. Norma vjetore e inflacionit, per muajin Janar ishte 2.9 perqind, duke qendruar brenda objektivit te Bankes se Shqiperise, prej 2 – 4 perqind.



- ❖ **Kursi mesatar i kembimit** te monedhes vendase me dy monedhat kryesore te huaja, per muajin Janar 2007, ishte:

- 96.04 leke per dollare
- 124.58 leke per euro

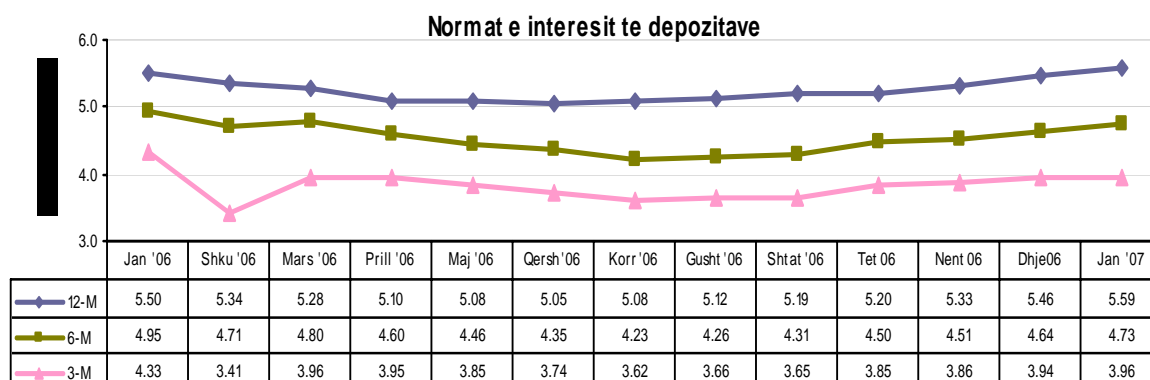


Gjate muajit janar, monedha vendase, u nencmua kundrejt monedhes europiane, Euros dhe u mbicmua kundrejt dollarit amerikan. Sjellja e monedhes sone ne tregun vendas eshte reflektimi i sjelljes se dy monedhave ne tregjet nderkombetare monetare si dhe sjelljes se trgut vendas.

- ❖ Gjate muajit Janar 2007, **normat e interesit te depozitave** 12-mujore ne leke, kane pesuar nje rritje ne vlere absolute prej 0.13 perqind krahasuar me muajin Dhjetor '06, ku normat e interesit ishin 5.46 perqind. Ne muajin Janar 2007 normat e interesit te depozitave 12-mujore ne leke arriten koten e 5.59 perqind.

Rritje per kete muaj kane pesuan dhe depozitat me afat 6-mujor e krahasuara me muajin paraardhes (Dhjetor'06) me 0.09 perqind, si dhe normat e interesit per depozitat me afat 3 – mujor dhe 1 – mujor pesuan rritje respektivisht me nga 0.02 perqind dhe 0.29 perqind. Rritje prej 0.34 perqind kane pesuar normat per depozitat me afat 24-mujor, te cilat arriten nivelin e 6.22 perqind.

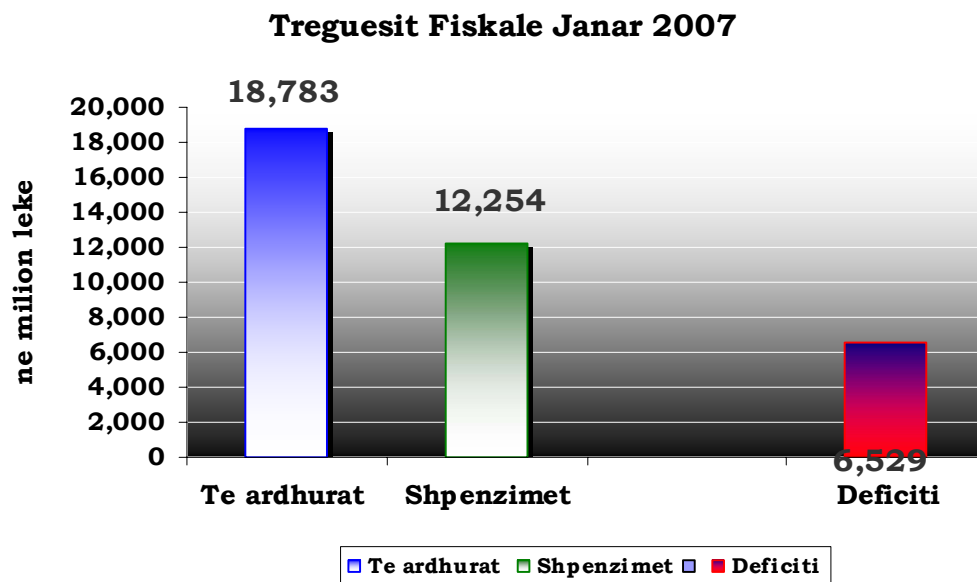
Krahasuar me te njejten periudhe te nje viti me pare, renien me te larte vjetore e kane patur normat e interesit te depozitave 6-mujore dhe 3-mujore, respektivisht me 0.22 perqind dhe 0.37 perqind.



❖ Situata buxhetore

Ne fund te muajit Janar 2007, situata buxhetore, paraqitet si vijon:

1. **Deficiti i pergjithshem** buxhetor arriti ne rreth + 6.5 miliarde leke, ose rreth -13.94 perqind e deficitit buxhetor per vitin 2007.
2. **Te ardhurat gjithsej** arriten ne rreth 18.78 miliarde leke ose rreth 7.4 perqind e programit vjetor 2007.
3. **Shpenzimet buxhetore** arriten ne rreth 12.25 miliarde leke, ose rreth 4.08 perqind e totalit te shpenzimeve buxhetore te planifikuara per gjithe vitin 2007.



❖ **Deficiti i pergjithshem** arriti ne + 6.52 miliarde leke nga + 2.53 miliarde leke te parashikuar per kete peridudhe 1-mujore, duke tejkaluar kufijte e parashikuar.

❖ **Të ardhurat gjithsej** arritën në rreth 7.40 përqind të parashikimit vjetor. Ato përfshijnë:

- Mbledhjet e te ardhurave tatimore nga administrata e tatimeve dhe doganave në 7.62 përqind të programimit vjetor;
- Kontributet për sigurimet shoqërore dhe shendetsore prej 8.03 përqind;
- Të ardhurat jo-tatimore 8.67 përqind e buxhetit vjetor; dhe
- Të ardhurat nga pushteti lokal, 4.37 përqind e planifikimit vjetor

Megjithëse shpenzimet totale ishin rreth 4.08 përqind e buxhetit vjetor, **shpenzimet korrente** arriten ne rreth 12.13 miliardë lekë ose rreth 5.39 përqind e programimit vjetor, pjesërisht si rezultat i shpenzimeve të larta në pagesat e interesit me rreth 7.48 përqind te buxhetit vjetor, te shpenzimeve per sigurimet sociale me rreth 6.85 përqind e buxhetit vjetor dhe i shpenzimeve operative dhe te mirembajtjes me rreth 1.01 përqind e buxhetit vjetor.

a. Sektori Fiskal

Buxheti i Konsoliduar

Ne fund te muajit Janar, jane mbledhur rreth 18.78 miliarde leke te ardhura, perkundrejt shpenzimeve te pergjithshme prej 12.25 miliarde leke, qe perfshijne 12.13 miliarde leke ne shpenzime korente dhe 117 milione leke shpenzime kapitale.

Si rrjedhim, deficiti ishte ne nivelin e + 6.52 miliarde leke.

Mbledhja e te ardhurave perben rreth 7.4 % te te ardhurave buxhetore per vitin 2007, ndersa shpenzimet perbejne 4.08 % te buxhetit te planifikuar. Shpenzimet korente jane rreth 5.39 % e planifikimit vjetor, ndersa shpenzimet kapitale jane rreth 0.17 % e ketij planifikimi.

Nga te ardhurat gjithsej, pjesa e te ardhurave te mbledhura nga Drejtoria e Pergjithshme te Tatimeve dhe Doganave eshte rreth 13.25 miliarde leke (ose rreth 7.62 % e te ardhurave vjetore te planifikuara), te ardhurat e mbledhura nga pushteti vendor 578 milione leke (4.37 % e te ardhurave vjetore te planifikuara), kontributet e sigurimeve shoqerore dhe shendetesore 3.43 miliarde leke (8.03 % e te ardhurave vjetore te planifikuara), dhe te ardhurat jotatimore ne nivelin e 1.51 miliarde leke (8.67 % e te ardhurave vjetore te planifikuara).

Nga totali i shpenzimeve korente prej 12.13 miliarde leke, 3.73 miliarde leke (31 %) eshte shpenzuar per personelin, 2.20 miliarde leke (18 %) per interesat, 242 milione leke (2 %) per shpenzime operative dhe mirembajtje, 45 milione leke (0.37 %) per subvencione, 4.78 miliarde leke (39.4 %) per shpenzimet e sigurimeve shoqerore dhe shendetsore dhe 735 milione leke (6 %) per shpenzimet e qeverisjes vendore dhe 391 milione leke (3 %) per shpenzimet e tjera.

Keto perfaqesojne 6.37 % (shpenzime personeli), 7.48 % (shpenzime per interesat), 1.01 % (shpenzime operative dhe te mirembajtjes), 1.71 % (subvencione), 6.85 % (sigurimet shoqerore dhe shendetsore), 2.84 % dhe 2.73 % (per shpenzimet e qeverisjes vendore dhe shpenzimet e tjera) perkundrejt buxhetit te planifikuar vjetor.

Shpenzimet kapitale arriten ne rreth 117 milione leke nga te cilat 5 % financim i brendshem, dhe 95 % financim i huaj.

Shpenzimet kapitale me financim te brendshem llogariten per kete periudhe ne rreth 0.02 % te buxhetit te parashikuar vjetor, ndersa financimi i huaj eshte vetem 0.34 %.

Deficiti prej 6.52 miliarde leke eshte i barabarte me -13.94 % te deficitit buxhetor per 2007.

Të ardhurat sipas Burimeve / Klasifikimit Ekonomik

Te ardhurat gjithsej arriten në fund të muajit Janar 2007 ne rreth 18.78 miliardë lekë, nga të cilat të ardhurat tatimore ne rreth 17.26 miliardë, grantet 5 milione dhe të ardhurat jo-tatimore ne rreth 1.5 miliardë;

Nga totali i të ardhurave tatimore, rreth 13.25 miliardë lekë janë mbledhur nga administrata e doganave dhe e tatimeve, 578 milione lekë të ardhura nga pushteti lokal dhe 3.4 miliarde leke nga kontributet e sigurimeve shoqerore dhe shendetesore;

Nga të ardhurat totale të mbledhura deri në fund të Janarit:

❑ TVSH përbënte	7.10	miliardë lekë
❑ Tatimi mbi fitimin	1.39	miliardë lekë
❑ Taksa doganore	791	milione lekë
❑ Taksat nacionale	1.07	miliardë lekë
❑ Akcizat	1.99	miliardë lekë
❑ Transferim fitimi nga Banka e Shqipërisë	0	miliardë lekë;

Financimi i Deficitit

Deficiti prej + 6.5 miliardë lekë, ne fund te Janarit, ishte - 96 përqind me financim të brendshëm dhe - 4 përqind me financim të huaj. Emetimi i bonove të thesarit ishte mjeti kryesor i financimit të brendshëm, ndersa per financimin e huaj ishin huatë afatgjata.

❖ Bilanci i pagesave

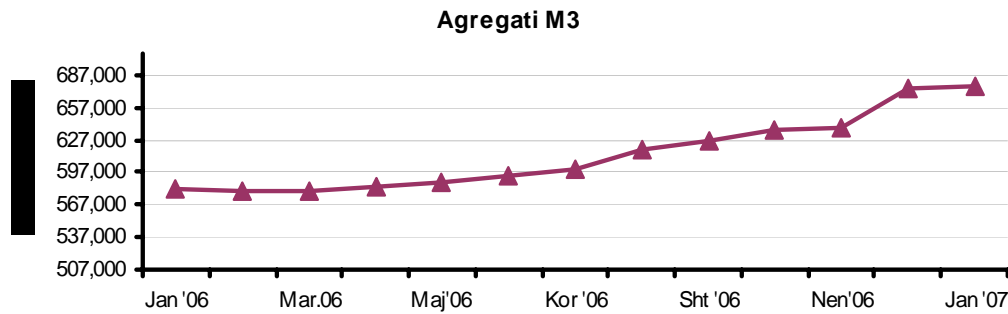
Bilanci i pagesave per vitin 2006, rezultoi me nje suficit te pergjithshem prej 206.6 milion Euro. Kjo ishte rezultat i nje:

- defiqiti te Llogarise Korente, prej rreth 556.4 milion euro;
- suficiti te Llogarise se Kapitalit dhe Llogarise Financiare, prej rreth 552.1 milion Euro
- bilanci pozitiv ne “Gabime dhe harresa neto” prej rreth 205.2 milion Euro

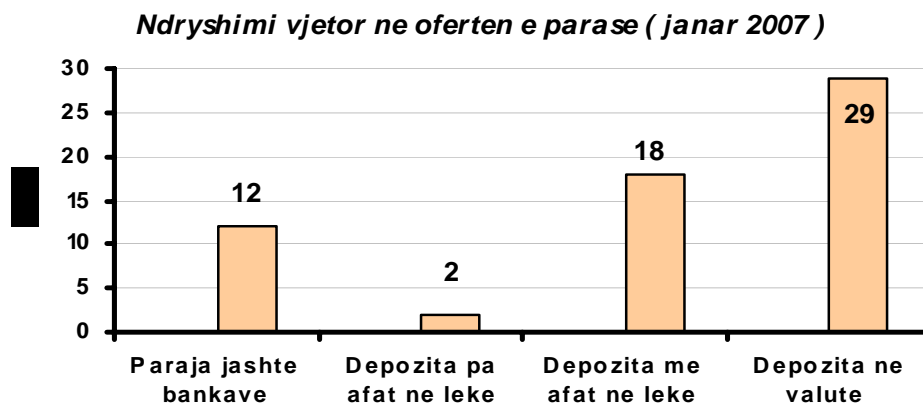
Komponentet kyc te defiqitit te **Llogarise Korente** prej 556.4 milion Euro ishin nje:

- bilanc tregtar negativ prej 1685.5 milion Euro;
- defiqit prej 65.6 milion euro ne bilancin e sherbimeve;
- suficit prej 215.4 milion euro ne bilancin e te ardhurave;
- suficit prej 979.0 milion euro ne transfertat/ te ardhurat nga emigrantet.

- ❖ **Oferta totale e parase**, e matur nga M3 arriti në 677 miliardë lekë në fund të muajit Janar, duke shënuar një rritje prej rreth 17 përqind, krahasuar me të njëjten periudhë të një viti më parë.



Kjo rritje vjetore, erdhi si pasojë e rritjes së **depozitave pa afat** në lekë me rreth 2 përqind, **depozitave në valute** me rreth 29 përqind, **depozitave me afat** në lekë me rreth 18 përqind dhe rritjes të **parase jashtë sistemit** me rreth 12 përqind.



Ndikimin kryesor në rritjen e ofertes monetare gjatë muajit Janar e kanë patur rritja e depozitave me afat në lekë, të cilat vetëm gjatë këtij muaji u rritën me rreth 9.07 miliardë lekë, depozitave me afat në valute me një rritje prej rreth 10.24 miliardë lekë këtë muaj.

2. TIPARE TE TABELAVE SPECIFIKE:

b. Indeksi i Çmimeve te Konsumit dhe tregues të tjerë:

Indeksi i Çmimeve te Konsumit

Indeksi i Çmimeve te Konsumit, per muajin Janar '07 pesoi nje renie prej 1.3 perqind, krahasuar me muajt Dhjetor '06 dhe Nentor '06, kur ky indeks ishte perkatesisht 1.8 perqind dhe 0.9 perqind. Ndryshimet respektive ne te njejtet muaj te nje viti me pare ishin 0.2 perqind, 2.2 perqind dhe 0.2 perqind.

Rritja me e madhe mujore, gjate muajit janar u konstatua ne grupin “Ushqime dhe pije joalkolike” me 1.4 perqind, si rrjedhoje e rritjes se cmimeve per nengrupet “Zarzavate perfshire patatet” me 9.1 perqind, te nengrupit “Fruta” me 2.3 perqind, si dhe te nengrupit “Ushqime” me 1.5 perqind. Pesha specifike relativisht e larte qe ze ky grup ne shporten e mallrave te konsumit (rreth 42.6 perqind), ben qe ndryshimet e cmimeve per kete grup te kene efekte maksimale dhe te ndjeshme mbi noremën e inflacionit. Ndikimi i saj i drejteperdrejte ne inflacionin mujor ishte rreth 0.60 pike perqindjeje.

Gjate ketij muaji rritje shenoi edhe indeksi i cmimeve te grupit “Pije alkoolike dhe duhan” me rreth 0.3 perqind, si rrjedhoje e rritjes se cmimeve te pijeve alkoolike me 0.6 perqind dhe i cmimeve te duhanit me 0.1 perqind. Ndikimi i kesaj rritjeje ne inflacionin mujor ishte rreth 0.01 pike perqindjeje.

Uljen me te madhe prej 0.9 perqind kete muaj e pesoi indeksi i cmimeve te grupit “Transporti”, si rrjedhoje e uljes se cmimeve te biletave te transportit uhor me 12.3 perqind, si dhe renies se cmimeve te karburantit ne burse, qe paten ndikim mbi cmimet e karburantit ne vend duke i ulur ato ne masen 0.7 pike perqindje. Ndikimi i kesaj ulje ne inflacionin mujor ishte rreth 0.04 pike perqindje.

Gjate ketij muaji ulje prej 0.6 perqind shenoi dhe indeksi i cmimeve te grupit “Shendetit”, e cila erdhi si rezultat i uljes se cmimit per antibiotik me 1.8 perqind.

Norma vjetore e inflacionit ne muajin Janar arriti ne 2.9 perqind duke qendruar brenda objektivit te Bankes se Shqiperise.

Ndryshimet vjetore te indeksit te çmimeve te konsumit, ne perqindje, per vitet 2009 dhe 2007 paraqiten ne tabelen e meposhtme :

	Jan	Shku	Mars	Prill	Maj	Qer	Korr	Gusht	Shta	Tet	Nen	Dhj.
2006	1.4	1.3	1.5	2.4	3.1	2.4	3.2	2.8	2.6	2.2	2.9	2.5
2007	2.9											

Kursi mesatar i këmbimit

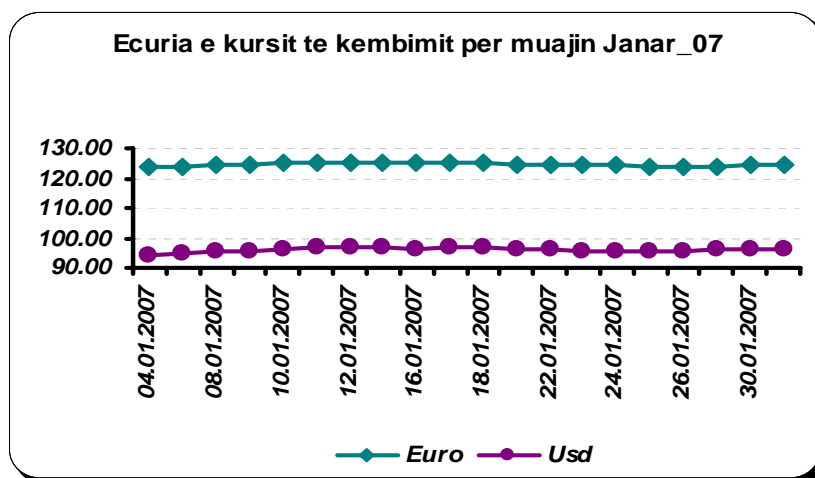
Kursi mesatar i këmbimit të lekut me dollarin amerikan, gjatë muajit Janar shënoi një rënie të theksuar prej 2.53 përqind kundrejt muajit Dhjetor 2006. Në fund të muajit Janar, dollari amerikan arriti nivelin 96.37 leke/dollare.

Kursi mesatar i këmbimit të lekut kundrejt dollarit amerikan në muajin Janar 2007, arriti në 96.04 leke/dollare.

Kursi mesatar i këmbimit të lekut kundrejt Euros në muajin Janar 2007, arriti në 124.58 Leke/Euro, duke shënuar një rënie prej 0.71 përqind krahasuar me një muaj më parë. Në fund të muajit Janar një euro u këmbye me 124.63 leke.

Gjatë muajit janar, u konstatua një nënçmim i lekut kundrejt monedhës europiane Euros prej rreth 0.71 përqind dhe një nënçmim kundrejt dollarit amerikan prej rreth 2.53 përqind.

Në krahasim me muajin janar të vitit të kaluar rezulton se monedha shqiptare është vlerësuar ndaj dollarit amerikan në masën 5.9 përqind dhe është zhvlersuar kundrejt monedhës europiane, Euro me 0.65 përqind.

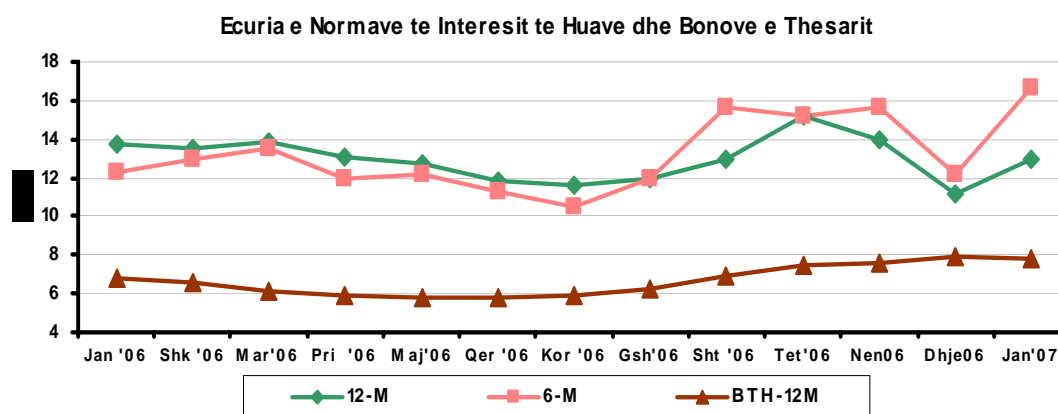


Nënçmimi i lekut, kundrejt monedhës europiane Euro dhe kundrejt monedhës amerikane, në rradhë të parë është i lidhur me ecurinë e tyre në tregjet monetare ndërkombëtare, duke reflektuar sjelljen e tyre në tregun e brendshëm monetar. Kursi i këmbimit të euros me dollarin amerikan pësoi një rënie mesatare të lehtë duke arritur në rreth 1.297 dollare/euro.

Ndër faktorët e brendshëm që kanë ndikuar në ecurinë e monedhës vendase gjatë muajit janar përmendim: konsolidimi i situatës makroekonomike në vend, efektet e politikës

monetare te ndermare nga Banka e Shqiperise, rritja e besimit te publikut ne sistemin financiar dhe e biznesit tek monedha vendase, renia e flukseve hyrese ne valute etj.

Interesi i huave 12-mujore gjate muajit janar pesoi nje rritje prej 1.76 perqind, duke arritur ne 12.92 perqind nga 11.16 perqind qe ishte ne muajin dhjetor '06. Per kete muaj normat per interesin e huave 6-mujore pesuan nje rritje te konsiderueshme me 4.42 perqind, krahasuar me nje muaj me pare. Interesi i huave 6-mujore per muajin janar arriti ne 16.60 perqind.



Normat e interesit te bonove te thesarit gjate muajit Janar 2007, per bonot me maturim 12 mujor, 6 mujor dhe 3 mujor, ishin perkatesisht, 7.85 perqind, 7.18 perqind dhe 6.31 perqind. Gjate ketij muaji vihet re nje rritje e lehte ne Yield-et e bonove te thesarit per afatet 6 – mujor te maturimit.

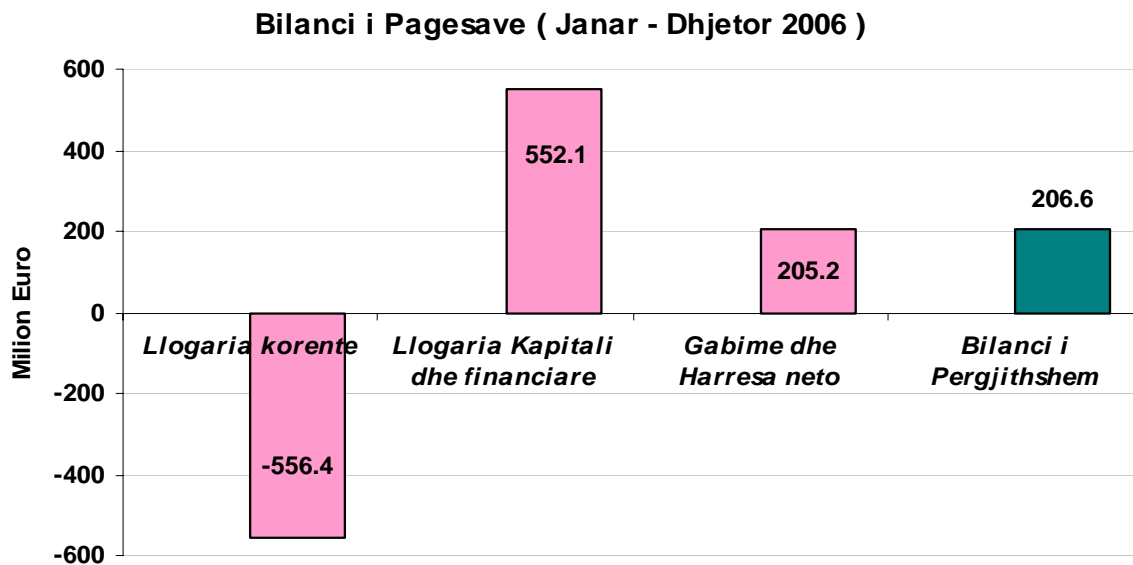
c. Sektori i Jashtëm

Bilanci i Pagesave

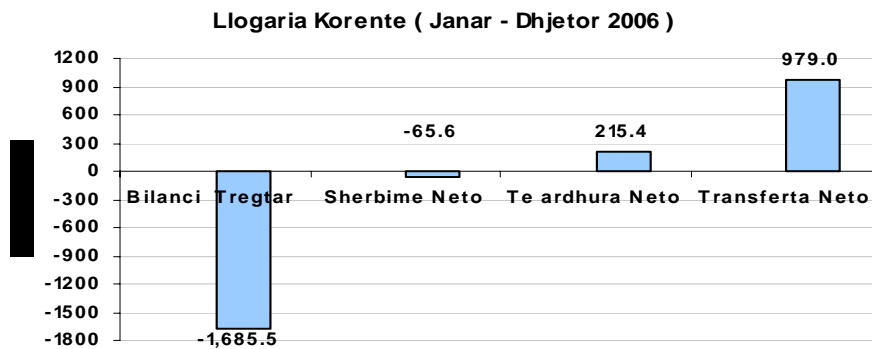
Tiparet kryesore të bilancit të pagesave për periudhen Janar – Dhjetor 2006 ishin:

Nje sufiçit i pergjithshem ne bilancin e pergjithshem, prej 206.6 milion euro, rezultat ky i nje:

- ❑ defiqiti te Llogarise Korente, prej 556.4 milion euro;
- ❑ suficit te Llogarise Kapitale dhe te Llogarise Financiare, prej 552.1 milion euro;
- ❑ bilanci pozitiv ne Gabime dhe Harresa neto“ prej 205.2 milion euro;



Komponentet kyc te deficitit te Llogarise Korente prej 533.6 milion usdo ishin nje:

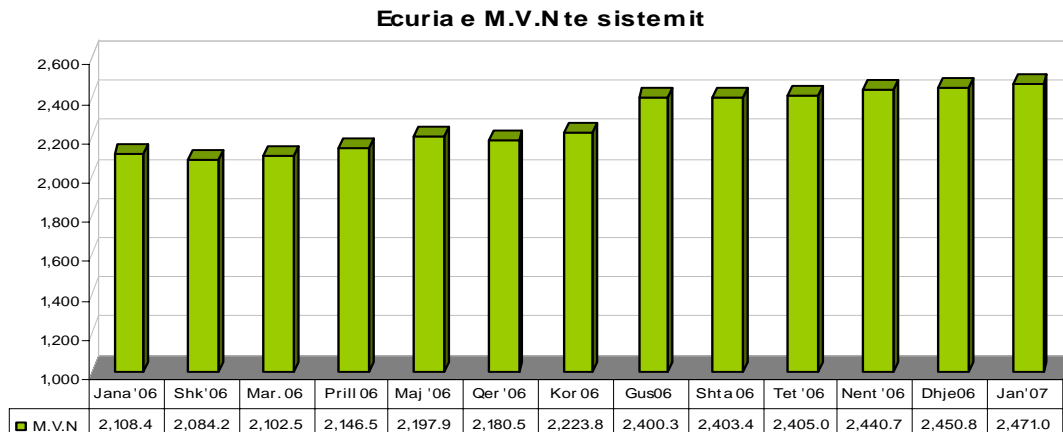


- ❑ bilanc tregtar negativ prej 1685.5 milion euro;
- ❑ deficit prej 65.5 milion euro ne bilancin e sherbimeve ;
- ❑ suficit prej 215.4 milion euro ne bilancin e te ardhurave ;
- ❑ suficit prej 979.0 milion euro levizjet e transfertave dhe dergesave.

d. Sektori Monetar

Mjetet Valutore Neto te sistemit bankar

Gjate muajit Janar 2007, sistemi bankar ka shenuar rritje te mjeteve valutore neto, ne rreth 362.6 milione dollar krahasuar me te njejten periudhe te nje viti me pare.



Kjo rritje ka ardhur si pasoje e rritjes se mjeteve valutore neto te bankave te nivelit te dyte, me rreth 40.0 milione dollare dhe rritjes te mjeteve valutore neto ne Banken e Shqiperise me rreth 322.6 milione dollare.

Ne muajin Janar sistemi bankar rezulton me nje rritje prej 20.2 milione dollare ne mjetet valutore neto, krahasuar me muajin (Dhjetor'06), rritje e cila erdhi si rezultat i rritjes se nivelit te mjeteve valutore neto te bankave te nivelit te dyte me rreth 29.8 milione dollare si dhe renies se mjeteve valutore neto ne Banken e Shqiperise, me me rreth 9.6 milione dollare.

Kredia per ekonomine

Teprica e kredise per ekonomine ne fund te muajit Janar 2007 arriti ne 194.4 miliarde leke. Rritja e teprices së kredise, krahasuar me nje vit me pare shenoi vleren 69.6 miliardë leke, me nje rritje prej rreth 55.8 përqind. Kredia e akorduar nga sistemi bankar gjate edhe gjithë fillimit te vitit 2007 vazhdoi te ndjek trendin pozitiv te nisur qe ne vitin 2006.

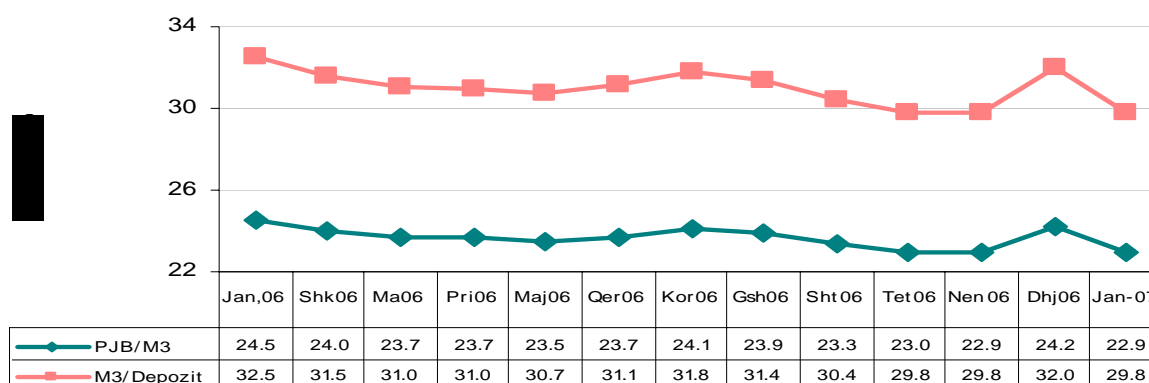
Nga struktura e teprices se kredise sipas monedhave vazhdon të mbizoterohet nga kredia në valute, duke perbere rreth 71.2 perqind te totalit te teprices se kredise.

Kete muaj pesha specifike e kredive per individet, pesoi nje rritje te lehte prej 0.3 pike perqindje, duke arritur ne nivelin 34.0 perqind.

Oferta e Parasë

Oferta e parasë (e matur me M3), per muajin Janar ka shenur nje rritje prej te lehte prej 0.5 perqind, karahasuar me nje muajin dhjetor '06. Kjo oferte arriti ne rreth 677 miliardë lekë në fund të muajit janar duke shenuar nje rritje prej 3.3 miliarde leke kundrejt nivelit te rregjistruar ne muajin dhjetor 2006. Rritja vjetore e ketij treguesi ishte 17 perqind, duke pesuar ulje te ketij ritmi krahasuar me 18.3 perqind qe ishte gjate muajit qershor 2005, por duhet theksuar qe ka pesua rrijte ne krahasim me nje muaj me pare.

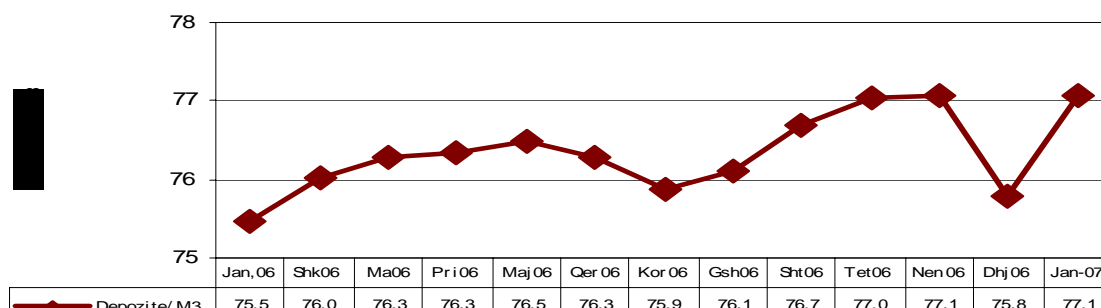
Raporte te parase jashte bankave



Raporti i parase jashte bankave ndaj ofertes monetare, ne fund te muajit janar arriti ne 22.9 perqind duke shenuar nje renie prej 1.3 perqind e krahasuar me muajin dhjetor '06. Raporti i parase jashte bankave me depozitat ne muajin dhjetor arriti ne rreth 29.8 perqind, duke shenuar nje renie te lehte prej 0.2 perqind e krahasuar me muajin dhjetor'06.

Depozitat ne leke, si perberesi kryesor i ofertes monetare, kane pesuar nje rritje prej 4.9 miliarde leke ne krahasim me muajin dhjetor 2006. Nje rritje prej rreth 6.1 miliarde leke ne krahasim me muajin dhjetor 2006 pesuan depozitat ne valute. Norma vjetore e rritjes se tyre ne fund te muajit janar arriti ne 29 perqind nga 26 perqind qe ishte ne fund te muajit dhjetor 2006.

Raporti Depozita/M3



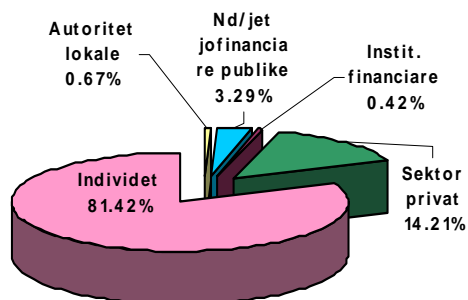
Rritja e depozitave në valutë gjatë muajit janar është mbështetur kryesisht nga rritja e depozitave të sektorit privat, të cilat kanë përbërë rreth 73.6 përqind të depozitave totale në valutë.

Depozitat sipas Burimeve

Gjate muajit Janar 2006:

- Sektori i individeve, zuri nivelin më të lartë të depozitave pa afat në lekë me rreth 57.35 përqind, ndjekur nga sektori privat, me rreth 29.92 përqind dhe nga ndermarrjet publike jo-financiare, me 10.10 përqind.
- Individet dhe sektori privat ishin gjithashtu burimi më i rëndësishëm i depozitave në monedhe të huaj, perkatesisht me rreth 73.64 përqind dhe rreth 21.08 përqind.
- Familjarët ishin dukshëm burimi më i rëndësishëm i depozitave me afat në lekë (96.07 përqind e totalit)

Kontribiti i sektoreve në totalin e depozitave Janar 2007



- Në përgjithësi, familjarët përbëjnë pjesën më të madhe (rreth 81.42 përqind) të depozitave totale prej rreth 522 miliardë lekë në muajin janar 2007. Ata ndiqen nga sektori privat (14.21 përqind), ndërmarrjet publike jo-financiare (3.29 përqind) dhe autoritetet lokale (0.67 përqind). Institucionet financiare kontribuan me rreth 0.42 përqind në totalin e depozitave.

➤ Gjatë muajit janar 2006, krahasuar me një muaj më parë (dhjetor'06), niveli i përgjithshëm i depozitave u rrit dukshëm me 11.1 miliardë lekë, si rezultat i rritjes së depozitave me afat në lekë (9.06 miliard lekë), dhe të depozitave me afat në valute me 10.23 miliardë lekë.

➤ Depozitat pa afat në lekë të familjareve, pësuan një rënie prej rreth 4.02 miliardë lekë, ndërsa depozitat me afat në lekë të familjareve pësuan një rritje prej rreth 9.07 miliardë lekë.

NDRYSHIMI INDEKSIT CMIMEMEVE TE KONSUMIT
CHANGE OF CONSUMER PRICES INDEX

Table 1*mujor-monthly*

	Mujor (Monthly)							Mesatar Mujor (Monthly Average)							Me baze vjetor (Year)							
	2001	2002	2003	2004	2005	2006	2007	2001	2002	2003	2004	2005	2006	2007	2001	2002	2003	2004	2005	2006	2007	
Janar	-1.3	1.5	-0.2	-0.2	0.8	0.2	0.5	-1.3	1.5	-0.2	-0.20	0.80	0.20	0.50	2.2	6.5	0.0	3.3	3.3	1.4	2.9	Jan
Shkurt	-1.3	-0.3	0.9	1.9	0.4	0.4		-1.30	0.62	0.35	0.85	0.60	0.30		1.5	7.6	1.1	4.4	1.8	1.3		Feb
Mars	0.3	0.2	0.4	0.1	0.0	0.1		-0.77	0.47	0.37	0.60	0.40	0.23		2.9	7.5	1.4	4.0	1.6	1.5		Mar
Prill	0.8	-0.1	0.8	0.0	-0.3	0.6		-0.38	0.33	0.48	0.45	0.23	0.33		3.0	6.5	2.3	3.2	1.3	2.4		Apr
Maj	0.2	-1.6	-1.1	-1.7	-1.1	-0.4		-0.26	-0.06	0.16	0.02	-0.04	0.18		2.5	4.6	2.8	2.6	2.0	3.1		May
Qershor	-0.7	-1.5	-1.7	-1.4	-0.5	-1.1		-0.33	-0.30	-0.15	-0.22	-0.12	-0.03		4.0	3.7	2.6	2.9	2.9	2.4		Jun
Korik	-1.2	-0.7	-0.4	-0.2	-1.2	-0.4		-0.46	-0.36	-0.19	-0.21	-0.27	-0.09		5.6	4.2	2.9	3.1	1.8	3.2		Jul
Gusht	-1.0	0.2	0.2	-0.2	0.2	-0.2		-0.53	-0.29	-0.14	-0.21	-0.21	-0.10		4.1	5.5	3.0	2.7	2.3	2.8		Aug
Shtator	1.1	0.9	0.7	0.1	0.9	0.6		-0.34	-0.16	-0.04	-0.18	-0.09	-0.02		3.5	5.3	2.8	2.0	3.1	2.6		Sep
Tetor	-0.4	0.1	0.2	0.2	0.4	0.1		-0.35	-0.13	-0.02	-0.14	-0.04	-0.01		1.8	5.8	2.9	2.0	3.3	2.2		Oct
Nendor	1.9	-0.1	0.4	0.5	0.2	0.9		-0.15	-0.13	0.02	-0.09	-0.02	0.07		2.8	3.7	3.4	2.2	3.0	2.9		Nov
Dhjetor	5.3	3.2	3.1	3.1	2.2	1.8		0.31	0.15	0.28	0.18	0.10	0.22		3.5	1.7	3.3	2.2	2.0	2.5		Dec

Burimi : INSTAT,BSH

Source : INSTAT,Bank of Albania

KURSI I KEMBIMIT EXCHANGE RATE

Table 2*Mujor-Monthly*

Leke per njesi te monedhes se huaj	2000	2001	2002	2003	2004	2005	2006	2007	
								Jan	
Monedhat kryesore									Main currencies
<u>Mesataria e periudhes</u>									<u>Average of period</u>
Dollari amerikan (USD)	143.71	143.48	140.15	121.86	102.78	99.86	98.10	96.04	USD
EURO	132.58	128.47	132.36	137.51	127.67	124.19	123.08	124.58	EURO
<u>Fundi I periudhes</u>									<u>In the end of period</u>
Dollari amerikan (USD)	146.08	137.04	135.97	106.58	92.64	103.58	93.67	96.37	USD
EURO	0	0	137.90	134.32	126.35	122.58	123.70	124.63	EURO

*Burimi : Banka e Shqiperise**Source : Bank of Albania*

NORMAT E INTERESIT ME BAZE VJETORE

ANNUAL INTEREST RATES

Table 3*mujor-monthly*

Ne perqindje Fundi I periudhes	2006 Dhjetor Dec	2007 Janar Jan	In percent End of period
Norma e remunerimit			Remuneration rate
ne leke	3.85	3.85	In Lek
ne usd	3.75	3.72	In USD
ne euro	2.57	2.53	in EURO
Norma e depozitave			Deposits rates
12-M	5.46	5.59	12-M
6-M	4.64	4.73	6-M
3-M	3.94	3.96	3-M
1-M	3.35	3.64	1-M
Norma e huase			Lending rates
12-M	11.16	12.92	12-M
6-M	12.18	16.60	6-M
Norma e letrave me vlere			Securities rates
Bobo thesari 1/			Treasury bills 1/
3-M	6.25	6.31	3-M
6-M	7.18	7.18	6-M
12-M	7.88	7.85	12-M

*Burimi : Banka e Shqiperise**Source : Bank of Albania*

Tabela 4

Buxheti dhe Ekonomia Janari 2007 BUXHETI TE KONSOLIDUAR 2007
(FISCAL INDICATORS REGARDING CONSOLIDATED BUDGET OF 2007)

Te dhena progresive (Progressive Data)

ne milion leke(in million leks)

Nr.	E M E R T I M I	Jan Jan	
	TOTALI TE ARDHURAVE	18,783	TOTAL REVENUE
I.	Ndihma	5	Grants
II.	Te ardhura tatimore	17,267	Tax Revenue
II.1	Nga Tatimet dhe Doganat	13,253	From tax offices and customs
1	Tatimi mbi Vleren e Shtuar	7,104	V. A. T
2	Tatimi mbi Fitimin	1,394	Profit Tax
3	Akcizat	1,991	Excise Tax
4	Tatimi mbi te Ardhurat Personale	902	Personal Income Tax
5	Taksa Nacionale dhe te tjera	1,071	National Taxes and others
6	Taksa Doganore	791	Custom Duties
II.2	Te ardhura nga Pushteti Lokal	578	Revenues from Local Gov.
1	Taksa Lokale	491	Local Taxes
2	Tatimi mbi Biznesin e vogel	87	Small Business Tax
II.3	Te ardh Buxh. Pavarur	3,436	Social ins
1	Sigurimi Shoqeror	3,007	Social Insurance
2	Sigurimi Shendetesor	429	Health insurance
III.	Te ardhura Jotatimore	1,511	Nontax Revenue
1	Tran.Fitimi nga Banka e Shqiperise	0	Profit transfer from BOA
2	Te ardhura nga Inst.Buxhetore	1,405	Income of budgetary institutions
4	Te tjera	106	Other/not allocated
	TOTALI I SHPENZIMEVE	12,254	TOTAL EXPENDITURE
I.	Shpenzime Korrente	12,137	Current Expenditures
1	Personeli	3,731	Personnel expenditures
	Paga	3,053	Wages
	Kontributi per Sigurime Shoqerore	678	Social insurance contributions
	Politikat e reja pagash		Of which; Contingency
2	Interesat	2,209	Interest
	Te Brendshme	2,117	Domestic
	Te Huaja	92	Foreign
3	Shpenzime Operative Mirembajtje	242	Operational & Maintenance
4	Subvencionet	45	Subsidies
	Shpenzime per Sig.Sociale		
5	dhe te tjera	4,784	Social insurance outlays
	Sigurime Shoqerore	4,418	Social insurance
	Sigurime Shendetsores	365	Health insurance
7	Shpenzime per Buxhetin Lokal	735	Local Budget
8	Shpenzime te tjera	391	Other expenditures
	Pagesa e Papunesise	66	Unemployment insurance benefits
	Ndihma Ekonomike	325	Social assistance
	Kompensim per ish te perndjekurit politike		Compensation for ex political prisoners
9	Kompensim ne vlere i pronareve		Property Compensation
II.	Fondi Rezerve		Reserve fund/contingency
III.	Shpenzime Kapitale	117	Capital expenditures
	Financimi Brendshem	6	Domestically financing
	Financimi Huaj	111	Foreign financed
	DEFICITI	6,529	Overall Deficit
	FINANCIMI DEFICITIT	-6,529	Deficit Financing
	Brendshem	-6,258	Domestic
	Te ardhura nga privatizimi	0	Privatization receipts
	Hua-marrje e brendeshme	2,017	Domestic Borrowing
	Te tjera	-8,275	Other
I	Huaj	-272	Foreign
	Hua afatgjate(e marre)	99	Long-term Loan(Drawings)
	Ndryshimi i gjendjes se arkes*	6	Chang. of stat. Account*
	Ripagesat	-377	Repayments
	KAPITUJT KRYESORE		Main indicators
	Financimi i Brendshem i Deficitit	-6,258	Domestically financed deficit
	Deficiti Pergjithshem	6,529	Overall Balance
	Te ardh.-Shpen.nga Sig. Shqoq.dhe Shend.	-1,348	Soc.& health insur.contr.-outlays

* "Ndryshimi i gjendjes se arkes" perfaqeson ndryshimin ne Depozites se Financimeve te Huaja

"Chang. of stat. Account" stands for the change in Foreign Financing Deposit

Burimi : Ministria e Finances

Source : Ministry of Finance

Tabela 5

SHPENZIMET SIPAS KLASIFIKIMIT INSTITUCIONAL PER VITIN 2007
EXPENDITURES BY CENTRAL INSTITUTIONS DURING THE YEAR 2007

Te dhena progresive (Progresive Data)

ne milion leke(in million leks)

Ministria ose Institucioni	Jan	Ministry or Institution
TOTALI	12,254	TOTAL
Presidenca	6	President
Kuvendi	62	Parliament
Keshilli i Ministrave	26	Council of Ministers
Ministria e Ekonomise, Tregtise dhe Energjitikes	38	Ministry of Economy, Trade & Energy
Ministria e Bujqesise dhe Ushqimit dhe mbrojtjes se Konsumatorit	65	Ministry of Agriculture, Food & Consumers Safety
Ministria e Puneve Publik, Transportit dhe Telekomunikacionit	169	Ministry of Public Work, Transport & Telecommunication
Sistemi i regjistrimit te pasurise se paluajtshme	13	Immovable Property Registration
Ministria e Financave	21	Ministry of Finance
Ministria e Arsimit dhe Shkences	1,423	Ministry of Education & Science
Ministria e Turizmit, Kultures, Rinise dhe Sporteve	47	Ministry of Turisem, Culture, Youth & Sport
Ministria e Shendetesise	865	Ministry of Health
Ministria e Drejtises	97	Ministry of Justice
Ministria e Puneve te Jashtme	68	Ministry of Foreign Affairs
Ministria e Brendshme	698	Ministry of Interior
Ministria e Mbrojtjes	527	Ministry of Defense
Sherbimi Informativ I Shtetit	57	State Information Service
Drejtoria e Radio-Televizionit	24	Department of Radio and Television
Drejtoria e Pergjithshme e Arkivave	3	General Directorate of Archive
Drejtoria e Rezerves se Shtetit	5	Directorate of State Reserves
Akademia e Shkencave	29	Science Academy
Sherbimi i Kontrollit te Shtetit	6	State Audit Commission
Ministria e Punes, Ceshtjeve Sociale dhe Shanseve te barabarta	4,694	Ministry of Labor and Social Affairs & Equal Possibilities
Ministria e Mjedisit, Pyjeve dhe Administrimit te Ujrave	40	Ministry of Environment, Foristry & Water Administration
Agjensia Kombetare e Privatizimit		National Agency for Privatization
Prokuroria e Pergjithshme	52	State Prosecutor
Zyra e Administrimit te Buxhetit Gjyqesor	68	Office for the Administration of the Judiciary Budget
Gjykata Kushtetuese	5	Constitutional Court
Agjensia Telegrafike Shqiptare	7	Albanian Press Agency
Drejtoria e Pergjithshme e Doganave	45	General Customs Department
Drejtoria e Pergjithshme e Standarteve	1	General Department of Standartizations
Drejtoria e Pergjithshme e Tatimeve	2	General Tax Directorate
Shpenzime per sherbimin e borxhit	2,209	Dept Service
Instituti i Statistikes	6	Statistics Institute
Komisioni i Letrave me Vlere	3	Securities Commision
Shkolla e Magjistratures	4	School of the Magistrature
Fondi i Zhvillimit Shqiptar	16	Rural Development Program
Qendra Kombetare Kinematografike	1	National Movies Center
Instituti i integritit te perndjekurve	1	Institute of integration of the ex political prisoners
Inspektoriati i keshillit te larte te drejtesise	6	Inspection of the high Council of Juctice
Avokati i popullit	6	Ombudsman
Komisioni i Sherbimit Civil	2	Commission of civil service
Komisioni Qendror i Zgjedhjeve	6	Central Committee for Elections
Entet Lokale "Granti"	735	Local Entities "Grant"
Avokatia e Shtetit	3	State advocate
Inspektoriati i Larte Kontr. Deklar te Pronave	3	High Inspectoriate for Declaration of Properties & Assets
Autoriteti i Konkurences	1	Competition Authority
Ministria e Integritit	5	Ministry of Integration
Komiteti Shteteror i Kthimit dhe Kompesimit te Pronave	7	State Commission for the Restitution & Compensation of Properties
Agjentet tatimor jo-buxhetore	2	Tax agents not-budgetary
Drejtoria e Pergjithshme e Parandalimit te Pastrimit	2	
Te tjera	75	Others

Source : Ministry of Finance

Tabela 6

**SHPENZIMET SIPAS KLASIFIKIMIT FUNKSIONAL PER VITIN 2007
(EXPENDITURES BY FUNCTIONS YEAR 2007)**

Te dhena progresive (Progresive Data)

ne milion leke(in million leks)

Kodi	Funksionet	Janar Jan	Functions
	TOTAL	<u>12,254</u>	TOTAL
01	Sherbimet e Pergjithshme Publike *	3,430	General Public Services
02	Mbrojtja	241	Defense
03	Rendi dhe Siguria Publike	755	Public Order and Safety
04	Ceshtjet Ekonomike	264	Economic affairs
05	Mbrojtja e Mjedisit	9	Environmental protection
06	Strehimi dhe Komoditetet e Komunitetit	261	Housing and community amenities
07	Shendetesia	870	Health
08	Argetimi, Kultura dhe Ceshtjet Fetare	101	Recreation, culture and religion
09	Arsimi	1,455	Education
10	Mbrojtja Sociale	4,866	Social protection

**Perfshin dhe shpenzimet per interesa*

Tabela 7**TABELA E INVESTIMEVE (TABLE OF INVESTMENTS) 2007***Te dhena progresive (Progressive Data)*

	<i>Janar</i>	
Financim i brendshem	6.11	Domestic financing
<i>Ne %</i>	<i>5.23%</i>	<i>In %</i>
Financim i huaj	110.74	Foreign financing
<i>Ne %</i>	<i>94.77%</i>	<i>In %</i>
Totali	116.85	Total
<i>Ne %</i>	<i>100.00%</i>	<i>In %</i>

*Te dhena mujore (Monthly Data)***Tab 2.6b**

	<i>Janar</i>	
Financim i brendshem	6.11	Domestic financing
<i>Ne %</i>	<i>5.23%</i>	<i>In %</i>
Financim i huaj	110.74	Foreign financing
<i>Ne %</i>	<i>94.77%</i>	<i>In %</i>
Totali	116.85	Total
<i>Ne %</i>	<i>100.00%</i>	<i>In %</i>

NDRYSHIMI I INVESTIMEVE KRAHASUAR ME 2006 NE TERMA NOMINALE
THE CHANGE OF INVESTMENTS COMPARED WITH 2006 IN NOMINAL TERMS

Tab 2.6c

	<i>Janar</i>	
Financim i brendshem	221.51	Domestic financing
Financim i huaj	206.89	Foreign financing
Totali	1.01	Total

NDRYSHIMI I INVESTIMEVE KRAHASUAR ME 2006 NE TERMA REALE
THE CHANGE OF INVESTMENTS COMPARED WITH 2006 IN REAL TERMS

Tab 2.6d

	<i>Janar</i>	
Financim i brendshem	212.40	Domestic financing
Financim i huaj	198.20	Foreign financing
Totali	-1.86	Total

Tabela 8**1. TE ARDHURAT NE ZYRAT E DOGANAVE (REVENUES FROM CUSTOMS OFFICES)***Te dhena progresive (Progresive Data) ne milion leke(in million leks)*

	Janar	
	Jan	
Takse doganore	791	Customs Duties
TVSH	4,383	V.A.T
Akcize	1,432	Excises
Te tjera	3	Others
TOTALI I DOGANAVE	6,609	Total

2. TE ARDHURAT NE ZYRAT E TATIMEVE (REVENUES FROM TAX OFFICES)

	Janar	
	Jan	
TVSH & T.Qarkullimi	2,721	V.A.T & Turnover tax
Akciza	559	Excises
Tatimi mbi fitimin	1,394	Profit Tax
Tatimi mbi te ardhurat personale	902	Personal income tax
Tatimi mbi biznesin e vogel	87	Small business tax
Takse nacionale	948	National taxes
Lojrat e fatit dhe kazinote	120	Tax on Gamble & Casino
TOTALI I TATIMEVE	6,730	Revenues from Tax Office
TOTALI I PERGJITHSHEM	13,339	Revenue from Customs and Tax Offices

Tabela 9**TE ARDHURAT SIPAS KLASIFIKIMIT EKONOMIK 2007****REVENUES BY ECONOMIC CLASSIFICATION 2007***Te dhena progresive (Progresive Data) ne milion leke(in million leks)*

Nr.	E M E R T I M I	Janar Jan	
	TOTALI I TE ARDHURAVE	18,783	TOTAL
A.	BUXHETI QENDROR	18,394	Central budget
I.	Ndihma	5	Grants
II	Te ardhura nga Sigurimet Shoqerore	3,047	
III.	Te ardhura tatimore	13,703	Tax revenues
1	Tatim fitimi, te ardhurash	1,480	Profit, income tax
1.1	Tatim fitimi	1,394	Profit Tax
1.2	Tatim mbi biznesin e vogel	87	Small business tax
2.	Tatim mbi te ardhura personale	902	Personal income tax
3.	Tatim mbi mallrat dhe sherb. e brendshme	10,186	Goods & services taxes
3.1	TVSH	7,104	V.A.T & Turnover tax
3.2	Akciza	1,991	Excises
3.3	Taksa e rregjistrimit te automjeteve	35	Tax on vehicles registration
3.4	Taksa nacionale	727	National taxes
3.5	Taksa lokale	329	Local Taxes
4.	Tatime mbi tregtine dhe trans.nderkomb.	794	Trade & international transport taxes
4.1	Taksa doganore	791	Customs duties
4.2	Taksa nacionale	3	National taxes
5.	Te tjera	341	Others
5.1	Taksa nacionale	341	National taxes
5.2	Taksa lokale	0	Local Taxes
IV	Te ardhura jotatimore	1,638	Nontax Revenue
1.	Te ardhura nga nd/jet dhe pronesia	104	Entrepreneurial and Property Income
1.1	Transferim fitimi nga Banka e Shqiperise	0	Profit transfer from BOA
1.2	Veprint. Ekonom. e sektorit buxhetor	13	Income of budgetary institutions
1.3	Dividentet	0	Dividends
1.4	Interesa	22	Interests
1.5	Te tjera	69	Others
2.	Sherbime administ. dhe te ardhura jo-indust.	1,408	Administrative services and non-indus receipts
2.1	Nacionale	127	National
2.2	Lokale	127	Local
2.3	Jo-industriale dhe incidentale (sekondare)	1,153	Non-industrial and incidental
3.	Gjoha dhe sekuestretime	112	Penalties
4.	Te ardhura kapitale	14	Capital Revenues
B.	Sigurime Shoqerore	389	Social insurance
1	Kontributi i Sigurimeve Shoqerore	359	Contribution of social insurance
2	Kontributi i ISKSH	20	Contribution of the institution of health caring
3	Te tjera	11	Others

Shenim: Shuma e te ardhurave tatimore ndryshon nga tabela 1.2a, per shkak te mosperفشurjes se grupit te te ardhurave lokale "Sherbime administrative dhe te ardhura jo-industriale), te cilat sipas GFS perfshihen ne te ardhura jo tatimore.

Ne kete table te ardhurat nga sigurimet shoqerore dhe shendetesore jane paraqitur me vete nga te ardhurat tatimore.

Tabela 10

DEFICITI DHE FINANCIMI I TIJ PER VITIN 2007
THE DEFICIT AND ITS FINANCING FOR 2007

Te dhena progresive (Progresive Data) ne milion leke(in million leks)

	Jan Jan	
Totali i te Ardhurave	18,783	Total Revenues
Totali i Shpenzimeve	12,254	Total Expenditures
Deficiti	6,529	Cash-Balance
Financimi i deficitit	-6,529	Financing
1. I BRENDSEHEM	-6,258	DOMESTIC
a. Bono thesari	-2,661	Treasury bills
b. Kapitalizimi I BKT	0	
c. Obligacione	4,678	
b. Ndryshimi i gjendjes se arkës	-6,775	Chang.of stat. account
Depozitat e qev. ne Banken e Shqip.	-5,250	Deposit of Government in B.O.A
Depoz. e Sigurimit Shoq. & Shend.	-1,525	Deposit of Social & Health Ins.
c. Mjete ne ruajtje	-129	Non-budget revenues
d. Te ardhura nga privatizimi	0	Privatization receipts
e. Te tjera detyrime	-1,371	Others
2.I JASHEM	-272	FOREIGN
a. Hua afatgjate	-278	Long-term Loan
-Marre	99	Drawings
-Shlyer (Ripagesat)	377	Repayments
b. Ndryshimi i gjendjes se arkës	6	Chang.of stat. account

BILANCI I PAGESAVE **BALANCE OF PAYMENTS**

Table 11

Ne milion Euro	3 - M_I - 06	3 - M_II - 06	3 - M_III - 06	3 - M_IV - 06	VITI 2006	In millions Euro
Llogaria korente	-127.9	-152.4	-113.7	-162.4	-556.4	Current Account.
Bilanci tregetar	-370.8	-413.8	-415.3	-485.6	-1,685.5	Trade Balance.
Eksporti I mallrave fob	144.4	165.7	153.2	167.3	630.6	Merchandise Exports. Fob
Importi I mallrave fob	-515.2	-579.5	-568.5	-652.9	-2,316.1	Merchandise Imports. Fob
Bilanci i sherbimeve	-35.3	-9.5	-18.6	-2.2	-65.6	Trade Balance.
Sherbimet Kredi	277.4	282.0	337.2	298.2	1,194.8	Services Credit
Sherbimet Debi	-312.7	-291.5	-355.8	-300.4	-1,260.4	Services Debt
Bilanci i te ardhurave	54.5	45.6	60.4	54.9	215.4	Balance of Incomes
Te ardhurat Kredi	61.9	58.1	63.3	79.3	262.6	Income Credit
Te ardhurat Debi	-7.4	-12.5	-2.9	-24.4	-47.2	Income Debt
Bilanci i transfertave	223.7	225.3	259.7	270.3	979.0	Balance of Transfers
Transferta private	207.4	212.6	254.4	262.1	936.5	Private Unrequired Transfers
Transferrat shtetere	16.3	12.7	5.3	8.2	42.5	Official Unrequired Transfers
Llogaria kapitale dhe financiare	36.1	39.5	68.1	23.5	167.2	Capital Account
Llogaria financiare	55.6	89.3	21.0	219.0	384.9	Financial Account
Investime direkte	56.8	68.6	75.5	59.0	259.9	Direct Investment
Investime portofoli	4.6	-3.1	21.7	3.9	27.1	Portfolio Investment
Kapitale te tjera	-5.8	23.7	-76.2	156.1	97.8	Other Capital
Gabime dhe harresa neto	48.9	53.1	97.9	5.3	205.2	Net errors and omissions
Bilanci i pergjithshem	15.6	29.5	76.1	85.4	206.6	Overall Balance
Rezervat	-15.6	-29.5	-76.1	-85.4	-206.6	Reserve Assets
Perdor kred & huash nga FMN	2.9	0.0	2.8	0.0	5.7	Use of Fund Credit and Loans

Burimi : BSH

Source : Bank of Albania

Mjete Valutore Neto (NFA of DMC)**Table 12***Mujor-Monthly*

MVN ne BPD Ne milione usd Fundi i periudhes	2006	2007 Janar Jan	Millions of USD End of Period
Mjetet valutore gjithsej	1,163.9	1,141.8	Total Foreign Assets
Arka	93.3	74.6	Cash in Vault
Depozita ne bankat e huaja	879.1	925.4	Deposits in Foreign Banks
Depozita pa afat	56.9	31.3	Demand Deposits
Depozita me afat	822.2	894.1	Time Deposits
Letra me vlere te jorezidenteve	111.3	87.0	Securities of non-residents
Hua te dhena jorezidenteve	57.6	32.6	Loans to non-residents
Investime ne dege te huaja	22.8	22.1	Investments on foreign branches
Detyrimet valutore gjithsej	401.8	349.9	Total Foreign Liabilities
Hua nga bankat e huaja	152.4	125.6	Foreign Bank Credit
Depozita te bankave te huaja	199.4	195.3	Foreign Bank Deposits
Llog rrjedhese & Depozita pa afat te jorezidenteve	40.7	20.2	Non-resident Curr Acc& Demand Deposits
Depozita me afat te jorezidenteve	10.4	10.6	Non-Resident Time Deposits
Llogari te tjera me jorezident	(1.1)	(1.7)	Other accounts with non-residents
Mjetet valutore neto	762.1	791.9	Net Foreign Assets

Burimi : Banka e Shqiperise

Source : Bank of Albania

Huaja per ekonomine

(perjashtuar AKT)

Credit to Economy

(excluding BART)

Table 13*Mujor-Monthly*

Ne milion leke Fundi I periudhes	2006	2007 Janar Jan	Million of leks End of Period
Pretendimet ndaj sektorit publik	172	68	Claims on Public Sector
Ndermarrjet jo financiare publike	172	68	Non Financial Publik Enterprises
Ne leke	2.0	0	in lek
hua standarte	2	0	Standard loans
hua ne ndjekje	0	0	Doubtful loans
Ne valute	170	68	in Foreign Currency
hua standarte	0	68	Standard loans
hua ne ndjekje	0	0	Doubtful loans
Pretendimet ndaj sektorit privat	190,982	194,269	Claims on Private Sector
Individet	64,470	66,161	Households
Ne leke	29,126	29,719	in lek
hua standarte	27,254	27,829	Standard loans
hua ne ndjekje	1,872	1,890	Doubtful loans
Ne valute	35,345	36,442	in Foreign Currency
hua standarte	33,200	34,178	Standard loans
hua ne ndjekje	2,144	2,263	Doubtful loans
Sektori privat	126,511	128,108	Private sector
Ne leke	26,181	26,239	in lek
hua standarte	24,684	24,576	Standard loans
hua ne ndjekje	1,497	1663	Doubtful loans
Ne valute	100,331	101,870	in Foreign Currency
hua standarte	93,474	94,709	Standard loans
hua ne ndjekje	6,857	7,160	Doubtful loans
Pretendime ndaj institucioneve financiare	58	51	Claims on Financial Institutions
Ne leke	0	0	
Ne valute	58	51	
Huaja gjithsej	191,212	194,387	Total
nga kjo ne ndjekje	18,216	14,853	of which doubtful
Huaja ne ndjekje (ne perqindje)	9.53	7.64	Doubtful in %

Burimi : Banka e Shqiperise

Source : Bank of Albania

OFERTA E PARASE

Money Sypply

Table 14

Mujor-Monthly

Ne milion leke Fundi I periudhes	2006	2007 Janar Jan	Millions of LEK End of Period
Paraja jashte bankave	163,272	155,457	Currency Outside Banks
Ndryshimi vjetor ne %	14	12	Y/Y change in %
Rezerva e detyrueshme	48,395	50,252	Reserve Required
Ndryshimi vjetor ne %	15	17	Y/Y change in %
Llogari ne BSH	972	597	Accounts with BOA
Ndryshimi vjetor ne %	15	-65	Y/Y change in %
Depozita pa afat ne leke	84,232	80,133	Demand Deposits in LEK
Ndryshimi vjetor ne %	2	2	Y/Y change in %
Depozita me afat ne leke	230,234	239,302	Time Deposits in LEK
Ndryshimi vjetor ne %	13	18	Y/Y change in %
Depozita ne valute	196,550	202,715	Foreign Currency Deposits
Ndryshimi vjetor ne %	26	29	Y/Y change in %
Baza monetare	217,624	211,712	Base Money
Ndryshimi vjetor ne %	14	12	Y/Y change in %
Agregati M1	247,505	235,590	M1 Aggregate
Ndryshimi vjetor ne %	12	8	Y/Y change in %
Agregati M2	477,739	474,892	M2 Aggregate
Ndryshimi vjetor ne %	12	12	Y/Y change in %
Agregati M3	674,289	677,607	M3 Aggregate
Ndryshimi vjetor ne %	16	17	Y/Y change in %

Burimi : Banka e Shqiperise

Source : Bank of Albania

Depozitat
Deposits

Table 15

Mujor-Monthly

Ne milione leke Fundi i periudhes	2006	2007 Janar Jan	Millions of Leks End of Period
Depozitat pa afat ne leke te rezidenteve	84,231	80,130	Demand Deposits in Lek
Autoritetet lokale	903	933	Local authorities
Ndermarrjet jofinanciare publike	9,085	8,097	Nonfinancial Public Entreprises
Institutet financiare	629	1,172	Financial Institutes
Sektori privat	23,639	23,973	Private Sector
Individet	49,975	45,955	Households
Depozitat pa afat ne valute te rezidenteve	70,863	66,790	Demand Deposits in Foreign Currency
Autoritetet lokale	2,383	2,472	Local authorities
Ndermarrjet jofinanciare publike	4,330	3,667	Nonfinancial Public Entreprises
Institutet financiare	200	194	Financial Institutes
Sektori privat	26,054	24,039	Private Sector
Individet	37,896	36,418	Households
Depozitat me afat ne leke te rezidenteve	230,233	239,302	Time Deposits in Lek
Autoritetet lokale	1	1	Local authorities
Ndermarrjet jofinanciare publike	1,590	1,653	Nonfinancial Public Entreprises
Institutet financiare	271	286	Financial Institutes
Sektori privat	8,981	7,458	Private Sector
Individet	219,390	229,904	Households
Depozitat me afat ne valute te rezidenteve	125,687	135,926	Time Deposits in Foreign Currency
Autoritetet lokale	70	71	Local authorities
Ndermarrjet jofinanciare publike	2,865	3,750	Nonfinancial Public Entreprises
Institutet financiare	793	541	Financial Institutes
Sektori privat	17,647	18,702	Private Sector
Individet	104,312	112,862	Households
Depozitat gjithsej	511,014	522,147	Total of Deposits
Autoritetet lokale	3,356	3,477	Local authorities
Ndermarrjet jofinanciare publike	17,870	17,166	Nonfinancial Public Entreprises
Institutet financiare	1,893	2,194	Financial Institutes
Sektori privat	76,321	74,172	Private Sector
Individet	411,573	425,138	Households

Burimi : Banka e Shqiperise

Source : Bank of Albania

BILANCI I PERMBLEDHUR MUJOR I BSH CONSOLIDATED BOA BALANCE SHEET

Table 16

2006

Mujor-Monthly

Ne milion leke Fundi I periudhes	2001	2002	2003	2004	2005	Janar Jan	Shkurt Feb	Mars Mar	Prill Apr	Maj May	Qershor Jun	Korrik Jul	Gusht Aug	Shtator Sep	Tetor Oct	Nentor Nov	Millions of Lek End of period
AKTIVET	195,627	213,032	192,987	202,160	224,655	224,662	224,956	223,915	222,327	222,664	222,917	225,473	231,228	233,772	237,254	241,352	ASSET
Mjete te huaja	111,815	122,329	116,665	133,855	153,329	153,607	153,763	154,217	153,674	155,366	155,633	158,385	163,196	165,260	166,926	165,954	Foreign assets
Ari	977	1,182	593	540	708	760	763	784	833	833	776	811	792	778	779	800	Gold
Depozita lek FMN	20,830	19,861	18,056	16,817	8,431	8,250	8,532	8,516	8,387	8,305	8,108	8,104	8,135	8,157	8,166	8,056	Deposits with the IMF
Depozita ne bankat e huaja	36,794	5,450	10,553	11,489	10,175	16,286	9,849	19,673	14,659	27,521	23,374	25,842	22,975	21,755	18,863	24,565	Deposits with foreign banks
Letra me vlere	52,569	95,184	86,875	104,450	133,464	127,765	134,072	124,692	129,254	118,172	122,840	123,093	130,338	133,891	138,196	131,534	Securities
Mjete te tjera te huaja	645	652	588	559	551	546	547	552	541	535	535	535	956	679	920	999	Other foreign assets
Mjete vendase	83,812	90,703	76,322	68,305	71,326	71,055	71,193	69,698	68,653	67,298	67,284	67,088	68,032	68,512	70,328	75,398	Domestic assets
Ari dhe metale te çmuara	32	40	43	40	50	54	53	54	56	61	58	58	59	55	52	55	Other gold and precious metals
Kredi tranzite	6,254	7,323	384	277	207	207	207	168	167	167	167	165	166	138	139	139	Transit credits
Hua dhene bankave	473	3,405	0	0	0	0	0	0	0	0	0	0	0	0	1,002	5,220	Loans to the Banks
Hua per qeverine	2,710	1,150	0	0	0	0	0	0	0	0	0	0	0	0	0	0	Loans to the Government
Investime ne letra me vlere	70,437	75,885	73,260	65,435	68,546	68,291	68,418	66,980	65,950	64,603	64,595	64,379	65,315	65,845	66,675	67,547	Investments in securities
Mjete te tjera ne leke	3,906	2,900	2,635	2,553	2,523	2,503	2,515	2,496	2,480	2,467	2,464	2,486	2,492	2,474	2,460	2,437	Other domestic assets
DETYRIMET	195,627	213,032	192,987	202,160	224,655	224,662	224,956	223,915	222,327	222,664	222,917	225,473	231,228	233,772	237,254	241,352	LIABILITIES
Detyrime te huaja	28,039	27,922	19,225	17,475	17,464	17,245	17,536	17,404	17,129	17,036	16,804	16,976	17,557	17,030	17,325	17,203	Foreign liabilities
Detyrime ndaj FMN-se	20,494	19,147	17,478	15,948	16,145	15,923	16,234	16,140	15,865	15,768	15,535	15,484	15,549	15,649	15,692	15,456	Due to the IMF
Detyrime ndaj institucioneve financiare jorezidente	7,537	8,775	1,747	1,527	1,319	1,322	1,302	1,264	1,264	1,268	1,269	1,256	1,260	1,235	1,240	1,284	Due to non-resident fin. Institutions
Detyrime te tjera ne valute	8	0	0	0	0	0	0	0	0	0	0	236	748	146	393	463	Other foreign liabilities
Detyrime vendase	155,443	167,315	167,714	186,934	205,978	206,063	205,700	206,192	206,105	206,649	207,287	210,533	214,435	216,090	218,244	222,974	Domestic liabilities
Para ne qarkullim	121,334	133,115	127,774	141,630	153,550	148,004	144,256	142,070	142,817	142,539	145,672	149,625	153,061	151,630	150,977	152,406	Currency in Circulation
Detyrimet ndaj bankave rezidente	31,220	30,697	33,970	39,318	45,182	48,237	51,317	54,059	54,378	54,812	56,351	52,458	52,909	56,530	56,182	56,870	Due to domestic banks
Detyrime ndaj qeverise	2,734	3,024	5,464	5,302	6,356	8,311	9,000	9,296	8,034	8,622	4,567	7,656	7,527	7,085	9,956	12,807	Due to Government
Te ardhura per tu shperndare	0	151	117	106	129	124	124	115	111	106	102	97	93	89	84	80	Distributable Incomes
Detyrime te tjera ne leke	155	328	389	578	761	1,387	1,003	652	765	570	595	697	845	756	1,045	811	Other domestic liabilities
Fondi i vet dhe rezervat	12,145	17,795	6,048	-2,249	1,213	1,354	1,720	319	-907	-1,021	-1,174	-2,036	-764	652	1,685	1,175	Statutory fund and reserves
Fondi themelor	750	750	750	750	750	750	750	750	750	750	750	750	750	750	750	750	Statutory fund and reserves
Rezerva ligjore	3,750	3,750	3,750	3,750	3,750	3,750	3,750	3,750	3,750	3,750	3,750	3,750	3,750	3,750	3,750	3,750	Legal reserve
Rezerva e rivleresimit	57	5,468	-6,330	-14,824	-11,469	-11,765	-11,828	-12,754	-14,130	-14,589	-14,413	-15,442	-14,685	-13,782	-13,321	-14,346	Revaluation reserve
Rezerva te tjera	7,588	7,827	7,878	8,075	8,182	8,182	8,182	8,182	8,182	8,182	8,182	8,182	8,182	8,182	8,182	8,182	Other reserve
Fitimi i pashperndare	0	0	0	0	0	437	866	391	541	886	557	724	1,239	1,752	2,324	2,839	Retained earnings

Burimi : BSH

Source : Bank of Albania

* e pa publikuar nga BSH per muajin dhjetor dhe janar 2007