



REPUBLIKA E SHQIPËRISË
MINISTRIA E FINANCAVE
DREJTORIA E MAKROEKONOMISË



EKONOMIA DHE BUXHETI

NËNTOR, 2007

Raporti Mujo

Nëntor, 2007

Personi i kontaktit: Skënder UKU
Telefon: ++355 (4) 222 920
e-mail: generalmacro.director@minfin.gov.al
www.minfin.gov.al

PËRMBAJTJA

VEÇORITË KRYESORE	1
ZHVILLIMET EKONOMIKE	2
1. Indeksi i Çmimeve të Konsumit	2
2. Kursi mesatar i këmbimit	3
3. Ecuria e Normave të Interesit të Depozitave dhe Huave	4
4. Bilanci i Pagesave	5
5. Mjetet Valutore Neto të Sistemit Bankar	6
6. Kredia për Ekonominë	6
7. Oferta e Parasë	7
8. Depozitat sipas Burimeve	9
SEKTORI FISKAL.....	10
1. Buxheti i Konsoliduar	10
2. Të Ardhurat sipas Burimeve	11
3. Financimi i Suficitit	11
ANEKSI STATISTIKOR.....	12

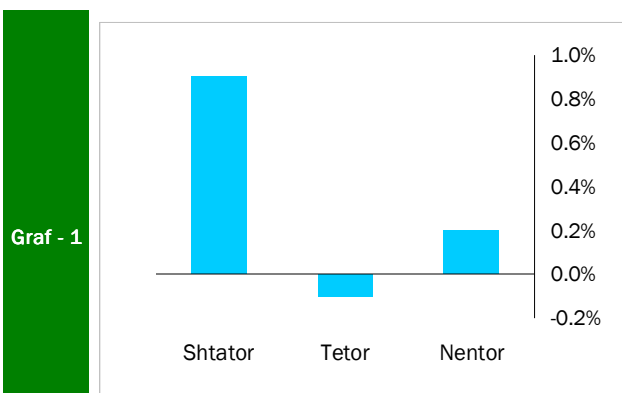
VEÇORITË KRYESORE

- *Indeksi i çmimeve të konsumit* në muajin Nëntor, 2007 arriti në 114.2 përqind
- *Norma vjetore e inflacionit* për muaji Nëntor ishte 3.5 përqind
- *Kursi mesatar i këmbimit* të monedhes vendase me dy monedhat kryesore të huaja për muajin Nëntor 2007 ishte 83.01 lekë për dollarë dhe 121.78 lekë për euro
- *Normat e interesit të depozitave në lekë* gjatë muajit Nëntor shënuan kuotat 6.54 përqind për depozitat 24 mujore, 6.03 për ato 12 mujore, 5.26 për 6 mujorët dhe 4.72 përqind për depozitat 3 mujore
- *Normat e interesit për huatë në lekë* ishin 12.58 përqind për huatë 12 mujore dhe 13.42 për ato 6 mujore
- *Oferta totale e parasë*, e matur nga agregati M3, arriti në 716 miliardë lekë në muajin Nëntor, duke shënuar një rritje prej rreth 6 përqind, krahasuar me të njëjtën periudhë të një viti më parë
- *Bilanci i pagesave* për nëntëmujo e vitit 2007 rezultoi me një sufiçit të përgjithshëm prej 172.8 milion euro.
- *Situata Buxhetore* për periudhën Janar - Nëntor 2007 rezultoi me një sufiçit të përgjithshëm prej 4.7 miliardë lekë
- *Të ardhurat gjithsej* të realizuara në Janar – Nëntor 2007 arritën në rreth 226.9 miliardë lekë ose rreth 85.9 përqind e planit vjetor 2007
- *Shpenzimet gjithsej* arritën në rreth 222.3 miliardë lekë ose rreth 71.8 përqind e totalit të shpenzimeve të planifikuara për vitin 2007

ZHVILLIMET EKONOMIKE

1. Indeksi i Çmimeve të Konsumit

Indeksi i Çmimeve të Konsumit (IÇK) për muajin Nëntor 2007 pësoi një rritje prej 0.2 përqind krahasuar me muajin Tetor dhe Shtator 2007, kur ky indeks shënonte përkatësisht -0.1 përqind dhe 0.9 përqind. Ndryshimet respektive në të njëjtët muaj të



Ndryshimet mujore të IÇK-së

Burimi: INSTAT

një viti më parë ishin 0.9 përqind, 0.1 përqind dhe 0.6 përqind. Rritja me e madhe mujore, gjatë muajit Nëntor u konstatua në grupin “Transporti” 1.0 përqind, rritje e cila erdhi si rrjedhojë e rritjes së çmimeve të karburantit me 3.2 përqind, rritjes së çmimeve të biletave të transportit ajror me 2.4 përqind dhe të transportit ujor me 0.3 përqind. Pësha specifike relativisht e ulët që zë ky grup në shportën e mallrave të konsumit (rreth 4.8 përqind), bën që ndryshimet e çmimeve për këtë grup të kenë efekte të pandieshme mbi normën e inflacionit. Gjatë këtij muaji rritje shënoi edhe indeksi i çimeve të grupit “Hotele, kafene dhe restorant” me rreth 0.5 përqind, si rrjedhojë e rritjes së çmimeve të nëngrupit “Kafe - restorante” me 0.4 përqind.

Uljen më të madhe, prej 0.1 përqind këtë muaj e pësoi indeksi i çmimeve të grupit “Pije alkoolike dhe duhan”, ulje e cila erdhi si rezultat i uljes së çmimeve të pijeve alkoolike me 0.4 përqind.

Tab - 1 Ndryshimi vjetor i Indeksit të Çmimeve të Konsumit (në %)

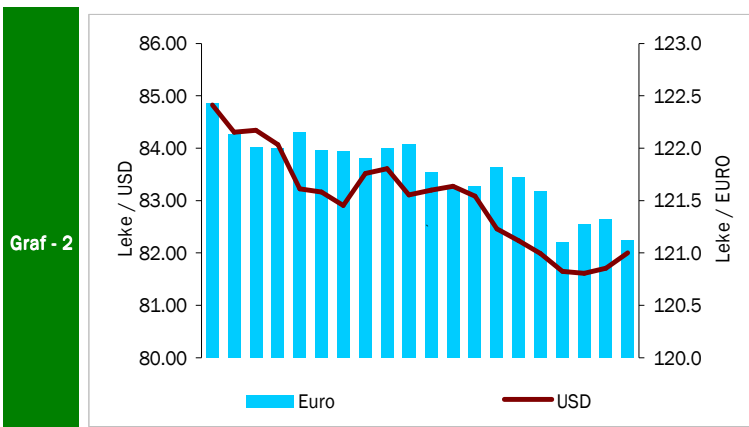
VITI	Janar	Shkurt	Mars	Prill	Maj	Qershor
2006	1.4	1.3	1.5	2.4	3.1	2.4
2007	2.9	2.9	2.7	1.9	1.4	2
VITI	Korrik	Gusht	Shtator	Tetor	Nëntor	Dhjetor
2006	3.2	2.8	2.6	2.2	2.9	2.5
2007	2.1	4.2	4.4	4.2	3.5	

Burimi: INSTAT

Norma vjetore e inflacionit në muajin Nëntor arriti në 3.5 përqind duke qëndruar brenda objektivit të Bankës së Shqipërisë. Ndryshimet vjetore të indeksit të çmimeve të konsumit, në përqindje, për vitet 2006 dhe 2007 paraqiten në tabelën 1.

2. Kursi mesatar i këmbimit

Kursi mesatar i këmbimit të lekut kundrejt Euros në muajin Nëntor 2007, arriti në 121.78 Lekë/Euro, duke shënuar një rënie prej 0.5 përqind krahasuar me një muaj më parë. Në fund të muajit Nëntor një euro u këmbye me 121.12 lekë. Kursi mesatar i këmbimit të lekut kundrejt dollarit amerikan në muajin Nëntor 2007, arriti në 83.01 lekë/dollarë duke shënuar një rënie prej 3.53 përqind kundrejt muajit Tetor. Në fund të muajit Nëntor, dollari amerikan arriti nivelin 82.00 lekë/dollarë. Në krahasim me muajin



Ecuria e Kursit të Këmbimit gjatë Nëntor

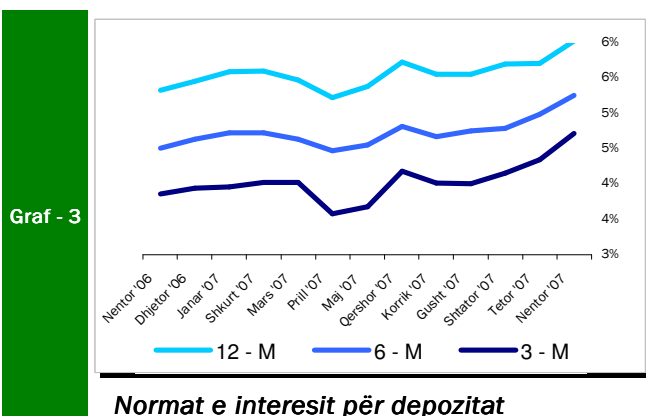
ecurinë e tyre në tregjet monetare ndërkombëtare, duke reflektuar sjelljen e tyre në tregun e brendshëm monetar. Kursi i këmbimit të euros me dollarin amerikan pësoi një rritje mesatare duke arritur në rreth 1.467 euro/dollarë.

Ndër faktorët e brendshëm që kanë ndikuar në ecurinë e monedhës vendase gjatë muajit Nëntor përmendim: ruajtjen e ritmeve pozitive të ekonomisë në vend, efikasitetet e politikës fiskale, efikasitetet në politikën monetare dhe në operacionet ndërbankare të ndërmarra nga Banka e Shqipërisë, rritjen e flukseve hyrëse në valutë etj.

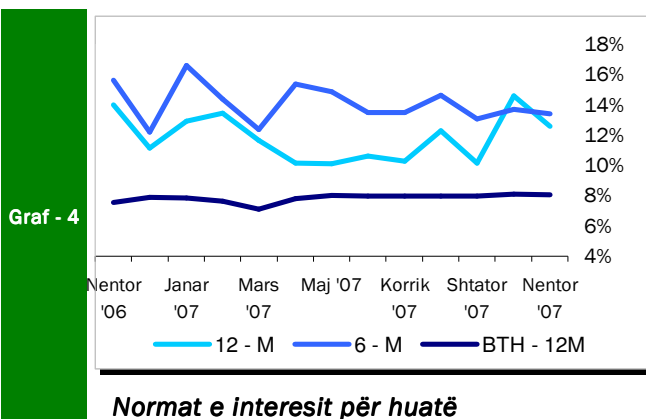
Nëntor të vitit të kaluar rezulton se monedha shqiptare është vlerësuar ndaj dollarit amerikan në masën 14.0 përqind dhe kundrejt monedhës europiane, Euro, me 1.8 përqind. Mblidhimi i lekut, kundrejt dy monedhave kryesore, monedhës europiane Euro dhe monedhës amerikane, në rradhë të parë është i lidhur me

3. Ecuria e Normave të Interesit të Depozitave dhe Huave

Gjatë muajit Nëntor 2007, normat e interesit të depozitave 12-mujore në lekë arritën kuotën e 6.03 përqind, duke pësuar një rritje prej 0.32 përqind në krahasim me muajin

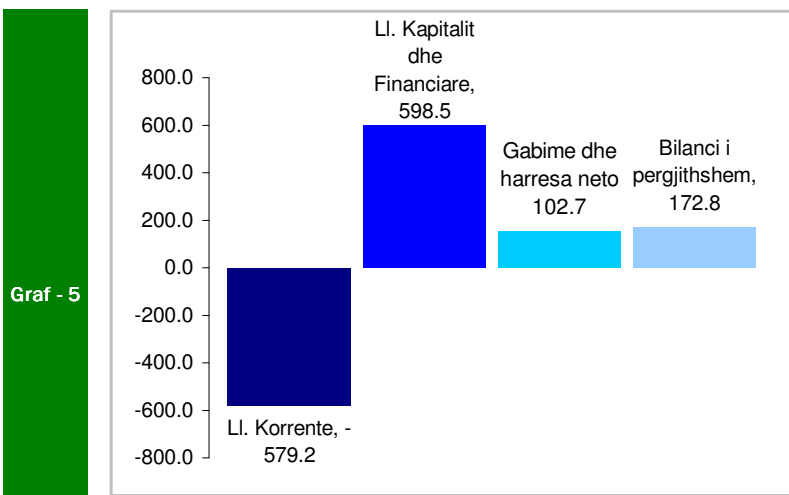


Tetor, ku normat e interesit shënonin vlerën 5.71 përqind. Rritje për këtë muaj kanë pësuar si depozitat me afat 6-mujor të krahasuara me muajin paraardhës me 0.27 përqind, ashtu dhe normat e interesit për depozitat me afat 3 - mujor me 0.37 përqind. Normat e depozitave me afat 1 - mujor pësuan një rënie me 0.25 përqind krahasuar gjithmonë me muajin paraardhës. Krahasuar me të njëjtën periudhë të një viti më parë, rritje kanë pësuar të gjitha normat e interesit të depozitave. Interesi i huave 12-mujore gjatë muajit Nëntor pësoi një rënie 1.99 pikë përqind, duke arritur në 12.58 përqind nga 14.57 përqind që ishte në muajin Tetor. Për këtë muaj edhe norma e interesit të huave 6-mujore pësoi një rënie me 0.27 pikë përqind, krahasuar me një muaj më parë. Interesi i huave 6-mujore për muajin tetor arriti në



13.69 përqind. Normat e interesit të bonove të thesarit gjatë muajit Nëntor 2007, për bonot me maturim 12 mujor, 6 mujor dhe 3 mujor, ishin përkatësisht 8.04 përqind, 7.32 përqind dhe 6.03 përqind. Gjatë këtij muaji vihet re një rënie në Yield-et e bonove të thesarit për të gjitha afatet e maturimit.

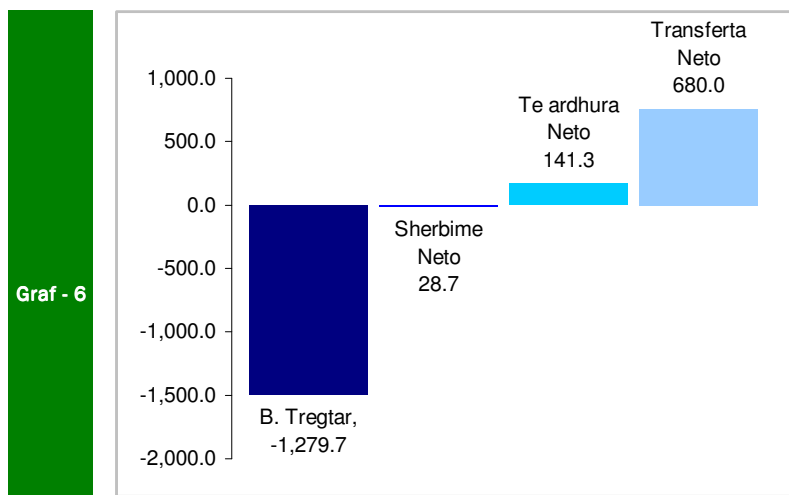
4. Bilanci i Pagesave



Bilanci i pagesave për periudhën Janar – Shtator 2007 regjistroi një sufiçit të përgjithshëm prej 172.8 milionë euro, karakteristika strukturore e të cilit paraqitet në grafikun 5.

Bilanci i Pagesave

Burimi: Banka e Shqipërisë



Llogaria Korente

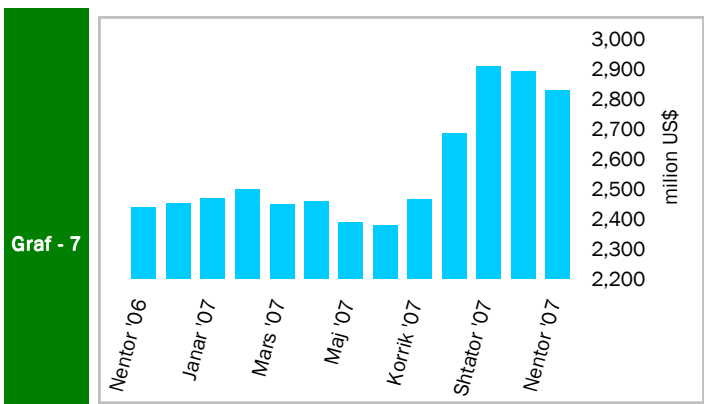
Burimi: Banka e Shqipërisë

Kompozicioni i defiçitit të llogarisë korente prej 579.2 milion euro i shprehur sipas elementëve kryesorë përbërës (ne terma neto) për periudhën janar'07 - shtator'07 rezultoi:

(i) bilanci tregtar -1497.2 mln euro, (ii) shërbime neto - 11.2 mln euro, (iii) të ardhura neto 169.3 mln euro, (iv) transferta neto 759.9 mln euro. Kjo strukturë në mënyrë vizuale paraqitet në grafikun 6.

5. Mjetet Valutore Neto të Sistemit Bankar

Gjatë muajit Nëntor 2007, sistemi bankar ka shënuar rritje të mjeteve valutore neto (M.V.N), në rreth 387.6 milionë dollarë krahasuar me të njëjtën periudhë të një viti më



Ecuria e M.V.N. te sistemit në 2007

Burimi: Banka e Shqipërisë

parë. Kjo rritje ka ardhur si pasojë e rritjes të mjeteve valutore neto në Bankën e Shqipërisë me rreth 464.2 milionë dollarë dhe të rënies së mjeteve valutore neto të bankave të nivelit të dytë, me rreth 76.6 milionë dollarë. Në muajin Nëntor sistemi bankar rezulton me një rënie prej 65.1 milionë dollarë në mjetet valutore neto,

krahasuar me muajin Tetor, rënie e cila erdhi si rezultat i rënies së nivelit të mjeteve valutore neto të bankave të nivelit të dytë me rreth 79.3 milionë dollarë si dhe të rritjes së mjeteve valutore neto në Bankën e Shqipërisë, me rreth 14.2 milionë dollarë.

6. Kredia për Ekonominë

Teprica e kredisë për ekonominë për muajin Nëntor 2007 arriti në 270.1 miliardë lekë. Rritja e tepricës së kredisë, krahasuar me një vit më parë shënoi vlerën 90.5 miliardë lekë, me një rritje prej rreth 50.4 përqind. Kredia e akorduar nga sistemi bankar edhe gjatë këtij muaji shënoi rritje duke ndjekur kështu të njëjtin trend rritës si në muajt paraardhës

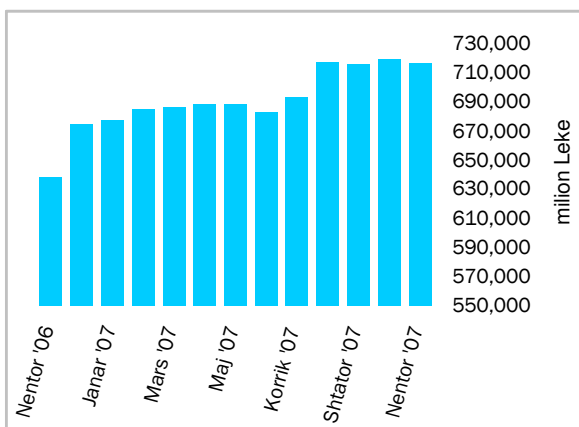
Nga struktura e tepricës së kredisë sipas monedhave vazhdon të mbizotërohet nga kredia në valutë, duke përbërë rreth 71.4 përqind të totalit të tepricës së kredisë me rreth 192.7 miliardë lekë.

Këtë muaj pesha specifike e kredive për individët, pësoi një rënie të lehte prej 0.1 pikë përqindje, duke arritur në nivelin 36.5 përqind.

7. Oferta e Parasë

Oferta e parasë (e matur me M3), për muajin Nëntor ka shënuar një rënie krahasuar me muajin paraardhës Tetor '07. Kjo ofertë arriti në rreth 717 miliardë lekë në fund të muajit Nëntor duke shënuar një rritje prej 42.3 miliardë lekë kundrejt nivelit të regjistruar në muajin Dhjetor 2006. Rritja vjetore e këtij treguesi ishte 6 përqind, duke

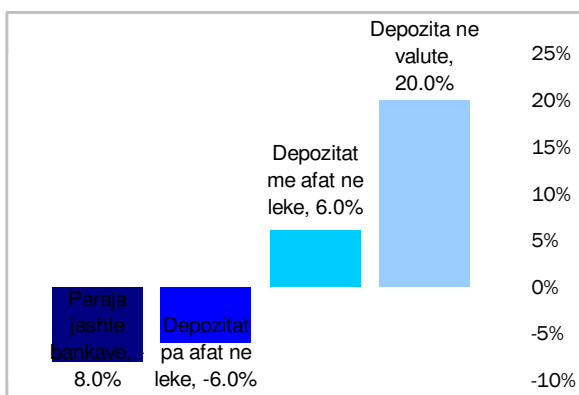
Graf - 8



Agjregat M3 gjatë vitit 2007

Burimi: Banka e Shqipërisë

Graf - 9



Ndryshimi në ofertën e parasë

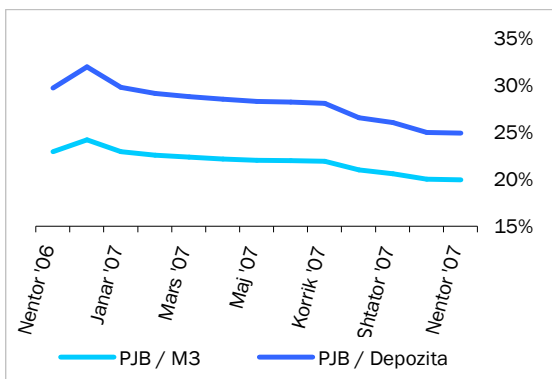
(Nen '06/Nen '07)

Burimi: Banka e Shqipërisë

ruajtur kështu tendencën rritëse të shfaqur që nga mesi i vitit të kaluar. Kjo rritje vjetore, erdhi si pasojë e rënies së depozitave pa afat në lekë me rreth 6 përqind, rritjes së depozitave në valutë me rreth 20 përqind, depozitave me afat në lekë me rreth 6 përqind dhe rënies të parasë jashtë sistemit me rreth 8 përqind.

Ndikimin kryesor në rënien e ofertës monetare gjatë muajit Nëntor e kanë patur rënia e depozitave me afat në lekë, të cilat vetëm gjatë këtij muaji u pakësuan me rreth 0.99 miliardë lekë si dhe rënia e depozitave në valutë me 2.13 miliardë lekë. Raporti i parasë jashtë bankave ndaj ofertës monetare, në fund të muajit Nëntor arriti në 20.0 përqind duke qëndrur në po të njëjtat nivele si në tetor. Raporti i parasë jashtë bankave me depozitat në muajin Nëntor arriti në rreth 24.9 përqind, duke shënuar një rënie të lehtë prej 0.1 përqind e krahasuar me muajin Tetor'07

Graf - 10

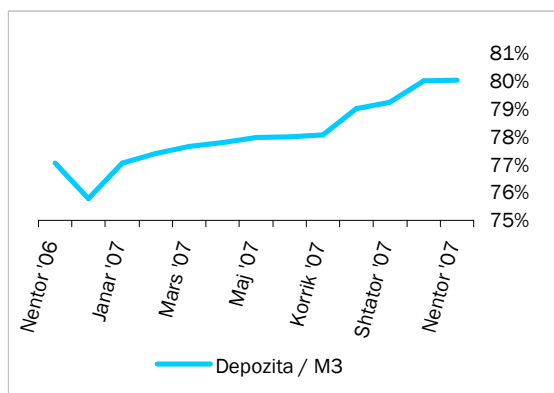


Raportet e parasë jashtë bankave me M3 dhe Depozitat

Burimi: Banka e Shqipërisë

Depozitat në lekë, si përbërësi kryesor i ofertës monetare, kanë pësuar një rënie prej 0.46 miliardë lekë në krahasim me muajin Tetor. Një rënie prej rreth 2.13 miliardë lekë në krahasim me muajin tetor 2007, pësuan depozitat në valutë. Norma vjetore e rritjes së tyre në fund të muajit Nëntor arriti në 20 përqind, duke pësuar një rënie në krahasim me muajin paraardhës.

Graf - 11



Raporti i Depozitave ndaj M3

Burimi: Banka e Shqipërisë

Depozitat në valutë gjatë muajit Nëntor, janë mbështetur kryesisht nga depozitat e sektorit privat, të cilat kanë përbërë rreth 74.6 përqind të depozitave totale në valutë.

8. Depozitat sipas Burimeve

Gjatë muajit Nëntor 2007 sektori i individëve, zuri nivelin më të lartë të depozitave pa afat në lekë, me rreth 53.41 përqind, ndjekur nga sektori privat, me rreth 35.37 përqind dhe nga ndërmarrjet publike jofinanciare, me 9.59 përqind. Individët dhe sektori privat ishin gjithashtu burimi më i rëndësishëm i depozitave në monedhe të huaj, përkatësisht me rreth 74.6 përqind dhe rreth 21.3 përqind. Familjarët ishin dukshëm burimi më i

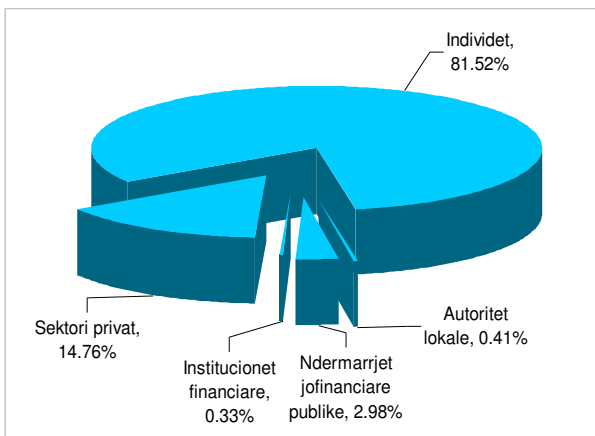
rëndësishëm i depozitave me afat në lekë (96.4 përqind e totalit)

Në përgjithësi, familjarët përbëjnë pjesën më të madhe (rreth 468 miliardë) të depozitave totale, prej rreth 574 miliardë lekë në muajin Nëntor 2007. Ata ndiqen nga sektori privat (85 miliardë), ndërmarrjet publike jofinanciare (17 miliardë) dhe autoritetet lokale (2.4 miliardë).

Institucionet financiare kontribuan me rreth 1.9 miliardë në totalin e

Përberja e depozitave

Burimi: Banka e Shqipërisë



depozitave. Gjatë muajit Nëntor 2007, krahasuar me një muaj më parë (Tetor '07), niveli i përgjithshëm i depozitave u ul me 1.7 miliardë lekë, kryesisht si rezultat i rënies së depozitave në lekë dhe të atyre në valutë.

SEKTORI FISKAL

1. Buxheti i Konsoliduar

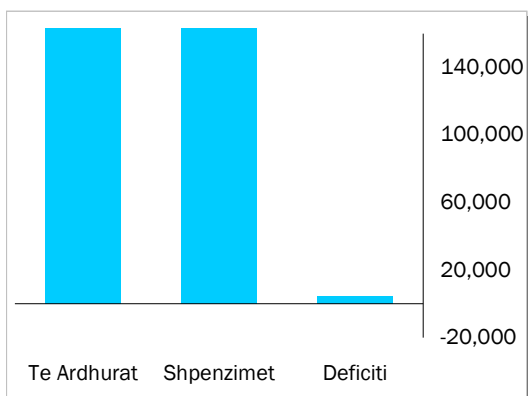
Për periudhen Janar - Nëntor, janë mbledhur rreth 226.9 miliardë lekë të ardhura, përkundërt shpenzimeve të përgjithshme prej 222.3 miliardë lekë, që përfshijnë 189.4 miliardë lekë në shpenzime korrente dhe 32.8 miliardë lekë në shpenzime kapitale, nga të cilat 79.7 % financim i brendshëm, dhe 20.3 % financim i huaj.

Mbledhja e të ardhurave përbën rreth 85.9 % të të ardhurave buxhetore për vitin 2007, ndërsa shpenzimet përbëjnë 71.8 % të buxhetit të planifikuar. Shpenzimet korrente janë

rreth 80.3 % e planifikimit vjetor, ndërsa shpenzimet kapitale janë rreth 46.8 % e këtij planifikimi.

Nga të ardhurat gjithsej, pjesa e të ardhurave të mbledhura nga Drejtoria e Përgjithshme të Tatimeve dhe Doganave është rreth 160.3 miliardë lekë (ose rreth 89.1 % e të ardhurave vjetore të planifikuara), të ardhurat e mbledhura nga pushteti vendor 8.6 miliarde lekë (64.8 % e të ardhurave vjetore të planifikuara), kontributet e sigurimeve shoqërore dhe shëndetësore 36.9 miliarde lekë (86.3 % e të ardhurave vjetore të planifikuara), dhe të ardhurat jo-

Graf - 13



Treguesit Fiskal, Nëntor 2007

tatimore në nivelin e 19.3 miliardë lekë (79.7 % e të ardhurave vjetore të planifikuara). Nga totali i shpenzimeve korrente prej 189.4 miliarde lekë, 50.9 miliardë lekë (26.9 % e totalit të shpenzimeve korrente) është shpenzuar për personelin, 22.9 miliardë lekë (12.1 %) për interesat, 19.5 miliardë lekë (10.3 %) për shpenzime operative dhe mirëmbajtje, 2.1 miliardë lekë (1.1 %) për subvencione, 62.1 miliardë lekë (32.8 %) për shpenzimet e sigurimeve shoqërore dhe shëndetësore dhe 16.7 miliardë lekë (8.8 %) për shpenzimet e qeverisjes vendore, 10.2 miliardë lekë (5.4 %) për shpenzimet e tjera. Këto përfaqësojnë 80.5 % (shpenzime personeli), 81.6 % (shpenzime për interesat), 78.5 % (shpenzime operative dhe të mirëmbajtjes), 79.8 % (subvencione), 87.3 % (sigurimet shoqërore dhe shëndetësore), 63.5 % dhe 72.3 % (për shpenzimet e qeverisjes vendore dhe shpenzimet e tjera) përkundërt buxhetit të planifikuar vjetor. Shpenzimet kapitale me financim të brendshëm për këtë periudhë llogariten në rreth 53.3 % të buxhetit të parashikuar vjetor, ndërsa financimi i huaj është vetëm 31.7 %.

2. Të Ardhurat sipas Burimeve

Të ardhurat gjithsej të realizuara për periudhën Janar - Nëntor 2007 ishin rreth 226.9 miliardë lekë, nga të cilat të ardhurat tatimore në rreth 205.9 miliardë, grantet 1.7 miliardë dhe të ardhurat jo-tatimore në rreth 19.3 miliardë

Tab - 2 Të ardhurat e realizuara në Janar – Nëntor 2007

Burimi	Miliardë Lekë
TVSH	80.1
Tatimi mbi fitimin	18.9
Taksa doganore	9.1
Taksat nacionale	13.2
Akcizat	26.1
Transferim fitimi nga Banka e Shqipërisë	3.0

3. Financimi i Suficitit

Suficiti prej 4.7 miliardë lekë, për periudhën Janar-Nëntor, u mbështet në vlerën 6.8 miliardë lekë nga burime të brendshme dhe 2.1 miliardë lekë me financim të huaj. Emetimi i bonove të thesarit ishte mjeti kryesor i financimit të brendshëm, ndërsa për financimin e huaj ishin huatë afatgjata.

Për muajin Nëntor disa nga treguesit kryesorë fiskal ishin:

- Realizimi i Të Ardhurave në masën 21.5 miliardë lekë ose 81.9 % e planit.
- Realizimi i Shpenzimeve në masën 25.8 miliardë lekë ose 71.1 % e planit.

Në realizimin e të ardhurave për këtë periudhë kontributin kryesor e kanë dhënë të ardhurat e mbledhura nga Tatimet dhe Doganat të cilat kapin shifrën e 16.4 miliardë lekë ose 96.8 % të planit të parashikuar. Në realizimin e shpenzimeve për këtë periudhë, peshën më të lartë e zënë shpenzimet korrente me 19.7 miliardë lekë ose 83.5 % të planit dhe shpenzimet kapitale me 6.2 miliardë lekë ose 53.1 % të planit

Aneksi Statistikor

Tab - 1 Ndryshimi i Indeksit të Çmimemeve të Konsumit
Change of Consumer Prices Index

Muaji	Mujor (Monthly)							Mesatar Mujor (Monthly Average)							Vjetor (Annual)							Month
	2001	2002	2003	2004	2005	2006	2007	2001	2002	2003	2004	2005	2006	2007	2001	2002	2003	2004	2005	2006	2007	
Janar	-1.3	1.5	-0.2	-0.2	0.8	0.2	0.5	-1.3	1.5	-0.2	-0.20	0.80	0.20	0.50	2.2	6.5	0.0	3.3	3.3	1.4	2.9	January
Shkurt	-1.3	-0.3	0.9	1.9	0.4	0.4	0.5	-1.30	0.62	0.35	0.85	0.60	0.30	0.50	1.5	7.6	1.1	4.4	1.8	1.3	2.9	February
Mars	0.3	0.2	0.4	0.1	0.0	0.1	-0.1	-0.77	0.47	0.37	0.60	0.40	0.23	0.30	2.9	7.5	1.4	4.0	1.6	1.5	2.7	March
Prill	0.8	-0.1	0.8	0.0	-0.3	0.6	-0.2	-0.38	0.33	0.48	0.45	0.23	0.33	0.18	3.0	6.5	2.3	3.2	1.3	2.4	1.9	April
Maj	0.2	-1.6	-1.1	-1.7	-1.1	-0.4	-0.8	-0.26	-0.06	0.16	0.02	-0.04	0.18	-0.02	2.5	4.6	2.8	2.6	2.0	3.1	1.4	May
Qershor	-0.7	-1.5	-1.7	-1.4	-0.5	-1.1	-0.6	-0.33	-0.30	-0.15	-0.22	-0.12	-0.03	-0.12	4.0	3.7	2.6	2.9	2.9	2.4	2.0	June
Korik	-1.2	-0.7	-0.4	-0.2	-1.2	-0.4	-0.3	-0.46	-0.36	-0.19	-0.21	-0.27	-0.09	-0.14	5.6	4.2	2.9	3.1	1.8	3.2	2.1	July
Gusht	-1.0	0.2	0.2	-0.2	0.2	-0.2	1.9	-0.53	-0.29	-0.14	-0.21	-0.21	-0.10	0.11	4.1	5.5	3.0	2.7	2.3	2.8	4.2	August
Shtator	1.1	0.9	0.7	0.1	0.9	0.6	0.9	-0.34	-0.16	-0.04	-0.18	-0.09	-0.02	0.20	3.5	5.3	2.8	2.0	3.1	2.6	4.4	September
Tetor	-0.4	0.1	0.2	0.2	0.4	0.1	-0.1	-0.35	-0.13	-0.02	-0.14	-0.04	-0.01	0.17	1.8	5.8	2.9	2.0	3.3	2.2	4.2	October
Nendor	1.9	-0.1	0.4	0.5	0.2	0.9	0.2	-0.15	-0.13	0.02	-0.09	-0.02	0.07	0.17	2.8	3.7	3.4	2.2	3.0	2.9	3.5	November
Dhjetor	5.3	3.2	3.1	3.1	2.2	1.8		0.31	0.15	0.28	0.18	0.10	0.22		3.5	1.7	3.3	2.2	2.0	2.5		December

Burimi: INSTAT, Banka e Shqipërisë

Source: INSTAT, Bank of Albania

Tab - 2 Kursi i kembimit
Exchange rate

Leke per njesi te monedhes se huaj (Leke per unit of foreign currency)

Monedha	2000	2001	2002	2003	2004	2005	2006	2007											Currency
								Jan	Feb	Mar	Apr	May	Jun	Jul	Aug	Sep	Oct	Nov	
<i>Mesatarja e periudhes</i>																			<i>Average of period</i>
USD	143.71	143.48	140.15	121.86	102.78	99.86	98.10	96.04	95.80	95.32	93.36	92.71	91.76	89.18	89.68	89.19	86.05	83.01	USD
EURO	132.58	128.47	132.36	137.51	127.67	124.19	123.08	124.58	125.18	126.13	126.05	125.25	123.06	122.24	122.10	123.83	122.39	121.78	EURO
<i>Fundi i periudhes</i>																			<i>In the end of period</i>
USD	146.08	137.04	135.97	106.58	92.64	103.58	93.67	96.37	95.55	94.98	93.01	92.45	90.52	88.85	90.44	86.88	84.93	82.00	USD
EURO	-	-	137.90	134.32	126.35	122.58	123.70	124.63	126.00	126.47	126.49	124.26	121.83	121.70	123.54	123.08	122.66	121.12	EURO

Burimi: Banka e Shqipërisë

Source: Bank of Albania

Tab - 3

Normat e interesit me baze vjetore

Annual Interest Rates

2007													
Ne perqindje Fundi i periudhes	Dhjetor '06 Dec '06	Janar Jan	Shkurt Feb	Mars Mar	Prill Apr	Maj May	Qershori Jun	Korrik Jul	Gusht Aug	Shtator Sep	Tetor Oct	Nentor Nov	In percent End of period
Norma e remunerimit													Remuneration rate
ne lekë	3.85	3.85	3.85	3.85	3.50	3.85	3.85	-	-	4.02	4.20	4.20	In Lek
ne usd	3.75	3.72	3.72	3.72	3.49	3.72	3.72	-	-	3.59	3.40	3.36	In USD
ne euro	2.57	2.53	2.61	2.71	1.86	2.78	2.88	-	-	3.09	2.91	2.93	in EURO
Norma e depozitave													Deposits rates
12-M	5.46	5.59	5.60	5.48	5.22	5.39	5.73	5.56	5.56	5.70	5.71	6.03	12-M
6-M	4.64	4.73	4.73	4.64	4.47	4.55	4.82	4.67	4.75	4.79	4.99	5.26	6-M
3-M	3.94	3.96	4.02	4.02	3.58	3.68	4.18	4.01	4.00	4.16	4.35	4.72	3-M
1-M	3.35	3.64	3.56	3.39	3.45	3.96	3.86	4.00	4.18	3.95	4.27	4.02	1-M
Norma e huase													Lending rates
12-M	11.16	12.92	13.46	11.66	10.16	10.12	10.59	10.25	12.26	10.15	14.57	12.58	12-M
6-M	12.18	16.60	14.38	12.37	15.38	14.87	13.47	13.48	14.60	13.08	13.69	13.42	6-M
Norma e letrave me vlere													Securities rates
Bobo thesari 1/													Treasury bills 1/
3-M	6.25	6.31	6.00	5.69	5.77	5.76	5.68	5.80	5.75	5.76	6.07	6.03	3-M
6-M	7.18	7.18	6.84	6.64	7.11	7.18	7.23	7.28	7.24	7.34	7.37	7.32	6-M
12-M	7.88	7.85	7.65	7.10	7.79	8.02	7.96	7.98	7.96	7.99	8.10	8.04	12-M

Burimi : Banka e Shqiperise

Source : Bank of Albania

Tab - 4 TREGUESIT FISKALE SIPAS BUXHETIT TE KONSOLIDUAR 2007
Fiscal indicators regarding consolidated budget of 2007

Te dhena progresive (Progressive Data)

ne milion leke (in million leks)

Nr.	E M E R T I M I	Janar Jan	Shkurt Feb	Mars Mar	Prill Apr	Maj May	Qershor Jun	Korrik Jul	Gusht Aug	Shtator Sep	Tetor Oct	Nentor Nov	ITEM	No.
	TOTALI TE ARDHURAVE	18,783	35,375	55,326	74,812	93,235	115,536	134,864	156,376	181,931	205,457	226,963	TOTAL REVENUE	
I.	Ndihma	5	5	15	55	119	119	119	1,334	1,646	1,648	1,731	Grants	I.
II.	Te ardhura tatimore	17,267	32,765	50,829	69,232	87,083	105,525	123,949	143,595	164,193	185,839	205,903	Tax Revenue	II.
II.1	Nga Tatimet dhe Doganat	13,253	25,227	38,919	52,249	66,440	81,212	95,010	110,942	127,617	143,930	160,324	From tax offices and customs	II.1
1	Tatimi mbi Vleren e Shtuar	7,104	12,908	19,690	26,421	33,602	40,669	47,693	55,341	63,304	71,727	80,084	V. A. T	1
2	Tatimi mbi Fitimin	1,394	2,918	5,361	6,920	8,698	10,555	11,930	13,755	15,212	16,758	18,917	Profit Tax	2
3	Akcoizat	1,991	3,751	5,335	7,616	9,968	12,228	14,654	18,012	20,798	23,442	26,117	Excise Tax	3
4	Tatimi mbi te Ardhurat Personale	902	1,568	2,309	3,072	3,832	5,118	6,236	7,330	9,917	11,616	12,893	Personal Income Tax	4
5	Taksa Nacionale dhe te tjera	1,071	2,441	3,658	4,846	6,208	7,624	8,672	9,902	11,028	12,200	13,231	National Taxes and others	5
6	Taksa Doganore	791	1,642	2,566	3,375	4,132	5,018	5,826	6,602	7,358	8,187	9,081	Custom Duties	6
II.2	Te ardhura nga Pushteti Lokal	578	1,278	2,717	4,170	4,778	5,304	6,210	6,711	7,311	8,531	8,636	Revenues from Local Gov.	II.2
1	Taksa Lokale	491	1,155	2,334	3,534	4,025	4,486	5,110	5,545	6,084	6,855	6,518	Local Taxes	1
2	Tatimi mbi Biznesin e vogel	87	123	384	636	753	818	1,100	1,166	1,227	1,676	2,118	Small Business Tax	2
II.3	Te ardh. Buxh. Pavarur	3,436	6,260	9,194	12,812	15,865	19,009	22,729	25,942	29,265	33,378	36,943	Social ins	II.3
1	Sigurimi Shoqeror	3,007	5,520	8,123	11,364	14,075	16,882	20,198	23,077	26,036	29,711	32,905	Social Insurance	1
2	Sigurimi Shendetesor	429	741	1,071	1,448	1,789	2,128	2,531	2,865	3,230	3,666	4,038	Health insurance	2
III.	Te ardhura Jotatimore	1,511	2,604	4,482	5,526	6,034	9,892	10,796	11,447	16,092	17,970	19,329	Nontax Revenue	III.
1	Tran.Fitimi nga Banka e Shoqiperise	0	0	1,010	1,010	1,010	1,010	1,010	1,010	3,010	3,010	3,010	Profit transfer from BOA	1
2	Te ardhura nga Inst.Buxhetore	1,405	2,435	3,257	4,145	4,609	5,266	5,871	6,314	6,977	7,475	8,721	Income of budgetary institutions	2
4	Te tjera	106	169	215	371	415	3,615	3,915	4,123	6,104	7,485	7,598	Other/not allocated	4
	TOTALI I SHPENZIMEVE	12,254	30,693	48,925	67,450	86,498	105,385	125,925	148,358	171,725	196,430	222,253	TOTAL EXPENDITURE	
I.	Shpenzime Korrente	12,137	26,911	43,184	59,796	76,957	94,158	111,912	131,109	150,372	169,778	189,433	Current Expenditures	I.
I.1	Personeli	3,731	7,767	12,148	16,612	21,058	25,589	30,463	34,923	40,090	45,310	50,922	Personnel expenditures	I.1
1	Paga	3,053	6,364	10,014	13,753	17,358	21,156	25,312	29,055	33,355	37,789	42,531	Wages	1
2	Kontributi per Sigurime Shoqerore	678	1,402	2,134	2,859	3,700	4,433	5,151	5,867	6,735	7,522	8,390	Social insurance contributions	2
3	Politikat e reja pagash								0				Of which; Contingency	3
I.2	Interesat	2,209	3,687	5,942	7,963	10,067	12,055	14,642	16,900	18,406	20,319	22,966	Interest	I.2
1	Te Brendshme	2,117	3,443	5,628	7,383	9,368	11,029	13,541	15,655	17,087	19,001	21,255	Domestic	1
2	Te Huaja	92	244	314	580	699	1,026	1,101	1,245	1,318	1,318	1,711	Foreign	2
I.3	Shpenzime Operative Mirembajtje	242	2,121	3,711	5,780	7,857	9,790	11,477	12,746	15,097	17,183	19,525	Operational & Maintenance	I.3
I.4	Subvencionet	45	159	633	745	926	1,270	1,455	1,539	1,766	1,900	2,094	Subsidies	I.4
I.5	Shpenzime per Sig.Sociale dhe te tjera	4,784	9,896	15,279	20,919	26,555	32,346	38,208	44,431	50,581	56,380	62,066	Social insurance outlays	I.5
1	Sigurime Shoqerore	4,418	8,992	13,671	18,509	23,370	28,490	33,550	39,072	44,515	49,611	54,444	Social insurance	1
2	Sigurime Shendetesore	365	905	1,608	2,409	3,185	3,856	4,658	5,360	6,066	6,769	7,623	Health insurance	2
I.7	Shpenzime per Budhetin Lokal	735	1,866	3,196	4,523	6,253	7,909	9,396	10,840	12,508	14,503	16,653	Local Budget	I.7
I.8	Shpenzime te tjera	391	1,415	2,275	3,254	4,242	5,199	6,271	7,230	8,175	9,182	10,207	Other expenditures	I.8
1	Pagesa e Papunesise	66	147	225	295	366	436	515	580	656	724	774	Unemployment insurance benefits	1
2	Ndihma Ekonomike	325	1,268	2,050	2,959	3,876	4,763	5,756	6,650	7,519	8,459	9,434	Social assistance	2
3	Kompensim per ish te permdjekurit politike												Compensation for ex political prisoners	3
I.9	Kompensim ne vlere i pronareve												Property Compensation	I.9
II.	Fondi Rezerve												Reserve fund/contingency	II.
III.	Shpenzime Kapitale	117	3,782	5,741	7,654	9,541	11,227	14,013	17,250	21,353	26,652	32,820	Capital expenditures	III.
1	Financimi Brendshem	6	3,552	4,982	6,106	7,431	8,717	11,204	12,552	15,821	20,645	26,170	Domestically financing	1
2	Financimi Huaj	111	229	759	1,548	2,110	2,510	2,809	4,698	5,532	6,007	6,650	Foreign financed	2
	DEFICITI	6,529	4,682	6,401	7,362	6,738	10,150	8,940	8,018	10,205	9,027	4,710	Overall Deficit	
	FINANCIMI DEFICITIT	-6,529	-4,682	-6,401	-7,362	-6,738	-10,150	-8,940	-8,018	-10,205	-9,027	-4,710	Deficit Financing	
	Brendshem	-6,258	-4,312	-6,416	-7,926	-7,449	-10,445	-9,389	-8,926	-11,620	-10,826	-6,818	Domestic	
	Te ardhura nga privatizimi	0	8	30	38	42	44	55	65	13,137	13,147	13,229	Privatization receipts	
	Hua-marje e brendeshme	2,017	4,610	2,840	6,495	2,972	3,436	10,717	11,733	6,450	8,721	11,753	Domestic Borrowing	
	Te tjera	-8,275	-8,930	-9,286	-14,459	-10,463	-13,925	-20,161	-20,724	-31,207	-32,694	-31,800	Other	
	I Huaj	-272	-371	15	564	711	295	449	908	1,414	1,800	2,108	Foreign	
	Hua afatgate(e marre)	99	230	840	1,400	1,854	1,950	2,301	3,936	4,234	4,818	5,670	Long-term Loan(Drawings)	
	Ndryshimi i gjendjes se arkës*	6	-6	-90	99	143	447	467	-495	-158	-78	-376	Chang. of stat. Account*	
	Ripagesat	-377	-595	-735	-936	-1,286	-2,102	-2,319	-2,533	-2,663	-2,940	-3,186	Repayments	
	KAPITULI KRYESORE												Main indicators	
	Financimi i Brendshem i Deficitit	-6,258	-4,312	-6,416	-7,926	-7,449	-10,445	-9,389	-8,926	-11,620	-10,826	-6,818	Domestically financed deficit	
	Deficiti Pergjithshem	6,529	4,682	6,401	7,362	6,738	10,150	8,940	8,018	10,205	9,027	4,710	Overall Balance	
	Te ardh. Shpen. nga Sig. Shoq. dhe Shend.	-1,348	-3,636	-6,086	-8,107	-10,690	-13,337	-15,479	-18,489	-21,316	-23,003	-25,123	Soc. & health insur. contr.-outlays	

* "Ndryshimi i gjendjes se arkës" perfaqeson ndryshimin ne Depozites se Financimeve te Huaja

"Chang. of stat. Account" stands for the change in Foreign Financing Deposit

Tab - 5

Tabela e investimeve 2007

Table of investments 2007

Te dhena progresive (Progressive Data)

ne milion leke(in million leks)

	Janar Jan	Shkurt Feb	Mars Mar	Prill Apr	Maj May	Qershor Jun	Korrik Jul	Gusht Aug	Shtator Sep	Tetor Oct	Nentor Nov	
Financim i brendshem	6.11	3,552.31	4,982	6,106	7,431	8,717	11,204	12,552	15,821	20,645	26,170	Domestic financing
Ne %	5.23%	93.93%	86.78%	79.78%	77.89%	77.64%	79.96%	72.77%	74.09%	77.46%	79.74%	In %
Financim i huaj	110.74	229.37	759	1,548	2,110	2,510	2,809	4,698	5,532	6,007	6,650	Foreign financing
Ne %	94.77%	6.07%	13.22%	20.22%	22.11%	22.36%	20.04%	27.23%	25.91%	22.54%	20.26%	In %
Totali	116.85	3,781.69	5,741	7,654	9,541	11,227	14,013	17,250	21,353	26,652	32,820	Total
Ne %	100.00%	100.00%	100.00%	100.00%	100.00%	100.00%	100.00%	100.00%	100.00%	100.00%	100.00%	In %

Tab - 6 **TE ARDHURAT NGA ZYRAT E DOGANAVE**
 REVENUES FROM CUSTOMS OFFICE

Te dhena progresive (Progresive Data)

ne milion leke(in million leks)

	Janar	Shkurt	Mars	Prill	Maj	Qersh	Korrik	Gusht	Shtator	Tetor	Nentor	
	Jan	Feb	Mar	Apr	May	Jun	Jul	Aug	Sep	Oct	Nov	
Takse doganore	791	1,642	2,566	3,375	4,132	5,018	5,826	6,602	7,358	8,187	9,081	Customs Duties
TVSH	4,383	8,469	13,301	18,366	23,631	28,750	34,072	39,757	45,548	51,766	57,655	V.A.T
Akcize	1,432	2,659	3,821	5,151	6,465	7,842	9,516	11,671	13,639	15,286	17,034	Excises
Te tjera	3	1	2	5	6	7	10	1	4	16	-3	Others
TOTALI I DOGANAVE	6,609	12,771	19,691	26,897	34,235	41,616	49,425	58,030	66,549	75,255	83,768	Total from customs office
TE ARDHURAT TATIMORE NGA ZYRAT E TATIMEVE DHE INSTITUCIONET BUXHETORE												
TAX REVENUES FROM TAX OFFICE AND OTHER INSTITUTIONS												
TVSH	2,721	4,439	6,388	8,055	9,971	11,919	13,621	15,584	17,757	19,961	22,429	V.A.T
Akciza	559	1,092	1,514	2,465	3,502	4,386	5,138	6,341	7,159	8,156	9,083	Excises
Tatimi mbi fitimin	1,394	2,918	5,361	6,920	8,698	10,555	11,930	13,755	15,212	16,758	18,917	Profit Tax
Tatimi mbi te ardhurat personale	902	1,568	2,309	3,072	3,832	5,118	6,236	7,330	9,917	11,616	12,893	Personal income tax
Takse nacionale	948	2,203	3,295	4,355	5,589	6,841	7,794	8,906	9,890	10,907	11,804	National taxes
Lojrat e fatit dhe kazinote	120	236	361	486	612	776	868	995	1,133	1,277	1,429	Tax on Gamble & Casino
TOTALI I TATIMEVE	6,644	12,456	19,228	25,352	32,205	39,595	45,586	52,911	61,068	68,675	76,556	Total from tax office
TOTALI	13,253	25,227	38,919	52,249	66,440	81,212	95,010	110,942	127,617	143,930	160,324	Total

Burimi : Ministria e Financave

Source : Ministry of Finance

Tab - 7 TE ARDHURAT SIPAS KLASIFIKIMIT EKONOMIK 2007
Revenues by economic classification 2007

Te dhena progresive (Progressive Data)													ne milion leke(in million leks)	
Nr.	E M E R T I M I	Janar Jan	Shkurt Feb	Mars Mar	Prill Apr	Maj May	Qershor June	Korrik Jul	Gusht Aug	Shtator Sep	Tetor Oct	Nentor Nov	ITEM	No.
	Totali i te Ardhurave	18,783	35,375	55,326	74,812	93,235	115,578	134,864	156,376	181,931	205,457	226,963	Total REVENUE	
A.	BUXHETI QENDROR	18,394	34,735	54,443	73,735	91,921	114,101	133,240	154,460	179,808	203,095	224,330	Central budget	A.
I.	Ndihma	5	5	15	55	119	119	119	1,334	1,646	1,648	1,731	Grants	I.
II	Te ardhura nga Sigurimet Shoqerore	3,047	5,620	8,311	11,735	14,550	17,533	21,105	24,026	27,142	31,016	34,311		II.
III.	Te ardhura tatimore	13,703	26,253	41,238	55,874	70,504	85,690	100,204	116,426	133,472	150,610	166,960	Tax revenues	III.
1	Tatim fitimi, te ardhurash	1,480	3,041	5,744	7,556	9,451	11,373	13,030	14,921	16,439	18,434	21,035	Profit, income tax	1
1.1	Tatim fitimi	1,394	2,918	5,361	6,920	8,698	10,555	11,930	13,755	15,212	16,758	18,917	Profit Tax	1.1
1.2	Tatim mbi biznesin e vogel	87	123	384	636	753	818	1,100	1,166	1,227	1,676	2,118	Small business tax	1.2
2.	Tatim mbi te ardhura personale	902	1,568	2,309	3,072	3,832	5,118	6,236	7,330	9,917	11,616	12,893	Personal income tax	2.
3.	Tatim mbi mallrat dhe sherb. e brendshme	10,186	19,194	29,436	40,292	51,087	61,731	72,364	84,528	96,420	108,630	119,938	Goods & services taxes	3.
3.1	TVSH	7,104	12,908	19,690	26,421	33,602	40,669	47,693	55,341	63,304	71,727	80,084	V.A.T & Turnover tax	3.1
3.2	Akciza	1,991	3,751	5,335	7,616	9,968	12,228	14,654	18,012	20,798	23,442	26,117	Excises	3.2
3.3	Taksa e rregjistrimit te automjeteve	35	72	141	208	273	328	381	431	479	523	574	Tax on vehicles registration	3.3
3.4	Taksa nacionale	727	1,633	2,476	3,266	4,207	5,174	5,923	6,857	7,688	8,457	9,218	National taxes	3.4
3.5	Taksa lokale	329	831	1,795	2,781	3,038	3,332	3,713	3,887	4,149	4,481	3,945	Local Taxes	3.5
4.	Tatime mbi tregtine dhe trans.nderkomb.	794	1,643	2,568	3,380	4,139	5,025	5,836	6,602	7,362	8,203	9,078	Trade & international transport taxes	4.
4.1	Taksa doganore	791	1,642	2,566	3,375	4,132	5,018	5,826	6,602	7,358	8,187	9,081	Customs duties	4.1
4.2	Taksa nacionale	3	1	2	5	6	7	10	1	4	16	-3	National taxes	4.2
5.	Te tjera	341	807	1,181	1,575	1,995	2,443	2,739	3,045	3,335	3,727	4,016	Others	5.
5.1	Taksa nacionale	341	807	1,181	1,575	1,995	2,443	2,739	3,045	3,335	3,727	4,016	National taxes	5.1
5.2	Taksa lokale	0	0	0	0	0	0	0	0	0	0	0	Local Taxes	5.2
IV	Te ardhura jotatimore	1,638	2,856	4,879	6,072	6,748	10,759	11,812	12,674	17,547	19,822	21,328	Nontax Revenue	IV.
1.	Te ardhura nga nd/jet dhe pronesia	104	170	1,224	1,386	1,455	4,700	4,958	5,172	9,160	10,547	10,664	Entrepreneurial and Property Income	1.
1.1	Transferim fitimi nga Banka e Shqiperise	0	0	1,010	1,010	1,010	1,010	1,010	1,010	3,010	3,010	3,010	Profit transfer from BOA	1.1
1.2	Veprimt. Ekonom. e sektorit buxhetor	13	19	29	42	74	82	89	102	115	126	135	Income of budgetary institutions	1.2
1.3	Dividentet	0	0	0	5	9	3,146	3,319	3,339	5,259	6,364	6,364	Dividends	1.3
1.4	Interesa	22	27	29	50	54	80	156	198	225	346	440	Interests	1.4
1.5	Te tjera	69	124	156	279	309	382	384	522	551	701	715	Others	1.5
2.	Sherbime administ. dhe te ardhura jo-indust.	1,408	2,466	3,300	4,214	4,688	5,310	5,987	6,484	7,233	7,994	9,181	Administrative services and non-indus receipts	2.
2.1	Nacionale	127	252	397	546	714	826	1,016	1,227	1,455	1,851	1,999	National	2.1
2.2	Lokale	127	252	398	546	714	826	1,016	1,227	1,456	1,851	1,999	Local	2.2
2.3	Jo-industriale dhe incidentale (sekondare)	1,153	1,962	2,505	3,123	3,259	3,658	3,955	4,029	4,322	4,292	5,182	Non-industrial and incidental	2.3
3.	Gjoha dhe sekuestrime	112	203	325	434	561	700	811	955	1,086	1,207	1,405	Penalties	3.
4.	Te ardhura kapitale	14	17	30	37	44	49	56	63	69	74	79	Capital Revenues	4.
B.	Sigurime Shoqerore	389	640	883	1,077	1,315	1,477	1,625	1,917	2,123	2,362	2,632	Social insurance	B.
1	Kontributi i Sigurimeve Shoqerore	359	573	744	887	1,087	1,206	1,316	1,562	1,717	1,872	2,082	Contribution of social insurance	1
2	Kontributi i ISKSH	20	36	50	63	73	82	91	109	124	135	149	Contribution of the institution of health caring	2
3	Te tjera	11	32	88	127	155	188	217	245	282	355	401	Others	3

Tab - 8

DEFICITI DHE FINANCIMI PER 2007

The Deficit and Its Financing for 2007

Te dhena progresive (Progresive Data)

Ne milion leke (In million Leks)

	Jan Jan	Shkurt Feb	Mars Mar	Prill April	Maj May	Qersh June	Korrik July	Gusht Aug	Shtator Sep	Tetor Oct	Nent Nov	
Totali i te Ardhurave	18,783	35,375	55,326	74,812	93,235	115,578	134,864	156,376	181,931	205,457	226,963	Total Revenues
Totali i Shpenzimeve	12,254	30,693	48,925	67,450	86,498	105,385	125,925	148,358	171,725	196,430	222,253	Total Expenditures
Deficiti	6,529	4,682	6,401	7,362	6,738	10,192	8,940	8,018	10,205	9,027	4,710	Cash-Balance
Financimi i deficitit	-6,529	-4,682	-6,401	-7,362	-6,738	-10,192	-8,940	-8,018	-10,205	-9,027	-4,710	Financing
1. I BRENDSEHEM	-6,258	-4,312	-6,416	-7,926	-7,449	-10,445	-9,389	-8,926	-11,620	-10,826	-6,818	Domestic
a. Bono thesari	-2,661	-3,776	-7,260	-6,878	-10,200	-11,235	-14,510	-18,943	-18,472	-17,767	11,753	Treasury bills
b. Kapitalizimi i BKT	0	-2,000	-2,000	0	-6,000	-5,650	0	0	-5,549	-5,761	-5,761	
c. Obligacione	4,678	10,386	12,100	13,372	19,172	20,322	25,227	30,676	30,471	32,249	38,449	Bonds
b. Ndryshimi i gjendjes se arkës	-6,775	-7,253	-7,312	-12,744	-9,086	-12,084	-18,818	-18,714	-29,697	-31,260	-29,925	Chang.of stat. account
Depozitat e qev. ne Banken e Shqip.	-5,250	-6,039	-6,182	-11,215	-8,239	-11,545	-18,299	-17,711	-28,862	-29,682	-28,285	Deposit of Government in B.O.A
Depoz. e Sigurimit Shoq. & Shend.	-1,525	-1,214	-1,130	-1,529	-847	-539	-519	-1,004	-835	-1,579	-1,640	Deposit of Social & Health Ins.
c. Mjete ne ruajtje	-129	-328	-263	-399	-523	-459	-715	-690	-754	-859	-894	Non-budget revenues
d. Te ardhura nga privatizimi	0	8	30	38	42	44	55	65	13,137	13,147	13,229	Privatization receipts
e. Te tjera detyrime	-1,371	-1,349	-1,711	-1,317	-854	-1,382	-628	-1,320	-755	-575	-981	Others
2. I JASHEM	-272	-371	15	564	711	295	449	908	1,414	1,800	2,108	Foreign
a. Hua afatgjate	-278	-365	105	464	568	-152	-17	1,403	1,572	1,878	2,484	Long-term Loan
-Marre	99	230	840	1,400	1,854	1,950	2,301	3,936	4,234	4,818	5,670	Drawings
-Shlyer (Ripagesat)	377	595	735	936	1,286	2,102	2,319	2,533	2,663	2,940	3,186	Repayments
b. Ndryshimi i gjendjes se arkës	6	-6	-90	99	143	447	467	-495	-158	-78	-376	Chang.of stat. account

Tab - 9

BILANCI I PAGESAVE

Balance of payments

Ne milion Euro

In millions Euro

	3M I - 07	3M II - 07	6M I - 07	3M III - 07	9M - 07	
Llogaria korente	-182.9	-179.5	-362.2	-216.9	-579.2	Current Account.
Bilanci tregetar	-447.5	-514.4	-961.8	-535.3	-1,497.2	Trade Balance.
Eksporti I mallrave fob	181.9	209.4	391.3	197.3	588.6	Merchandise Exports. Fob
Importi I mallrave fob	-629.5	-723.7	-1,353.2	-732.6	-2,085.8	Merchandise Imports. Fob
Bilanci i sherbimeve	-29.1	9.3	-19.8	8.6	-11.2	Trade Balance.
Sherbimet Kredi	274.2	346.5	620.7	464.6	1,085.3	Services Credit
Sherbimet Debi	-303.3	-337.2	-640.5	-456.0	-1,096.5	Services Debt
Bilanci i te ardhurave	52.8	45.5	98.3	71.0	169.3	Balance of Incomes
Te ardhurat Kredi	62.1	59.2	121.3	91.4	212.7	Income Credit
Te ardhurat Debi	-9.3	-13.7	-23.0	-20.4	-43.4	Income Debt
Bilanci i transfertave	240.9	280.2	521.1	238.8	759.9	Balance of Transfers
Transferta private	224.3	268.5	492.8	221.8	714.6	Private Unrequired Transfers
Transferrat shteterore	16.6	11.7	28.3	17.0	45.3	Official Unrequired Transfers
Llogaria kapitale	26.9	16.6	43.5	21.2	64.7	Capital Account
Llogaria financiare	141.9	140.2	282.1	251.7	533.8	Financial Account
Investime direkte	88.4	53.0	141.4	220.1	361.5	Direct Investment
Investime portofoli	18.5	0.0	18.5	-19.2	-0.7	Portfolio Investment
Kapitale te tjera	32.3	87.2	119.5	48.1	167.6	Other Capital
Gabime dhe harresa neto	28.6	45.8	74.4	79.1	153.5	Net errors and omissions
Bilanci i pergjithshem	14.5	23.1	40.6	135.1	172.8	Overall Balance
Rezervat	-14.5	-23.1	-37.6	-135.1	-172.8	Reserve Assets
Perdor kred & huash nga FMN	2.8	0.0	2.8	2.7	5.5	Use of Fund Credit and Loans

Burimi : BSH

Source : Bank of Albania

Tab - 10 **MJETET VALUTORE NETO**
Net Foreign Assets

Ne milione usd Fundi i periudhes	2006	2007											Millions of USD End of Period
		Janar Jan	Shkurt Feb	Mars Mar	Prill Apr	Maj May	Qersh Jun	Korrik Jul	Gusht Aug	Shtator Sep	Tetor Oct	Nentor Nov	
Mjetet valutore gjithsej	1,163.9	1,141.8	1,193.1	1,153.8	1,180.3	1,147.1	1,144.5	1,188.2	1,229.8	1,295.2	1,294.6	1,283.8	Total Foreign Assets
Arka	93.3	74.6	65.0	72.7	72.6	71.6	72.9	94.7	103.2	82.8	96.2	82.6	Cash in Vault
Depozita ne bankat e huaja	879.1	925.4	989.8	940.0	965.4	934.9	931.0	946.5	961.7	1,045.6	1,028.9	1,029.9	Deposits in Foreign Banks
Depozita pa afat	56.9	31.3	38.3	32.2	35.8	42.0	86.6	40.2	45.9	49.9	46.7	63.6	Demand Deposits
Depozita me afat	822.2	894.1	951.5	907.8	929.6	892.9	844.4	906.3	915.8	995.7	982.2	966.3	Time Deposits
Letra me vlere te jorezidenteve	111.3	87.0	87.3	87.4	87.9	87.6	87.8	88.2	114.2	115.8	117.0	119.1	Securities of non-residents
Hua te dhena jorezidenteve	57.6	32.6	32.6	35.3	35.7	34.7	34.6	40.5	32.7	33.5	34.0	33.7	Loans to non-residents
Investime ne dege te huaja	22.8	22.1	18.5	18.6	18.7	18.3	18.2	18.3	18.0	18.5	18.5	18.5	Investments on foreign branches
Detyrimet valutore gjithsej	401.8	349.9	399.0	429.4	461.1	480.5	527.1	527.6	367.5	409.7	442.4	510.9	Total Foreign Liabilities
Hua nga bankat e huaja	152.4	125.6	144.1	177.8	203.3	221.5	190.1	211.5	234.5	252.0	298.6	339.2	Foreign Bank Credit
Depozita te bankave te huaja	199.4	195.3	205.0	201.2	206.7	205.1	276.7	259.4	71.6	92.5	76.7	100.2	Foreign Bank Deposits
Llog rrjedhese & Depozita pa afat te jorezidenteve	40.7	20.2	41.2	41.4	41.3	43.3	47.6	47.3	50.5	53.3	54.1	56.1	Non-resident Curr Acc& Demand Deposits
Depozita me afat te jorezidenteve	10.4	10.6	10.4	10.5	11.6	12.2	14.5	12.2	13.9	14.9	16.4	18.7	Non-Resident Time Deposits
Llogari te tjera me jorezident	(1.1)	(1.7)	(1.7)	(1.6)	(1.8)	(1.6)	(1.8)	(2.8)	(3.0)	(3.0)	(3.4)	(3.3)	Other accounts with non-residents
Mjetet valutore neto	762.1	791.9	794.1	724.4	719.2	666.6	617.4	660.6	862.3	885.5	852.2	772.9	Net Foreign Assets

Burimi : Banka e Shqiperise

Source : Bank of Albania

Tab - 11 HUAJA PER EKONOMINE (perjashtuar AKT)
Credit to Economy (excluding BART)

Ne milion leke Fundi I periudhes	2006	2007											Million of leks End of Period
		Janar Jan	Shkurt Feb	Mars Mar	Prill Apr	Maj May	Qersh Jun	Korrik Jul	Gusht Aug	Shtator Sep	Tetor Oct	Nentor Nov	
Pretendimet ndaj sektorit publik	172	68	78	665	2,427	2,389	2,317	2,718	670	1,522	1,908	2,412	Claims on Public Sector
Ndermarrjet jo financiare publike	172	68	78	655	2,427	2,389	2,317	2,718	670	1,522	1,908	2,412	Non Financial Publik Enterprises
Ne leke	2.0	0	1.3	0	1.7	0.4	0.0	0.0	1.9	0.2	0.0	0.0	in lek
hua standarte	2	0	1.3	0	1.7	0.4	0.0	0.0	1.9	0.2	0.0	0.0	Standard loans
hua ne ndjekje	0	0	0	0	0	0	0	0	0	0	0	0	Doubtful loans
Ne valute	170	68	77	655	2,425	2,389	2,317	2,718	668	1,522	1,908	2,412	in Foreign Currency
hua standarte	0	68	77	655	2,425	2,389	2,317	2,718	668	1,501	1,887	2,412	Standard loans
hua ne ndjekje	0	0	0	0	0	0	0	0	0	21	21	0	Doubtful loans
Pretendimet ndaj sektorit privat	190,982	194,269	203,366	212,879	219,190	225,423	232,293	236,670	246,040	253,072	260,328	267,617	Claims on Private Sector
Individet	64,470	66,161	68,934	72,215	75,596	78,663	82,162	84,914	89,109	92,500	95,948	98,547	Households
Ne leke	29,126	29,719	30,616	32,289	33,818	35,821	37,456	39,039	40,288	41,124	42,169	43,170	in lek
hua standarte	27,254	27,829	28,612	30,104	31,451	33,337	34,747	36,184	37,127	37,901	38,942	39,749	Standard loans
hua ne ndjekje	1,872	1,890	2,004	2,186	2,367	2,484	2,708	2,855	3,161	3,223	3,227	3,421	Doubtful loans
Ne valute	35,345	36,442	38,318	39,926	41,777	42,842	44,706	45,875	48,821	51,376	53,779	55,377	in Foreign Currency
hua standarte	33,200	34,178	35,898	37,309	39,086	40,011	42,019	43,031	45,468	47,990	50,245	51,488	Standard loans
hua ne ndjekje	2,144	2,263	2,420	2,617	2,691	2,831	2,687	2,844	3,353	3,386	3,534	3,889	Doubtful loans
Sektori privat	126,511	128,108	134,432	140,664	143,596	146,760	150,131	151,756	156,931	160,572	164,380	169,070	Private sector
Ne leke	26,181	26,239	26,998	27,541	28,476	29,230	31,013	31,133	32,125	33,176	33,408	34,151	in lek
hua standarte	24,684	24,576	25,458	25,799	26,497	27,255	28,887	28,831	29,418	30,235	30,212	30,993	Standard loans
hua ne ndjekje	1,497	1,663	1,540	1,741	1,979	1,975	2,126	2,302	2,707	2,941	3,196	3,158	Doubtful loans
Ne valute	100,331	101,870	107,434	113,123	115,120	117,530	119,118	120,623	124,806	127,396	130,973	134,919	in Foreign Currency
hua standarte	93,474	94,709	99,922	104,669	106,205	108,643	110,593	109,840	113,476	114,613	118,363	121,362	Standard loans
hua ne ndjekje	6,857	7,160	7,512	8,454	8,915	8,887	8,525	10,783	11,330	12,783	12,610	13,557	Doubtful loans
Pretendime ndaj institucioneve financiare	58	51	52	45	83	71	67	57	54	44	41	30	Claims on Financial Institutions
Ne leke	0	0	0	0	0	0	0	0	0	0	0	0	
Ne valute	58	51	52	45	83	71	67	57	54	44	41	30	
Huaja gjithsej	191,212	194,387	203,497	213,579	221,700	227,884	234,676	239,444	246,764	254,638	262,277	270,060	Total
nga kjo ne ndjekje	18,216	12,976	13,476	14,998	15,951	16,177	16,048	18,784	20,551	22,353	22,589	24,024	of which doubtful
Huaja ne ndjekje (ne perqindje)	9.53	6.68	6.62	7.02	7.19	7.10	6.84	7.84	8.33	8.78	8.61	8.89	Doubtful in %

Burimi : Banka e Shqiperise

Source : Bank of Albania

Tab - 12 OFERTA E PARASE
Money Supply

Ne milion leke Fundi i periudhes	2006	2007											Millions of LEK End of Period
		Janar Jan	Shkurt Feb	Mars Mar	Prill Apr	Maj May	Qersh Jun	Korrik Jul	Gusht Aug	Shtator Sep	Tetor Oct	Nentor Nov	
Paraja jashte bankave	163,272	155,457	154,543	153,338	152,880	151,728	150,114	151,895	150,544	147,624	143,649	143,003	Currency Outside Banks
Ndryshimi vjetor ne %	14	12	13	11	11	8	4	3	3	1	(12)	(8)	Y/Y change in %
Rezerva e detyrueshme	48,395	50,252	50,820	51,879	51,805	51,605	51,605	52,135	52,564	53,336	55,342	55,473	Reserve Required
Ndryshimi vjetor ne %	15	17	18	20	19	17	17	16	13	13	14	10	Y/Y change in %
Llogari ne BSH	972	597	1,192	2,224	647	1,059	5,071	5,189	7,145	9,166	5,525	6,299	Accounts with BOA
Ndryshimi vjetor ne %	15	-65	-8	-52	-86	-77	24	47	(3)	26	468	956	Y/Y change in %
Depozita pa afat ne leke	84,232	80,133	75,977	75,547	74,065	73,512	73,802	76,045	73,655	73,458	73,663	75,098	Demand Deposits in LEK
Ndryshimi vjetor ne %	2	-	(5)	(6)	(10)	(12)	(13)	(5)	(8)	(8)	(13)	(6)	Y/Y change in %
Depozita me afat ne leke	230,234	239,302	244,337	245,964	248,744	250,055	249,197	248,737	251,011	252,723	255,611	254,619	Time Deposits in LEK
Ndryshimi vjetor ne %	13	18	20	20	21	23	22	17	16	15	11	6	Y/Y change in %
Depozita ne valute	196,550	202,715	209,459	211,191	212,908	213,312	209,385	216,482	242,006	242,057	246,056	243,923	Foreign Currency Deposits
Ndryshimi vjetor ne %	26	29	32	32	31	29	27	22	32	28	25	20	Y/Y change in %
Baza monetare	217,624	211,712	212,016	213,333	211,481	209,479	212,865	214,922	216,626	216,424	210,880	211,566	Base Money
Ndryshimi vjetor ne %	14	12	14	12	11	8	7	7	5	5	(3)	-	Y/Y change in %
Agregati M1	247,505	235,590	230,520	228,885	226,946	225,239	223,916	227,940	224,198	221,082	217,312	218,101	M1 Aggregate
Ndryshimi vjetor ne %	12	8	6	5	3	-	(2)	0	(1)	(2)	(1)	-	Y/Y change in %
Agregati M2	477,739	474,892	474,857	474,849	475,690	475,294	473,114	476,677	475,210	473,805	472,923	472,719	M2 Aggregate
Ndryshimi vjetor ne %	12	12	13	12	12	11	9	8	7	6	(1)	-	Y/Y change in %
Agregati M3	674,289	677,607	684,316	686,040	688,598	688,607	682,499	693,159	717,216	715,862	718,979	716,642	M3 Aggregate
Ndryshimi vjetor ne %	16	17	18	17	17	16	14	12	14	13	7	6	Y/Y change in %

Burimi : Banka e Shqiperise

Source : Bank of Albania

Tab - 13 DEPOZITAT
Deposits

Depozita		2007											
Ne milione leke	2006	Janar Jan	Shkurt Feb	Mars Mar	Prill Apr	Maj May	Qershor Jun	Korrik Jul	Gusht Aug	Shtator Sep	Tetor Oct	Nentor Nov	Millions of Leks End of Period
Depozitat pa afat ne leke te rezidenteve	84,231	80,130	75,946	75,536	74,035	73,508	73,798	75,935	73,650	73,457	73,636	75,092	Demand Deposits in Lek
Autoritetet lokale	903	933	734	786	557	645	611	535	531	511	546	569	Local authorities
Ndermarrjet jofinanciare publike	9,085	8,097	7,410	7,704	7,382	6,920	6,427	7,072	7,668	7,536	7,520	7,205	Nonfinancial Public Enterprises
Institutet financiare	629	1,172	1,059	1,009	922	893	847	923	712	589	703	656	Financial Institutes
Sektori privat	23,639	23,973	20,567	19,985	20,400	20,651	20,649	21,861	24,036	24,941	25,787	26,559	Private Sector
Individet	49,975	45,955	46,176	46,052	44,773	44,399	45,263	45,545	40,703	39,880	39,081	40,103	Households
Depozitat pa afat ne valute te rezidenteve	70,863	66,790	68,011	70,474	66,342	67,546	67,390	72,309	79,691	76,330	77,081	74,105	Demand Deposits in Foreign Currency
Autoritetet lokale	2,383	2,472	2,636	2,537	1,174	1,741	1,391	1,216	1,571	1,143	1,702	1,443	Local authorities
Ndermarrjet jofinanciare publike	4,330	3,667	4,173	5,095	3,613	3,503	2,875	4,297	4,978	4,867	4,255	3,179	Nonfinancial Public Enterprises
Institutet financiare	200	194	207	229	428	318	296	224	283	264	499	191	Financial Institutes
Sektori privat	26,054	24,039	24,271	26,055	24,649	25,593	26,115	27,853	31,818	28,822	31,245	30,653	Private Sector
Individet	37,896	36,418	36,724	36,558	36,477	36,391	36,713	38,720	41,041	41,234	39,380	38,638	Households
Depozitat me afat ne leke te rezidenteve	230,233	239,302	244,337	245,964	248,744	250,055	249,197	248,737	251,011	252,722	255,611	254,619	Time Deposits in Lek
Autoritetet lokale	1	1	101	1	204	191	196	196	211	220	206	208	Local authorities
Ndermarrjet jofinanciare publike	1,590	1,653	2,421	2,048	2,704	2,624	2,824	2,712	2,337	2,407	2,547	2,371	Nonfinancial Public Enterprises
Institutet financiare	271	286	332	332	333	333	334	334	328	339	323	275	Financial Institutes
Sektori privat	8,981	7,458	8,468	8,022	7,497	7,453	7,209	8,279	8,368	7,021	7,913	6,245	Private Sector
Individet	219,390	229,904	233,015	235,561	238,005	239,455	238,634	237,215	239,767	242,735	244,621	245,520	Households
Depozitat me afat ne valute te rezidenteve	125,687	135,926	141,449	140,717	146,567	145,766	141,996	144,173	162,315	164,727	168,976	169,818	Time Deposits in Foreign Currency
Autoritetet lokale	70	71	96	97	751	721	163	132	141	145	150	148	Local authorities
Ndermarrjet jofinanciare publike	2,865	3,750	3,727	3,479	5,526	5,480	4,133	3,016	3,181	3,415	3,798	4,361	Nonfinancial Public Enterprises
Institutet financiare	793	541	476	555	384	411	422	402	526	718	615	755	Financial Institutes
Sektori privat	17,647	18,702	23,245	21,598	22,732	21,533	19,137	18,090	20,974	19,842	20,673	21,184	Private Sector
Individet	104,312	112,862	113,905	114,989	117,174	117,620	118,141	122,533	137,493	140,607	143,739	143,370	Households
Depozitat gjithsej	511,014	522,147	529,742	532,690	535,688	536,874	532,380	541,154	566,668	567,237	575,303	573,633	Total of Deposits
Autoritetet lokale	3,356	3,477	3,567	3,420	2,686	3,298	2,360	2,079	2,454	2,019	2,604	2,368	Local authorities
Ndermarrjet jofinanciare publike	17,870	17,166	17,731	18,326	19,225	18,527	16,260	17,097	18,163	18,225	18,120	17,116	Nonfinancial Public Enterprises
Institutet financiare	1,893	2,194	2,074	2,124	2,067	1,955	1,899	1,883	1,848	1,910	2,140	1,877	Financial Institutes
Sektori privat	76,321	74,172	76,551	75,660	75,278	75,230	73,110	76,083	85,197	80,626	85,618	84,641	Private Sector
Individet	411,573	425,138	429,820	433,160	436,429	437,865	438,751	444,013	459,005	464,456	466,821	467,631	Households

Tab - 14 BILANCI I PERMBLEDHUR I BSH
Consolidated BoA Balance sheet

				2007													
Ne milion leke	2004	2005	2006	Janar	Shkurt	Mars	Prill	Maj	Qershor	Korrik	Gusht	Shtator	Tetor	Nentor	Millions of Lek		
Fundi i periudhes				Jan	Feb	Mar	Apr	May	Jun	Jul	Aug	Sep	Oct	Nov	End of period		
AKTIVET	202,160	224,655	255,481	254,866	253,254	248,711	250,476	248,097	247,618	254,864	259,423	266,754	260,777	259,149	ASSET		
Mjete te huaja	133,855	153,329	174,587	177,537	178,776	179,171	177,496	174,998	174,513	176,145	181,515	189,707	187,184	182,623	Foreign assets		
Ari	540	708	797	829	862	839	840	808	782	789	805	854	886	868	Gold		
Depozita lek FMN	16,817	8,431	7,867	7,652	7,848	7,850	7,837	7,624	7,420	7,520	7,388	7,366	7,356	7,252	Deposits with the IMF		
Depozita ne bankat e huaja	11,489	10,175	38,157	42,203	32,810	26,805	19,701	21,559	22,104	21,941	26,516	42,160	44,720	41,087	Deposits with foreign banks		
Letra me vlere	104,450	133,464	117,404	116,457	126,822	133,192	138,740	134,655	134,120	135,908	136,241	129,840	125,076	124,084	Securities		
Investime te mbajtura per tregetim			9,636	9,266	9,705	9,761	9,663	9,448	9,375	9,285	9,022	8,970	8,636	8,664	Securities held for trading investments		
Mjete te tjera te huaja	559	551	726	1,130	729	724	715	904	712	702	1,543	517	510	668	Other foreign assets		
Mjete vendase	68,305	71,326	80,894	77,329	74,478	69,540	72,980	73,099	73,105	78,719	77,908	77,047	73,593	76,526	Domestic assets		
Ari dhe metale te cmuara	40	50	53	56	59	59	59	58	57	57	57	59	61	59	Other gold and precious metals		
Kredi tranzite	277	207	139	140	141	113	112	111	108	108	110	96	95	94	Transit credits		
Hua dhene bankave	0	0	8,904	5,569	2,536	0	2,005	2,015	2,025	7,826	6,928	6,038	2,630	5,461	Loans to the Banks		
Hua per qeverine	0	0	0	0	0	0	0	0	0	0	0	0	0	0	Loans to the Government		
Investime ne letra me vlere	65,435	68,546	67,575	67,325	67,475	65,100	66,512	66,576	66,608	66,367	66,421	66,493	66,438	66,496	Investments in securities		
Mjete te tjera ne leke	2,553	2,523	4,223	4,239	4,267	4,268	4,292	4,339	4,307	4,361	4,392	4,361	4,369	4,416	Other domestic assets		
DETYRIMET	202,160	224,655	255,481	254,866	253,254	248,711	250,476	248,097	247,618	254,864	259,423	266,754	260,777	259,149	LIABILITIES		
Detyrime te huaja	17,475	17,464	16,688	17,091	17,094	16,786	16,779	16,521	16,065	16,034	16,770	15,760	15,917	15,740	Foreign liabilities		
Detyrime ndaj FMN-se	15,948	16,145	15,256	15,154	15,359	15,358	15,259	14,936	14,603	14,661	14,648	14,469	14,377	14,140	Due to the IMF		
Detyrime ndaj institucioneve financiare jorezidente	1,527	1,319	1,246	1,255	1,265	1,239	1,241	1,220	1,198	1,197	1,210	1,193	1,190	1,176	Due to non-resident fin. Institutions		
Detyrime te tjera ne valute	0	0	186	682	470	189	279	365	264	176	912	98	350	424	Other foreign liabilities		
Detyrime vendase	186,934	205,978	238,783	235,498	232,379	228,720	231,255	230,839	232,934	239,832	239,933	251,985	246,553	246,256	Domestic liabilities		
Para ne qarkullim	141,630	153,550	168,234	160,840	159,953	159,199	158,979	156,791	155,871	157,469	156,894	153,901	149,967	149,768	Currency in Circulation		
Detyrimet ndaj bankave rezidente	39,318	45,182	53,575	61,249	59,490	57,165	54,437	59,599	58,963	57,335	59,722	62,514	60,881	61,780	Due to domestic banks		
Detyrime ndaj qeverise	5,302	6,356	15,944	12,012	11,829	11,530	17,041	13,631	17,178	24,065	22,584	34,704	34,903	33,781	Due to Government		
Te ardhura per tu shperndare	106	129	76	72	68	65	61	57	54	50	47	43	42	41	Distributable Incomes		
Detyrime te tjera ne leke	578	761	954	1,325	1,039	761	737	761	868	913	686	823	760	886	Other domestic liabilities		
Fondi i vet dhe rezervat	-2,249	1,213	10	2,277	3,781	3,205	2,442	737	-1,381	-1,002	2,720	-991	-1,693	-2,847	Statutory fund and reserves		
Fondi themelor	750	750	750	750	750	750	750	750	750	750	750	750	750	750	Statutory fund and reserves		
Rezerva ligjore	3,750	3,750	3,750	3,750	3,750	3,750	3,750	3,750	3,750	3,750	3,750	3,750	3,750	3,750	Legal reserve		
Rezerva e rivleresimit	-14,824	-11,469	-15,856	-14,121	-13,215	-13,412	-14,848	-17,155	-19,722	-20,058	-17,147	-19,550	-21,019	-23,121	Revaluation reserve		
Rezerva e rivleresimit te mjeteve fikse			2,660	2,658	2,655	2,655	2,641	2,637	2,632	2,627	2,623	2,618	2,613	2,608			
Rezerva te tjera	8,075	8,182	8,706	8,706	8,706	8,706	8,706	8,706	8,706	8,706	8,706	8,706	8,706	8,706	Other reserve		
Fitimi i pashperndare	0	0	0	534	1,135	756	1,443	2,049	2,503	3,223	4,038	2,735	3,507	4,460	Retained earnings		

Burimi : BSH

Source : Bank of Albania