



REPUBLIKA E SHQIPËRISË  
MINISTRIA E FINANCAVE  
DREJTORIA E MAKROEKONOMISË



**EKONOMIA DHE BUXHETI**

TETOR 2007

# Raporti Mujo

*Tetor, 2007*

Personi i kontaktit: Skënder UKU  
Telefon: ++355 (4) 222 920  
e-mail: [generalmacro.director@minfin.gov.al](mailto:generalmacro.director@minfin.gov.al)  
[www.minfin.gov.al](http://www.minfin.gov.al)

## PËRMBAJTJA

VEÇORITË KRYESORE.....	1
ZHVILLIMET EKONOMIKE.....	2
1. Indeksi i Çmimeve të Konsumit	2
2. Kursi mesatar i këmbimit	3
3. Ecuria e Normave të Interesit të Depozitave dhe Huave	4
4. Bilanci i Pagesave	5
5. Mjetet Valutore Neto të Sistemit Bankar	6
6. Kredia për Ekonominë	6
7. Oferta e Parasë	7
8. Depozitat sipas Burimeve	9
SEKTORI FISKAL.....	10
1. Buxheti i Konsoliduar	10
2. Të Ardhurat sipas Burimeve	11
3. Financimi i Suficitit	11
ANEKSI STATISTIKOR.....	12

## VEÇORITË KRYESORE

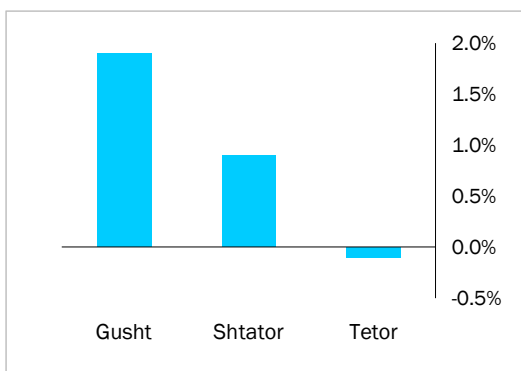
- *Indeksi i çmimeve të konsumit* në muajin Tetor, 2007 arriti në 114.0 përqind
- *Norma vjetore e inflacionit* për muajin Tetor ishte 4.2 përqind
- *Kursi mesatar i këmbimit të monedhes vendase me dy monedhat kryesore të huaja* për muajin Tetor 2007 ishte 86.05 lekë për dollarë dhe 122.39 lekë për euro
- *Normat e interesit të depozitave në lekë* gjatë muajit Tetor shënuan kuotat 6.02 përqind për depozitat 24 mujore, 5.71 për ato 12 mujore, 4.99 për 6 mujorët dhe 4.35 përqind për depozitat 3 mujore
- *Normat e interesit për huatë në lekë* ishin 14.57 përqind për huatë 12 mujore dhe 13.69 për ato 6 mujore
- *Oferta totale e parasë, e matur nga agregati M3*, arriti në 719 miliardë lekë në muajin Tetor, duke shënuar një rritje prej rreth 7 përqind, krahasuar me të njëjtën periudhë të një viti më parë
- *Bilanci i pagesave* për nëntëmujorin e vitit 2007 rezultoi me një sufiçit të përgjithshëm prej 172.8 milion euro.
- *Situata Buxhetore* për periudhën Janar - Tetor, 2007 rezultoi me një sufiçit të përgjithshëm prej 9.02 miliardë lekë
- *Të ardhurat gjithsej* të realizuara në Janar – Tetor, 2007 arritën në rreth 205.4 miliardë lekë ose rreth 77.7 përqind e planit vjetor 2007
- *Shpenzimet gjithsej* arritën në rreth 196.4 miliardë lekë ose rreth 63.4 përqind e totalit të shpenzimeve të planifikuara për vitin 2007

## ZHVILLIMET EKONOMIKE

### 1. Indeksi i Çmimeve të Konsumit

Indeksi i Çmimeve të Konsumit (IÇK) për muajin Tetor 2007 pësoi një rënie prej 0.1 përqind krahasuar me muajin Shtator dhe Gusht 2007, kur ky indeks shënonte përkatësisht 0.9 përqind dhe 1.9 përqind. Ndryshimet respektive në të njëjtët muaj të

Graf - 1



#### Ndryshimet mujore të IÇK-së

Burimi: INSTAT

një viti më parë ishin 0.1 përqind, 0.6 përqind dhe - 0.2 përqind. Rritja me e madhe mujore, gjatë muajit Tetor u konstatua në grupin “Veshje dhe kepuce” 0.4 përqind, rritje e cila erdhi si rrjedhojë e rritjes së çmimeve të nëngrupit “kepuce” me 0.8 përqind dhe rritjes së indeksit të nëngrupit “veshje” me 0.4 përqind. Peshë specifike relativisht e ulët që zë ky grup në shportën e mallrave të konsumit (rreth 3.8 përqind), bën që ndryshimet e çmimeve për këtë grup të kenë efekte të pandieshme mbi normën e inflacionit. Gjatë këtij muaji rritje shënoi edhe indeksi i çimeve të grupit “Hotele, kafene dhe restorant” me rreth 0.3 përqind, si rrjedhojë e rritjes së çmimeve të nëngrupit “Kafe - restorante” me 0.4 përqind.

Uljen më të madhe, prej 0.4 përqind këtë muaj e pësoi indeksi i çmimeve të grupit “Argëtim dhe kulturë”, ulje e cila erdhi si rezultat i uljes së çmimeve të nëngrupit “Shërbime argëtimi dhe kulturë” me 0.8 përqind.

Tab - 1

#### Ndryshimi vjetor i Indeksit të Çmimeve të Konsumit (në %)

VITI	Janar	Shkurt	Mars	Prill	Maj	Qershor
2006	1.4	1.3	1.5	2.4	3.1	2.4
2007	2.9	2.9	2.7	1.9	1.4	2
VITI	Korrik	Gusht	Shtator	Tetor	Nëntor	Dhjetor
2006	3.2	2.8	2.6	2.2	2.9	2.5
2007	2.1	4.2	4.4	4.2		

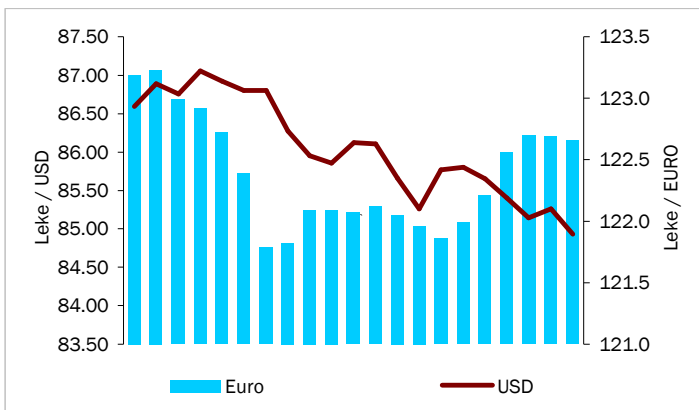
Burimi: INSTAT

Norma vjetore e inflacionit në muajin Tetor arriti në 4.2 përqind duke u zhvendosur më lartë objektivit të Bankës së Shqipërisë. Ndryshimet vjetore të indeksit të çmimeve të konsumit, në përqindje, për vitet 2006 dhe 2007 paraqiten në tabelën 1.

## 2. Kursi mesatar i këmbimit

Kursi mesatar i këmbimit të lekut kundrejt Euros në muajin Tetor 2007, arriti në 122.39 Lekë/Euro, duke shënuar një rënie prej 1.16 përqind krahasuar me një muaj më parë. Në fund të muajit Tetor një euro u këmbye me 122.66 lekë. Kursi mesatar i këmbimit të lekut kundrejt dollarit amerikan në muajin Tetor 2007, arriti në 86.05 lekë/dollarë duke shënuar një rënie prej 3.52 përqind kundrejt muajit Shtator. Në fund të muajit Tetor, dollari amerikan arriti nivelin 86.88 lekë/dollarë. Në krahasim me muajin Tetor të vitit të

Graf - 2



Ecuria e Kursit të Këmbimit gjatë Tetor 2007

me ecurinë e tyre në tregjet monetare ndërkombëtare, duke reflektuar sjelljen e tyre në tregun e brendshëm monetar. Kursi i këmbimit të euros me dollarin amerikan pësoi një rritje mesatare duke arritur në rreth 1.422 euro/dollarë.

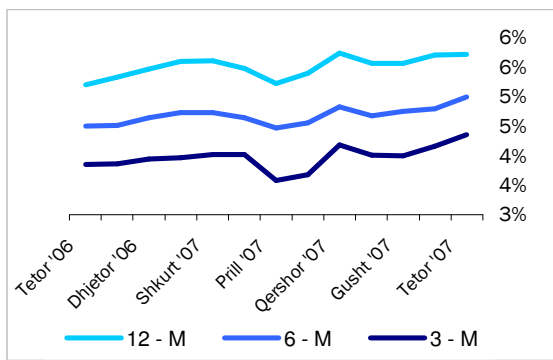
Ndër faktorët e brendshëm që kanë ndikuar në ecurinë e monedhës vendase gjatë muajit Tetor përmendim: ruajtjen e ritmeve pozitive të ekonomisë në vend, efikasitetet të politikës fiskale, efikasitetet në politikën monetare dhe në operacionet ndërbankare të ndërmarra nga Banka e Shqipërisë, etj.

kaluar rezulton se monedha shqiptare është vlerësuar ndaj dollarit amerikan në masën 11.9 përqind dhe kundrejt monedhës europiane, Euro, me 0.67 përqind. Mblidhja e lekut, kundrejt dy monedhave kryesore, monedhës europiane Euro dhe monedhës amerikane, në rradhë të parë është i lidhur

### 3. Ecuria e Normave të Interesit të Depozitave dhe Huave

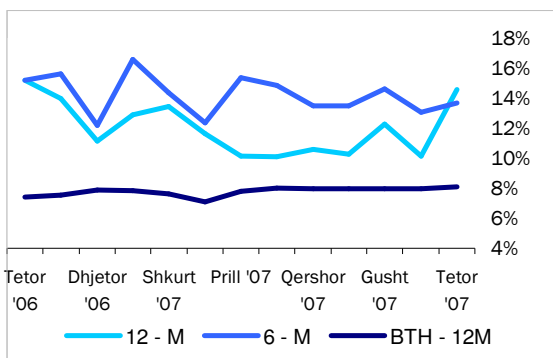
Gjatë muajit Tetor 2007, normat e interesit të depozitave 12-mujore në lekë arritën kuotën e 5.71 përqind, duke pësuar një rritje prej 0.01 përqind në krahasim me muajin

Graf - 3



Normat e Interesit për depozitat

Graf - 4

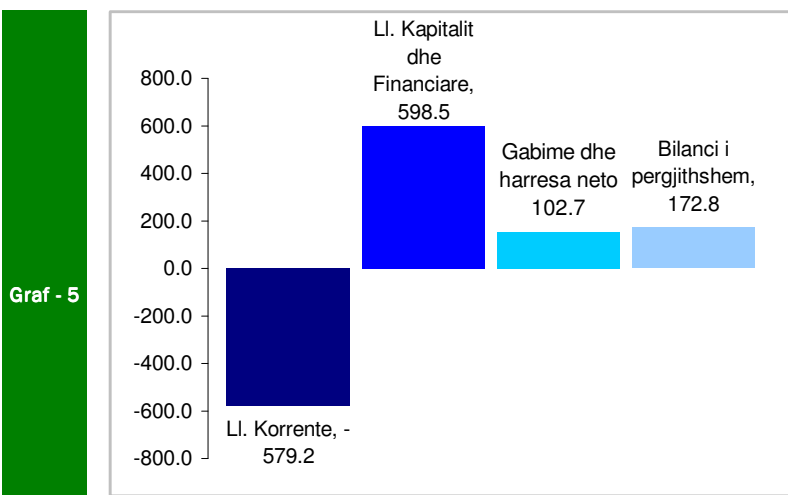


Normat e interesit për huatë

12 mujor, 6 mujor dhe 3 mujor, ishin përkatësisht 8.10 përqind, 7.37 përqind dhe 6.07 përqind. Gjatë këtij muaji vihet re një rritje në Yield-et e bonove të thesarit për të gjitha afatet e maturimit.

Shtator, ku normat e interesit shënonin vlerën 5.70 përqind. Rritje për këtë muaj kanë pësuar si depozitat me afat 6-mujor të krahasuara me muajin paraardhës me 0.20 përqind, ashtu dhe normat e interesit për depozitat me afat 3 - mujor me 0.19 përqind, si dhe normat e depozitave me afat 1 - mujor me 0.32 përqind krahasuar gjithmonë me muajin paraardhës. Krahasuar me të njëjtën periudhë të një viti më parë, rritje kanë pësuar të gjitha normat e interesit të depozitave. Interesi i huave 12-mujore gjatë muajit Tetor pësoi një rritje 4.42 përqind, duke arritur në 14.57 përqind nga 10.15 përqind që ishte në muajin shtator. Për këtë muaj norma e interesit të huave 6-mujore pësoi një rritje me 1.52 përqind, krahasuar me një muaj më parë. Interesi i huave 6-mujore për muajin tetor arriti në 13.69 përqind. Normat e interesit të bonove të thesarit gjatë muajit tetor 2007, për bonot me maturim

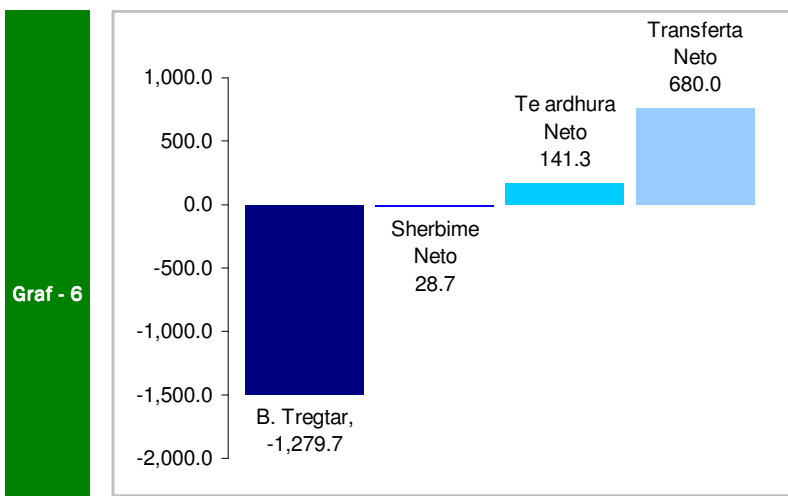
#### 4. Bilanci i Pagesave



Bilanci i pagesave për periudhën Janar – Shtator 2007 regjistroi një sufiçit të përgjithshëm prej 172.8 milionë euro, karakteristika strukturore e të cilit paraqitet në grafikun 5.

##### **Bilanci i Pagesave**

Burimi: Banka e Shqipërisë



Kompozicioni i defiçitit të llogarisë korente prej 579.2 milion euro i shprehur sipas elementëve kryesorë përbërës (ne terma neto) për periudhën janar'07 - shtator'07 rezultoi:

(i) bilanci tregtar -1497.2 mln euro, (ii) shërbime neto - 11.2 mln euro, (iii) të ardhura neto 169.3 mln euro, (iv) transferta neto 759.9 mln euro. Kjo strukturë në mënyrë vizuale paraqitet në grafikun 6.

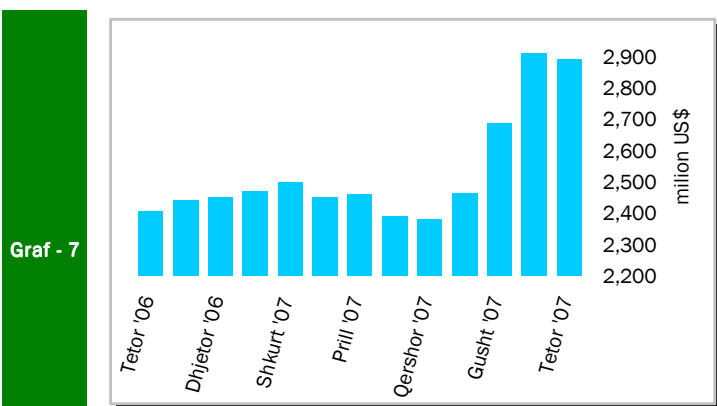
##### **Llogaria Korente**

Burimi: Banka e Shqipërisë



## 5. Mjetet Valutore Neto të Sistemit Bankar

Gjatë muajit Tetor 2007, sistemi bankar ka shënuar rritje të mjeteve valutore neto (M.V.N), në rreth 488.4 milionë dollarë krahasuar me të njëjtën periudhë të një viti më parë. Kjo rritje ka ardhur si pasojë e rritjes të mjeteve valutore neto në Bankën e Shqipërisë me rreth 493.1 milionë dollarë dhe të rënies së mjeteve valutore neto të bankave të nivelit të dytë, me rreth 4.7 milionë dollarë. Në muajin tetor sistemi bankar



**Ecuria e M.V.N. të sistemit në 2007**

Burimi: Banka e Shqipërisë

rezulton me një rënie prej 16.3 milionë dollarë në mjetet valutore neto, krahasuar me muajin shtator, rënie e cila erdhi si rezultat i rënies së nivelit të mjeteve valutore neto të bankave të nivelit të dytë me rreth 33.3 milionë dollarë si dhe të rritjes së mjeteve valutore neto në Bankën e Shqipërisë, me rreth 17 milionë dollarë.

## 6. Kredia për Ekonominë

Teprica e kredisë për ekonominë për muajin Tetor 2007 arriti në 262.2 miliardë lekë. Rritja e tepricës së kredisë, krahasuar me një vit më parë shënoi vlerën 89.3 miliardë lekë, me një rritje prej rreth 51.6 përqind. Kredia e akorduar nga sistemi bankar edhe gjatë këtij muaji shënoi rritje duke ndjekur kështu të njëjtin trend rritës si në muajt paraardhës

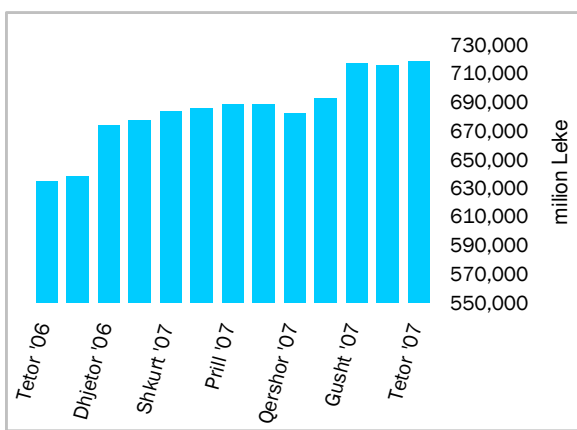
Nga struktura e tepricës së kredisë sipas monedhave vazhdon të mbizotërohet nga kredia në valutë, duke përbërë rreth 71.2 përqind të totalit të tepricës së kredisë me rreth 186.7 miliardë lekë.

Këtë muaj pesha specifike e kredive për individët, pësoi një rritje të lehte prej 0.2 pikë përqindje, duke arritur në nivelin 36.6 përqind.

## 7. Oferta e Parasë

Oferta e parasë (e matur me M3), për muajin Tetor ka shënuar një rritje krahasuar me muajin paraardhës Shtator '07. Kjo ofertë arriti në rreth 719 miliardë lekë në fund të muajit Tetor duke shënuar një rritje prej 44.7 miliardë lekë kundrejt nivelit të regjistruar

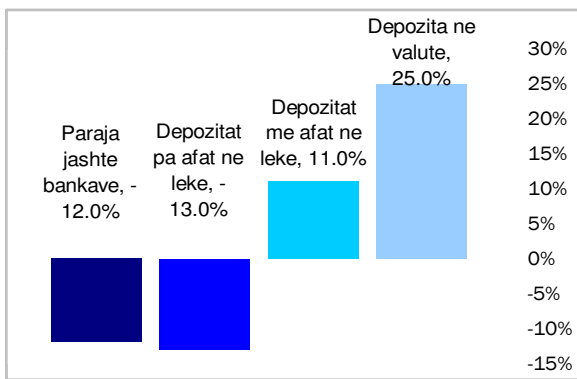
Graf - 8



**Agregati M3 gjatë vitit 2007**

Burimi: Banka e Shqipërisë

Graf - 9



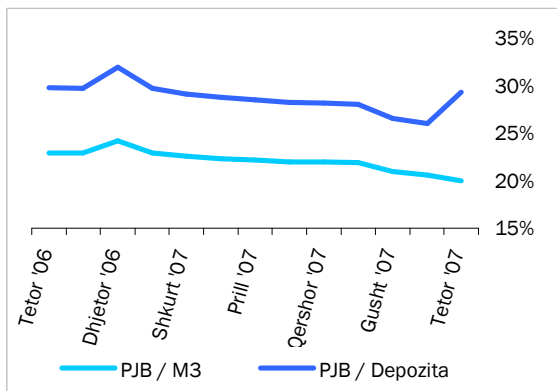
**Ndryshimi në ofertën e parasë  
(Tet '06/Tet '07)**

Burimi: Banka e Shqipërisë

në muajin Dhjetor 2006. Rritja vjetore e këtij treguesi ishte 7 përqind, duke ruajtur kështu tendencën rritëse të shfaqur që nga mesi i vitit të kaluar. Kjo rritje vjetore, erdhi si pasojë e rënies së depozitave pa afat në lekë me rreth 13 përqind, depozitave në valutë me rreth 25 përqind, depozitave me afat në lekë me rreth 11 përqind dhe rënies të parasë jashtë sistemit me rreth 12 përqind.

Ndikimin kryesor në rritjen e ofertës monetare gjatë muajit Tetor e kanë patur rritja e depozitave me afat në lekë, të cilat vetëm gjatë këtij muaji u rritën me rreth 2.88 miliardë lekë si dhe rritja e depozitave në valutë me 3.99 miliardë lekë. Raporti i parasë jashtë bankave ndaj ofertës monetare, në fund të muajit tetor arriti në 20.0 përqind duke shënuar një rënie në krahasim me muajin tetor. Raporti i parasë jashtë bankave me depozitat në muajin tetor arriti në rreth 29.3 përqind, duke shënuar një rritje prej 3.3 përqind e krahasuar me muajin shtator'07

Graf - 10

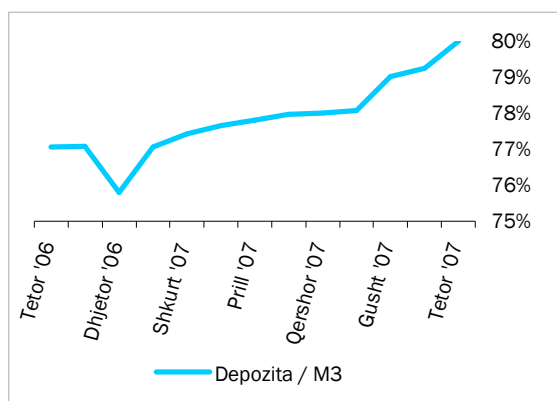


### Raportet e parasë jashtë bankave me M3 dhe Depozitat

Burimi: Banka e Shqipërisë

Depozitat në lekë, si përbërësi kryesor i ofertës monetare, kanë pësuar një rritje prej 3.09 miliardë lekë në krahasim me muajin shtator. Një rritje prej rreth 3.99 miliardë lekë në krahasim me muajin shtator 2007, pësuan depozitat në valutë. Norma vjetore e rritjes së tyre në fund të muajit tetor arriti në 25 përqind, duke pësuar një rënie në krahasim me muajin paraardhës.

Graf - 11



### Raporti i Depozitave ndaj M3

Burimi: Banka e Shqipërisë

Depozitat në valutë gjatë muajit tetor, janë mbështetur kryesisht nga depozitat e sektorit privat, të cilat kanë përbërë rreth 80.0 përqind të depozitave totale në valutë.

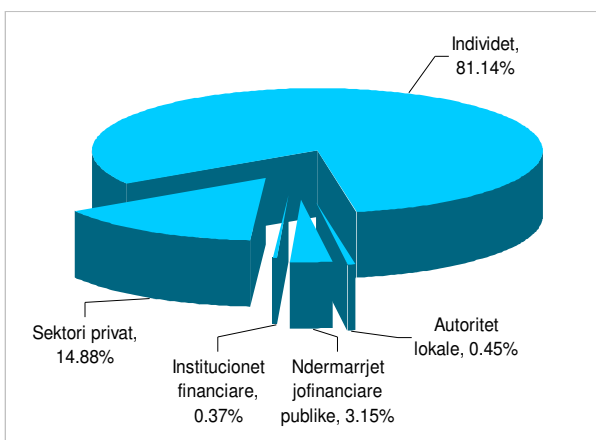
## 8. Depozitat sipas Burimeve

Gjatë muajit Tetor 2007 sektori i individëve, zuri nivelin më të lartë të depozitave pa afat në lekë, me rreth 53.07 përqind, ndjekur nga sektori privat, me rreth 35.02 përqind dhe nga ndërmarrjet publike jofinanciare, me 10.21 përqind. Individët dhe sektori privat ishin gjithashtu burimi më i rëndësishëm i depozitave në monedhe të huaj, përkatësisht me rreth 74.4 përqind dhe rreth 21.1 përqind. Familjarët ishin dukshëm burimi më i

rëndësishëm i depozitave me afat në lekë (95.7 përqind e totalit)

Në përgjithësi, familjarët përbëjnë pjesën më të madhe (rreth 467 miliardë) të depozitave totale, prej rreth 575 miliardë lekë në muajin tetor 2007. Ata ndiqen nga sektori privat (86 miliardë), ndërmarrjet publike jofinanciare (18 miliardë) dhe autoritetet lokale (2.6 miliardë). Institucionet financiare kontribuan me rreth 2.1 miliardë në totalin e depozitave.

Graf - 12



### Përberja e depozitave

Burimi: Banka e Shqipërisë

Gjatë muajit Tetor 2007, krahasuar me një muaj më parë (Shtator '07), niveli i përgjithshëm i depozitave u rrit me 8.1 miliardë lekë, kryesisht si rezultat i rritjes së depozitave në lekë dhe të rritjes së depozitave në valutë .

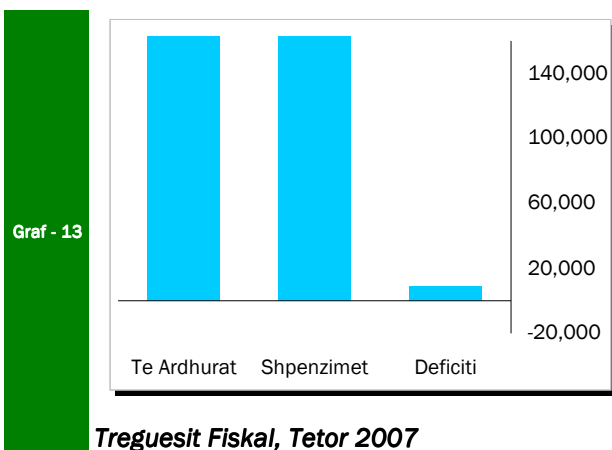
## SEKTORI FISKAL

### 1. Buxheti i Konsoliduar

Për periudhën Janar - Tetor, janë mbledhur rreth 205.4 miliardë lekë të ardhura, përkundërt shpenzimeve të përgjithshme prej 196.4 miliardë lekë, që përfshijnë 169.8 miliardë lekë në shpenzime korrente dhe 26.6 miliardë lekë në shpenzime kapitale, nga të cilat 77.5 % financim i brendshëm, dhe 22.5 % financim i huaj.

Mbledhja e të ardhurave përbën rreth 77.7 % të të ardhurave buxhetore për vitin 2007, ndërsa shpenzimet përbëjnë 63.4 % të buxhetit të planifikuar. Shpenzimet korrente janë

rreth 71.9 % e planifikimit vjetor, ndërsa shpenzimet kapitale janë rreth 38.0 % e këtij planifikimi. Nga të ardhurat gjithsej, pjesa e të ardhurave të mbledhura nga Drejtoria e Përgjithshme të Tatimeve dhe Doganave është rreth 143.9 miliardë lekë (ose rreth 79.9 % e të ardhurave vjetore të planifikuara), të ardhurat e mbledhura nga pushteti vendor 8.5 miliarde lekë (63.9 % e të ardhurave vjetore të planifikuara), kontributet e sigurimeve shoqërore dhe shëndetësore 33.4 miliarde lekë (77.9 % e të ardhurave vjetore të planifikuara), dhe të ardhurat jo-



tatimore në nivelin e 17.9 miliardë lekë (74.1 % e të ardhurave vjetore të planifikuara). Nga totali i shpenzimeve korrente prej 196.8 miliarde lekë, 45.3 miliardë lekë (26.7 % e totalit të shpenzimeve korrente) është shpenzuar për personelin, 20.3 miliardë lekë (12.0 %) për interesat, 17.2 miliardë lekë (10.1 %) për shpenzime operative dhe mirëmbajtje, 1.9 miliardë lekë (1.1 %) për subvencione, 56.4 miliardë lekë (33.2 %) për shpenzimet e sigurimeve shoqërore dhe shëndetësore dhe 14.5 miliardë lekë (8.5 %) për shpenzimet e qeverisjes vendore, 9.2 miliardë lekë (5.4 %) për shpenzimet e tjera. Këto përfaqësojnë 71.6 % (shpenzime personeli), 72.2 % (shpenzime për interesat), 69.1 % (shpenzime operative dhe të mirëmbajtjes), 72.4 % (subvencione), 79.3 % (sigurimet shoqërore dhe shëndetësore), 55.3 % dhe 65.1 % (për shpenzimet e qeverisjes vendore dhe shpenzimet e tjera) përkundërt buxhetit të planifikuar vjetor. Shpenzimet kapitale me financim të brendshëm për këtë periudhë llogariten në rreth 42.0 % të buxhetit të parashikuar vjetor, ndërsa financimi i huaj është vetëm 28.7 %.

## 2. Të Ardhurat sipas Burimeve

Të ardhurat gjithsej të realizuara për periudhën Janar - Tetor 2007 ishin rreth 205.5 miliardë lekë, nga të cilat të ardhurat tatimore në rreth 185.8 miliardë, grantet 1.6 miliardë dhe të ardhurat jo-tatimore në rreth 17.9 miliardë

**Tab - 2 Të ardhurat e realizuara në Janar – Tetor 2007**

Burimi	Miliardë Lekë
TVSH	71.7
Tatimi mbi fitimin	16.8
Taksa doganore	8.2
Taksat nacionale	12.2
Akcizat	23.4
Transferim fitimi nga Banka e Shqipërisë	3.0

## 3. Financimi i Suficitit

Suficiti prej 9.0 miliardë lekë, për periudhën Janar-Tetor, u mbështet në vlerën 10.8 miliardë lekë nga burime të brendshme dhe 1.8 miliardë lekë me financim të huaj. Emetimi i bonove të thesarit ishte mjeti kryesor i financimit të brendshëm, ndërsa për financimin e huaj ishin huatë afatgjata.

Për muajin Tetor disa nga treguesit kryesorë fiskal ishin:

- Realizimi i Të Ardhurave në masën 23.5 miliardë lekë ose 89.4% e planit.
- Realizimi i Shpenzimeve në masën 24.7 miliardë lekë ose 74.3% e planit.

Në realizimin e të ardhurave për këtë periudhë kontributin kryesor e kanë dhënë të ardhurat e mbledhura nga Tatimet dhe Doganat të cilat kapin shifrën e 16.3 miliardë lekë ose 93.2 % të planit të parashikuar. Në realizimin e shpenzimeve për këtë periudhë, peshën më të lartë e zënë shpenzimet korrente me 19.4 miliardë lekë ose 82.6% të planit dhe shpenzimet kapitale me 5.3 miliardë lekë ose 55.3% të planit

## Aneksi Statistikor

Tab - 1

## Ndryshimi i Indeksit të Çmimemeve të Konsumit

Change of Consumer Prices Index

Muaji	Mijor (Monthly)							Mesatar Mijor (Monthly Average)							Vjetor (Annual)						
	2001	2002	2003	2004	2005	2006	2007	2001	2002	2003	2004	2005	2006	2007	2001	2002	2003	2004	2005	2006	2007
Janar	-1.3	1.5	-0.2	-0.2	0.8	0.2	0.5	-1.3	1.5	-0.2	-0.20	0.80	0.20	0.50	2.2	6.5	0.0	3.3	3.3	1.4	2.9
Shkurt	-1.3	-0.3	0.9	1.9	0.4	0.4	0.5	-1.30	0.62	0.35	0.85	0.60	0.30	0.50	1.5	7.6	1.1	4.4	1.8	1.3	2.9
Mars	0.3	0.2	0.4	0.1	0.0	0.1	-0.1	-0.77	0.47	0.37	0.60	0.40	0.23	0.30	2.9	7.5	1.4	4.0	1.6	1.5	2.7
Prill	0.8	-0.1	0.8	0.0	-0.3	0.6	-0.2	-0.38	0.33	0.48	0.45	0.23	0.33	0.18	3.0	6.5	2.3	3.2	1.3	2.4	1.9
Maj	0.2	-1.6	-1.1	-1.7	-1.1	-0.4	-0.8	-0.26	-0.06	0.16	0.02	-0.04	0.18	-0.02	2.5	4.6	2.8	2.6	2.0	3.1	1.4
Qershor	-0.7	-1.5	-1.7	-1.4	-0.5	-1.1	-0.6	-0.33	-0.30	-0.15	-0.22	-0.12	-0.03	-0.12	4.0	3.7	2.6	2.9	2.9	2.4	2.0
Korik	-1.2	-0.7	-0.4	-0.2	-1.2	-0.4	-0.3	-0.46	-0.36	-0.19	-0.21	-0.27	-0.09	-0.14	5.6	4.2	2.9	3.1	1.8	3.2	2.1
Gusht	-1.0	0.2	0.2	-0.2	0.2	-0.2	1.9	-0.53	-0.29	-0.14	-0.21	-0.21	-0.10	0.11	4.1	5.5	3.0	2.7	2.3	2.8	4.2
Shtator	1.1	0.9	0.7	0.1	0.9	0.6	0.9	-0.34	-0.16	-0.04	-0.18	-0.09	-0.02	0.20	3.5	5.3	2.8	2.0	3.1	2.6	4.4
Tetor	-0.4	0.1	0.2	0.2	0.4	0.1	-0.1	-0.35	-0.13	-0.02	-0.14	-0.04	-0.01	0.17	1.8	5.8	2.9	2.0	3.3	2.2	4.2
Nendor	1.9	-0.1	0.4	0.5	0.2	0.9		-0.15	-0.13	0.02	-0.09	-0.02	0.07		2.8	3.7	3.4	2.2	3.0	2.9	
Dhjetor	5.3	3.2	3.1	3.1	2.2	1.8		0.31	0.15	0.28	0.18	0.10	0.22		3.5	1.7	3.3	2.2	2.0	2.5	

Burimi: INSTAT, Banka e Shqipërisë

Source : INSTAT, Ba



Tab - 2		Kursi i kembimit							Leke per njesi te monedhes se huaj (Leke per unit of foreign currency)										
		Exchange rate																	
Monedha	2000	2001	2002	2003	2004	2005	2006	2007										Currency	
								Jan	Feb	Mar	Apr	May	Jun	Jul	Aug	Sep	Oct		
Mesatarja e periudhes																			Average of period
USD	143.71	143.48	140.15	121.86	102.78	99.86	98.10	96.04	95.80	95.32	93.36	92.71	91.76	89.18	89.68	89.19	86.05	USD	
EURO	132.58	128.47	132.36	137.51	127.67	124.19	123.08	124.58	125.18	126.13	126.05	125.25	123.06	122.24	122.10	123.83	122.39	EURO	
Fundi i periudhes																			In the end of period
USD	146.08	137.04	135.97	106.58	92.64	103.58	93.67	96.37	95.55	94.98	93.01	92.45	90.52	88.85	90.44	86.88	84.93	USD	
EURO	-	-	137.90	134.32	126.35	122.58	123.70	124.63	126.00	126.47	126.49	124.26	121.83	121.70	123.54	123.08	122.66	EURO	

Burimi : Banka e Shqiperise

Source : Bank of Albania

**Tab - 3** Normat e interesit me baze vjetore  
Annual Interest Rates

2007												
Ne perqindje Fundi I periudhes	Dhjetor '06 Dec '06	Janar Jan	Shkurt Feb	Mars Mar	Prill Apr	Maj May	Qershor Jun	Korrik Jul	Gusht Aug	Shtator Sep	Tetor Oct	In percent End of period
<b>Norma e remunerimit</b>												<b>Remuneration rate</b>
ne leke	3.85	3.85	3.85	3.85	3.50	3.85	3.85	-	-	4.02	4.20	In Lek
ne usd	3.75	3.72	3.72	3.72	3.49	3.72	3.72	-	-	3.59	3.40	In USD
ne euro	2.57	2.53	2.61	2.71	1.86	2.78	2.88	-	-	3.09	2.91	in EURO
<b>Norma e depozitave</b>												<b>Deposits rates</b>
12-M	5.46	5.59	5.60	5.48	5.22	5.39	5.73	5.56	5.56	5.70	5.71	12-M
6-M	4.64	4.73	4.73	4.64	4.47	4.55	4.82	4.67	4.75	4.79	4.99	6-M
3-M	3.94	3.96	4.02	4.02	3.58	3.68	4.18	4.01	4.00	4.16	4.35	3-M
1-M	3.35	3.64	3.56	3.39	3.45	3.96	3.86	4.00	4.18	3.95	4.27	1-M
<b>Norma e huase</b>												<b>Lending rates</b>
12-M	11.16	12.92	13.46	11.66	10.16	10.12	10.59	10.25	12.26	10.15	14.57	12-M
6-M	12.18	16.60	14.38	12.37	15.38	14.87	13.47	13.48	14.60	13.08	13.69	6-M
<b>Norma e letrave me vlere</b>												<b>Securities rates</b>
Bobo thesari 1/												Treasury bills 1/
3-M	6.25	6.31	6.00	5.69	5.77	5.76	5.68	5.80	5.75	5.76	6.07	3-M
6-M	7.18	7.18	6.84	6.64	7.11	7.18	7.23	7.28	7.24	7.34	7.37	6-M
12-M	7.88	7.85	7.65	7.10	7.79	8.02	7.96	7.98	7.96	7.99	8.10	12-M

Burimi : Banka e Shqiperise

Source : Bank of Albania

**Tab - 4 TREGUESIT FISKALE SIPAS BUXHETIT TE KONSOLIDUAR 2007**  
Fiscal indicators regarding consolidated budget of 2007

Te dhena progresive (Progressive Data)

ne milion leke (in million leks)

Nr.	E M E R T I M I	Janar Jan	Shkurt Feb	Mars Mar	Prill Apr	Maj May	Qershor Jun	Korrik Jul	Gusht Aug	Shtator Sep	Tetor Oct	ITEM	No.
	<b>TOTALI TE ARDHURAVE</b>	<b>18,783</b>	<b>35,375</b>	<b>55,326</b>	<b>74,812</b>	<b>93,235</b>	<b>115,536</b>	<b>134,864</b>	<b>156,376</b>	<b>181,931</b>	<b>205,457</b>	<b>TOTAL REVENUE</b>	
I.	Ndihma	5	5	15	55	119	1334	119	1,334	1,646	1,648	Grants	I.
II.	Te ardhura tatimore	17,267	32,765	50,829	69,232	87,083	105,525	123,949	143,595	164,193	185,839	Tax Revenue	II.
II.1	Nga Tatimet dhe Doganat	13,253	25,227	38,919	52,249	66,440	81,212	95,010	110,942	127,617	143,930	From tax offices and customs	II.1
1	Tatimi mbi Vleren e Shtuar	7,104	12,908	19,690	26,421	33,602	40,669	47,693	55,341	63,304	71,727	V. A. T	1
2	Tatimi mbi Fitimin	1,394	2,918	5,361	6,920	8,698	10,555	11,930	13,755	15,212	16,758	Profit Tax	2
3	Akcizat	1,991	3,751	5,335	7,616	9,968	12,228	14,654	18,012	20,798	23,442	Excise Tax	3
4	Tatimi mbi te Ardhurat Personale	902	1,568	2,309	3,072	3,832	5,118	6,236	7,330	9,917	11,616	Personal Income Tax	4
5	Taksa Nacionale dhe te tjera	1,071	2,441	3,658	4,846	6,208	7,624	8,672	9,902	11,028	12,200	National Taxes and others	5
6	Taksa Doganore	791	1,642	2,566	3,375	4,132	5,018	5,826	6,602	7,358	8,187	Custom Duties	6
II.2	Te ardhura nga Pushteti Lokal	578	2,717	4,170	4,170	4,778	5,304	6,210	6,711	7,311	8,531	Revenues from Local Gov.	II.2
1	Taksa Lokale	491	1,155	2,334	3,534	4,025	4,486	5,110	5,545	6,084	6,855	Local Taxes	1
2	Tatimi mbi Biznesin e vogel	87	123	384	636	753	818	1,100	1,166	1,227	1,676	Small Business Tax	2
II.3	Te ardh Buxh. Pavarur	3,436	6,260	9,194	12,812	15,865	19,009	22,729	25,942	29,265	33,378	Social ins	II.3
1	Sigurimi Shoqeror	3,007	5,520	8,123	11,364	14,075	16,882	20,198	23,077	26,036	29,711	Social Insurance	1
2	Sigurimi Shendetesor	429	741	1,071	1,448	1,789	2,128	2,531	2,865	3,230	3,666	Health insurance	2
III.	Te ardhura Jotatimore	1,511	2,604	4,482	5,526	6,034	9,892	10,796	11,447	16,092	17,970	Nontax Revenue	III.
1	Tran.Fitimi nga Banka e Shqiperise	0	0	1,010	1,010	1,010	1,010	1,010	1,010	3,010	3,010	Profit transfer from BOA	1
2	Te ardhura nga Inst.Buxhetore	1,405	2,435	3,257	4,145	4,609	5,266	5,871	6,314	6,977	7,475	Income of budgetary institutions	2
4	Te tjera	106	169	215	371	415	3,615	3,915	4,123	6,104	7,485	Other/not allocated	4
	<b>TOTALI SHPENZIMEVE</b>	<b>12,254</b>	<b>30,693</b>	<b>48,925</b>	<b>67,450</b>	<b>86,498</b>	<b>105,385</b>	<b>125,925</b>	<b>148,358</b>	<b>171,725</b>	<b>196,430</b>	<b>TOTAL EXPENDITURE</b>	
I.	Shpenzime Korrente	12,137	26,911	43,184	59,796	76,957	94,158	111,912	131,109	150,372	169,778	Current Expenditures	I.
I.1	Personeli	3,731	7,767	12,148	16,612	21,058	25,589	30,463	34,923	40,090	45,310	Personnel expenditures	I.1
1	Paga	3,053	6,364	10,014	13,753	17,358	21,156	25,312	29,055	33,355	37,789	Wages	1
2	Kontributi per Sigurime Shoqerore	678	1,402	2,134	2,859	3,700	4,433	5,151	5,867	6,735	7,522	Social insurance contributions	2
3	Politikat e reja pagash								0			Of which; Contingency	3
I.2	Interesat	2,209	3,687	5,942	7,963	10,067	12,055	14,642	16,900	18,406	20,319	Interest	I.2
1	Te Brendshme	2,117	3,443	5,628	7,383	9,368	11,029	13,541	15,655	17,087	19,001	Domestic	1
2	Te Huaja	92	244	314	580	699	1,026	1,101	1,245	1,318	1,318	Foreign	2
I.3	Shpenzime Operative Mirembajtje	242	2,121	3,711	5,780	7,857	9,790	11,477	12,746	15,097	17,183	Operational & Maintenance	I.3
I.4	Subvencionet	45	159	633	745	926	1,270	1,455	1,539	1,766	1,900	Subsidies	I.4
1.5	Mbeshtetje per energji								2,500	3,750	5,000	Energy support	
1.6	Shpenzime per Sig.Sociale dhe te tjera	4,784	9,896	15,279	20,919	26,555	32,346	38,208	44,431	50,581	56,380	Social insurance outlays	I.5
1	Sigurime Shoqerore	4,418	8,992	13,671	18,509	23,370	28,490	33,550	39,072	44,515	49,611	Social insurance	1
2	Sigurime Shendetesore	365	905	1,608	2,409	3,185	3,856	4,658	5,360	6,066	6,769	Health insurance	2
I.7	Shpenzime per Buxhetin Lokal	735	1,866	3,196	4,523	6,253	7,909	9,396	10,840	12,508	14,503	Local Budget	I.7
I.8	Shpenzime te tjera	391	1,415	2,275	3,254	4,242	5,199	6,271	7,230	8,175	9,182	Other expenditures	I.8
1	Pagesa e Papunesise	66	147	225	295	366	436	515	580	656	724	Unemployment insurance benefits	1
2	Ndihma Ekonomike	325	1,268	2,050	2,959	3,876	4,763	5,756	6,650	7,519	8,459	Social assistance	2
3	Kompensim per ish te perndjekurit politike											Compensation for ex political prisoners	3
I.9	Kompensim ne vleren e pronareve											Property Compensation	I.9
II.	Fondi Rezerve											Reserve fund/contingency	II.
III.	Shpenzime Kapitale	117	3,782	5,741	7,654	9,541	11,227	14,013	17,250	21,353	26,652	Capital expenditures	III.
1	Financimi Brendshem	6	3,552	4,982	6,106	7,431	8,717	11,204	12,552	15,821	20,645	Domestically financing	1
2	Financimi Huaj	111	229	759	1,548	2,110	2,510	2,809	4,698	5,532	6,007	Foreign financed	2
	<b>DEFICITI</b>	<b>6,529</b>	<b>4,682</b>	<b>6,401</b>	<b>7,362</b>	<b>6,738</b>	<b>10,150</b>	<b>8,940</b>	<b>8,018</b>	<b>10,205</b>	<b>9,027</b>	<b>Overall Deficit</b>	
	<b>FINANCIMI DEFICITIT</b>	<b>-6,529</b>	<b>-4,682</b>	<b>-6,401</b>	<b>-7,362</b>	<b>-6,738</b>	<b>-10,150</b>	<b>-8,940</b>	<b>-8,018</b>	<b>-10,205</b>	<b>-9,027</b>	<b>Deficit Financing</b>	
	<b>Brendshem</b>	<b>-6,258</b>	<b>-4,312</b>	<b>-6,416</b>	<b>-7,926</b>	<b>-7,449</b>	<b>-10,445</b>	<b>-9,389</b>	<b>-8,926</b>	<b>-11,620</b>	<b>-10,826</b>	<b>Domestic</b>	
	Te ardhura nga privatizimi	0	8	30	38	42	44	55	65	13,137	13,147	Privatization receipts	
	Hua-marreje e brendeshme	2,017	4,610	2,840	6,495	2,972	3,436	10,717	11,733	6,450	8,721	Domestic Borrowing	
	Te tjera	-8,275	-8,930	-9,286	-14,459	-10,463	-13,925	-20,161	-20,724	-31,207	-32,694	Other	
	<b>I Huaj</b>	<b>-272</b>	<b>15</b>	<b>564</b>	<b>711</b>	<b>295</b>	<b>449</b>	<b>449</b>	<b>908</b>	<b>1,414</b>	<b>1,800</b>	<b>Foreign</b>	
	Hua afatgjate(e marre)	99	230	840	1,400	1,854	1,950	2,301	3,936	4,234	4,818	Long-term Loan(Drawings)	
	Ndryshimi i gjendjes se arkës*	6	-6	-90	99	143	447	467	-495	-158	-78	Chang. of stat. Account*	
	Ripagesat	-377	-595	-735	-936	-1,286	-2,102	-2,319	-2,533	-2,663	-2,940	Repayments	
	<b>KAPITUJT KRYESORE</b>											<b>Main indicators</b>	
	Financimi i Brendshem i Deficitit	-6,258	-4,312	-6,416	-7,926	-7,449	-10,445	-9,389	-8,926	-11,620	-10,826	Domestically financing deficit	
	Deficiti Pergjithshem	6,529	4,682	6,401	7,362	6,738	10,150	8,940	8,018	10,205	9,027	Overall Balance	
	Te ardh.-Shpen.nga Sig. Shoq.dhe Shend.	-1,348	-3,636	-6,086	-8,107	-10,690	-13,337	-15,479	-18,489	-21,316	-23,003	Soc.& health insur.contr.-outlays	

\* "Ndryshimi i gjendjes se arkës" perfaqeson ndryshimin ne Depozites se Financimeve te Huaja

"Chang. of stat. Account" stands for the change in Foreign Financing Deposit

Tab - 5

## SHPENZIMET SIPAS KLASIFIKIMIT INSTITUCIONAL PER VITIN 2007

Expenditures by central institutions during the year 2007

Te dhena progresive (Progressive Data)

ne milion leke (in million leks)

Ministria ose Institucioni	Janar Jan	Shkurt Feb	Mars Mar	Prill Apr	Maj May	Qershor Jun	Korrik Jul	Gusht Aug	Shtator Sep	Tetor Oct	Ministry or Institution
<b>Totali</b>	<b>12,254</b>	<b>30,693</b>	<b>48,925</b>	<b>67,450</b>	<b>86,498</b>	<b>105,385</b>	<b>125,925</b>	<b>148,358</b>	<b>171,725</b>	<b>196,430</b>	<b>Total</b>
Presidenca	6	14	23	40	42	52	64	76	85	99	President
Kuvendi	62	123	188	247	317	388	480	535	592	662	Parliament
Keshilli i Ministrave	26	69	127	376	400	432	565	600	661	721	Council of Ministers
Ministria e Ekonomise, Tregtise dhe Energjitikes	38	122	190	532	655	751	873	3,453	4,776	6,125	Ministry of Economy, Trade & Energy
Ministria e Bujqesise dhe Ushqimit dhe mbrojtjes se Konsumatorit	65	298	555	755	1,214	1,501	1,922	2,179	2,541	3,052	Ministry of Agriculture, Food & Consumers Safety
Ministria e Puneve Publik, Transportit dhe Telekomunikacionit	169	3,801	5,092	6,247	7,715	9,347	11,483	14,205	17,519	21,726	Ministry of Public Work, Transport & Telecommunication
Sistemi i regjistrimit te pasurise se paluajtshme	13	33	62	91	119	145	178	208	244	273	Immovable Property Registration
Ministria e Financave	21	74	101	137	175	217	246	279	326	405	Ministry of Finance
Ministria e Arsimit dhe Shkences	1,423	3,088	4,979	6,994	9,114	11,111	13,485	15,513	18,195	20,441	Ministry of Education & Science
Ministria e Turizmit, Kultures, Rinise dhe Sporteve	47	157	260	375	484	614	742	849	978	1,157	Ministry of Tourism, Culture, Youth & Sport
Ministria e Shendetesise *	865	2,377	3,988	5,672	7,274	8,852	10,655	12,173	14,237	16,265	Ministry of Health
Ministria e Drejtetise	97	270	462	641	847	1,038	1,208	1,407	1,655	1,965	Ministry of Justice
Ministria e Puneve te Jashtme	68	254	346	525	658	784	919	1,045	1,216	1,295	Ministry of Foreign Affairs
Ministria e Brendshme	698	1,411	2,336	3,278	4,200	5,226	6,294	7,205	8,391	9,684	Ministry of Interior
Ministria e Mbrojtjes	527	1,552	3,123	4,078	5,034	5,979	6,836	7,704	8,940	10,083	Ministry of Defense
Sherbimi Informativ i Shtetit	57	125	197	284	382	441	525	603	706	839	State Information Service
Drejtoria e Radio-Televizionit	24	49	74	96	133	164	191	215	248	288	Department of Radio and Television
Drejtoria e Pergjithshme e Arkivave	3	10	25	34	43	51	57	64	79	94	General Directorate of Archive
Drejtoria e Rezerves se Shtetit	5	11	19	27	34	43	50	56	64	71	Directorate of State Reserves
Akademia e Shkencave	29	64	103	149	189	223	270	312	345	375	Science Academy
Sherbimi i Kontrollit te Shtetit	6	20	38	58	82	102	120	135	156	175	State Audit Commission
Ministria e Punes, Ceshtjeve Sociale dhe Shanseve te barabarta**	4,694	10,213	15,776	21,541	27,371	33,419	39,428	45,819	52,169	58,235	Ministry of Labor and Social Affairs & Equal Possibilities
Ministria e Mjedisit, Pyjeve dhe Administrimit te Ujrave	40	105	180	283	378	501	589	728	845	977	Ministry of Environment, Forestry & Water Administration
Agjensia Kombetare e Privatizimit											National Agency for Privatization
Prokuroria e Pergjithshme	52	118	185	259	331	407	485	570	640	729	State Prosecutor
Zyra e Administrimit te Buxhetit Gjyqesor	68	145	243	337	422	528	677	743	812	929	Office for the Administration of the Judiciary Budget
Gjykata Kushtetuese	5	9	16	22	31	39	51	53	59	71	Constitutional Court
Agjensia Telegrafike Shqiptare	7	16	24	32	40	47	56	64	75	84	Albanian Press Agency
Drejtoria e Pergjithshme e Doganave	45	130	215	308	405	517	610	706	823	960	General Customs Department
Drejtoria e Pergjithshme e Standarteve	1	3	8	10	13	14	16	17	19	20	General Department of Standardizations
Drejtoria e Pergjithshme e Tatimeve	2	46	107	114	127	156	170	173	197	201	General Tax Directorate
Shpenzime per sherbimin e boxhit	2,209	3,687	5,942	7,963	10,067	12,055	14,642	16,900	18,406	20,319	Dept Service
Instituti i Statistikes	6	18	27	38	51	65	77	88	101	118	Statistics Institute
Komisioni i Letrave me Vlere	3	5	7	10	12	15	18	20	23	25	Securities Commission
Shkolla e Magjistratures	4	8	11	15	20	26	33	36	40	44	School of the Magistrature
Fondi i Zhvillimit Shqiptar	16	47	65	97	267	347	384	474	484	569	Rural Development Program
Qendra Kombetare Kinematografike	1	2	4	6	30	52	67	68	74	135	National Movies Center
Instituti i integritimit te perndjekurve	1	6	10	16	18	20	22	23	27	29	Institute of integration of the ex political prisoners
Inspektoriat i keshillit te larte te drejtetise	6	8	15	20	26	31	37	40	43	50	Inspection of the high Council of Justice
Avokati i popullit	6	13	19	26	31	37	45	48	52	68	Ombudsman
Komisioni i Sherbimit Civil	2	5	8	11	15	17	22	24	25	25	Commission of civil service
Komisioni Qendror i Zgjedhjeve	6	71	148	531	648	665	689	705	714	726	Central Committee for Elections
Entet Lokale "Grant"	735	1,866	3,196	4,523	6,253	7,909	9,396	10,840	12,508	14,503	Local Entities "Grant"
Inspektoriat i Larte Kontr. Deklar te Pronave	3	9	14	19	28	37	42	47	52	60	High Inspectorate for Declaration of Properties & Assets
Autoriteti i Konkurences	1	3	6	10	11	16	21	23	25	29	Competition Authority
Ministria e Integritimit	5	11	17	25	31	39	46	55	62	69	Ministry of Integration
Komiteti Shtetror i Kthimit dhe Kompesimit te Pronave	7	18	21	37	42	58	68	72	91	100	State Commission for the Restitution & Compensation of Properties
Agjentet tatimor jo-buxhetore	2	13	43	77	102	151	183	186	250	299	Tax agents not-budgetary
Drejtoria e Pergjithshme e Parandalimit te Pastrimit	2	4	6	8	10	11	13	15	18	20	
Te tjera	78	191	324	476	611	746	874	1,003	1,139	1,241	Others

**Tab - 6 SHPENZIMET SIPAS KLASIFIKIMIT FUNKSIONAL PER VITIN 2007**  
 EXPENDITURES BY FUNCTIONS YEAR 2007

Te dhena progresive (Progresive Data)

ne milion leke (in million leks)

Kodi	Funksionet	Janar Jan	Shkurt Feb	Mars Mar	Prill Apr	Maj May	Qershor Jun	Korrik Jul	Gusht Aug	Shtator Sep	Tetor Oct	Functions	Code
	<b>TOTAL</b>	<b>12,254</b>	<b>30,693</b>	<b>48,925</b>	<b>67,450</b>	<b>86,498</b>	<b>105,385</b>	<b>125,925</b>	<b>148,358</b>	<b>171,725</b>	<b>196,430</b>	<b>TOTAL</b>	
01	Sherbimet e Pergjithshme Publike *	3,430	6,738	10,846	15,427	19,566	23,677	28,574	32,737	36,817	41,097	General Public Services	01
02	Mbrojtja	241	886	2,094	2,703	3,310	3,843	4,107	4,574	5,216	5,913	Defense	02
03	Rendi dhe Siguria Publike	755	1,596	2,655	3,725	4,811	5,978	7,112	8,353	9,718	11,210	Public Order and Safety	03
04	Ceshtjet Ekonomike	264	4,340	5,738	7,456	9,696	11,568	14,369	18,951	23,883	29,914	Economic affairs	04
05	Mbrojtja e Mjedisit	9	13	15	19	23	27	28	37	43	62	Environmental protection	05
06	Strehimi dhe Komoditetet e Komunitetit	261	614	1,472	2,027	2,862	3,825	4,379	6,122	6,957	7,867	Housing and community amenities	06
07	Shendetesia	870	2,415	4,046	5,745	7,365	8,960	10,779	12,316	14,406	16,451	Health	07
08	Argetimi, Kultura dhe Ceshtjet Fetare	101	302	486	691	959	1,218	1,490	1,697	1,950	2,285	Recreation, culture and religion	08
09	Arsimi	1,455	3,230	5,243	7,399	9,651	11,778	14,365	16,277	18,914	21,556	Education	09
10	Mbrojtja Sociale	4,866	10,559	16,329	22,258	28,255	34,514	40,721	47,294	53,816	60,063	Social protection	10

\*Perfshin dhe shpenzimet per interesa

Te dhena operative

**Tab - 7** **Tabela e investimeve 2007**  
Table of investments 2007

Te dhena progresive (Progresive Data)

ne milion leke( in million leks)

	Janar Jan	Shkurt Feb	Mars Mar	Prill Apr	Maj May	Qershor Jun	Korrik Jul	Gusht Aug	Shtator Sep	Tetor Oct	
<b>Financim i brendshem</b>	<b>6.11</b>	<b>3,552.31</b>	<b>4,982</b>	<b>6,106</b>	<b>7,431</b>	<b>8,717</b>	<b>11,204</b>	<b>12,552</b>	<b>15,821</b>	<b>20,645</b>	<b>Domestic financing</b>
Ne %	5.23%	93.93%	86.78%	79.78%	77.89%	77.64%	79.96%	72.77%	74.09%	77.46%	In %
<b>Financim i huaj</b>	<b>110.74</b>	<b>229.37</b>	<b>759</b>	<b>1,548</b>	<b>2,110</b>	<b>2,510</b>	<b>2,809</b>	<b>4,698</b>	<b>5,532</b>	<b>6,007</b>	<b>Foreign financing</b>
Ne %	94.77%	6.07%	13.22%	20.22%	22.11%	22.36%	20.04%	27.23%	25.91%	22.54%	In %
<b>Totali</b>	<b>116.85</b>	<b>3,781.69</b>	<b>5,741</b>	<b>7,654</b>	<b>9,541</b>	<b>11,227</b>	<b>14,013</b>	<b>17,250</b>	<b>21,353</b>	<b>26,652</b>	<b>Total</b>
Ne %	100.00%	100.00%	100.00%	100.00%	100.00%	100.00%	100.00%	100.00%	100.00%	100.00%	In %

Tab - 8

**TE ARDHURAT NGA ZYRAT E DOGANAVE**

REVENUES FROM CUSTOMS OFFICE

Te dhena progresive (Progresive Data)

ne milion leke( in million leks)

	Janar Jan	Shkurt Feb	Mars Mar	Prill Apr	Maj May	Qersh Jun	Korrik Jul	Gusht Aug	Shtator Sep	Tetor Oct	
Takse doganore	791	1,642	2,566	3,375	4,132	5,018	5,826	6,602	7,358	8,187	Customs Duties
TVSH	4,383	8,469	13,301	18,366	23,631	28,750	34,072	39,757	45,548	51,766	V.A.T
Akcize	1,432	2,659	3,821	5,151	6,465	7,842	9,516	11,671	13,639	15,286	Excises
Te tjera	3	1	2	5	6	7	10	1	4	16	Others
<b>TOTALI I DOGANAVE</b>	<b>6,609</b>	<b>12,771</b>	<b>19,691</b>	<b>26,897</b>	<b>34,235</b>	<b>41,616</b>	<b>49,425</b>	<b>58,030</b>	<b>66,549</b>	<b>75,255</b>	Total from customs office

**TE ARDHURAT TATIMORE NGA ZYRAT E TATIMEVE DHE INSTITUCIONET BUXHETORE**

TAX REVENUES FROM TAX OFFICE AND OTHER INSTITUTIONS

TVSH	2,721	4,439	6,388	8,055	9,971	11,919	13,621	15,584	17,757	19,961	V.A.T
Akciza	559	1,092	1,514	2,465	3,502	4,386	5,138	6,341	7,159	8,156	Excises
Tatimi mbi fitimin	1,394	2,918	5,361	6,920	8,698	10,555	11,930	13,755	15,212	16,758	Profit Tax
Tatimi mbi te ardhurat personale	902	1,568	2,309	3,072	3,832	5,118	6,236	7,330	9,917	11,616	Personal income tax
Takse nacionale	948	2,203	3,295	4,355	5,589	6,841	7,794	8,906	9,890	10,907	National taxes
Lojrat e fatit dhe kazinote	120	236	361	486	612	776	868	995	1,133	1,277	Tax on Gamble & Casino
<b>TOTALI I TATIMEVE</b>	<b>6,644</b>	<b>12,456</b>	<b>19,228</b>	<b>25,352</b>	<b>32,205</b>	<b>39,595</b>	<b>45,586</b>	<b>52,911</b>	<b>61,068</b>	<b>68,675</b>	Total from tax office
<b>TOTALI</b>	<b>13,253</b>	<b>25,227</b>	<b>38,919</b>	<b>52,249</b>	<b>66,440</b>	<b>81,212</b>	<b>95,010</b>	<b>110,942</b>	<b>127,617</b>	<b>143,930</b>	<b>Total</b>

Burimi : Ministria e Financave

Source : Ministry of Finance

Tab - 9

## TE ARDHURAT SIPAS KLASIFIKIMIT EKONOMIK 2007

Revenues by economic classification 2007

Te dhena progresive (Progressive Data)

ne milion leke( in million leks)

Nr.	E M E R T I M I	Janar Jan	Shkurt Feb	Mars Mar	Prill Apr	Maj May	Qershor June	Korrik Jul	Gusht Aug	Shtator Sep	Tetor Oct	ITEM	No.
	Totali i te Ardhurave	18,783	35,375	55,326	74,812	93,235	115,578	134,864	156,376	181,931	205,457	Total REVENUE	
<b>A.</b>	<b>BUXHETI QENDROR</b>	<b>18,394</b>	<b>34,735</b>	<b>54,443</b>	<b>73,735</b>	<b>91,921</b>	<b>114,101</b>	<b>133,240</b>	<b>154,460</b>	<b>179,808</b>	<b>203,095</b>	<b>Central budget</b>	<b>A.</b>
<b>I.</b>	<b>Ndihma</b>	<b>5</b>	<b>5</b>	<b>15</b>	<b>55</b>	<b>119</b>	<b>119</b>	<b>119</b>	<b>1,334</b>	<b>1,646</b>	<b>1,648</b>	<b>Grants</b>	<b>I.</b>
<b>II</b>	<b>Te ardhura nga Sigurimet Shoqerore</b>	<b>3,047</b>	<b>5,620</b>	<b>8,311</b>	<b>11,735</b>	<b>14,550</b>	<b>17,533</b>	<b>21,105</b>	<b>24,026</b>	<b>27,142</b>	<b>31,016</b>		<b>II</b>
<b>III.</b>	<b>Te ardhura tatimore</b>	<b>13,703</b>	<b>26,253</b>	<b>41,238</b>	<b>55,874</b>	<b>70,504</b>	<b>85,690</b>	<b>100,204</b>	<b>116,426</b>	<b>133,472</b>	<b>150,610</b>	<b>Tax revenues</b>	<b>III.</b>
1	Tatim fitimi, te ardhurash	1,480	3,041	5,744	7,556	9,451	11,373	13,030	14,921	16,439	18,434	Profit, income tax	1
1.1	Tatim fitimi	1,394	2,918	5,361	6,920	8,698	10,555	11,930	13,755	15,212	16,758	Profit Tax	1.1
1.2	Tatim mbi biznesin e vogel	87	123	384	636	753	818	1,100	1,166	1,227	1,676	Small business tax	1.2
2.	Tatim mbi te ardhura personale	902	1,568	2,309	3,072	3,832	5,118	6,236	7,330	9,917	11,616	Personal income tax	2.
3.	Tatim mbi mallrat dhe sherb. e brendshme	10,186	19,194	29,436	40,292	51,087	61,731	72,364	84,528	96,420	108,630	Goods & services taxes	3.
3.1	TVSH	7,104	12,908	19,690	26,421	33,602	40,669	47,693	55,341	63,304	71,727	V.A.T & Turnover tax	3.1
3.2	Akciza	1,991	3,751	5,335	7,616	9,968	12,228	14,654	18,012	20,798	23,442	Excises	3.2
3.3	Taksa e rregjistrimit te automjeteve	35	72	141	208	273	328	381	431	479	523	Tax on vehicles registration	3.3
3.4	Taksa nacionale	727	1,633	2,476	3,266	4,207	5,174	5,923	6,857	7,688	8,457	National taxes	3.4
3.5	Taksa lokale	329	831	1,795	2,781	3,038	3,332	3,713	3,887	4,149	4,481	Local Taxes	3.5
4.	Tatime mbi tregtine dhe trans.nderkomb.	794	1,643	2,568	3,380	4,139	5,025	5,836	6,602	7,362	8,203	Trade & international transport taxes	4.
4.1	Taksa doganore	791	1,642	2,566	3,375	4,132	5,018	5,826	6,602	7,358	8,187	Customs duties	4.1
4.2	Taksa nacionale	3	1	2	5	6	7	10	1	4	16	National taxes	4.2
5.	Te tjera	341	807	1,181	1,575	1,995	2,443	2,739	3,045	3,335	3,727	Others	5.
5.1	Taksa nacionale	341	807	1,181	1,575	1,995	2,443	2,739	3,045	3,335	3,727	National taxes	5.1
5.2	Taksa lokale	0	0	0	0	0	0	0	0	0	0	Local Taxes	5.2
<b>IV</b>	<b>Te ardhura jotatimore</b>	<b>1,638</b>	<b>2,856</b>	<b>4,879</b>	<b>6,072</b>	<b>6,748</b>	<b>10,759</b>	<b>11,812</b>	<b>12,674</b>	<b>17,547</b>	<b>19,822</b>	<b>Nontax Revenue</b>	<b>IV</b>
1.	Te ardhura nga nd/jet dhe pronesia	104	170	1,224	1,386	1,455	4,700	4,958	5,172	9,160	10,547	Entrepreneurial and Property Income	1.
1.1	Transferim fitimi nga Banka e Shqiperise	0	0	1,010	1,010	1,010	1,010	1,010	1,010	3,010	3,010	Profit transfer from BOA	1.1
1.2	Veprimt. Ekonom. e sektorit buxhetor	13	19	29	42	74	82	89	102	115	126	Income of budgetary institutions	1.2
1.3	Dividentet	0	0	0	5	9	3,146	3,319	3,339	5,259	6,364	Dividends	1.3
1.4	Interesa	22	27	29	50	54	80	156	198	225	346	Interests	1.4
1.5	Te tjera	69	124	156	279	309	382	384	522	551	701	Others	1.5
2.	Sherbime administ. dhe te ardhura jo-indust.	1,408	2,466	3,300	4,214	4,688	5,310	5,987	6,484	7,233	7,994	Administrative services and non-indus receipts	2.
2.1	Nacionale	127	252	397	546	714	826	1,016	1,227	1,455	1,851	National	2.1
2.2	Lokale	127	252	398	546	714	826	1,016	1,227	1,456	1,851	Local	2.2
2.3	Jo-industriale dhe incidentale (sekondare)	1,153	1,962	2,505	3,123	3,259	3,658	3,955	4,029	4,322	4,292	Non-industrial and incidental	2.3
3.	Gjoha dhe sekuestre	112	203	325	434	561	700	811	955	1,086	1,207	Penalties	3.
4.	Te ardhura kapitale	14	17	30	37	44	49	56	63	69	74	Capital Revenues	4.
<b>B.</b>	<b>Sigurime Shoqerore</b>	<b>389</b>	<b>640</b>	<b>883</b>	<b>1,077</b>	<b>1,315</b>	<b>1,477</b>	<b>1,625</b>	<b>1,917</b>	<b>2,123</b>	<b>2,362</b>	<b>Social insurance</b>	<b>B.</b>
1	Kontributi i Sigurimeve Shoqerore	359	573	744	887	1,087	1,206	1,316	1,562	1,717	1,872	Contribution of social insurance	1
2	Kontributi i ISKSH	20	36	50	63	73	82	91	109	124	135	Contribution of the institution of health caring	2
3	Te tjera	11	32	88	127	155	188	217	245	282	355	Others	3



Tab - 10

## DEFICITI DHE FINANCIIMI PER 2007

The Deficit and Its Financing for 2007

Te dhena progresive (Progresive Data)

Ne milion leke (In million Leks)

	Jan Jan	Shkurt Feb	Mars Mar	Prill April	Maj May	Qersh June	Korrik July	Gusht Aug	Shtator Sep	Tetor Oct	
<b>Totali i te Ardhurave</b>	<b>18,783</b>	<b>35,375</b>	<b>55,326</b>	<b>74,812</b>	<b>93,235</b>	<b>115,578</b>	<b>134,864</b>	<b>156,376</b>	<b>181,931</b>	<b>205,457</b>	<b>Total Revenues</b>
<b>Totali i Shpenzimeve</b>	<b>12,254</b>	<b>30,693</b>	<b>48,925</b>	<b>67,450</b>	<b>86,498</b>	<b>105,385</b>	<b>125,925</b>	<b>148,358</b>	<b>171,725</b>	<b>196,430</b>	<b>Total Expenditures</b>
<b>Deficiti</b>	<b>6,529</b>	<b>4,682</b>	<b>6,401</b>	<b>7,362</b>	<b>6,738</b>	<b>10,192</b>	<b>8,940</b>	<b>8,018</b>	<b>10,205</b>	<b>9,027</b>	<b>Cash-Balance</b>
<b>Financimi i deficitit</b>	<b>-6,529</b>	<b>-4,682</b>	<b>-6,401</b>	<b>-7,362</b>	<b>-6,738</b>	<b>-10,192</b>	<b>-8,940</b>	<b>-8,018</b>	<b>-10,205</b>	<b>-9,027</b>	<b>Financing</b>
1. I BRENDSEHEM	-6,258	-4,312	-6,416	-7,926	-7,449	-10,445	-9,389	-8,926	-11,620	-10,826	Domestic
a. Bono thesari	-2,661	-3,776	-7,260	-6,878	-10,200	-11,235	-14,510	-18,943	-18,472	-17,767	Treasury bills
b. Eurobono	0	0	0	0	0	0	0	0	-5,549	-5,761	
b. Kapitalizimi I BKT	0	-2,000	-2,000	0	-6,000	-5,650	0	0	0	0	
c. Obligacione	4,678	10,386	12,100	13,372	19,172	20,322	25,227	30,676	30,471	32,249	Bonds
b. Ndryshimi i gjendjes se arkës	-6,775	-7,253	-7,312	-12,744	-9,086	-12,084	-18,818	-18,714	-29,697	-31,260	Chang.of stat. account
Depozitat e qev. ne Banken e Shqip.	-5,250	-6,039	-6,182	-11,215	-8,239	-11,545	-18,299	-17,711	-28,862	-29,682	Deposit of Government in B.O.A
Depoz. e Sigurimit Shoq. & Shend.	-1,525	-1,214	-1,130	-1,529	-847	-539	-519	-1,004	-835	-1,579	Deposit of Social & Health Ins.
c. Mjete ne ruajtje	-129	-328	-263	-399	-523	-459	-715	-690	-754	-859	Non-budget revenues
d. Te ardhura nga privatizimi	0	8	30	38	42	44	55	65	13,137	13,147	Privatization receipts
e. Te tjera detyrime	-1,371	-1,349	-1,711	-1,317	-854	-1,382	-628	-1,320	-755	-575	Others
<b>2.I JASHEM</b>	<b>-272</b>	<b>-371</b>	<b>15</b>	<b>564</b>	<b>711</b>	<b>295</b>	<b>449</b>	<b>908</b>	<b>1,414</b>	<b>1,800</b>	<b>Foreign</b>
a. Hua afatgjate	-278	-365	105	464	568	-152	-17	1,403	1,572	1,878	Long-term Loan
-Marre	99	230	840	1,400	1,854	1,950	2,301	3,936	4,234	4,818	Drawings
-Shlyer (Ripagesat)	377	595	735	936	1,286	2,102	2,319	2,533	2,663	2,940	Repayments
b. Ndryshimi i gjendjes se arkës	6	-6	-90	99	143	447	467	-495	-158	-78	Chang.of stat. account

Tab - 11

**BILANCI I PAGESAVE**

Balance of payments

Ne million Euro

In millions Euro

	3M I - 07	3M II - 07	3M III - 07	9M - 07	
<b>Llogaria korente</b>	<b>-182.9</b>	<b>-179.4</b>	<b>-216.8</b>	<b>-579.2</b>	<b>Current Account.</b>
<b>Bilanci tregetar</b>	<b>-447.6</b>	<b>-514.3</b>	<b>-535.3</b>	<b>-1,497.2</b>	<b>Trade Balance.</b>
Eksporti I mallrave fob	181.9	209.4	197.3	588.6	Merchandise Exports. Fob
Importi I mallrave fob	-629.5	-723.7	-732.6	-2,085.8	Merchandise Imports. Fob
<b>Bilanci i sherbimeve</b>	<b>-29.1</b>	<b>9.3</b>	<b>8.6</b>	<b>-11.2</b>	<b>Trade Balance.</b>
Sherbimet Kredi	274.2	346.5	464.6	1,085.3	Services Credit
Sherbimet Debi	-303.3	-337.2	-456.0	-1,096.5	Services Debt
<b>Bilanci i te ardhurave</b>	<b>52.8</b>	<b>45.5</b>	<b>71.0</b>	<b>169.3</b>	<b>Balance of Incomes</b>
Te ardhurat Kredi	62.1	59.2	91.4	212.7	Income Credit
Te ardhurat Debi	-9.3	-13.7	-20.4	-43.4	Income Debt
<b>Bilanci i transfertave</b>	<b>240.9</b>	<b>280.2</b>	<b>238.8</b>	<b>759.9</b>	<b>Balance of Transfers</b>
Transferta private	224.3	268.5	221.8	714.6	Private Unrequired Transfers
Transferrat shteterore	16.6	11.7	17.0	45.3	Official Unrequired Transfers
<b>Llogaria kapitale</b>	<b>26.9</b>	<b>16.6</b>	<b>21.2</b>	<b>64.7</b>	<b>Capital Account</b>
<b>Llogaria financiare</b>	<b>141.9</b>	<b>140.2</b>	<b>251.7</b>	<b>533.8</b>	<b>Financial Account</b>
Investime direkte	88.4	53.0	220.1	361.5	Direct Investment
Investime portofoli	18.5	0.0	-19.2	-0.7	Portfolio Investment
Kapitale te tjera	32.3	87.2	48.1	167.6	Other Capital
<b>Gabime dhe harresa neto</b>	<b>28.6</b>	<b>45.8</b>	<b>79.1</b>	<b>153.5</b>	<b>Net errors and omissions</b>
<b>Bilanci i pergjithshem</b>	<b>14.5</b>	<b>23.1</b>	<b>135.1</b>	<b>172.8</b>	<b>Overall Balance</b>
Rezervat	-14.5	-23.1	-135.1	-172.7	Reserve Assets
Perdor kred & huash nga FMN	2.8	0.0	2.7	5.5	Use of Fund Credit and Loans

Burimi : BSH

Source : Bank of Albania

**Tab - 12 MJETET VALUTORE NETO**  
 Net Foreign Assets

Ne milione usd Fundi i periudhes	2006	2007										Millions of USD End of Period
		Janar Jan	Shkurt Feb	Mars Mar	Prill Apr	Maj May	Qersh Jun	Korrik Jul	Gusht Aug	Shtator Sep	Tetor Oct	
<b>Mjetet valutore gjithsej</b>	<b>1,163.9</b>	<b>1,141.8</b>	<b>1,193.1</b>	<b>1,153.8</b>	<b>1,180.3</b>	<b>1,147.1</b>	<b>1,144.5</b>	<b>1,188.2</b>	<b>1,229.8</b>	<b>1,295.2</b>	<b>1,294.6</b>	<b>Total Foreign Assets</b>
<b>Arka</b>	<b>93.3</b>	<b>74.6</b>	<b>65.0</b>	<b>72.7</b>	<b>72.6</b>	<b>71.6</b>	<b>72.9</b>	<b>94.7</b>	<b>103.2</b>	<b>82.8</b>	<b>96.2</b>	<b>Cash in Vault</b>
<b>Depozita ne bankat e huaja</b>	<b>879.1</b>	<b>925.4</b>	<b>989.8</b>	<b>940.0</b>	<b>965.4</b>	<b>934.9</b>	<b>931.0</b>	<b>946.5</b>	<b>961.7</b>	<b>1,045.6</b>	<b>1,028.9</b>	<b>Deposits in Foreign Banks</b>
Depozita pa afat	56.9	31.3	38.3	32.2	35.8	42.0	86.6	40.2	45.9	49.9	46.7	Demand Deposits
Depozita me afat	822.2	894.1	951.5	907.8	929.6	892.9	844.4	906.3	915.8	995.7	982.2	Time Deposits
<b>Letra me vlere te jorezidenteve</b>	<b>111.3</b>	<b>87.0</b>	<b>87.3</b>	<b>87.4</b>	<b>87.9</b>	<b>87.6</b>	<b>87.8</b>	<b>88.2</b>	<b>114.2</b>	<b>115.8</b>	<b>117.0</b>	<b>Securities of non-residents</b>
<b>Hua te dhena jorezidenteve</b>	<b>57.6</b>	<b>32.6</b>	<b>32.6</b>	<b>35.3</b>	<b>35.7</b>	<b>34.7</b>	<b>34.6</b>	<b>40.5</b>	<b>32.7</b>	<b>33.5</b>	<b>34.0</b>	<b>Loans to non-residents</b>
<b>Investime ne dege te huaja</b>	<b>22.8</b>	<b>22.1</b>	<b>18.5</b>	<b>18.6</b>	<b>18.7</b>	<b>18.3</b>	<b>18.2</b>	<b>18.3</b>	<b>18.0</b>	<b>18.5</b>	<b>18.5</b>	Investments on foreign branches
<b>Detyrimet valutore gjithsej</b>	<b>401.8</b>	<b>349.9</b>	<b>399.0</b>	<b>429.4</b>	<b>461.1</b>	<b>480.5</b>	<b>527.1</b>	<b>527.6</b>	<b>367.5</b>	<b>409.7</b>	<b>442.4</b>	<b>Total Foreign Liabilities</b>
Hua nga bankat e huaja	152.4	125.6	144.1	177.8	203.3	221.5	190.1	211.5	234.5	252.0	298.6	Foreign Bank Credit
Depozita te bankave te huaja	199.4	195.3	205.0	201.2	206.7	205.1	276.7	259.4	71.6	92.5	76.7	Foreign Bank Deposits
Llog rrjedhese & Depozita pa afat te jorezidenteve	40.7	20.2	41.2	41.4	41.3	43.3	47.6	47.3	50.5	53.3	54.1	Non-resident Curr Acc& Demand Deposits
Depozita me afat te jorezidenteve	10.4	10.6	10.4	10.5	11.6	12.2	14.5	12.2	13.9	14.9	16.4	Non-Resident Time Deposits
Llogari te tjera me jorezident	(1.1)	(1.7)	(1.7)	(1.6)	(1.8)	(1.6)	(1.8)	(2.8)	(3.0)	(3.0)	(3.4)	Other accounts with non-residents
<b>Mjetet valutore neto</b>	<b>762.1</b>	<b>791.9</b>	<b>794.1</b>	<b>724.4</b>	<b>719.2</b>	<b>666.6</b>	<b>617.4</b>	<b>660.6</b>	<b>862.3</b>	<b>885.5</b>	<b>852.2</b>	<b>Net Foreign Assets</b>

Burimi : Banka e Shqiperise

Source : Bank of Albania

**Tab - 13 HUAJA PER EKONOMINE (perjashtuar AKT)**  
Credit to Economy (excluding BART)

Ne milion leke Fundi I periudhes	2006	2007										Million of leks End of Period
		Janar Jan	Shkurt Feb	Mars Mar	Prill Apr	Maj May	Qersh Jun	Korrik Jul	Gusht Aug	Shtator Sep	Tetor Oct	
<b>Pretendimet ndaj sektorit publik</b>	<b>172</b>	<b>68</b>	<b>78</b>	<b>665</b>	<b>2,427</b>	<b>2,389</b>	<b>2,317</b>	<b>2,718</b>	<b>670</b>	<b>1,522</b>	<b>1,908</b>	<b>Claims on Public Sector</b>
<b>Ndermarrjet jo financiare publike</b>	<b>172</b>	<b>68</b>	<b>78</b>	<b>655</b>	<b>2,427</b>	<b>2,389</b>	<b>2,317</b>	<b>2,718</b>	<b>670</b>	<b>1,522</b>	<b>1,908</b>	<b>Non Financial Publik Enterprises</b>
Ne leke	2.0	0	1.3	0	1.7	0.4	0.0	0.0	1.9	0.2	0.0	in lek
hua standarte	2	0	1.3	0	1.7	0.4	0.0	0.0	1.9	0.2	0.0	Standard loans
hua ne ndjekje	0	0	0	0	0	0	0	0	0	0	0	Doubtful loans
Ne valute	170	<b>68</b>	<b>77</b>	<b>655</b>	<b>2,425</b>	<b>2,389</b>	<b>2,317</b>	<b>2,718</b>	<b>668</b>	<b>1,522</b>	<b>1,908</b>	in Foreign Currency
hua standarte	0	68	77	655	2,425	2,389	2,317	2,718	668	1,501	1,887	Standard loans
hua ne ndjekje	0	0	0	0	0	0	0	0	0	21	21	Doubtful loans
<b>Pretendimet ndaj sektorit privat</b>	<b>190,982</b>	<b>194,269</b>	<b>203,366</b>	<b>212,879</b>	<b>219,190</b>	<b>225,423</b>	<b>232,293</b>	<b>236,670</b>	<b>246,040</b>	<b>253,072</b>	<b>260,329</b>	<b>Claims on Private Sector</b>
<b>Individet</b>	<b>64,470</b>	<b>66,161</b>	<b>68,934</b>	<b>72,215</b>	<b>75,596</b>	<b>78,663</b>	<b>82,162</b>	<b>84,914</b>	<b>89,109</b>	<b>92,500</b>	<b>95,948</b>	<b>Households</b>
Ne leke	29,126	<b>29,719</b>	<b>30,616</b>	<b>32,289</b>	<b>33,818</b>	<b>35,821</b>	<b>37,456</b>	<b>39,039</b>	<b>40,288</b>	<b>41,124</b>	<b>42,169</b>	in lek
hua standarte	27,254	27,829	28,612	30,104	31,451	33,337	34,747	36,184	37,127	37,901	38,942	Standard loans
hua ne ndjekje	1,872	1,890	2,004	2,186	2,367	2,484	2,708	2,855	3,161	3,223	3,227	Doubtful loans
Ne valute	35,345	<b>36,442</b>	<b>38,318</b>	<b>39,926</b>	<b>41,777</b>	<b>42,842</b>	<b>44,706</b>	<b>45,875</b>	<b>48,821</b>	<b>51,376</b>	<b>53,779</b>	in Foreign Currency
hua standarte	33,200	34,178	35,898	37,309	39,086	40,011	42,019	43,031	45,468	47,990	50,245	Standard loans
hua ne ndjekje	2,144	2,263	2,420	2,617	2,691	2,831	2,687	2,844	3,353	3,386	3,534	Doubtful loans
<b>Sektorit privat</b>	<b>126,511</b>	<b>128,108</b>	<b>134,432</b>	<b>140,664</b>	<b>143,596</b>	<b>146,760</b>	<b>150,131</b>	<b>151,756</b>	<b>156,931</b>	<b>160,572</b>	<b>164,381</b>	<b>Private sector</b>
Ne leke	26,181	<b>26,239</b>	<b>26,998</b>	<b>27,541</b>	<b>28,476</b>	<b>29,230</b>	<b>31,013</b>	<b>31,133</b>	<b>32,125</b>	<b>33,176</b>	<b>33,408</b>	in lek
hua standarte	24,684	24,576	25,458	25,799	26,497	27,255	28,887	28,831	29,418	30,235	30,212	Standard loans
hua ne ndjekje	1,497	1663	1,540	1,741	1,979	1,975	2,126	2,302	2,707	2,941	3,196	Doubtful loans
Ne valute	100,331	<b>101,870</b>	<b>107,434</b>	<b>113,123</b>	<b>115,120</b>	<b>117,530</b>	<b>119,118</b>	<b>120,623</b>	<b>124,806</b>	<b>127,396</b>	<b>130,973</b>	in Foreign Currency
hua standarte	93,474	94,709	99,922	104,669	106,205	108,643	110,593	109,840	113,476	114,613	118,363	Standard loans
hua ne ndjekje	6,857	7,160	7,512	8,454	8,915	8,887	8,525	10,783	11,330	12,783	12,610	Doubtful loans
<b>Pretendime ndaj institucioneve financiare</b>	<b>58</b>	<b>51</b>	<b>52</b>	<b>45</b>	<b>83</b>	<b>71</b>	<b>67</b>	<b>57</b>	<b>54</b>	<b>44</b>	<b>41</b>	<b>Claims on Financial Institutions</b>
Ne leke	0	0	0	0	0	0	0	0	0	0	0	
Ne valute	58	51	52	45	83	71	67	57	54	44	41	
<b>Huaja gjithsej</b>	<b>191,212</b>	<b>194,387</b>	<b>203,497</b>	<b>213,579</b>	<b>221,700</b>	<b>227,884</b>	<b>234,676</b>	<b>239,444</b>	<b>246,764</b>	<b>254,638</b>	<b>262,277</b>	<b>Total</b>
nga kjo ne ndjekje	18,216	12,976	13,476	14,998	15,951	16,177	16,048	18,784	20,551	22,353	22,589	of which doubtful
Huaja ne ndjekje (ne perqindje)	9.53	6.68	6.62	7.02	7.19	7.10	6.84	7.84	8.33	8.78	8.61	Doubtful in %

Burimi : Banka e Shqiperise

Source : Bank of Albania

**Tab - 14** OFERTA E PARASE  
Money Supply

		2007										
Ne milion leke	2006	Janar Jan	Shkurt Feb	Mars Mar	Prill Apr	Maj May	Qersh Jun	Korrik Jul	Gusht Aug	Shtator Sep	Tetor Oct	Millions of LEK End of Period
Fundi I periudhes												
Paraja jashte bankave	163,272	155,457	154,543	153,338	152,880	151,728	150,114	151,895	150,544	147,624	143,649	Currency Outside Banks
Ndryshimi vjetor ne %	14	12	13	11	11	8	4	3	3	1	(12)	Y/Y change in %
Rezerva e detyrueshme	48,395	50,252	50,820	51,879	51,805	51,605	51,605	52,135	52,564	53,336	55,342	Reserve Required
Ndryshimi vjetor ne %	15	17	18	20	19	17	17	16	13	13	14	Y/Y change in %
Llogari ne BSH	972	597	1,192	2,224	647	1,059	5,071	5,189	7,145	9,166	5,525	Accounts with BOA
Ndryshimi vjetor ne %	15	-65	-8	-52	-86	-77	24	47	(3)	26	468	Y/Y change in %
Depozita pa afat ne leke	84,232	80,133	75,977	75,547	74,065	73,512	73,802	76,045	73,655	73,458	73,663	Demand Deposits in LEK
Ndryshimi vjetor ne %	2	-	(5)	(6)	(10)	(12)	(13)	(5)	(8)	(8)	(13)	Y/Y change in %
Depozita me afat ne leke	230,234	239,302	244,337	245,964	248,744	250,055	249,197	248,737	251,011	252,723	255,611	Time Deposits in LEK
Ndryshimi vjetor ne %	13	18	20	20	21	23	22	17	16	15	11	Y/Y change in %
Depozita ne valute	196,550	202,715	209,459	211,191	212,908	213,312	209,385	216,482	242,006	242,057	246,056	Foreign Currency Deposits
Ndryshimi vjetor ne %	26	29	32	32	31	29	27	22	32	28	25	Y/Y change in %
Baza monetare	217,624	211,712	212,016	213,333	211,481	209,479	212,865	214,922	216,626	216,424	210,880	Base Money
Ndryshimi vjetor ne %	14	12	14	12	11	8	7	7	5	5	(3)	Y/Y change in %
Agregati M1	247,505	235,590	230,520	228,885	226,946	225,239	223,916	227,940	224,198	221,082	217,312	M1 Aggregate
Ndryshimi vjetor ne %	12	8	6	5	3	-	(2)	0	(1)	(2)	(12)	Y/Y change in %
Agregati M2	477,739	474,892	474,857	474,849	475,690	475,294	473,114	476,677	475,210	473,805	472,923	M2 Aggregate
Ndryshimi vjetor ne %	12	12	13	12	12	11	9	8	7	6	(1)	Y/Y change in %
Agregati M3	674,289	677,607	684,316	686,040	688,598	688,607	682,499	693,159	717,216	715,862	718,979	M3 Aggregate
Ndryshimi vjetor ne %	16	17	18	17	17	16	14	12	14	13	7	Y/Y change in %

Burimi : Banka e Shqiperise

Source : Bank of Albania

Tab - 15 DEPOZITAT  
Deposits

		2007										
Ne milione leke	2006	Janar Jan	Shkurt Feb	Mars Mar	Prill Apr	Maj May	Qershor Jun	Korrik Jul	Gusht Aug	Shtator Sep	Tetor Oct	Millions of Leks End of Period
Fundi i periudhes												
<b>Depozitat pa afat ne leke te rezidenteve</b>	<b>84,231</b>	<b>80,130</b>	<b>75,946</b>	<b>75,536</b>	<b>74,035</b>	<b>73,508</b>	<b>73,798</b>	<b>75,935</b>	<b>73,650</b>	<b>73,457</b>	<b>73,637</b>	<b>Demand Deposits in Lek</b>
Autoritetet lokale	903	933	734	786	557	645	611	535	531	511	546	Local authorities
Ndermarrjet jofinanciare publike	9,085	8,097	7,410	7,704	7,382	6,920	6,427	7,072	7,668	7,536	7,520	Nonfinancial Public Enterprises
Institutet financiare	629	1,172	1,059	1,009	922	893	847	923	712	589	703	Financial Institutes
Sektori privat	23,639	23,973	20,567	19,985	20,400	20,651	20,649	21,861	24,036	24,941	25,787	Private Sector
Individet	49,975	45,955	46,176	46,052	44,773	44,399	45,263	45,545	40,703	39,880	39,081	Households
<b>Depozitat pa afat ne valute te rezidenteve</b>	<b>70,863</b>	<b>66,790</b>	<b>68,011</b>	<b>70,474</b>	<b>66,342</b>	<b>67,546</b>	<b>67,390</b>	<b>72,309</b>	<b>79,691</b>	<b>76,330</b>	<b>77,081</b>	<b>Demand Deposits in Foreign Currency</b>
Autoritetet lokale	2,383	2,472	2,636	2,537	1,174	1,741	1,391	1,216	1,571	1,143	1,702	Local authorities
Ndermarrjet jofinanciare publike	4,330	3,667	4,173	5,095	3,613	3,503	2,875	4,297	4,978	4,867	4,255	Nonfinancial Public Enterprises
Institutet financiare	200	194	207	229	428	318	296	224	283	264	499	Financial Institutes
Sektori privat	26,054	24,039	24,271	26,055	24,649	25,593	26,115	27,853	31,818	28,822	31,245	Private Sector
Individet	37,896	36,418	36,724	36,558	36,477	36,391	36,713	38,720	41,041	41,234	39,380	Households
<b>Depozitat me afat ne leke te rezidenteve</b>	<b>230,233</b>	<b>239,302</b>	<b>244,337</b>	<b>245,964</b>	<b>248,744</b>	<b>250,055</b>	<b>249,197</b>	<b>248,737</b>	<b>251,011</b>	<b>252,722</b>	<b>255,610</b>	<b>Time Deposits in Lek</b>
Autoritetet lokale	1	1	101	1	204	191	196	196	211	220	206	Local authorities
Ndermarrjet jofinanciare publike	1,590	1,653	2,421	2,048	2,704	2,624	2,824	2,712	2,337	2,407	2,547	Nonfinancial Public Enterprises
Institutet financiare	271	286	332	332	333	333	334	334	328	339	323	Financial Institutes
Sektori privat	8,981	7,458	8,468	8,022	7,497	7,453	7,209	8,279	8,368	7,021	7,913	Private Sector
Individet	219,390	229,904	233,015	235,561	238,005	239,455	238,634	237,215	239,767	242,735	244,621	Households
<b>Depozitat me afat ne valute te rezidenteve</b>	<b>125,687</b>	<b>135,926</b>	<b>141,449</b>	<b>140,717</b>	<b>146,567</b>	<b>145,766</b>	<b>141,996</b>	<b>144,173</b>	<b>162,315</b>	<b>164,727</b>	<b>168,975</b>	<b>Time Deposits in Foreign Currency</b>
Autoritetet lokale	70	71	96	97	751	721	163	132	141	145	150	Local authorities
Ndermarrjet jofinanciare publike	2,865	3,750	3,727	3,479	5,526	5,480	4,133	3,016	3,181	3,415	3,798	Nonfinancial Public Enterprises
Institutet financiare	793	541	476	555	384	411	422	402	526	718	615	Financial Institutes
Sektori privat	17,647	18,702	23,245	21,598	22,732	21,533	19,137	18,090	20,974	19,842	20,673	Private Sector
Individet	104,312	112,862	113,905	114,989	117,174	117,620	118,141	122,533	137,493	140,607	143,739	Households
<b>Depozitat gjithsej</b>	<b>511,014</b>	<b>522,147</b>	<b>529,742</b>	<b>532,690</b>	<b>535,688</b>	<b>536,874</b>	<b>532,380</b>	<b>541,154</b>	<b>566,668</b>	<b>567,237</b>	<b>575,303</b>	<b>Total of Deposits</b>
Autoritetet lokale	3,356	3,477	3,567	3,420	2,686	3,298	2,360	2,079	2,454	2,019	2,604	Local authorities
Ndermarrjet jofinanciare publike	17,870	17,166	17,731	18,326	19,225	18,527	16,260	17,097	18,163	18,225	18,120	Nonfinancial Public Enterprises
Institutet financiare	1,893	2,194	2,074	2,124	2,067	1,955	1,899	1,883	1,848	1,910	2,140	Financial Institutes
Sektori privat	76,321	74,172	76,551	75,660	75,278	75,230	73,110	76,083	85,197	80,626	85,618	Private Sector
Individet	411,573	425,138	429,820	433,160	436,429	437,865	438,751	444,013	459,005	464,456	466,821	Households

Burimi : Banka e Shqiperise

Source : Bank of Albania

**Tab - 16** BILANCI I PERMBLEDHUR I BSH  
Consolidated BoA Balance sheet

Ne milion leke Fundi I periudhes	2004	2005	2006	2007										Millions of Lek End of period
				Janar Jan	Shkurt Feb	Mars Mar	Prill Apr	Maj May	Qershor Jun	Korrik Jul	Gusht Aug	Shtator Sep	Tetor	
<b>AKTIVET</b>	<b>202,160</b>	<b>224,655</b>	<b>255,481</b>	<b>254,866</b>	<b>253,254</b>	<b>248,711</b>	<b>250,476</b>	<b>248,097</b>	<b>247,618</b>	<b>254,864</b>	<b>259,423</b>	<b>266,754</b>	<b>260,777</b>	<b>ASSET</b>
<b>Mjete te huaja</b>	<b>133,855</b>	<b>153,329</b>	<b>174,587</b>	<b>177,537</b>	<b>178,776</b>	<b>179,171</b>	<b>177,496</b>	<b>174,998</b>	<b>174,513</b>	<b>176,145</b>	<b>181,515</b>	<b>189,707</b>	<b>187,184</b>	<b>Foreign assets</b>
Ari	540	708	797	829	862	839	840	808	782	789	805	854	886	Gold
Depozita lek FMN	16,817	8,431	7,867	7,652	7,848	7,850	7,837	7,624	7,420	7,520	7,388	7,366	7,356	Deposits with the IMF
Depozita ne bankat e huaja	11,489	10,175	38,157	42,203	32,810	26,805	19,701	21,559	22,104	21,941	26,516	42,160	44,720	Deposits with foreign banks
Letra me vlere	104,450	133,464	117,404	116,457	126,822	133,192	138,740	134,655	134,120	135,908	136,241	129,840	125,076	Securities
Investime te mbajtura per tregetim			9,636	9,266	9,705	9,761	9,663	9,448	9,375	9,285	9,022	8,970	8,636	Securities held for trading investments
Mjete te tjera te huaja	559	551	726	1,130	729	724	715	904	712	702	1,543	517	510	Other foreign assets
<b>Mjete vendase</b>	<b>68,305</b>	<b>71,326</b>	<b>80,894</b>	<b>77,329</b>	<b>74,478</b>	<b>69,540</b>	<b>72,980</b>	<b>73,099</b>	<b>73,105</b>	<b>78,719</b>	<b>77,908</b>	<b>77,047</b>	<b>73,593</b>	<b>Domestic assets</b>
Ari dhe metale te cmuara	40	50	53	56	59	59	59	58	57	57	57	59	61	Other gold and precious metals
Kredi tranzite	277	207	139	140	141	113	112	111	108	108	110	96	95	Transit credits
Hua dhene bankave	0	0	8,904	5,569	2,536	0	2,005	2,015	2,025	7,826	6,928	6,038	2,630	Loans to the Banks
Hua per qeverine	0	0	0	0	0	0	0	0	0	0	0	0	0	Loans to the Government
Investime ne letra me vlere	65,435	68,546	67,575	67,325	67,475	65,100	66,512	66,576	66,608	66,367	66,421	66,493	66,438	Investments in securities
Mjete te tjera ne leke	2,553	2,523	4,223	4,239	4,267	4,268	4,292	4,339	4,307	4,361	4,392	4,361	4,369	Other domestic assets
<b>DETYRIMET</b>	<b>202,160</b>	<b>224,655</b>	<b>255,481</b>	<b>254,866</b>	<b>253,254</b>	<b>248,711</b>	<b>250,476</b>	<b>248,097</b>	<b>247,618</b>	<b>254,864</b>	<b>259,423</b>	<b>266,754</b>	<b>260,777</b>	<b>LIABILITIES</b>
<b>Detyrime te huaja</b>	<b>17,475</b>	<b>17,464</b>	<b>16,688</b>	<b>17,091</b>	<b>17,094</b>	<b>16,786</b>	<b>16,779</b>	<b>16,521</b>	<b>16,065</b>	<b>16,034</b>	<b>16,770</b>	<b>15,760</b>	<b>15,917</b>	<b>Foreign liabilities</b>
Detyrime ndaj FMN-se	15,948	16,145	15,256	15,154	15,359	15,358	15,259	14,936	14,603	14,661	14,648	14,469	14,377	Due to the IMF
Detyrime ndaj institucioneve financiare jorezidente	1,527	1,319	1,246	1,255	1,265	1,239	1,241	1,220	1,198	1,197	1,210	1,193	1,190	Due to non-resident fin. Institutions
Detyrime te tjera ne valute	0	0	186	682	470	189	279	365	264	176	912	98	350	Other foreign liabilities
<b>Detyrime vendase</b>	<b>186,934</b>	<b>205,978</b>	<b>238,783</b>	<b>235,498</b>	<b>232,379</b>	<b>228,720</b>	<b>231,255</b>	<b>230,839</b>	<b>232,934</b>	<b>239,832</b>	<b>239,933</b>	<b>251,985</b>	<b>246,553</b>	<b>Domestic liabilities</b>
Para ne qarkullim	141,630	153,550	168,234	160,840	159,953	159,199	158,979	156,791	155,871	157,469	156,894	153,901	149,967	Currency in Circulation
Detyrimet ndaj bankave rezidente	39,318	45,182	53,575	61,249	59,490	57,165	54,437	59,599	58,963	57,335	59,722	62,514	60,881	Due to domestic banks
Detyrime ndaj qeverise	5,302	6,356	15,944	12,012	11,829	11,530	17,041	13,631	17,178	24,065	22,584	34,704	34,903	Due to Government
Te ardhura per tu shperndare	106	129	76	72	68	65	61	57	54	50	47	43	42	Distributable Incomes
Detyrime te tjera ne leke	578	761	954	1,325	1,039	761	737	761	868	913	686	823	760	Other domestic liabilities
<b>Fondi i vet dhe rezervat</b>	<b>-2,249</b>	<b>1,213</b>	<b>10</b>	<b>2,277</b>	<b>3,781</b>	<b>3,205</b>	<b>2,442</b>	<b>737</b>	<b>-1,381</b>	<b>-1,002</b>	<b>2,720</b>	<b>-991</b>	<b>-1,693</b>	<b>Statutory fund and reserves</b>
Fondi themelor	750	750	750	750	750	750	750	750	750	750	750	750	750	Statutory fund and reserves
Rezerva ligjore	3,750	3,750	3,750	3,750	3,750	3,750	3,750	3,750	3,750	3,750	3,750	3,750	3,750	Legal reserve
Rezerva e rivleresimit	-14,824	-11,469	-15,856	-14,121	-13,215	-13,412	-14,848	-17,155	-19,722	-20,058	-17,147	-19,550	-21,019	Revaluation reserve
Rezerva e rivleresimit te mjeteve fikse			2,660	2,658	2,655	2,655	2,641	2,637	2,632	2,627	2,623	2,618	2,613	
Rezerva te tjera	8,075	8,182	8,706	8,706	8,706	8,706	8,706	8,706	8,706	8,706	8,706	8,706	8,706	Other reserve
Fitimi i pashperndare	0	0	0	534	1,135	756	1,443	2,049	2,503	3,223	4,038	2,735	3,507	Retained earnings

Burimi : BSH

Source : Bank of Albania