



REPUBLIKA E SHQIPËRISË
MINISTRIA E FINANCAVE
DREJTORIA E MAKROEKONOMISË



EKONOMIA DHE BUXHETI

SHTATOR 2007

Raporti Mujo

Shtator, 2007

Personi i kontaktit: Skënder UKU

Telefon: ++355 (4) 222 920

e-mail: generalmacro.director@minfin.gov.al

www.minfin.gov.al

PËRMBAJTJA

VEÇORITË KRYESORE	1
ZHVILLIMET EKONOMIKE	2
1. Indeksi i Çmimeve të Konsumit	2
2. Kursi mesatar i këmbimit	3
3. Ecuria e Normave të Interesit të Depozitave dhe Huave	4
4. Bilanci i Pagesave	5
5. Mjetet Valutore Neto të Sistemit Bankar	6
6. Kredia për Ekonominë	6
7. Oferta e Parasë	7
8. Depozitat sipas Burimeve	9
SEKTORI FISKAL.....	10
1. Buxheti i Konsoliduar	10
2. Të Ardhurat sipas Burimeve	10
3. Financimi i Suficitit	11
ANEKSI STATISTIKOR.....	12

VEÇORITË KRYESORE

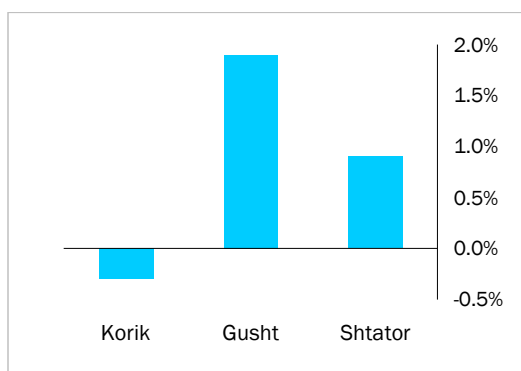
- *Indeksi i çmimeve të konsumit* në muajin Shtator, 2007 arriti në 114.1 përqind
- *Norma vjetore e inflacionit* për muajin Shtator ishte 4.4 përqind
- *Kursi mesatar i këmbimit të monedhes vendase me dy monedhat kryesore të huaja* për muajin Shtator 2007 ishte 89.19 lekë për dollarë dhe 123.83 lekë për euro
- *Normat e interesit të depozitave në lekë* gjatë muajit Shtator shënuan kuotat 6.06 përqind për depozitat 24 mujore, 5.70 për ato 12 mujore, 4.79 për 6 mujorët dhe 4.16 përqind për depozitat 3 mujore
- *Normat e interesit për huatë në lekë* ishin 10.15 përqind për huatë 12 mujore dhe 13.08 për ato 6 mujore
- *Oferta totale e parasë, e matur nga agregati M3*, arriti në 715 miliardë lekë në muajin Shtator, duke shënuar një rritje prej rreth 13 përqind, krahasuar me të njëjtën periudhë të një viti më parë
- *Bilanci i pagesave për gjashtëmujorin e parë të vitit 2007* rezultoi me një sufiçit të përgjithshëm prej 49.9 milion dollarë
- *Situata Buxhetore* për periudhën Janar - Shtator, 2007 rezultoi me një sufiçit të përgjithshëm prej 10.2 miliardë lekë
- *Të ardhurat gjithsej të realizuara në Janar – Shtator, 2007* arritën në rreth 181.9 miliardë lekë ose rreth 69.8 përqind e planit vjetor 2007
- *Shpenzimet gjithsej* arritën në rreth 171.7 miliardë lekë ose rreth 55.4 përqind e totalit të shpenzimeve të planifikuara për vitin 2007

ZHVILLIMET EKONOMIKE

1. Indeksi i Çmimeve të Konsumit

Indeksi i Çmimeve të Konsumit (IÇK) për muajin Shtator 2007 pësoi një rritje prej 0.9 përqind krahasuar me muajin Gusht dhe Korrik 2007, kur ky indeks shënonte përkatësisht 1.9 përqind dhe - 0.3 përqind. Ndryshimet respektive në të njëjtët muaj të

Graf - 1



Ndryshimet mujore të IÇK-së

Burimi: INSTAT

shportën e mallrave të konsumit (rreth 42.6 përqind), bën që ndryshimet e çmimeve për këtë grup të kenë efekte të ndieshme mbi normën e inflacionit. Ndikimi i tij i drejtëpërdrejtë në inflacionin mijor është rreth 0.89 pikë përqindjeje. Gjatë këtij muaji rritje shënoi edhe indeksi i çimeve të grupit “Pije alkoolike dhe duhan” me rreth 0.8 përqind, si rrjedhojë e rritjes së çmimeve të nëngrupit “Duhan” me 1.0 përqind.

Uljen më të madhe, prej 2.2 përqind këtë muaj e pësoi indeksi i çmimeve të grupit “Argëtim dhe kulturë”, ulje e cila erdhi si rezultat i uljes së çmimeve të nëngrupit “Gazeta, libra dhe mjete shkollore” me 8.1 përqind.

Tab - 1 Ndryshimi vjetor i Indeksit të Çmimeve të Konsumit (në %)

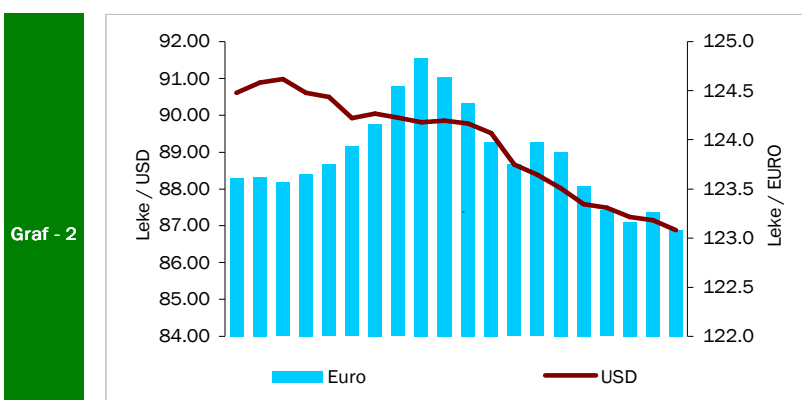
VITI	Janar	Shkurt	Mars	Prill	Maj	Qershor
2006	1.4	1.3	1.5	2.4	3.1	2.4
2007	2.9	2.9	2.7	1.9	1.4	2
VITI	Korrik	Gusht	Shtator	Tetor	Nëntor	Dhjetor
2006	3.2	2.8	2.6	2.2	2.9	2.5
2007	2.1	4.2	4.4			

Burimi: INSTAT

Norma vjetore e inflacionit në muajin Shtator arriti në 4.4 përqind duke u zhvendosur më lartë objektivit të Bankës së Shqipërisë. Ndryshimet vjetore të indeksit të çmimeve të konsumit, në përqindje, për vitet 2006 dhe 2007 paraqiten në tabelën 1.

2. Kursi mesatar i këmbimit

Kursi mesatar i këmbimit të lekut kundrejt Euros në muajin Shtator 2007, arriti në 123.83 Lekë/Euro, duke shënuar një rritje prej 1.42 përqind krahasuar me një muaj më parë. Në fund të muajit Shtator një euro u këmbye me 123.08 lekë. Kursi mesatar i këmbimit të lekut kundrejt dollarit amerikan në muajin Shtator 2007, arriti në 89.19 lekë/dollarë duke shënuar një rënie prej 0.55 përqind kundrejt muajit Gusht. Në fund të muajit Shtator, dollari amerikan arriti nivelin 86.88 lekë/dollarë. Në krahasim me muajin



Ecuria e Kursit të Këmbimit gjatë Shtator 2007

monedhës europiane Euro dhe monedhës amerikane, në radhë të parë është i lidhur me ecurinë e tyre në tregjet monetare ndërkombëtare, duke reflektuar sjelljen e tyre në tregun e brendshëm monetar. Kursi i këmbimit të euros me dollarin amerikan pësoi një rënie mesatare duke arritur në rreth 1.389 euro/dollarë.

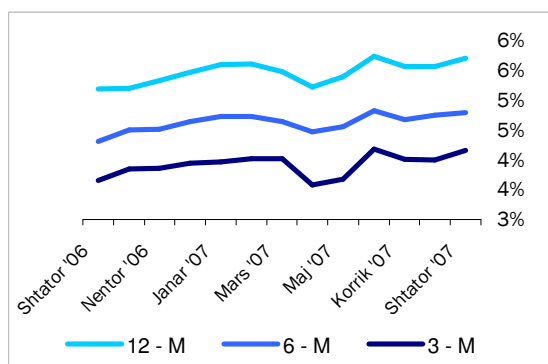
Ndër faktorët e brendshëm që kanë ndikuar në ecurinë e monedhës vendase gjatë muajit Shtator përmendim: ruajtjen e ritmeve pozitive të ekonomisë në vend, efikasitetin në politikën monetare dhe në operacionet ndërbankare të ndërmarra nga Banka e Shqipërisë, rritja e flukseve hyrëse në valutë si pasojë e sezonit turistik, etj.

Shtator të vitit të kaluar rezultoi se monedha shqiptare është vlerësuar ndaj dollarit amerikan në masën 7.8 përqind dhe u zhvlersua kundrejt monedhës europiane, Euro, me 0.54 përqind. Mbicmimi dhe nënçmimi i lekut, kundrejt dy monedhave kryesore,

3. Ecuria e Normave të Interesit të Depozitave dhe Huave

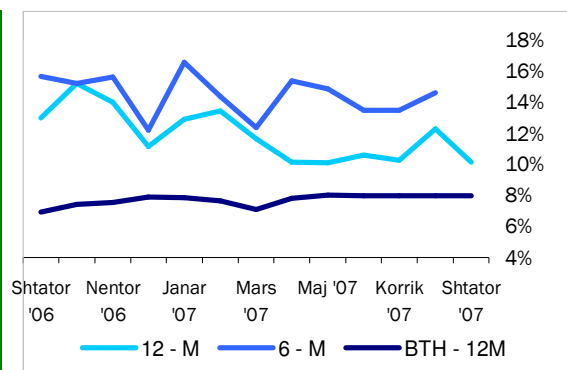
Gjatë muajit Shtator 2007, normat e interesit të depozitave 12-mujore në lekë arritën kuotën e 5.70 përqind, duke pësuar një rritje prej 0.04 përqind në krahasim me muajin

Graf - 3



Normat e interesit për depozitat

Graf - 4



Normat e interesit për huatë

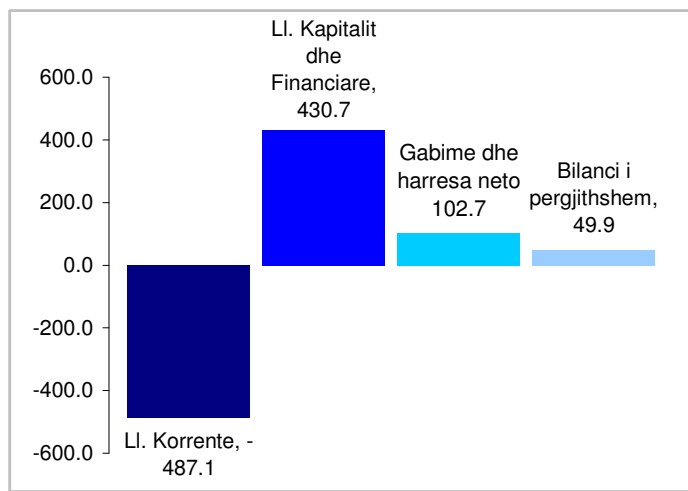
12-mujore për muajin shtator arriti në 14.60 përqind. Normat e interesit të bonove të thesarit gjatë muajit shtator 2007, për bonot me maturim 12 mujor, 6 mujor dhe 3 mujor, ishin përkatësisht 7.99 përqind, 7.34 përqind dhe 5.76 përqind. Gjatë këtij muaji vihet re një rritje në Yield-et e bonove të thesarit për të gjitha afatet e maturimit.

Gusht, ku normat e interesit shënonin vlerën 5.70 përqind. Rritje për këtë muaj kanë pësuar si depozitat me afat 6-mujor të krahasuara me muajin paraardhës me 0.04 përqind, ashtu dhe normat e interesit për depozitat me afat 3 - mujor me 0.16 përqind krahasuar gjithmonë me muajin paraardhës.

Norma e depozitave me afat 1 - mujor pësuan rënie të lehtë me 0.23 përqind për muajin shtator. Krahasuar me të njëjtën periudhë të një viti më parë, rritje kanë pësuar të gjitha normat e interesit të depozitave. Interesi i huave 12-mujore gjatë muajit Shtator pësoi një rënie 2.11 përqind, duke arritur në 10.15 përqind nga 12.26 përqind që ishte në muajin gusht. Për këtë muaj norma e interesit të huave 6-mujore pësoi një rënie me 1.52 përqind, krahasuar me një muaj më parë. Interesi i huave 6-

4. Bilanci i Pagesave

Graf - 5

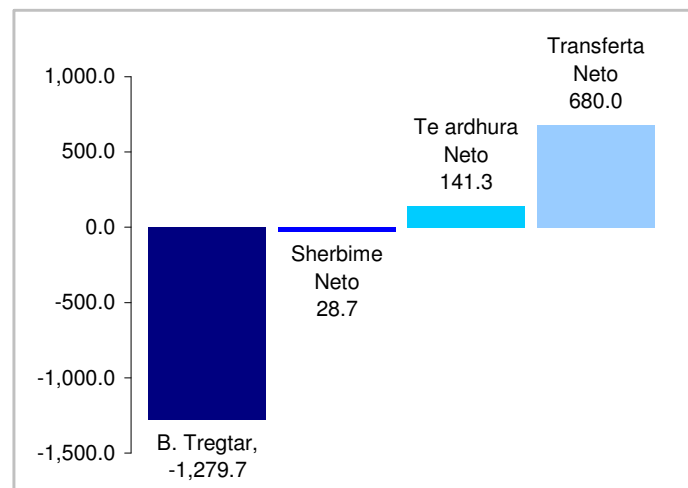


Bilanci i Pagesave

Burimi: Banka e Shqipërisë

Bilanci i pagesave për periudhën Janar – Qershor 2007 regjistroi një sufiçit të përgjithshëm prej 49.9 milionë usd, karakteristika strukturore e të cilit paraqitet në grafikun 5.

Graf - 6



Llogaria Korente

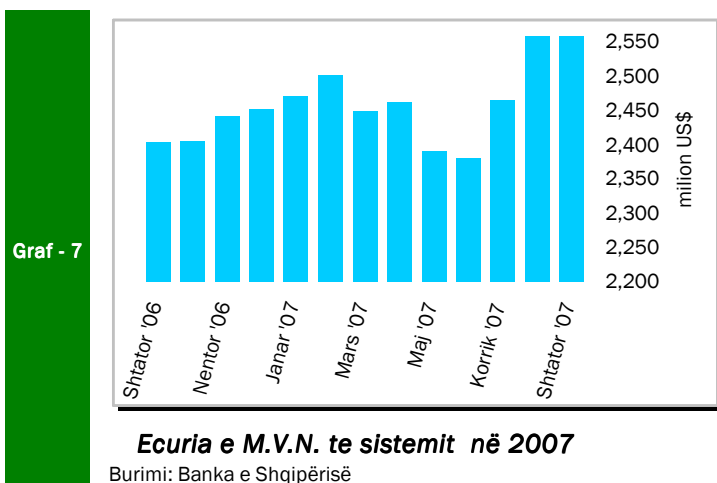
Burimi: Banka e Shqipërisë

Kompozicioni i defiçitit të llogarisë korente prej 487.1 milion usd i shprehur sipas elementëve kryesorë përbërës (në terma neto) për periudhën janar'07-qershor'07 rezultoi:

(i) bilanci tregtar -1279.7 mln usd, (ii) shërbime neto -28.7 mln usd, (iii) të ardhura neto 141 mln usd, (iv) transferta neto 680 mln usd. Kjo strukturë në mënyrë vizuale paraqitet në grafikun 6.

5. Mjetet Valutore Neto të Sistemit Bankar

Gjatë muajit Shtator 2007, sistemi bankar ka shënuar rritje të mjeteve valutore neto (M.V.N), në rreth 506.3 milionë dollarë krahasuar me të njëjtën periudhë të një viti më parë. Kjo rritje ka ardhur si pasojë e rritjes të mjeteve valutore neto në Bankën e Shqipërisë me rreth 488.7 milionë dollarë dhe të rritjes së mjeteve valutore neto të bankave të nivelit të dytë, me rreth 17.6 milionë dollarë. Në muajin Shtator sistemi



bankar rezulton me një rritje prej 223.1 milionë dollarë në mjetet valutore neto, krahasuar me muajin Gusht, rritje e cila erdhi si rezultat i rritjes së nivelit të mjeteve valutore neto të bankave të nivelit të dytë me rreth 23.2 milionë dollarë si dhe të rritjes së mjeteve valutore neto në Bankën e Shqipërisë, me rreth 199.9 milionë dollarë.

6. Kredia për Ekonominë

Teprica e kredisë për ekonominë për muajin Shtator 2007 arriti në 254.6 miliardë lekë. Rritja e tepricës së kredisë, krahasuar me një vit më parë shënoi vlerën 88.9 miliardë lekë, me një rritje prej rreth 53.6 përqind. Kredia e akorduar nga sistemi bankar edhe gjatë këtij muaji shënoi rritje duke ndjekur kështu të njëjtin trend rritës si në muajt paraardhës

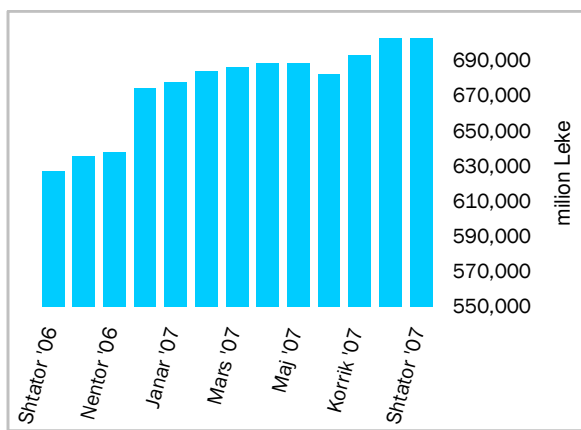
Nga struktura e tepricës së kredisë sipas monedhave vazhdon të mbizotërohet nga kredia në valutë, duke përbërë rreth 70.8 përqind të totalit të tepricës së kredisë me rreth 180.3 miliardë lekë.

Këtë muaj pesha specifike e kredive për individët, pësoi një rritje të lehte prej 0.2 pikë përqindje, duke arritur në nivelin 36.3 përqind.

7. Oferta e Parasë

Oferta e parasë (e matur me M3), për muajin Shtator ka shënuar një rritje krahasuar me muajin paraardhës Gusht '07. Kjo ofertë arriti në rreth 715 miliardë lekë në fund të muajit Gusht duke shënuar një rritje prej 41.5 miliardë lekë kundrejt nivelit të regjistruar

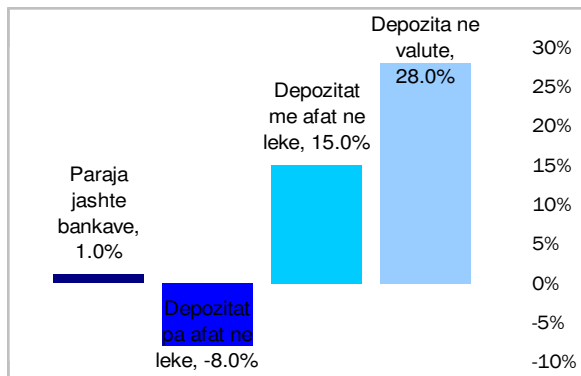
Graf - 8



Agregati M3 gjatë vitit 2007

Burimi: Banka e Shqipërisë

Graf - 9



Ndryshimi në ofertën e parasë

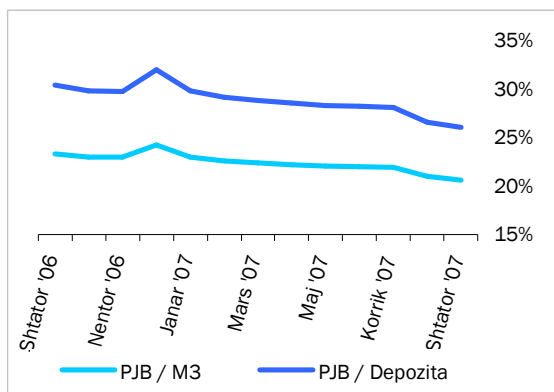
(Shta '06/Shta '07)

Burimi: Banka e Shqipërisë

në muajin Dhjetor 2006. Rritja vjetore e këtij treguesi ishte 13 përqind, duke ruajtur kështu tendencën rritëse të shfaqur që nga mesi i vitit të kaluar. Kjo rritje vjetore, erdhi si pasojë e rënies së depozitave pa afat në lekë me rreth 8 përqind, depozitave në valutë me rreth 28 përqind, depozitave me afat në lekë me rreth 15 përqind dhe rritjes të parasë jashtë sistemit me rreth 1 përqind.

Ndikimin kryesor në rritjen e ofertës monetare gjatë muajit Shtator e kanë patur rritja e depozitave me afat në lekë, të cilat vetëm gjatë këtij muaji u rritën me rreth 1.71 miliardë lekë si dhe rritja e depozitave në valutë me 0.51 miliardë lekë. Raporti i parasë jashtë bankave ndaj ofertës monetare, në fund të muajit gusht arriti në 20.6 përqind duke shënuar një rënie në krahasim me muajin Gusht. Raporti i parasë jashtë bankave me depozitat në muajin Shtator arriti në rreth 26.0 përqind, duke shënuar një rënie prej 0.6 përqind e krahasuar me muajin gusht'07

Graf - 10

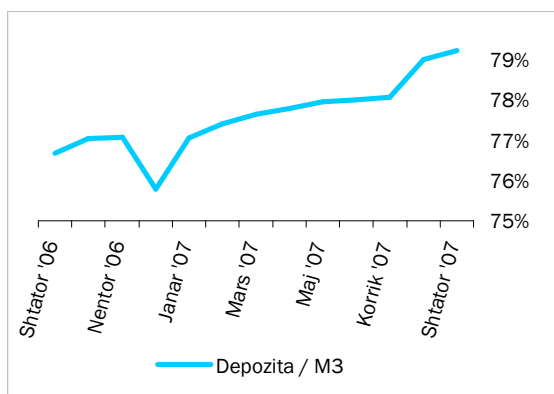


Raportet e parës jashtë bankave me M3 dhe Depozitat

Burimi: Banka e Shqipërisë

Depozitat në lekë, si përbërësi kryesor i ofertës monetare, kanë pësuar një rritje prej 1.51 miliardë lekë në krahasim me muajin Gusht. Një rritje prej rreth 0.51 miliardë lekë në krahasim me muajin gusht 2007, pësuan depozitat në valutë. Norma vjetore e rritjes së tyre në fund të muajit gusht arriti në 28 përqind, duke pësuar një rënie në krahasim me muajin paraardhës.

Graf - 11



Raporti i Depozitave ndaj M3

Burimi: Banka e Shqipërisë

Depozitat në valutë gjatë muajit shtator, janë mbështetur kryesisht nga depozitat e sektorit privat, të cilat kanë përbërë rreth 75.1 përqind të depozitave totale në valutë.

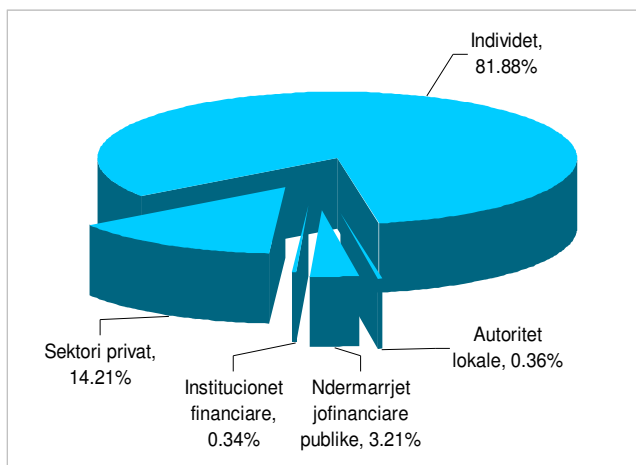
8. Depozitat sipas Burimeve

Gjatë muajit Shtator 2007 sektori i individëve, zuri nivelin më të lartë të depozitave pa afat në lekë, me rreth 54.29 përqind, ndjekur nga sektori privat, me rreth 33.95 përqind dhe nga ndërmarrjet publike jofinanciare, me 10.26 përqind. Individët dhe sektori privat ishin gjithashtu burimi më i rëndësishëm i depozitave në monedhe të huaj, përkatësisht me rreth 75.1 përqind dhe rreth 20.1 përqind. Familjarët ishin dukshëm burimi më i

rëndësishëm i depozitave me afat në lekë (96.05 përqind e totalit)

Në përgjithësi, familjarët përbëjnë pjesën më të madhe (rreth 464 miliardë) të depozitave totale, prej rreth 567 miliardë lekë në muajin shtator 2007. Ata ndiqen nga sektori privat (80 miliardë), ndërmarrjet publike jo-financiare (18 miliardë) dhe autoritetet lokale (2.0 miliardë). Institucionet financiare kontribuan me rreth 1.9 miliardë në totalin e depozitave.

Graf - 12



Përberja e depozitave

Burimi: Banka e Shqipërisë

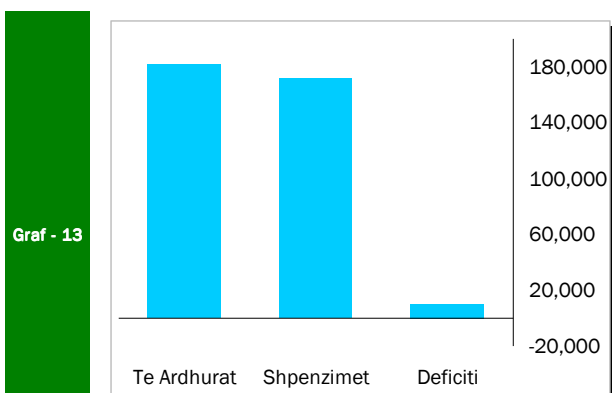
Gjatë muajit Shtator 2007, krahasuar me një muaj më parë (Gusht '07), niveli i përgjithshëm i depozitave u rrit me 0.56 miliardë lekë, kryesisht si rezultat i rënies së depozitave pa afat në lekë dhe të rritjes së depozitave pa afat në valutë si dhe të depozitave me afat në valutë.

SEKTORI FISKAL

1. Buxheti i Konsoliduar

Për periudhën Janar - Shtator, janë mbledhur rreth 181.9 miliardë lekë të ardhura, përkundëjt shpenzimeve të përgjithshme prej 171.7 miliardë lekë, që përfshijnë 150.4 miliardë lekë në shpenzime korrente dhe 21.4 miliardë lekë në shpenzime kapitale, nga të cilat 74.0 % financim i brendshëm, dhe 26.0 % financim i huaj.

Mbledhja e të ardhurave përbën rreth 68.8 % të të ardhurave buxhetore për vitin 2007, ndërsa shpenzimet përbëjnë 55.4 % të buxhetit të planifikuar. Shpenzimet korrente janë rreth 63.8 % e planifikimit vjetor, ndërsa shpenzimet kapitale janë rreth 30.5 % e këtij planifikimi.



Treguesit Fiskal, Shtator 2007

Nga të ardhurat gjithsej, pjesa e të ardhurave të mbledhura nga Drejtoria e Përgjithshme të Tatimeve dhe Doganave është rreth 127.6 miliardë lekë (ose rreth 70.9 % e të ardhurave vjetore të planifikuara), të ardhurat e mbledhura nga pushteti vendor 7.3 miliarde lekë (54.8 % e të ardhurave vjetore të planifikuara), kontributet e sigurimeve shoqërore dhe shëndetësore 29.3 miliarde lekë (68.3 % e të ardhurave vjetore të planifikuara), dhe të ardhurat jo-tatimore në nivelin e 16.1 miliardë lekë (66.4 % e të ardhurave vjetore të planifikuara). Nga totali i shpenzimeve

korrente prej 150.4 miliarde lekë, 40.1 miliardë lekë (26.7 % e totalit të shpenzimeve korrente) është shpenzuar për personelin, 18.4 miliardë lekë (12.2 %) për interesat, 15.1 miliardë lekë (10.0 %) për shpenzime operative dhe mirëmbajtje, 1.8 miliardë lekë (1.2 %) për subvencione, 50.6 miliardë lekë (33.6 %) për shpenzimet e sigurimeve shoqërore dhe shëndetësore dhe 12.5 miliardë lekë (8.3 %) për shpenzimet e qeverisjes vendore, 8.2 miliardë lekë (5.4 %) për shpenzimet e tjera. Këto përfaqësojnë 63.4 % (shpenzime personeli), 65.4 % (shpenzime për interesat), 60.7 % (shpenzime operative dhe të mirëmbajtjes), 67.3 % (subvencione), 71.2 % (sigurimet shoqërore dhe shëndetësore), 47.7 % dhe 57.9 % (për shpenzimet e qeverisjes vendore dhe shpenzimet e tjera) përkundëjt buxhetit të planifikuar vjetor. Shpenzimet kapitale me financim të brendshëm për këtë periudhë llogariten në rreth 30.5 % të buxhetit të parashikuar vjetor, ndërsa financimi i huaj është vetëm 26.4 %.

2. Të Ardhurat sipas Burimeve

Të ardhurat gjithsej të realizuara për periudhën Janar - Shtator 2007 ishin rreth 181.9 miliardë lekë, nga të cilat të ardhurat tatimore në rreth 164.2 miliardë, grantet 1.6 miliardë dhe të ardhurat jo-tatimore në rreth 16.1 miliardë.

Tab - 2 Të ardhurat e realizuara në Janar – Shtator 2007

Burimi	Miliardë Lekë
TVSH	63.3
Tatimi mbi fitimin	15.2
Taksa doganore	7.4
Taksat nacionale	11.0
Akcizat	20.8
Transferim fitimi nga Banka e Shqipërisë	3.0

3. Financimi i Suficitit

Suficiti prej 10.2 miliardë lekë, për periudhën Janar-Shtator, u mbështet në vlerën 11.6 miliardë lekë nga burime të brendshme dhe 1.4 miliardë lekë me financim të huaj. Emetimi i bonove të thesarit ishte mjete kryesor i financimit të brendshëm, ndërsa për financimin e huaj ishin huatë afatgjata.

Për muajin Shtator disa nga treguesit kryesorë fiskal ishin:

- Realizimi i Të Ardhurave në masën 25.6 miliardë lekë ose 101.9% e planit.
- Realizimi i Shpenzimeve në masën 23.4 miliardë lekë ose 69.9% e planit.

Në realizimin e të ardhurave për këtë periudhë kontributin kryesor e kanë dhënë të ardhurat e mbledhura nga Tatimet dhe Doganat të cilat kapin shifrën e 16.7 miliardë lekë ose 98.4 % të planit të parashikuar. Në realizimin e shpenzimeve për këtë periudhë, peshën më të lartë e zënë shpenzimet korrente me 19.3 miliardë lekë ose 83.6% të planit dhe shpenzimet kapitale me 4.1 miliardë lekë ose 40.3% të planit.

Aneksi Statistikor

Tab - 1 Ndryshimi i Indeksit të Çmimemeve të Konsumit
Change of Consumer Prices Index

Muaji	Mujor (Monthly)							Mesatar Mujor (Monthly Average)							Vjetor (Annual)							Month
	2001	2002	2003	2004	2005	2006	2007	2001	2002	2003	2004	2005	2006	2007	2001	2002	2003	2004	2005	2006	2007	
Janar	-1.3	1.5	-0.2	-0.2	0.8	0.2	0.5	-1.3	1.5	-0.2	-0.20	0.80	0.20	0.50	2.2	6.5	0.0	3.3	3.3	1.4	2.9	January
Shkurt	-1.3	-0.3	0.9	1.9	0.4	0.4	0.5	-1.30	0.62	0.35	0.85	0.60	0.30	0.50	1.5	7.6	1.1	4.4	1.8	1.3	2.9	February
Mars	0.3	0.2	0.4	0.1	0.0	0.1	-0.1	-0.77	0.47	0.37	0.60	0.40	0.23	0.30	2.9	7.5	1.4	4.0	1.6	1.5	2.7	March
Prill	0.8	-0.1	0.8	0.0	-0.3	0.6	-0.2	-0.38	0.33	0.48	0.45	0.23	0.33	0.18	3.0	6.5	2.3	3.2	1.3	2.4	1.9	April
Maj	0.2	-1.6	-1.1	-1.7	-1.1	-0.4	-0.8	-0.26	-0.06	0.16	0.02	-0.04	0.18	-0.02	2.5	4.6	2.8	2.6	2.0	3.1	1.4	May
Qershor	-0.7	-1.5	-1.7	-1.4	-0.5	-1.1	-0.6	-0.33	-0.30	-0.15	-0.22	-0.12	-0.03	-0.12	4.0	3.7	2.6	2.9	2.9	2.4	2.0	June
Korik	-1.2	-0.7	-0.4	-0.2	-1.2	-0.4	-0.3	-0.46	-0.36	-0.19	-0.21	-0.27	-0.09	-0.14	5.6	4.2	2.9	3.1	1.8	3.2	2.1	July
Gusht	-1.0	0.2	0.2	-0.2	0.2	-0.2	1.9	-0.53	-0.29	-0.14	-0.21	-0.21	-0.10	0.11	4.1	5.5	3.0	2.7	2.3	2.8	4.2	August
Shtator	1.1	0.9	0.7	0.1	0.9	0.6	0.9	-0.34	-0.16	-0.04	-0.18	-0.09	-0.02	0.20	3.5	5.3	2.8	2.0	3.1	2.6	4.4	September
Tetor	-0.4	0.1	0.2	0.2	0.4	0.1		-0.35	-0.13	-0.02	-0.14	-0.04	-0.01		1.8	5.8	2.9	2.0	3.3	2.2		October
Nendor	1.9	-0.1	0.4	0.5	0.2	0.9		-0.15	-0.13	0.02	-0.09	-0.02	0.07		2.8	3.7	3.4	2.2	3.0	2.9		November
Dhjetor	5.3	3.2	3.1	3.1	2.2	1.8		0.31	0.15	0.28	0.18	0.10	0.22		3.5	1.7	3.3	2.2	2.0	2.5		December

Burimi: INSTAT, Banka e Shqipërisë

Source : INSTAT, Bank of Albania

Tab - 2 Kursi i kembimit		Leke per njesi te monedhes se huaj (<i>Leke per unit of foreign currency</i>)															
Exchange rate																	
Monedha	2000	2001	2002	2003	2004	2005	2006	2007									Currency
								Jan	Feb	Mar	Apr	May	Jun	Jul	Aug	Sep	
<i>Mesatarja e periudhes</i>																	<i>Average of period</i>
USD	143.71	143.48	140.15	121.86	102.78	99.86	98.10	96.04	95.80	95.32	93.36	92.71	91.76	89.18	89.68	89.19	USD
EURO	132.58	128.47	132.36	137.51	127.67	124.19	123.08	124.58	125.18	126.13	126.05	125.25	123.06	122.24	122.10	123.83	EURO
<i>Fundi i periudhes</i>																	<i>In the end of period</i>
USD	146.08	137.04	135.97	106.58	92.64	103.58	93.67	96.37	95.55	94.98	93.01	92.45	90.52	88.85	90.44	86.88	USD
EURO	-	-	137.90	134.32	126.35	122.58	123.70	124.63	126.00	126.47	126.49	124.26	121.83	121.70	123.54	123.08	EURO

Burimi : Banka e Shqiperise

Source : Bank of Albania

Tab - 3

Normat e interesit me baze vjetore

Annual Interest Rates

2007											
Ne perqindje Fundi I periudhes	Dhjetor '06 Dec '06	Janar Jan	Shkurt Feb	Mars Mar	Prill Apr	Maj May	Qershor Jun	Korrik Jul	Gusht Aug	Shtator Sep	In percent End of period
Norma e remunerimit											Remuneration rate
ne leke	3.85	3.85	3.85	3.85	3.50	3.85	3.85	-	-	4.02	In Lek
ne usd	3.75	3.72	3.72	3.72	3.49	3.72	3.72	-	-	3.59	In USD
ne euro	2.57	2.53	2.61	2.71	1.86	2.78	2.88	-	-	3.09	in EURO
Norma e depozitave											Deposits rates
12-M	5.46	5.59	5.60	5.48	5.22	5.39	5.73	5.56	5.56	5.70	12-M
6-M	4.64	4.73	4.73	4.64	4.47	4.55	4.82	4.67	4.75	4.79	6-M
3-M	3.94	3.96	4.02	4.02	3.58	3.68	4.18	4.01	4.00	4.16	3-M
1-M	3.35	3.64	3.56	3.39	3.45	3.96	3.86	4.00	4.18	3.95	1-M
Norma e huase											Lending rates
12-M	11.16	12.92	13.46	11.66	10.16	10.12	10.59	10.25	12.26	10.15	12-M
6-M	12.18	16.60	14.38	12.37	15.38	14.87	13.47	13.48	14.60	13.08	6-M
Norma e letrave me vlere											Securities rates
Bobo thesari 1/											Treasury bills 1/
3-M	6.25	6.31	6.00	5.69	5.77	5.76	5.68	5.80	5.75	5.76	3-M
6-M	7.18	7.18	6.84	6.64	7.11	7.18	7.23	7.28	7.24	7.34	6-M
12-M	7.88	7.85	7.65	7.10	7.79	8.02	7.96	7.98	7.96	7.99	12-M

Burimi : Banka e Shqiperise

Source : Bank of Albania

Tab - 4 TREGUESIT FISKALE SIPAS BUXHETIT TE KONSOLIDUAR 2007
Fiscal indicators regarding consolidated budget of 2007

Te dhena progresive (Progressive Data)

ne milion leke (in million)

Nr.	E M E R T I M I	Janar Jan	Shkurt Feb	Mars Mar	Prill Apr	Maj May	Qershor Jun	Korrik Jul	Gusht Aug	Shtator Sep	ITEM
	TOTALI TE ARDHURAVE	18,783	35,375	55,326	74,812	93,235	115,536	134,864	156,376	181,931	TOTAL REVENUE
I.	Ndihma	5	5	15	55	119	119	119	1,334	1,646	Grants
II.	Te ardhura tatimore	17,267	32,765	50,829	69,232	87,083	105,525	123,949	143,595	164,193	Tax Revenue
II.1	Nga Tatimet dhe Doganat	13,253	25,227	38,919	52,249	66,440	81,212	95,010	110,942	127,617	From tax offices and customs
1	Tatimi mbi Vleren e Shtuar	7,104	12,908	19,690	26,421	33,602	40,669	47,693	55,341	63,304	V. A. T
2	Tatimi mbi Fitimin	1,394	2,918	5,361	6,920	8,698	10,555	11,930	13,755	15,212	Profit Tax
3	Akcizat	1,991	3,751	5,335	7,616	9,968	12,228	14,654	18,012	20,798	Excise Tax
4	Tatimi mbi te Ardhurat Personale	902	1,568	2,309	3,072	3,832	5,118	6,236	7,330	9,917	Personal Income Tax
5	Taksa Nacionale dhe te tjera	1,071	2,441	3,658	4,846	6,208	7,624	8,672	9,902	11,028	National Taxes and others
6	Taksa Doganore	791	1,642	2,566	3,375	4,132	5,018	5,826	6,602	7,358	Custom Duties
II.2	Te ardhura nga Pushteti Lokal	578	1,278	2,717	4,170	4,778	5,304	6,210	6,711	7,311	Revenues from Local Gov.
1	Taksa Lokale	491	1,155	2,334	3,534	4,025	4,486	5,110	5,545	6,084	Local Taxes
2	Tatimi mbi Biznesin e vogel	87	123	384	636	753	818	1,100	1,166	1,227	Small Business Tax
II.3	Te ardh. Buxh. Pavarur	3,436	6,260	9,194	12,812	15,865	19,009	22,729	25,942	29,265	Social Ins
1	Sigurimi Shoqeror	3,007	5,520	8,123	11,364	14,075	16,882	20,198	23,077	26,036	Social Insurance
2	Sigurimi Shendetesor	429	741	1,071	1,448	1,789	2,128	2,531	2,865	3,230	Health insurance
III.	Te ardhura Jotatimore	1,511	2,604	4,482	5,526	6,034	9,892	10,796	11,447	16,092	Nontax Revenue
1	Tran.Fitimi nga Banka e Shqiperise	0	0	1,010	1,010	1,010	1,010	1,010	1,010	3,010	Profit transfer from BOA
2	Te ardhura nga Inst.Buxhetore	1,405	2,435	3,257	4,145	4,609	5,266	5,871	6,314	6,977	Income of budgetary institutions
4	Te tjera	106	169	215	371	415	3,615	3,915	4,123	6,104	Other/not allocated
	TOTALI I SHPENZIMEVE	12,254	30,693	48,925	67,450	86,498	105,385	125,925	148,358	171,725	TOTAL EXPENDITURE
I.	Shpenzime Korrente	12,137	26,911	43,184	59,796	76,957	94,158	111,912	131,109	150,372	Current Expenditures
I.1	Personeli	3,731	7,767	12,148	16,612	21,058	25,589	30,463	34,923	40,090	Personnel expenditures
1	Paga	3,053	6,364	10,014	13,753	17,358	21,156	25,312	29,055	33,355	Wages
2	Kontributi per Sigurime Shoqerore	678	1,402	2,134	2,859	3,700	4,433	5,151	5,867	6,735	Social insurance contributions
3	Politikat e reja pagash								0		Of which: Contingency
I.2	Interesat	2,209	3,687	5,942	7,963	10,067	12,055	14,642	16,900	18,406	Interest
1	Te Brendshme	2,117	3,443	5,628	7,383	9,368	11,029	13,541	15,655	17,087	Domestic
2	Te Huaja	92	244	314	580	699	1,026	1,101	1,245	1,318	Foreign
I.3	Shpenzime Operative Mirembajtje	242	2,121	3,711	5,780	7,857	9,790	11,477	12,746	15,097	Operational & Maintenance
I.4	Subvencionet	45	159	633	745	926	1,270	1,455	1,539	1,766	Subsidies
I.5	Shpenzime per Sig.Sociale dhe te tjera	4,784	9,896	15,279	20,919	26,555	32,346	38,208	44,431	50,581	Social insurance outlays
1	Sigurime Shoqerore	4,418	8,992	13,671	18,509	23,370	28,490	33,550	39,072	44,515	Social insurance
2	Sigurime Shendetesore	365	905	1,608	2,409	3,185	3,856	4,658	5,360	6,066	Health insurance
I.7	Shpenzime per Buxhetin Lokal	735	1,866	3,196	4,523	6,253	7,909	9,396	10,840	12,508	Local Budget
I.8	Shpenzime te tjera	391	1,415	2,275	3,254	4,242	5,199	6,271	7,230	8,175	Other expenditures
1	Pagesa e Papunesise	66	147	225	295	366	436	515	580	656	Unemployment insurance benefits
2	Ndihma Ekonomike	325	1,268	2,050	2,959	3,876	4,763	5,756	6,650	7,519	Social assistance
3	Kompensim per ish te perndjekurit politike										Compensation for ex political prisoners
I.9	Kompensim ne vlere i pronareve										Property Compensation
II.	Fondi Rezerve										Reserve fund/contingency
III.	Shpenzime Kapitale	117	3,782	5,741	7,654	9,541	11,227	14,013	17,250	21,353	Capital expenditures
1	Financimi Brendshem	6	3,552	4,982	6,106	7,431	8,717	11,204	12,552	15,821	Domestically financed
2	Financimi Huaj	111	229	759	1,548	2,110	2,510	2,809	4,698	5,532	Foreign financed
	0										
	DEFICITI	6,529	4,682	6,401	7,362	6,738	10,150	8,940	8,018	10,205	Overall Deficit
	FINANCIMI DEFICITIT	-6,529	-4,682	-6,401	-7,362	-6,738	-10,150	-8,940	-8,018	-10,205	Deficit Financing
	Brendshem	-6,258	-4,312	-6,416	-7,926	-7,449	-10,445	-9,389	-8,926	-11,620	Domestic
	Te ardhura nga privatizimi	0	8	30	38	42	44	55	65	13,137	Privatization receipts
	Hua-marje e brendeshme	2,017	4,610	2,840	6,495	2,972	3,436	10,717	11,733	6,450	Domestic Borrowing
	Te tjera	-8,275	-8,930	-9,286	-14,459	-10,463	-13,925	-20,161	-20,724	-31,207	Other
	I Huaj	-272	-371	15	564	711	295	449	908	1,414	Foreign
	Hua afatgjate(e marre)	99	230	840	1,400	1,854	1,950	2,301	3,936	4,234	Long-term Loan(Drawings)
	Ndryshimi i gjendjes se arkës*	6	-6	-90	99	143	447	467	-495	-158	Chang. of stat. Account*
	Ripagesat	-377	-595	-735	-936	-1,286	-2,102	-2,319	-2,533	-2,663	Repayments
	KAPITUJ KRYESORE										Main indicators
	Financimi i Brendshem i Deficitit	-6,258	-4,312	-6,416	-7,926	-7,449	-10,445	-9,389	-8,926	-11,620	Domestically financed deficit
	Deficiti Pergjithshem	6,529	4,682	6,401	7,362	6,738	10,150	8,940	8,018	10,205	Overall Balance
	Te ardh. Shpen. nga Sig. Shoq. dhe Shend.	-1,348	-3,636	-6,086	-8,107	-10,690	-13,337	-15,479	-18,489	-21,316	Soc.& health insur.contr.-outlays

* "Ndryshimi i gjendjes se arkës" perfaqeson ndryshimin ne Depozites se Financimeve te Huaja

"Chang. of stat. Account" stands for the change in Foreign Financing Di

Tab - 5 SHPENZIMET SIPAS KLASIFIKIMIT INSTITUCIONAL PER VITIN 2007

Expenditures by central institutions during the year 2007

Te dhena progresive (Progresive Data)

ne milion leke (in million leks)

Ministria ose Institucioni	Janar Jan	Shkurt Feb	Mars Mar	Prill Apr	Maj May	Qershor Jun	Korrik Jul	Gusht Aug	Shtator Sep	Ministry or Institution
Totali	12,254	30,693	48,925	67,450	86,498	105,385	125,925	148,358	171,725	Total
Presidenca	6	14	23	40	42	52	64	76	85	President
Kuvendi	62	123	188	247	317	388	480	535	592	Parliament
Keshilli i Ministrave	26	69	127	376	400	432	565	600	661	Council of Ministers
Ministria e Ekonomise, Tregtise dhe Energjitikes	38	122	190	532	655	751	873	3,453	4,776	Ministry of Economy, Trade & Energy
Ministria e Bujqesise dhe Ushqimit dhe mbrojtjes se Konsumatorit	65	298	555	755	1,214	1,501	1,922	2,179	2,541	Ministry of Agriculture, Food & Consumers Safety
Ministria e Puneve Publik, Transportit dhe Telekomunikacionit	169	3,801	5,092	6,247	7,715	9,347	11,483	14,205	17,519	Ministry of Public Work, Transport & Telecommunication
Sistemi i regjistrimit te pasurise se paluajtshme	13	33	62	91	119	145	178	208	244	Immovable Property Registration
Ministria e Financave	21	74	101	137	175	217	246	279	326	Ministry of Finance
Ministria e Arsimit dhe Shkences	1,423	3,088	4,979	6,994	9,114	11,111	13,485	15,513	18,195	Ministry of Education & Science
Ministria e Turizmit, Kultures, Rinise dhe Sporteve	47	157	260	375	484	614	742	849	978	Ministry of Tourism, Culture, Youth & Sport
Ministria e Shendetesise *	865	2,377	3,988	5,672	7,274	8,852	10,655	12,173	14,237	Ministry of Health
Ministria e Drejtesise	97	270	462	641	847	1,038	1,208	1,407	1,655	Ministry of Justice
Ministria e Puneve te Jashtme	68	254	346	525	658	784	919	1,045	1,216	Ministry of Foreign Affairs
Ministria e Brendshme	698	1,411	2,336	3,278	4,200	5,226	6,294	7,205	8,391	Ministry of Interior
Ministria e Mbrojtjes	527	1,552	3,123	4,078	5,034	5,979	6,836	7,704	8,940	Ministry of Defense
Sherbimi Informativ I Shtetit	57	125	197	284	382	441	525	603	706	State Information Service
Drejtoria e Radio-Televizionit	24	49	74	96	133	164	191	215	248	Department of Radio and Television
Drejtoria e Pergjithshme e Arkivave	3	10	25	34	43	51	57	64	79	General Directorate of Archive
Drejtoria e Rezerves se Shtetit	5	11	19	27	34	43	50	56	64	Directorate of State Reserves
Akademia e Shkencave	29	64	103	149	189	223	270	312	345	Science Academy
Sherbimi i Kontrollit te Shtetit	6	20	38	58	82	102	120	135	156	State Audit Commission
Ministria e Punes, Ceshtjeve Sociale dhe Shanseve te barabarta**	4,694	10,213	15,776	21,541	27,371	33,419	39,428	45,819	52,169	Ministry of Labor and Social Affairs & Equal Possibilities
Ministria e Mjedisit, Pyjeve dhe Administrimit te Ujrave	40	105	180	283	378	501	589	728	845	Ministry of Environment, Forestry & Water Administration
Agjensia Kombetare e Privatizimit										National Agency for Privatization
Prokuroria e Pergjithshme	52	118	185	259	331	407	485	570	640	State Prosecutor
Zyra e Administrimit te Buxhetit Gjyqesor	68	145	243	337	422	528	677	743	812	Office for the Administration of the Judiciary Budget
Gjykata Kushtetuese	5	9	16	22	31	39	51	53	59	Constitutional Court
Agjensia Telegrafike Shqiptare	7	16	24	32	40	47	56	64	75	Albanian Press Agency
Drejtoria e Pergjithshme e Doganave	45	130	215	308	405	517	610	706	823	General Customs Department
Drejtoria e Pergjithshme e Standarteve	1	3	8	10	13	14	16	17	19	General Department of Standardizations
Drejtoria e Pergjithshme e Tatimeve	2	46	107	114	127	156	170	173	197	General Tax Directorate
Shpenzime per sherbimin e borxhit	2,209	3,687	5,942	7,963	10,067	12,055	14,642	16,900	18,406	Dept Service
Instituti i Statistikes	6	18	27	38	51	65	77	88	101	Statistics Institute
Komisioni i Letrave me Vlere	3	5	7	10	12	15	18	20	23	Securities Commission
Shkolla e Magjistratures	4	8	11	15	20	26	33	36	40	School of the Magistrature
Fondi i Zhvillimit Shqiptar	16	47	65	97	267	347	384	474	484	Rural Development Program
Qendra Kombetare Kinematografike	1	2	4	6	30	52	67	68	74	National Movies Center
Instituti i integritimit te perndjekurve	1	6	10	16	18	20	22	23	27	Institute of integration of the ex political prisoners
Inspektoriati i keshillit te larte te drejtesise	6	8	15	20	26	31	37	40	43	Inspection of the high Council of Justice
Avokati i popullit	6	13	19	26	31	37	45	48	52	Ombudsman
Komisioni i Sherbimit Civil	2	5	8	11	15	17	22	24	25	Commission of civil service
Komisioni Qendror i Zgjedhjeve	6	71	148	531	648	665	689	705	714	Central Committee for Elections
Entet Lokale "Granti"	735	1,866	3,196	4,523	6,253	7,909	9,396	10,840	12,508	Local Entities "Grant"
Inspektoriati i Larte Kontr. Deklar te Pronave	3	9	14	19	28	37	42	47	52	High Inspectorate for Declaration of Properties & Assets
Autoriteti i Konkurences	1	3	6	10	11	16	21	23	25	Competition Authority
Ministria e Integritimit	5	11	17	25	31	39	46	55	62	Ministry of Integration
Komiteti Shteteror i Kthimit dhe Kompesimit te Pronave	7	18	21	37	42	58	68	72	91	State Commission for the Restitution & Compensation of Properties
Agjentet tatimor jo-buxhetore	2	13	43	77	102	151	183	186	250	Tax agents not-budgetary
Drejtoria e Pergjithshme e Parandalimit te Pastrimit	2	4	6	8	10	11	13	15	18	
Te tjera	78	191	324	476	611	746	874	1,003	1,139	Others

Tab - 6

SHPENZIMET SIPAS KLASIFIKIMIT FUNKSIONAL PER VITIN 2007

EXPENDITURES BY FUNCTIONS YEAR 2007

Te dhena progresive (Progressive Data)

ne milion leke (in million leks)

Kodi	Funksionet	Janar Jan	Shkurt Feb	Mars Mar	Prill Apr	Maj May	Qershor Jun	Korrik Jul	Gusht Aug	Shtator Sep	Functions	Code
	TOTAL	12,254	30,693	48,925	67,450	86,498	105,385	125,925	148,358	171,725	TOTAL	
01	Sherbimet e Pergjithshme Publike *	3,430	6,738	10,846	15,427	19,566	23,677	28,574	32,737	36,817	General Public Services	01
02	Mbrojtja	241	886	2,094	2,703	3,310	3,843	4,107	4,574	5,216	Defense	02
03	Rendi dhe Siguria Publike	755	1,596	2,655	3,725	4,811	5,978	7,112	8,353	9,718	Public Order and Safety	03
04	Ceshtjet Ekonomike	264	4,340	5,738	7,456	9,696	11,568	14,369	18,951	23,883	Economic affairs	04
05	Mbrojtja e Mjedisit	9	13	15	19	23	27	28	37	43	Environmental protection	05
06	Strehimi dhe Komoditetet e Komunitetit	261	614	1,472	2,027	2,862	3,825	4,379	6,122	6,957	Housing and community amenities	06
07	Shendetesia	870	2,415	4,046	5,745	7,365	8,960	10,779	12,316	14,406	Health	07
08	Argetimi, Kultura dhe Ceshtjet Fetare	101	302	486	691	959	1,218	1,490	1,697	1,950	Recreation, culture and religion	08
09	Arsimi	1,455	3,230	5,243	7,399	9,651	11,778	14,365	16,277	18,914	Education	09
10	Mbrojtja Sociale	4,866	10,559	16,329	22,258	28,255	34,514	40,721	47,294	53,816	Social protection	10

*Perfshin dhe shpenzimet per interesa

Te dhena operative

Tab - 7

Tabela e investimeve 2007

Table of investments 2007

Te dhena progresive (Progressive Data)

ne milion leke(in million leks)

	Janar Jan	Shkurt Feb	Mars Mar	Prill Apr	Maj May	Qershor Jun	Korrik Jul	Gusht Aug	Shtator Sep	
Financim i brendshem	6.11	3,552.31	4,982	6,106	7,431	8,717	11,204	12,552	15,821	Domestic financing
Ne %	5.23%	93.93%	86.78%	79.78%	77.89%	77.64%	79.96%	72.77%	74.09%	In %
Financim i huaj	110.74	229.37	759	1,548	2,110	2,510	2,809	4,698	5,532	Foreign financing
Ne %	94.77%	6.07%	13.22%	20.22%	22.11%	22.36%	20.04%	27.23%	25.91%	In %
Totali	116.85	3,781.69	5,741	7,654	9,541	11,227	14,013	17,250	21,353	Total
Ne %	100.00%	100.00%	100.00%	100.00%	100.00%	100.00%	100.00%	100.00%	100.00%	In %

Tab - 8

TE ARDHURAT NGA ZYRAT E DOGANAVE**REVENUES FROM CUSTOMS OFFICE***Te dhena progresive (Progresive Data)**ne milion leke(in million leks)*

	Janar	Shkurt	Mars	Prill	Maj	Qersh	Korrik	Gusht	Shtator	
	Jan	Feb	Mar	Apr	May	Jun	Jul	Aug	Sep	
Takse doganore	791	1,642	2,566	3,375	4,132	5,018	5,826	6,602	7,358	Customs Duties
TVSH	4,383	8,469	13,301	18,366	23,631	28,750	34,072	39,757	45,548	V.A.T
Akcize	1,432	2,659	3,821	5,151	6,465	7,842	9,516	11,671	13,639	Excises
Te tjera	3	1	2	5	6	7	10	1	4	Others
TOTALI I DOGANAVE	6,609	12,771	19,691	26,897	34,235	41,616	49,425	58,030	66,549	Total from customs office

TE ARDHURAT TATIMORE NGA ZYRAT E TATIMEVE DHE INSTITUCIONET BUXHETORE**TAX REVENUES FROM TAX OFFICE AND OTHER INSTITUTIONS**

TVSH	2,721	4,439	6,388	8,055	9,971	11,919	13,621	15,584	17,757	V.A.T
Akciza	559	1,092	1,514	2,465	3,502	4,386	5,138	6,341	7,159	Excises
Tatimi mbi fitimin	1,394	2,918	5,361	6,920	8,698	10,555	11,930	13,755	15,212	Profit Tax
Tatimi mbi te ardhurat personale	902	1,568	2,309	3,072	3,832	5,118	6,236	7,330	9,917	Personal income tax
Takse nacionale	948	2,203	3,295	4,355	5,589	6,841	7,794	8,906	9,890	National taxes
Lojrat e fatit dhe kazinote	120	236	361	486	612	776	868	995	1,133	Tax on Gamble & Casino
TOTALI I TATIMEVE	6,644	12,456	19,228	25,352	32,205	39,595	45,586	52,911	61,068	Total from tax office
TOTALI	13,253	25,227	38,919	52,249	66,440	81,212	95,010	110,942	127,617	Total

*Burimi : Ministria e Financave**Source : Ministry of Finance*

Tab - 9 TE ARDHURAT SIPAS KLASIFIKIMIT EKONOMIK 2007
Revenues by economic classification 2007

Te dhena progresive (Progressive Data)

ne milion leke/ in million

Nr.	E M E R T I M I	Janar Jan	Shkurt Feb	Mars Mar	Prill Apr	Maj May	Qershor June	Korrik Jul	Gusht Aug	Shtator Sep	ITEM
	Totali i te Ardhurave	18,783	35,375	55,326	74,812	93,235	115,578	134,864	156,376	181,931	Total REVENUE
A.	BUXHETI QENDROR	18,394	34,735	54,443	73,735	91,921	114,101	133,240	154,460	179,808	Central budget
I.	Ndihma	5	5	15	55	119	119	119	1,334	1,646	Grants
II	Te ardhura nga Sigurimet Shoqerore	3,047	5,620	8,311	11,735	14,550	17,533	21,105	24,026	27,142	
III.	Te ardhura tatimore	13,703	26,253	41,238	55,874	70,504	85,690	100,204	116,426	133,472	Tax revenues
1	Tatim fitimi, te ardhurash	1,480	3,041	5,744	7,556	9,451	11,373	13,030	14,921	16,439	Profit, income tax
1.1	Tatim fitimi	1,394	2,918	5,361	6,920	8,698	10,555	11,930	13,755	15,212	Profit Tax
1.2	Tatim mbi biznesin e vogel	87	123	384	636	753	818	1,100	1,166	1,227	Small business tax
2.	Tatim mbi te ardhura personale	902	1,568	2,309	3,072	3,832	5,118	6,236	7,330	9,917	Personal income tax
3.	Tatim mbi mallrat dhe sherb. e brendshme	10,186	19,194	29,436	40,292	51,087	61,731	72,364	84,528	96,420	Goods & services taxes
3.1	TVSH	7,104	12,908	19,690	26,421	33,602	40,669	47,693	55,341	63,304	V.A.T & Turnover tax
3.2	Akciza	1,991	3,751	5,335	7,616	9,968	12,228	14,654	18,012	20,798	Excises
3.3	Taksa e rregjistrimit te automjeteve	35	72	141	208	273	328	381	431	479	Tax on vehicles registration
3.4	Taksa nacionale	727	1,633	2,476	3,266	4,207	5,174	5,923	6,857	7,688	National taxes
3.5	Taksa lokale	329	831	1,795	2,781	3,038	3,332	3,713	3,887	4,149	Local Taxes
4.	Tatime mbi tregtine dhe trans.nderkomb.	794	1,643	2,568	3,380	4,139	5,025	5,836	6,602	7,362	Trade & international transport taxes
4.1	Taksa doganore	791	1,642	2,566	3,375	4,132	5,018	5,826	6,602	7,358	Customs duties
4.2	Taksa nacionale	3	1	2	5	6	7	10	1	4	National taxes
5.	Te tjera	341	807	1,181	1,575	1,995	2,443	2,739	3,045	3,335	Others
5.1	Taksa nacionale	341	807	1,181	1,575	1,995	2,443	2,739	3,045	3,335	National taxes
5.2	Taksa lokale	0	0	0	0	0	0	0	0	0	Local Taxes
IV	Te ardhura jotatimore	1,638	2,856	4,879	6,072	6,748	10,759	11,812	12,674	17,547	Nontax Revenue
1.	Te ardhura nga nd/jet dhe pronesia	104	170	1,224	1,386	1,455	4,700	4,958	5,172	9,160	Entrepreneurial and Property Income
1.1	Transferim fitimi nga Banka e Shqiperise	0	0	1,010	1,010	1,010	1,010	1,010	1,010	3,010	Profit transfer from BOA
1.2	Veprimt. Ekonom. e sektorit buxhetor	13	19	29	42	74	82	89	102	115	Income of budgetary institutions
1.3	Dividentet	0	0	0	5	9	3,146	3,319	3,339	5,259	Dividends
1.4	Interesa	22	27	29	50	54	80	156	198	225	Interests
1.5	Te tjera	69	124	156	279	309	382	384	522	551	Others
2.	Sherbime administ. dhe te ardhura jo-indus.	1,408	2,466	3,300	4,214	4,688	5,310	5,987	6,484	7,233	Administrative services and non-indus receipts
2.1	Nacionale	127	252	397	546	714	826	1,016	1,227	1,455	National
2.2	Lokale	127	252	398	546	714	826	1,016	1,227	1,456	Local
2.3	Jo-industriale dhe incidentale (sekondare)	1,153	1,962	2,505	3,123	3,259	3,658	3,955	4,029	4,322	Non-industrial and incidental
3.	Gjoha dhe sekuestretime	112	203	325	434	561	700	811	955	1,086	Penalties
4.	Te ardhura kapitale	14	17	30	37	44	49	56	63	69	Capital Revenues
B.	Sigurime Shoqerore	389	640	883	1,077	1,315	1,477	1,625	1,917	2,123	Social insurance
1	Kontributi i Sigurimeve Shoqerore	359	573	744	887	1,087	1,206	1,316	1,562	1,717	Contribution of social insurance
2	Kontributi i ISKSH	20	36	50	63	73	82	91	109	124	Contribution of the institution of health caring
3	Te tjera	11	32	88	127	155	188	217	245	282	Others

Tab - 10

DEFICITI DHE FINANCIMI PER 2007

The Deficit and Its Financing for 2007

Te dhena progresive (Progressive Data)

Ne milion leke (In million Leks)

	Jan Jan	Shkurt Feb	Mars Mar	Prill April	Maj May	Qersh June	Korrik July	Gusht Aug	Shtator Sep	
Totali i te Ardhurave	18,783	35,375	55,326	74,812	93,235	115,578	134,864	156,376	181,931	Total Revenues
Totali i Shpenzimeve	12,254	30,693	48,925	67,450	86,498	105,385	125,925	148,358	171,725	Total Expenditures
Deficiti	6,529	4,682	6,401	7,362	6,738	10,192	8,940	8,018	10,205	Cash-Balance
Financimi i deficitit	-6,529	-4,682	-6,401	-7,362	-6,738	-10,192	-8,940	-8,018	-10,205	Financing
1. I BRENDSEHEM	-6,258	-4,312	-6,416	-7,926	-7,449	-10,445	-9,389	-8,926	-11,620	Domestic
a. Bono thesari	-2,661	-3,776	-7,260	-6,878	-10,200	-11,235	-14,510	-18,943	-18,472	Treasury bills
b. Kapitalizimi i BKT	0	-2,000	-2,000	0	-6,000	-5,650	0	0	-5,549	
c. Obligacione	4,678	10,386	12,100	13,372	19,172	20,322	25,227	30,676	30,471	Bonds
b. Ndryshimi i gjendjes se arkës	-6,775	-7,253	-7,312	-12,744	-9,086	-12,084	-18,818	-18,714	-29,697	Chang.of stat. account
Depozitat e qev. ne Banken e Shqip.	-5,250	-6,039	-6,182	-11,215	-8,239	-11,545	-18,299	-17,711	-28,862	Deposit of Government in B.O.A
Depoz. e Sigurimit Shoq. & Shend.	-1,525	-1,214	-1,130	-1,529	-847	-539	-519	-1,004	-835	Deposit of Social & Health Ins.
c. Mjete ne ruajtje	-129	-328	-263	-399	-523	-459	-715	-690	-754	Non-budget revenues
d. Te ardhura nga privatizimi	0	8	30	38	42	44	55	65	13,137	Privatization receipts
e. Te tjera detyrime	-1,371	-1,349	-1,711	-1,317	-854	-1,382	-628	-1,320	-755	Others
2.I JASHEM	-272	-371	15	564	711	295	449	908	1,414	Foreign
a. Hua afatgjate	-278	-365	105	464	568	-152	-17	1,403	1,572	Long-term Loan
-Marre	99	230	840	1,400	1,854	1,950	2,301	3,936	4,234	Drawings
-Shlyer (Ripagesat)	377	595	735	936	1,286	2,102	2,319	2,533	2,663	Repayments
b. Ndryshimi i gjendjes se arkës	6	-6	-90	99	143	447	467	-495	-158	Chang.of stat. account

Tab - 11

BILANCI I PAGESAVE

Balance of payments

Ne milion Usd

In millions USD

	3M I - 07	3M II - 07	6M I - 07	
Llogaria korente	-237.8	-249.3	-487.1	Current Account.
Bilanci tregetar	-586.4	-693.3	-1,279.7	Trade Balance.
Eksporti I mallrave fob	238.4	282.1	520.5	Merchandise Exports. Fob
Importi I mallrave fob	-824.9	-975.4	-1,800.3	Merchandise Imports. Fob
Bilanci i sherbimeve	-35.4	6.7	-28.7	Trade Balance.
Sherbimet Kredi	359.7	466.6	826.3	Services Credit
Sherbimet Debi	-395.1	-459.9	-855.0	Services Debt
Bilanci i te ardhurave	75.0	66.3	141.3	Balance of Incomes
Te ardhurat Kredi	86.7	84.5	171.2	Income Credit
Te ardhurat Debi	-11.7	-18.2	-29.9	Income Debt
Bilanci i transfertave	309.0	371.0	680.0	Balance of Transfers
Transferta private	294.4	356.1	650.5	Private Unrequired Transfers
Transferrat shteterore	14.6	14.9	29.5	Official Unrequired Transfers
Llogaria kapitale	35.2	22.3	57.5	Capital Account
Llogaria financiare	185.9	187.3	373.2	Financial Account
Investime direkte	112.5	68.8	181.3	Direct Investment
Investime portofoli	24.0	0.0	24.0	Portfolio Investment
Kapitale te tjera	49.5	115.5	165.0	Other Capital
Gabime dhe harresa neto	32.1	70.6	102.7	Net errors and omissions
Bilanci i pergjithshem	19.0	30.9	49.9	Overall Balance
Rezervat	-19.0	-30.9	-49.9	Reserve Assets
Perdor kred & huash nga FMN	3.6	0.0	3.6	Use of Fund Credit and Loans

Burimi : BSH

Source : Bank of Albania

Tab - 12 MJETET VALUTORE NETO
 Net Foreign Assets

Ne milione usd Fundi i periudhes	2006	2007									Millions of USD End of Period
		Janar Jan	Shkurt Feb	Mars Mar	Prill Apr	Maj May	Qersh Jun	Korrik Jul	Gusht Aug	Shtator Sep	
Mjetet valutore gjithsej	1,163.9	1,141.8	1,193.1	1,153.8	1,180.3	1,147.1	1,144.5	1,188.2	1,229.8	1,295.2	Total Foreign Assets
Arka	93.3	74.6	65.0	72.7	72.6	71.6	72.9	94.7	103.2	82.8	Cash in Vault
Depozita ne bankat e huaja	879.1	925.4	989.8	940.0	965.4	934.9	931.0	946.5	961.7	1,045.6	Deposits in Foreign Banks
Depozita pa afat	56.9	31.3	38.3	32.2	35.8	42.0	86.6	40.2	45.9	49.9	Demand Deposits
Depozita me afat	822.2	894.1	951.5	907.8	929.6	892.9	844.4	906.3	915.8	995.7	Time Deposits
Letra me vlere te jorezidenteve	111.3	87.0	87.3	87.4	87.9	87.6	87.8	88.2	114.2	115.8	Securities of non-residents
Hua te dhena jorezidenteve	57.6	32.6	32.6	35.3	35.7	34.7	34.6	40.5	32.7	33.5	Loans to non-residents
Investime ne dege te huaja	22.8	22.1	18.5	18.6	18.7	18.3	18.2	18.3	18.0	18.5	Investments on foreign branches
Detyrimet valutore gjithsej	401.8	349.9	399.0	429.4	461.1	480.5	527.1	527.6	367.5	409.7	Total Foreign Liabilities
Hua nga bankat e huaja	152.4	125.6	144.1	177.8	203.3	221.5	190.1	211.5	234.5	252.0	Foreign Bank Credit
Depozita te bankave te huaja	199.4	195.3	205.0	201.2	206.7	205.1	276.7	259.4	71.6	92.5	Foreign Bank Deposits
Llog rrjedhese & Depozita pa afat te jorezidenteve	40.7	20.2	41.2	41.4	41.3	43.3	47.6	47.3	50.5	53.3	Non-resident Curr Acc& Demand Deposits
Depozita me afat te jorezidenteve	10.4	10.6	10.4	10.5	11.6	12.2	14.5	12.2	13.9	14.9	Non-Resident Time Deposits
Llogari te tjera me jorezident	(1.1)	(1.7)	(1.7)	(1.6)	(1.8)	(1.6)	(1.8)	(2.8)	(3.0)	(3.0)	Other accounts with non-residents
Mjetet valutore neto	762.1	791.9	794.1	724.4	719.2	666.6	617.4	660.6	862.3	885.5	Net Foreign Assets

Burimi : Banka e Shqiperise

Source : Bank of Albania

Tab - 13 HUAJA PER EKONOMINE (perjashtuar AKT)
Credit to Economy (excluding BART)

Ne milion leke Fundi I periudhes	2006	2007									Million of leks End of Period
		Janar Jan	Shkurt Feb	Mars Mar	Prill Apr	Maj May	Qersh Jun	Korrik Jul	Gusht Aug	Shtator Sep	
Pretendimet ndaj sektorit publik	172	68	78	665	2,427	2,389	2,317	2,718	670	1,522	Claims on Public Sector
Ndermarrjet jo financiare publike	172	68	78	655	2,427	2,389	2,317	2,718	670	1,522	Non Financial Publik Enterprises
Ne leke	2.0	0	1.3	0	1.7	0.4	0.0	0.0	1.9	0.2	in lek
hua standarte	2	0	1.3	0	1.7	0.4	0.0	0.0	1.9	0.2	Standard loans
hua ne ndjekje	0	0	0	0	0	0	0	0	0	0	Doubtful loans
Ne valute	170	68	77	655	2,425	2,389	2,317	2,718	668	1,522	in Foreign Currency
hua standarte	0	68	77	655	2,425	2,389	2,317	2,718	668	1,501	Standard loans
hua ne ndjekje	0	0	0	0	0	0	0	0	0	21	Doubtful loans
Pretendimet ndaj sektorit privat	190,982	194,269	203,366	212,879	219,190	225,423	232,293	236,670	246,040	253,072	Claims on Private Sector
Individet	64,470	66,161	68,934	72,215	75,596	78,663	82,162	84,914	89,109	92,500	Households
Ne leke	29,126	29,719	30,616	32,289	33,818	35,821	37,456	39,039	40,288	41,124	in lek
hua standarte	27,254	27,829	28,612	30,104	31,451	33,337	34,747	36,184	37,127	37,901	Standard loans
hua ne ndjekje	1,872	1,890	2,004	2,186	2,367	2,484	2,708	2,855	3,161	3,223	Doubtful loans
Ne valute	35,345	36,442	38,318	39,926	41,777	42,842	44,706	45,875	48,821	51,376	in Foreign Currency
hua standarte	33,200	34,178	35,898	37,309	39,086	40,011	42,019	43,031	45,468	47,990	Standard loans
hua ne ndjekje	2,144	2,263	2,420	2,617	2,691	2,831	2,687	2,844	3,353	3,386	Doubtful loans
Sektori privat	126,511	128,108	134,432	140,664	143,596	146,760	150,131	151,756	156,931	160,572	Private sector
Ne leke	26,181	26,239	26,998	27,541	28,476	29,230	31,013	31,133	32,125	33,176	in lek
hua standarte	24,684	24,576	25,458	25,799	26,497	27,255	28,887	28,831	29,418	30,235	Standard loans
hua ne ndjekje	1,497	1,663	1,540	1,741	1,979	1,975	2,126	2,302	2,707	2,941	Doubtful loans
Ne valute	100,331	101,870	107,434	113,123	115,120	117,530	119,118	120,623	124,806	127,396	in Foreign Currency
hua standarte	93,474	94,709	99,922	104,669	106,205	108,643	110,593	109,840	113,476	114,613	Standard loans
hua ne ndjekje	6,857	7,160	7,512	8,454	8,915	8,887	8,525	10,783	11,330	12,783	Doubtful loans
Pretendime ndaj institucioneve financiare	58	51	52	45	83	71	67	57	54	44	Claims on Financial Institutions
Ne leke	0	0	0	0	0	0	0	0	0	0	
Ne valute	58	51	52	45	83	71	67	57	54	44	
Huaja gjithsej	191,212	194,387	203,497	213,579	221,700	227,884	234,676	239,444	246,764	254,638	Total
nga kjo ne ndjekje	18,216	12,976	13,476	14,998	15,951	16,177	16,048	18,784	20,551	22,353	of which doubtful
Huaja ne ndjekje (ne perqindje)	9.53	6.68	6.62	7.02	7.19	7.10	6.84	7.84	8.33	8.78	Doubtful in %

Burimi : Banka e Shqiperise

Source : Bank of Albania

Tab - 14 OFERTA E PARASE
Money Supply

Money Supply												
Ne milion leke Fundi I periudhes		2007										Millions of LEK End of Period
		Janar Jan	Shkurt Feb	Mars Mar	Prill Apr	Maj May	Qersh Jun	Korrik Jul	Gusht Aug	Shtator Sep		
Paraja jashte bankave	163,272	155,457	154,543	153,338	152,880	151,728	150,114	151,895	150,544	147,624	Currency Outside Banks	
Ndryshimi vjetor ne %	14	12	13	11	11	8	4	3	3	1	Y/Y change in %	
Rezerva e detyrueshme	48,395	50,252	50,820	51,879	51,805	51,605	51,605	52,135	52,564	53,336	Reserve Required	
Ndryshimi vjetor ne %	15	17	18	20	19	17	17	16	13	13	Y/Y change in %	
Llogari ne BSH	972	597	1,192	2,224	647	1,059	5,071	5,189	7,145	9,166	Accounts with BOA	
Ndryshimi vjetor ne %	15	-65	-8	-52	-86	-77	24	47	(3)	26	Y/Y change in %	
Depozita pa afat ne leke	84,232	80,133	75,977	75,547	74,065	73,512	73,802	76,045	73,655	73,458	Demand Deposits in LEK	
Ndryshimi vjetor ne %	2	-	(5)	(6)	(10)	(12)	(13)	(5)	(8)	(8)	Y/Y change in %	
Depozita me afat ne leke	230,234	239,302	244,337	245,964	248,744	250,055	249,197	248,737	251,011	252,723	Time Deposits in LEK	
Ndryshimi vjetor ne %	13	18	20	20	21	23	22	17	16	15	Y/Y change in %	
Depozita ne valute	196,550	202,715	209,459	211,191	212,908	213,312	209,385	216,482	242,006	242,057	Foreign Currency Deposits	
Ndryshimi vjetor ne %	26	29	32	32	31	29	27	22	32	28	Y/Y change in %	
Baza monetare	217,624	211,712	212,016	213,333	211,481	209,479	212,865	214,922	216,626	216,424	Base Money	
Ndryshimi vjetor ne %	14	12	14	12	11	8	7	7	5	5	Y/Y change in %	
Agregati M1	247,505	235,590	230,520	228,885	226,946	225,239	223,916	227,940	224,198	221,082	M1 Aggregate	
Ndryshimi vjetor ne %	12	8	6	5	3	-	(2)	0	(1)	(2)	Y/Y change in %	
Agregati M2	477,739	474,892	474,857	474,849	475,690	475,294	473,114	476,677	475,210	473,805	M2 Aggregate	
Ndryshimi vjetor ne %	12	12	13	12	12	11	9	8	7	6	Y/Y change in %	
Agregati M3	674,289	677,607	684,316	686,040	688,598	688,607	682,499	693,159	717,216	715,862	M3 Aggregate	
Ndryshimi vjetor ne %	16	17	18	17	17	16	14	12	14	13	Y/Y change in %	

Burimi : Banka e Shqiperise

Source : Bank of Albania

DEPOZITAT		2007									Millions of Leks End of Period
Ne milione leke	2006	Janar Jan	Shkurt Feb	Mars Mar	Prill Apr	Maj May	Qershori Jun	Korrik Jul	Gusht Aug	Shtator Sep	
Fundi i periudhes											
Depozitat pa afat ne leke te rezidenteve	84,231	80,130	75,946	75,536	74,035	73,508	73,798	75,935	73,650	73,457	Demand Deposits in Lek
Autoritetet lokale	903	933	734	786	557	645	611	535	531	511	Local authorities
Ndermarrjet jofinanciare publike	9,085	8,097	7,410	7,704	7,382	6,920	6,427	7,072	7,668	7,536	Nonfinancial Public Enterprises
Institutet financiare	629	1,172	1,059	1,009	922	893	847	923	712	589	Financial Institutes
Sektori privat	23,639	23,973	20,567	19,985	20,400	20,651	20,649	21,861	24,036	24,941	Private Sector
Individet	49,975	45,955	46,176	46,052	44,773	44,399	45,263	45,545	40,703	39,880	Households
Depozitat pa afat ne valute te rezidenteve	70,863	66,790	68,011	70,474	66,342	67,546	67,390	72,309	79,691	76,330	Demand Deposits in Foreign Currency
Autoritetet lokale	2,383	2,472	2,636	2,537	1,174	1,741	1,391	1,216	1,571	1,143	Local authorities
Ndermarrjet jofinanciare publike	4,330	3,667	4,173	5,095	3,613	3,503	2,875	4,297	4,978	4,867	Nonfinancial Public Enterprises
Institutet financiare	200	194	207	229	428	318	296	224	283	264	Financial Institutes
Sektori privat	26,054	24,039	24,271	26,055	24,649	25,593	26,115	27,853	31,818	28,822	Private Sector
Individet	37,896	36,418	36,724	36,558	36,477	36,391	36,713	38,720	41,041	41,234	Households
Depozitat me afat ne leke te rezidenteve	230,233	239,302	244,337	245,964	248,744	250,055	249,197	248,737	251,011	252,722	Time Deposits in Lek
Autoritetet lokale	1	1	101	1	204	191	196	196	211	220	Local authorities
Ndermarrjet jofinanciare publike	1,590	1,653	2,421	2,048	2,704	2,624	2,824	2,712	2,337	2,407	Nonfinancial Public Enterprises
Institutet financiare	271	286	332	332	333	333	334	334	328	339	Financial Institutes
Sektori privat	8,981	7,458	8,468	8,022	7,497	7,453	7,209	8,279	8,368	7,021	Private Sector
Individet	219,390	229,904	233,015	235,561	238,005	239,455	238,634	237,215	239,767	242,735	Households
Depozitat me afat ne valute te rezidenteve	125,687	135,926	141,449	140,717	146,567	145,766	141,996	144,173	162,315	164,727	Time Deposits in Foreign Currency
Autoritetet lokale	70	71	96	97	751	721	163	132	141	145	Local authorities
Ndermarrjet jofinanciare publike	2,865	3,750	3,727	3,479	5,526	5,480	4,133	3,016	3,181	3,415	Nonfinancial Public Enterprises
Institutet financiare	793	541	476	555	384	411	422	402	526	718	Financial Institutes
Sektori privat	17,647	18,702	23,245	21,598	22,732	21,533	19,137	18,090	20,974	19,842	Private Sector
Individet	104,312	112,862	113,905	114,989	117,174	117,620	118,141	122,533	137,493	140,607	Households
Depozitat gjithsej	511,014	522,147	529,742	532,690	535,688	536,874	532,380	541,154	566,668	567,237	Total of Deposits
Autoritetet lokale	3,356	3,477	3,567	3,420	2,686	3,298	2,360	2,079	2,454	2,019	Local authorities
Ndermarrjet jofinanciare publike	17,870	17,166	17,731	18,326	19,225	18,527	16,260	17,097	18,163	18,225	Nonfinancial Public Enterprises
Institutet financiare	1,893	2,194	2,074	2,124	2,067	1,955	1,899	1,883	1,848	1,910	Financial Institutes
Sektori privat	76,321	74,172	76,551	75,660	75,278	75,230	73,110	76,083	85,197	80,626	Private Sector
Individet	411,573	425,138	429,820	433,160	436,429	437,865	438,751	444,013	459,005	464,456	Households

Burimi : Banka e Shqiperise

Source : Bank of Albania

Tab - 16 **BILANCI I PERMBLEDHUR I BSH**
 Consolidated BoA Balance sheet

Ne milion leke Fundi i periudhes	2004	2005	2006	2007									Millions of Lek End of period
				Janar Jan	Shkurt Feb	Mars Mar	Prill Apr	Maj May	Qershor Jun	Korrik Jul	Gusht Aug	Shtator Sep	
AKTIVET	202,160	224,655	255,481	254,866	253,254	248,711	250,476	248,097	247,618	254,864	259,423	266,754	ASSET
Mjete te huaja	133,855	153,329	174,587	177,537	178,776	179,171	177,496	174,998	174,513	176,145	181,515	189,707	Foreign assets
Ari	540	708	797	829	862	839	840	808	782	789	805	854	Gold
Depozita lek FMN	16,817	8,431	7,867	7,652	7,848	7,850	7,837	7,624	7,420	7,520	7,388	7,366	Deposits with the IMF
Depozita ne bankat e huaja	11,489	10,175	38,157	42,203	32,810	26,805	19,701	21,559	22,104	21,941	26,516	42,160	Deposits with foreign banks
Letra me vlere	104,450	133,464	117,404	116,457	126,822	133,192	138,740	134,655	134,120	135,908	136,241	129,840	Securities
Investime te mbajtura per tregetim			9,636	9,266	9,705	9,761	9,663	9,448	9,375	9,285	9,022	8,970	Securities held for trading investments
Mjete te tjera te huaja	559	551	726	1,130	729	724	715	904	712	702	1,543	517	Other foreign assets
Mjete vendase	68,305	71,326	80,894	77,329	74,478	69,540	72,980	73,099	73,105	78,719	77,908	77,047	Domestic assets
Ari dhe metale te çmuara	40	50	53	56	59	59	59	58	57	57	57	59	Other gold and precious metals
Kredi tranzite	277	207	139	140	141	113	112	111	108	108	110	96	Transit credits
Hua dhene bankave	0	0	8,904	5,569	2,536	0	2,005	2,015	2,025	7,826	6,928	6,038	Loans to the Banks
Hua per qeverine	0	0	0	0	0	0	0	0	0	0	0	0	Loans to the Government
Investime ne letra me vlere	65,435	68,546	67,575	67,325	67,475	65,100	66,512	66,576	66,608	66,367	66,421	66,493	Investments in securities
Mjete te tjera ne leke	2,553	2,523	4,223	4,239	4,267	4,268	4,292	4,339	4,307	4,361	4,392	4,361	Other domestic assets
DETYRIMET	202,160	224,655	255,481	254,866	253,254	248,711	250,476	248,097	247,618	254,864	259,423	266,754	LIABILITIES
Detyrime te huaja	17,475	17,464	16,688	17,091	17,094	16,786	16,779	16,521	16,065	16,034	16,770	15,760	Foreign liabilities
Detyrime ndaj FMN-se	15,948	16,145	15,256	15,154	15,359	15,358	15,259	14,936	14,603	14,661	14,648	14,469	Due to the IMF
Detyrime ndaj institucioneve financiare jorezidente	1,527	1,319	1,246	1,255	1,265	1,239	1,241	1,220	1,198	1,197	1,210	1,193	Due to non-resident fin. Institutions
Detyrime te tjera ne valute	0	0	186	682	470	189	279	365	264	176	912	98	Other foreign liabilities
Detyrime vendase	186,934	205,978	238,783	235,498	232,379	228,720	231,255	230,839	232,934	239,832	239,933	251,985	Domestic liabilities
Para ne qarkullim	141,630	153,550	168,234	160,840	159,953	159,199	158,979	156,791	155,871	157,469	156,894	153,901	Currency in Circulation
Detyrimet ndaj bankave rezidente	39,318	45,182	53,575	61,249	59,490	57,165	54,437	59,599	58,963	57,335	59,722	62,514	Due to domestic banks
Detyrime ndaj qeverise	5,302	6,356	15,944	12,012	11,829	11,530	17,041	13,631	17,178	24,065	22,584	34,704	Due to Government
Te ardhura per tu shperndare	106	129	76	72	68	65	61	57	54	50	47	43	Distributable Incomes
Detyrime te tjera ne leke	578	761	954	1,325	1,039	761	737	761	868	913	686	823	Other domestic liabilities
Fondi i vet dhe rezervat	-2,249	1,213	10	2,277	3,781	3,205	2,442	737	-1,381	-1,002	2,720	-991	Statutory fund and reserves
Fondi themelor	750	750	750	750	750	750	750	750	750	750	750	750	Statutory fund and reserves
Rezerva ligjore	3,750	3,750	3,750	3,750	3,750	3,750	3,750	3,750	3,750	3,750	3,750	3,750	Legal reserve
Rezerva e rivleresimit	-14,824	-11,469	-15,856	-14,121	-13,215	-13,412	-14,848	-17,155	-19,722	-20,058	-17,147	-19,550	Revaluation reserve
Rezerva e rivleresimit te mjeteve fikse			2,660	2,658	2,655	2,655	2,641	2,637	2,632	2,627	2,623	2,618	
Rezerva te tjera	8,075	8,182	8,706	8,706	8,706	8,706	8,706	8,706	8,706	8,706	8,706	8,706	Other reserve
Fitimi i pashperndare	0	0	0	534	1,135	756	1,443	2,049	2,503	3,223	4,038	2,735	Retained earnings

Burimi : BSH

Source : Bank of Albania