

REPUBLIKA E SHQIPËRISË
MINISTRIA E FINANCAVE
DREJTORIA E MAKROEKONOMISË



QERSHOR 2007

Raporti Mujo

Qershor, 2007

Personi i kontaktit: Skënder UKU
Telefon: ++355 (4) 222 920
e-mail: generalmacro.director@minfin.gov.al
www.minfin.gov.al

PËRMBAJTJA

VECORITË KRYESORE.....	1
ZHVILLIMET EKONOMIKE.....	2
1. IÇK DHE TREGUES TË TJERË.....	2
2. SEKTORI I JASHEM.....	5
3. SEKTORI MONETAR	6
4. SEKTORI FISKAL.....	10

TABELAT DHE GRAFIKËT MBËSHTETËS

<i>Grafiku 1</i> Ndryshimet mujore të IÇK-së në %
<i>Tabela 1</i> Ndryshimi vjetor IÇK-së
<i>Grafiku 2</i> Ecuria e Kursit të Këmbimit gjatë 2007
<i>Grafiku 3</i> Normat e interesit për depozitat
<i>Grafiku 4</i> Normat e interesit për huatë
<i>Grafiku 5</i> Bilanci i Pagesave
<i>Grafiku 6</i> Llogaria Korrente
<i>Grafiku 7</i> Ecuria e M.V.N. të sistemit në 2007
<i>Grafiku 8</i> Agregati M3 gjatë 2007
<i>Grafiku 9</i> Ndryshimi në oferten e parasë (Qer `06 - Qer `07)
<i>Grafiku 10</i> Raporte të parasë jashtë bankave me M3 dhe Depozitat
<i>Grafiku 11</i> Raporti Depozita/M3
<i>Grafiku 12</i> Përbërja e Depozitave
<i>Grafiku 13</i> Treguesit Fiskale për Qershor `07

VEÇORITË KRYESORE

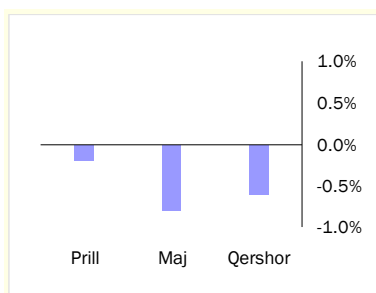
- *Indeksi i çmimeve të konsumit* në muajin Qershor, 2007 arriti në 111.4 përqind
- *Norma vjetore e inflacionit* për muajin Qershor ishte 2.0 përqind
- *Kursi mesatar i këmbimit të monedhes vendase me dy monedhat kryesore të huaja* për muajin Qershor 2007 ishte 91.76 lekë për dollarë dhe 123.06 lekë për euro
- *Normat e interesit të depozitave në lekë* gjatë muajit Qershor shënuan kuotat 6.03 përqind për depozitat 24 mujore, 5.73 për ato 12 mujore, 4.82 për 6 mujorët dhe 4.18 përqind për depozitat 3 mujore
- *Normat e interesit për huatë në lekë* ishin 10.59 përqind për huatë 12 mujore dhe 13.47 për ato 6 mujore
- *Oferta totale e parasë, e matur nga agregati M3*, arriti në 682 miliardë lekë në muajin Qershor, duke shënuar një rritje prej rreth 14 përqind, krahasuar me të njëjtën periudhë të një viti më parë
- *Bilanci i pagesave për tremujorin e parë të vitit 2007* rezultoi me një sufiçit të përgjithshëm prej 30.9 milion dollarë
- *Situata Buxhetore* për periudhën Janar - Qershor, 2007 rezultoi me një sufiçit të përgjithshëm prej 10.2 miliardë lekë
- *Të ardhurat gjithsej të realizuara* në Janar – Qershor, 2007 arritën në rreth 115.6 miliardë lekë ose rreth 45.5 përqind e planit vjetor 2007
- *Shpenzimet gjithsej* arritën në rreth 105.4 miliardë lekë ose rreth 35.05 përqind e totalit të shpenzimeve të planifikuara për vitin 2007

ZHVILLIMET EKONOMIKE

1. Indeksi i Çmimeve të Konsumit

Indeksi i Çmimeve të Konsumit (IÇK) për muajin Qershor 2007 pësoi një rënie prej 0.6 përqind krahasuar me muajin Maj dhe Prill 2007, kur ky indeks shënonte përkatësisht -0.8 përqind dhe - 0.2 përqind. Ndryshimet respektive në të njëjtët muaj të një viti më parë ishin - 1.1 përqind, - 0.4 përqind dhe 0.6 përqind.

Graf - 1



Ndryshimet mujore të IÇK-së

Burimi: INSTAT

Rritja më e madhe mujore, gjatë muajit qershor u konstatua në grupin “Pije alkoolike dhe duhan” me 1.0 përqind, rritje e cila erdhi si rrjedhojë e rritjes së çmimeve për cigare me rreth 1.2 përqind dhe çmimit të pijeve alkoolike me rreth 0.2 përqind. Pësha specifike relativisht e ulët që zë ky grup në shportën e mallrave të konsumit (rreth 3.1 përqind), bën që ndryshimet e çmimeve për këtë grup të kenë efekte minimale mbi normën e inflacionit. Ndikimi i tij i drejtëpërdrejtë në inflacionin mujor ishte rreth 0.03 pikë përqindje.

Gjatë këtij muaji rritje shënoi edhe indeksi i çmimeve të grupit “Mallra dhe shërbime të

ndryshme” me rreth 0.5 përqind, si rrjedhojë e rritjes së çmimeve të tarifave të pagesave për kujdes personal me 0.8 përqind.

Uljen më të madhe prej 1.6 përqind këtë muaj e pësoi indeksi i çmimeve të grupit “Ushqime dhe pije joalkoolike”, si rrjedhojë e uljes së çmimeve të nëngrupeve

“Zaravate përfshire patatet” me rreth 11.3 përqind, të nëngrupit “Ushqime” me rreth 1.7 përqind, si dhe e çmimeve të nëngrupit “fruta” me rreth 3.6 përqind. Pësha e lartë specifike që zë ky grup në shportën e mallrave të konsumit (rreth 42.6 përqind), bën që ndryshimet e çmimeve për këtë grup të kenë efekte maksimale dhe të menjëhershme mbi normën e inflacionit. Ndikimi i tij i drejtëpërdrejtë në inflacionin mujor ishte 0.68 pikë përqindje.

Gjatë këtij muaji ulje prej 0.5 përqind shënoi edhe indeksi i çmimeve të grupit “Transporti”, e cila erdhi si rezultat i uljes së çmimeve të biletave për transportin ajror dhe ujor respektivisht me nga 2.6 përqind dhe 1.8 përqind. Pamvarësisht rritjes së çmimit të karburantit me 0.4 përqind ulja e çmimit të biletave ka ardhur si rezultat i flukseve të larta hyrëse e dalëse të turistëve gjatë kësaj periudhe.

Norma vjetore e inflacionit në muajin Qershor arriti në 2.0 përqind duke qëndruar brenda objektivit të Bankës së Shqipërisë.

Ndryshimet vjetore të indeksit të çmimeve të konsumit, në përqindje, për vitet 2006 dhe 2007 paraqiten në tabelën e mëposhtme

Tab - 1 *Ndryshimi vjetor i Indeksit të Çmimeve të Konsumit (në %)*

VITI	Janar	Shkurt	Mars	Prill	Maj	Qershor
2006	1.4	1.3	1.5	2.4	3.1	2.4
2007	2.9	2.9	2.7	1.9	1.4	2.0
VITI	Korrik	Gusht	Shtator	Tetor	Nëntor	Dhjetor
2006	3.2	2.8	2.6	2.2	2.9	2.5
2007						

Burimi: INSTAT

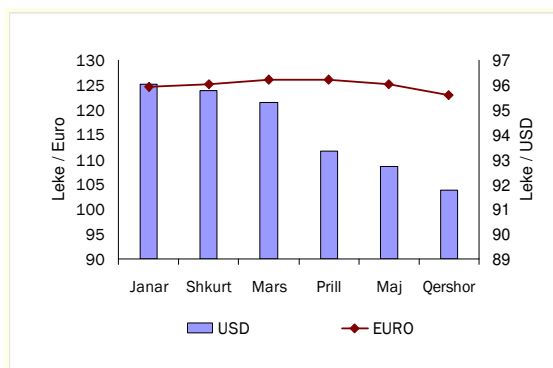
2. Kursi mesatar i këmbimit

Kursi mesatar i këmbimit të lekut kundrejt Euros në muajin Qershor 2007, arriti në 123.06 Lekë/Euro, duke shënuar një rënie prej 1.75 përqind krahasuar me një muaj më parë. Në fund të muajit Qershor një euro u këmbye me 121.83 lekë.

Kursi mesatar i këmbimit të lekut kundrejt dollarit amerikan në muajin Qershor 2007, arriti në 91.76 lekë/dollarë duke shënuar një rënie prej 1.02 përqind kundrejt muajit Maj. Në fund të muajit Qershor, dollari amerikan arriti nivelin 90.52 lekë/dollarë.

Në krahasim me muajin Qershor të vitit të kaluar rezulton se monedha shqiptare është vlerësuar ndaj dollarit amerikan në masën 5.58 përqind dhe është zhvlerësuar kundrejt monedhës europiane, Euro, me 0.02 përqind.

Graf - 2



Ecuria e Kursit të Këmbimit gjatë 2007

Mbicmimi i lekut, kundrejt dy monedhave kryesore, monedhës europiane Euro dhe monedhës amerikane, në rradhë të parë është i lidhur me ecurinë e tyre në tregjet monetare ndërkombëtare, duke reflektuar sjelljen e tyre në tregun e brendshëm monetar. Kursi i këmbimit të euros me dollarin amerikan pësoi një rritje mesatare të lehte duke arritur në rreth 1.341 euro/dollarë.

Ndër faktorët e brendshëm që kanë ndikuar në ecurinë e monedhës vendase gjatë muajit Qershor përmendim: ruajtjen e ritmeve pozitive të ekonomisë në vend, efikasitet

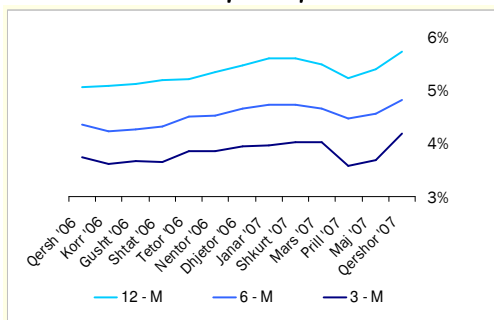
në politikën monetare dhe në operacionet ndërbankare të ndërmarrë nga Banka e Shqipërisë, rritja e flukseve hyrëse në valutë si pasojë e sezonit turistik, etj.

3. Ecuria e Normave të Interesit të Depozitave dhe Huave

Gjatë muajit Qershor 2007, normat e interesit të depozitave 12-mujore në lekë arritën kuotën e 5.73 përqind, duke pësuar një rritje prej 0.34 përqind krahasuar me muajin

Graf - 3

Normat e interesit për depozitat



Maj, ku normat e interesit shënonin vlerën 5.39 përqind.

Rritje për këtë muaj kanë pësuar si depozitat me afat 6-mujor të krahasuara me muajin paraardhës me 0.27 përqind, ashtu dhe normat e interesit për depozitat me afat 3 - mujor me 0.50 përqind krahasuar gjithmonë me muajin paraardhës.

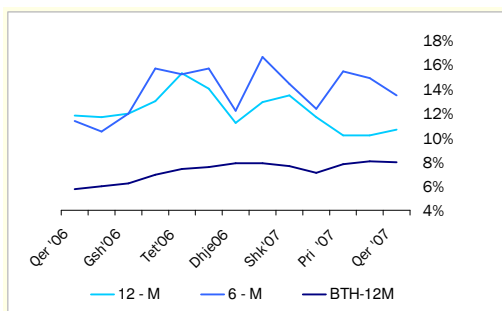
Depozitat me afat 1 - mujor pësuan rënie me 0.10 përqind për muajin Qershor.

Krahasuar me të njëjtën periudhë të një viti

më parë, rritje kanë pësuar të gjitha normat e interesit të depozitave.

Interesi i huave 12-mujore gjatë muajit Qershor pësoi një rritje prej 0.47 përqind, duke arritur në 10.59 përqind nga 10.12 përqind që ishte në muajin Maj. Për këtë muaj normat për interesin e huave 6-mujore pësuan një rënie me

1.40 përqind, krahasuar me muajin paraardhës. Interesi i huave 6-mujore për



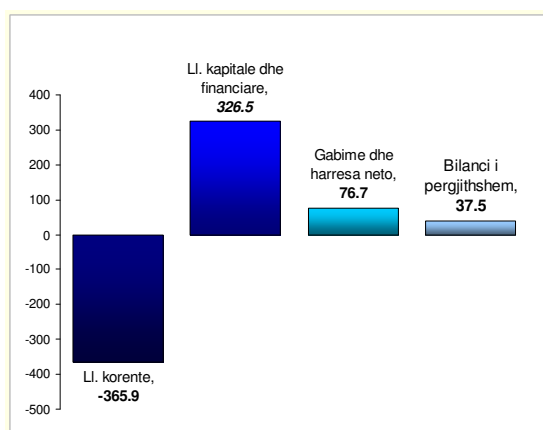
Graf - 4

Normat e interesit për huatë

muajin Qershor arriti në 13.47 përqind. Normat e interesit të bonove të thesarit gjatë muajit Qershor 2007, për bonot me maturim 12 mujor, 6 mujor dhe 3 mujor, ishin përkatësisht, 7.96 përqind, 7.23 përqind dhe 5.68 përqind. Gjatë këtij muaji vihet re një rënie në Yield-et e bonove të thesarit për afatet e maturimit 12 - mujor dhe 3 - mujor.

4. Bilanci i Pagesave

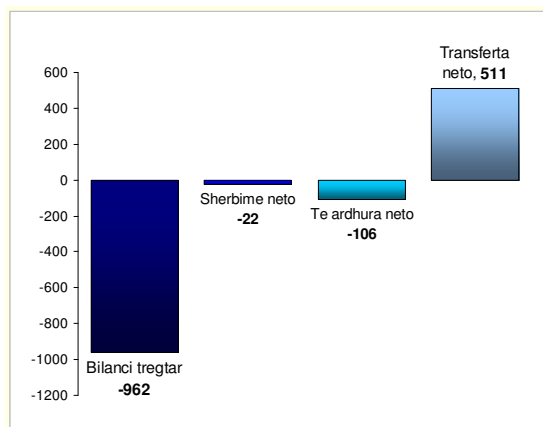
Graf - 5

**Bilanci i Pagesave**

Burimi: Banka e Shqipërisë

Bilanci i pagesave për periudhën Janar – Qershor 2007 regjistroi një sufiçit të përgjithshëm prej 37.5 milionë euro, karakteristika strukturore e të cilit paraqitet në grafikun 5.

Graf - 6

**Llogaria korrente**

Burimi: Banka e Shqipërisë

Kompozicioni i deficietit të llogarisë korente prej 365.9 milion euro i shprehur sipas elementëve kryesorë përbërës (ne terma neto) për periudhën janar'07-qershor'07 rezultoi:

- (i) bilanci tregtar -962 mil euro
- (ii) shërbime neto -22 mil. euro
- (iii) të ardhura neto -106 mil. euro
- (iv) transferta neto 511 mil. euro

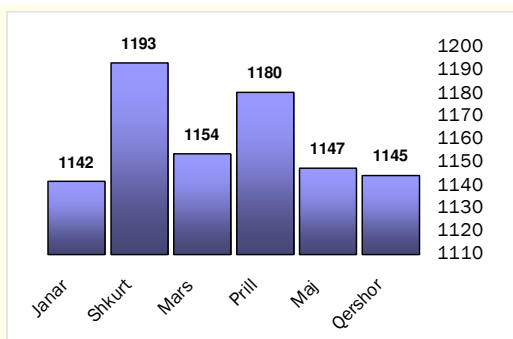
Kjo strukturë në mënyrë vizuale paraqitet në grafikun 6.

5. Mjetet Valutore Neto të Sistemit Bankar

Gjatë muajit Qershor 2007, sistemi bankar ka shënuar rritje të mjeteve valutore neto (M.V.N), në rreth 199.7 milionë dollar krahasuar me të njëjtën periudhë të një viti më parë.

Graf - 7

Ecuria e M.V.N. te sistemit në 2007



Kjo rritje ka ardhur si pasojë e rritjes të mjeteve valutore neto në Bankën e Shqipërisë me rreth 318.2 milionë dollarë dhe rënies së mjeteve valutore neto të bankave të nivelit të dytë, me rreth 118.5 milionë dollarë.

Në muajin Qershor sistemi bankar rezultoi me një rënie prej 9.9 milionë dollarë në mjetet valutore neto, krahasuar me muajin Maj, rënie e cila

erdhi si rezultat i rënies së nivelit të mjeteve valutore neto të bankave të nivelit të dytë me rreth 49.2 milionë dollarë si dhe të rritjes së mjeteve valutore neto në Bankën e Shqipërisë, me rreth 39.3 milionë dollarë.

6. Kredia për Ekonominë

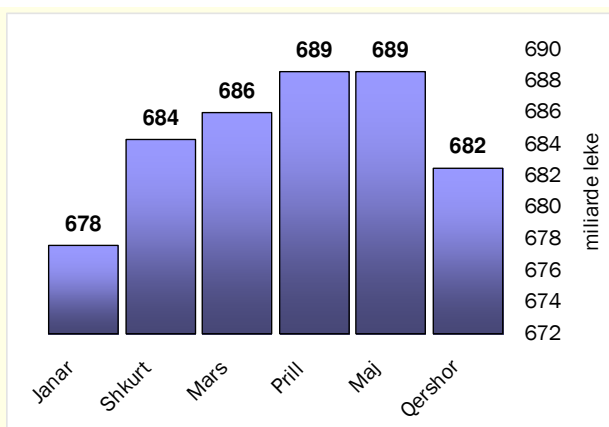
Teprica e kredisë për ekonominë për muajin Qershor 2007 arriti në 234.6 miliardë lekë. Rritja e tepricës së kredisë, krahasuar me një vit më parë shënoi vlerën 81.8 miliardë lekë, me një rritje prej rreth 34.9 përqind. Kredia e akorduar nga sistemi bankar edhe gjatë këtij muaji shënoi rritje duke ndjekur kështu të njëjtin trend rritës si në muajt paraardhës.

Nga struktura e tepricës së kredisë sipas monedhave vazhdon të mbizotërohet nga kredia në valutë, duke përbërë rreth 70.8 përqind të totalit të tepricës së kredisë me rreth 166.2 miliardë lekë.

Këtë muaj pesha specifike e kredive për individët, pësoi një rritje të lehtë prej 0.5 pikë përqindje, duke arritur në nivelin 35.0 përqind.

7. Oferta e Parasë

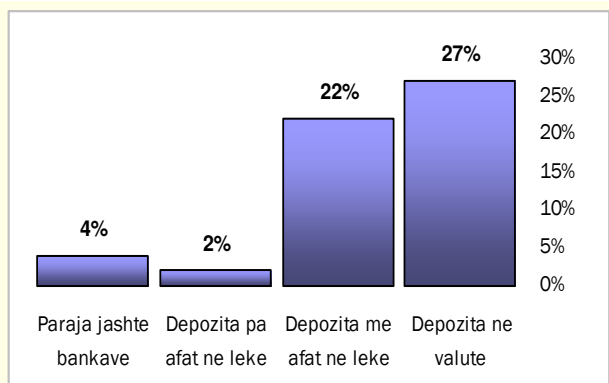
Graf - 8 Agregati M3 gjatë vitit 2007



rritëse të shfaqur që nga mesi i vitit të kaluar.

Oferta e parasë (e matur me M3), për muajin Qershor ka shënuar një rënie të lehtë krahasuar me muajin paraardhës Maj '07. Kjo ofertë arriti në rreth 682.5 miliardë lekë në fund të muajit Qershor duke shënuar një rritje prej 8.2 miliardë lekë kundrejt nivelit të regjistruar në muajin dhjetor 2006. Rritja vjetore e këtij treguesi ishte 14 përqind, duke ruajtur kështu tendencën

Graf - 9 Ndryshimi në ofertën e parasë (Qer '06/Qer '07)

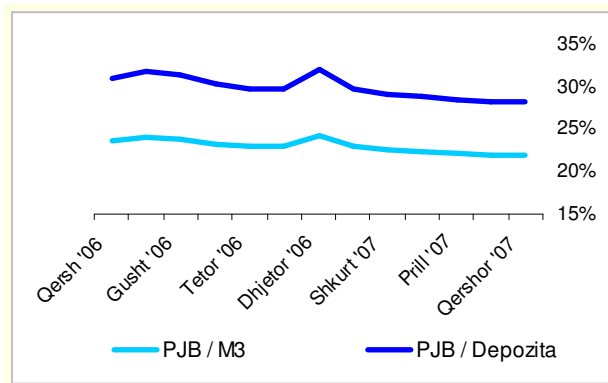


cilat vetëm gjatë këtij muaji u rritën me rreth 0.29 miliardë lekë.

Kjo rritje vjetore, erdhi si pasojë e rritjes së depozitave pa afat në lekë me rreth 2 përqind, depozitave në valutë me rreth 27 përqind, depozitave me afat në lekë me rreth 22 përqind dhe rritjes të parasë jashtë sistemit me rreth 4 përqind. Ndikimin kryesor në rritjen e ofertës monetare gjatë muajit Qershor e kanë patur rritja e depozitave pa afat në lekë, të

Raporti i parasë jashtë bankave ndaj ofertës monetare, në fund të muajit qershor arriti në 22.0 përqind duke shënuar në të njëjtat nivele si në muajin Maj. Raporti i parasë jashtë bankave me depozitat në muajin Qershor arriti në rreth 28.2 përqind, duke shënuar një rënie prej 0.1 përqind e krahasuar me muajin maj'07

Graf - 10

**Raportet e parasë jashtë bankave me M3 dhe Depozitat**

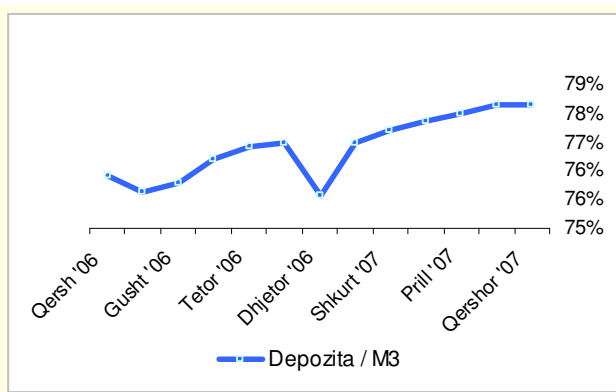
Burimi: Banka e Shqipërisë

muajit qershor, janë mbështetur kryesisht nga depozitat e përbërë rreth 73.6 përqind të depozitave totale në valutë.

Depozitat në lekë, si përbërësi kryesor i ofertës monetare, kanë pësuar një rënie prej 0.57 miliardë lekë në krahasim me muajin maj. Gjithashtu një rënie prej rreth 3.9 miliardë lekë në krahasim me muajin maj 2007, pësuan edhe depozitat në valutë. Norma vjetore e rritjes së tyre në fund të muajit qershor arriti në 27 përqind, duke pësuar një rënie në krahasim me muajin paraardhës.

Depozitat në valutë gjatë e sektorit privat, të cilat kanë

Graf - 11

**Raporti i Depozitave ndaj M3**

Burimi: Banka e Shqipërisë

8. Depozitat sipas Burimeve

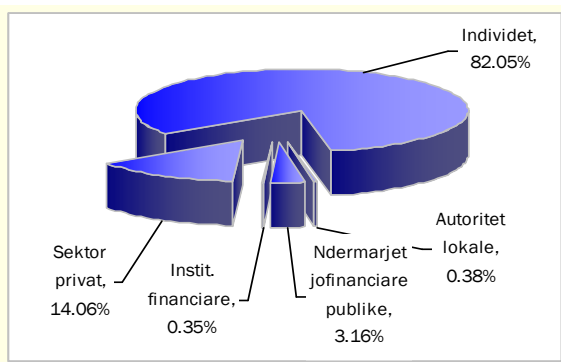
Gjatë muajit Qershor 2007 sektori i individëve, zuri nivelin më të lartë të depozitave pa afat në lekë, me rreth 61.33 përqind, ndjekur nga sektori privat, me rreth 27.98 përqind dhe nga ndërmarrjet publike jofinanciare, me 8.71 përqind. Individët dhe sektori privat ishin gjithashtu burimi më i rëndësishëm i depozitave në monedhe të huaj, përkatësisht me rreth 73.1 përqind dhe rreth 21.6 përqind. Familjarët ishin dukshëm burimi më i rëndësishëm i depozitave me afat në lekë (95.76 përqind e totalit

Në përgjithësi, familjarët përbëjnë pjesën më të madhe (rreth 438 miliardë) të depozitave totale, prej rreth 532 miliardë lekë në muajin qershor 2007. Ata ndiqen nga sektori privat (73 miliardë), ndërmarrjet publike jo-financiare (16 miliardë) dhe autoritetet lokale (2.3 miliardë). Institucionet financiare kontribuuan me rreth 1.8 miliardë në totalin e depozitave.

Gjatë muajit qershor 2007, krahasuar me një muaj më parë (maj '07), niveli i përgjithshëm i depozitave u ul me 4.49 miliardë lekë, kryesisht si rezultat i rënies së depozitave me afat në lekë dhe të depozitave pa afat në valutë.

➤ Depozitat pa afat në lekë të familjarëve, pësuan një rritje prej rreth 0.86 miliardë lekë, ndërsa depozitat me afat në lekë të familjarëve një rënie prej rreth 0.82 miliardë lekë.

Graf - 12



Përberja e depozitave

Burimi: Banka e Shqipërisë

Në përgjithësi, familjarët përbëjnë pjesën më të madhe (rreth 438 miliardë) të depozitave totale, prej rreth 532 miliardë lekë në muajin qershor 2007. Ata ndiqen nga sektori privat (73 miliardë), ndërmarrjet publike jo-financiare (16 miliardë) dhe autoritetet lokale (2.3 miliardë). Institucionet financiare kontribuuan me rreth 1.8 miliardë në totalin e depozitave.

Gjatë muajit qershor 2007, krahasuar me një muaj më parë (maj '07), niveli i përgjithshëm i depozitave u ul me 4.49 miliardë lekë, kryesisht si rezultat i rënies së depozitave me afat në lekë dhe të depozitave pa afat në valutë. Depozitat pa afat në lekë të familjarëve, pësuan një rritje prej rreth 0.86 miliardë lekë, ndërsa depozitat me afat në lekë të familjarëve një rënie prej rreth 0.82 miliardë lekë.

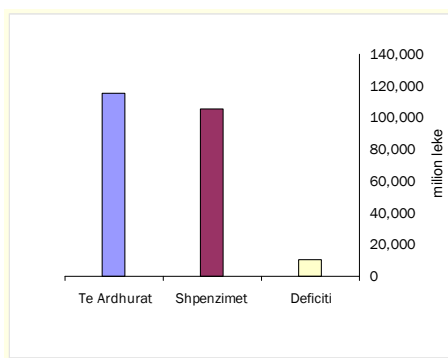
SEKTORI FISKAL

1. Buxheti i Konsoliduar

Për periudhën Janar - Qershor, janë mbledhur rreth 115.6 miliardë lekë të ardhura, përkundërt shpenzimeve të përgjithshme prej 105.4 miliardë lekë, që përfshijnë 94.2 miliardë lekë në shpenzime korrente dhe 11.2 miliardë lekë në shpenzime kapitale, nga të cilat 77.6 % financim i brendshëm, dhe 22.4 % financim i huaj.

Mbledhja e të ardhurave përbën rreth 45.5 % të të ardhurave buxhetore për vitin 2007, ndërsa shpenzimet përbëjnë 35.05 % të buxhetit të planifikuar. Shpenzimet korrente janë rreth 41.8 % e planifikimit vjetor, ndërsa shpenzimet kapitale janë rreth 16.1 % e këtij planifikimi.

Graf - 13



Treguesit Fiskal, Qershor 2007

Nga të ardhurat gjithsej, pjesa e të ardhurave të mbledhura nga Drejtoria e Përgjithshme të Tatimeve dhe Doganave është rreth 81.2 miliardë lekë (ose rreth 46.7 % e të ardhurave vjetore të planifikuara), të ardhurat e mbledhura nga pushteti vendor 5.3 miliarde lekë (40.1 % e të ardhurave vjetore të planifikuara), kontributet e sigurimeve shoqërore dhe shëndetësore 19 miliarde lekë (44.4 % e të ardhurave vjetore të planifikuara), dhe të ardhurat jo-tatimore në nivelin e 9.9 miliardë lekë (56.8 % e të ardhurave vjetore të planifikuara). Nga totali i

shpenzimeve korrente prej 94.2 miliarde lekë, 25.6 miliarde lekë (27.2 % e totalit të shpenzimeve korrente) është shpenzuar për personelin, 12.1 miliardë lekë (12.8 %) për interesat, 9.8 miliardë lekë (10.4 %) për shpenzime operative dhe mirëmbajtje, 1.3 miliardë lekë (1.3 %) për subvencione, 32.3 miliardë lekë (34.4 %) për shpenzimet e sigurimeve shoqërore dhe shëndetësore dhe 7.9 miliardë lekë (8.4 %) për shpenzimet e qeverisjes vendore dhe 5.2 miliardë lekë (5.5 %) për shpenzimet e tjera. Këto përfaqësojnë 43.7 % (shpenzime personeli), 40.8 % (shpenzime për interesat), 40.9 % (shpenzime operative dhe të mirëmbajtjes), 48.4 % (subvencione), 46.3 % (sigurimet shoqërore dhe shëndetësore), 30.6 % dhe 36.2 % (për shpenzimet e qeverisjes vendore dhe shpenzimet e tjera) përkundërt buxhetit të planifikuar vjetor. Shpenzimet kapitale me financim të brendshëm për këtë periudhë llogariten në rreth 23.3 % të buxhetit të parashikuar vjetor, ndërsa financimi i huaj është vetëm 7.8 %.

2. Të Ardhurat sipas Burimeve

Të ardhurat gjithsej të realizuara për periudhën Janar - Qershor 2007 ishin rreth 115.5 miliardë lekë, nga të cilat të ardhurat tatimore në rreth 105.5 miliardë, grantet 119 miliardë dhe të ardhurat jo-tatimore në rreth 9.9 miliardë

Tab - 2 Të ardhurat e realizuara në Janar – Qershor 2007

Burimi	Miliardë Lekë
TVSH	40.7
Tatimi mbi fitimin	10.6
Taksa doganore	5
Taksat nacionale	7.6
Akcizat	12.2
Transferim fitimi nga Banka e Shqipërisë	1

3. Financimi i Suficitit

Suficiti prej 10.1 miliardë lekë, për periudhën Janar-Qershor, u mbështet në vlerën 10.4 miliardë lekë nga burime të brendshme dhe 0.3 miliardë lekë me financim të huaj. Emetimi i bonove të thesarit ishte mjeti kryesor i financimit të brendshëm, ndërsa pr financimin e huaj ishin huatë afatgjata.

Për muajin Qershor disa nga treguesit kryesorë fiskal ishin:

- Realizimi i Të Ardhurave në masën 22.3 miliardë lekë ose 108.6% e planit.
- Realizimi i Shpenzimeve në masën 18.9 miliardë lekë ose 78.5% e planit.

Në realizimin e të ardhurave për këtë periudhë kontributin kryesorë e kanë dhënë të ardhurat e mbledhura nga Tatimet dhe Doganat të cilat kapin shifrën e 14.8 miliardë lekë ose 102.4 % të planit të parashikuar. Në realizimin e shpenzimeve për këtë periudhë, peshën më të lartë e zënë shpenzimet korrente me 17.2 miliardë lekë ose 90.9% të planit dhe shpenzimet kapitale me 1.7 miliardë lekë ose 33.3% të planit

Apendiksi Statistikor

Tab - 1 Ndryshimi i Indeksit të Çmimemeve të Konsumit
Change of Consumer Prices Index

Muaji	Mujor (Monthly)							Mesatar Mujor (Monthly Average)							Vjetor (Annual)							Mont
	2001	2002	2003	2004	2005	2006	2007	2001	2002	2003	2004	2005	2006	2007	2001	2002	2003	2004	2005	2006	2007	
Janar	-1.3	1.5	-0.2	-0.2	0.8	0.2	0.5	-1.3	1.5	-0.2	-0.20	0.80	0.20	0.50	2.2	6.5	0.0	3.3	3.3	1.4	2.9	Januar
Shkurt	-1.3	-0.3	0.9	1.9	0.4	0.4	0.5	-1.30	0.62	0.35	0.85	0.60	0.30	0.50	1.5	7.6	1.1	4.4	1.8	1.3	2.9	Februar
Mars	0.3	0.2	0.4	0.1	0.0	0.1	-0.1	-0.77	0.47	0.37	0.60	0.40	0.23	0.30	2.9	7.5	1.4	4.0	1.6	1.5	2.7	Marc
Prill	0.8	-0.1	0.8	0.0	-0.3	0.6	-0.2	-0.38	0.33	0.48	0.45	0.23	0.33	0.18	3.0	6.5	2.3	3.2	1.3	2.4	1.9	Apr
Maj	0.2	-1.6	-1.1	-1.7	-1.1	-0.4	-0.8	-0.26	-0.06	0.16	0.02	-0.04	0.18	-0.02	2.5	4.6	2.8	2.6	2.0	3.1	1.4	Ma
Qershor	-0.7	-1.5	-1.7	-1.4	-0.5	-1.1	-0.6	-0.33	-0.30	-0.15	-0.22	-0.12	-0.03	-0.12	4.0	3.7	2.6	2.9	2.9	2.4	2.0	Jun
Korik	-1.2	-0.7	-0.4	-0.2	-1.2	-0.4		-0.46	-0.36	-0.19	-0.21	-0.27	-0.09		5.6	4.2	2.9	3.1	1.8	3.2		Jul
Gusht	-1.0	0.2	0.2	-0.2	0.2	-0.2		-0.53	-0.29	-0.14	-0.21	-0.21	-0.10		4.1	5.5	3.0	2.7	2.3	2.8		Augus
Shtator	1.1	0.9	0.7	0.1	0.9	0.6		-0.34	-0.16	-0.04	-0.18	-0.09	-0.02		3.5	5.3	2.8	2.0	3.1	2.6		Septembe
Tetor	-0.4	0.1	0.2	0.2	0.4	0.1		-0.35	-0.13	-0.02	-0.14	-0.04	-0.01		1.8	5.8	2.9	2.0	3.3	2.2		Octobe
Nendor	1.9	-0.1	0.4	0.5	0.2	0.9		-0.15	-0.13	0.02	-0.09	-0.02	0.07		2.8	3.7	3.4	2.2	3.0	2.9		Novembe
Dhjetor	5.3	3.2	3.1	3.1	2.2	1.8		0.31	0.15	0.28	0.18	0.10	0.22		3.5	1.7	3.3	2.2	2.0	2.5		Decembe

Burimi: INSTAT, Banka e Shqipërisë

Source: INSTAT, Bank of Albania

Tab - 2 Kursi i kembimit
Exchange rate

Leke per njesi te monedhes se huaj (Leke per unit of foreign currency)

Monedha	2000	2001	2002	2003	2004	2005	2006	2007						Currency
								Jan	Feb	Mar	Apr	May	Jun	
<i>Mesatarja e periudhes</i>														<i>Average of period</i>
USD	143.71	143.48	140.15	121.86	102.78	99.86	98.10	96.04	95.80	95.32	93.36	92.71	91.76	USD
EURO	132.58	128.47	132.36	137.51	127.67	124.19	123.08	124.58	125.18	126.13	126.05	125.25	123.06	EURO
<i>Fundi i periudhes</i>														<i>In the end of period</i>
USD	146.08	137.04	135.97	106.58	92.64	103.58	93.67	96.37	95.55	94.98	93.01	92.45	90.52	USD
EURO	-	-	137.90	134.32	126.35	122.58	123.70	124.63	126.00	126.47	126.49	124.26	121.83	EURO

Burimi: Banka e Shqipërisë

Tab - 3

Normat e interesit me baze vjetore

Annual Interest Rates

2007														
Ne pergjindje Fundi i periudhes	Dhjetor '06 Dec '06	Janar Jan	Shkurt Feb	Mars Mar	Prill Apr	Maj May	Qershor Jun	Korrik Jul	Gusht Aug	Shtator Sep	Tetor Oct	Nentor Nov	Dhjetor Dec	In percent End of period
Norma e remunerimit														Remuneration rate
ne leke	3.85	3.85	3.85	3.85	3.50	3.85	3.85	-	-	-	-	-	-	In Lek
ne usd	3.75	3.72	3.72	3.72	3.49	3.72	3.72	-	-	-	-	-	-	In USD
ne euro	2.57	2.53	2.61	2.71	1.86	2.78	2.88	-	-	-	-	-	-	in EURO
Norma e depozitave														Deposits rates
12-M	5.46	5.59	5.60	5.48	5.22	5.39	5.73	-	-	-	-	-	-	12-M
6-M	4.64	4.73	4.73	4.64	4.47	4.55	4.82	-	-	-	-	-	-	6-M
3-M	3.94	3.96	4.02	4.02	3.58	3.68	4.18	-	-	-	-	-	-	3-M
1-M	3.35	3.64	3.56	3.39	3.45	3.96	3.86	-	-	-	-	-	-	1-M
Norma e huase														Lending rates
12-M	11.16	12.92	13.46	11.66	10.16	10.12	10.59	-	-	-	-	-	-	12-M
6-M	12.18	16.60	14.38	12.37	15.38	14.87	13.47	-	-	-	-	-	-	6-M
Norma e letrave me vlere														Securities rates
Bobo thesari 1/														Treasury bills 1/
3-M	6.25	6.31	6.00	5.69	5.77	5.76	5.68	-	-	-	-	-	-	3-M
6-M	7.18	7.18	6.84	6.64	7.11	7.18	7.23	-	-	-	-	-	-	6-M
12-M	7.88	7.85	7.65	7.10	7.79	8.02	7.96	-	-	-	-	-	-	12-M

Burimi: Banka e Shqiperise

Source: Bank of Albania

Tab - 4 TREGUESIT FISKALE SIPAS BUXHETIT TE KONSOLIDUAR 2007
(Fiscal indicators regarding consolidated budget of 2007)

Te dhena progressive (Progressive Data)

ne milion leke (in million leks)

Nr.	E M E R T I M I	Janar Jan	Shkurt Feb	Mars Mar	Prill Apr	Maj May	Qershor Jun	ITEM
	TOTALI TE ARDHURAVE	18,783	35,375	55,326	74,812	93,235	115,578	TOTAL REVENUE
I.	Ndihma	5	5	15	55	119	119	Grants
II.	Te ardhura tatimore	17,267	32,765	50,829	69,232	87,083	105,525	Tax Revenue
II.1	Nga Tatimet dhe Doganat	13,253	25,227	38,919	52,249	66,440	81,212	From tax offices and customs
	1 Tatimi mbi Vleren e Shtuar	7,104	12,908	19,690	26,421	33,602	40,669	V. A. T
	2 Tatimi mbi Fitimin	1,394	2,918	5,361	6,920	8,698	10,555	Profit Tax
	3 Akcizat	1,991	3,751	5,335	7,616	9,968	12,228	Excise Tax
	4 Tatimi mbi te Ardhurat Personale	902	1,568	2,309	3,072	3,832	5,118	Personal Income Tax
	5 Taksa Nacionale dhe te tjera	1,071	2,441	3,658	4,846	6,208	7,624	National Taxes and others
	6 Taksa Doganore	791	1,642	2,566	3,375	4,132	5,018	Custom Duties
II.2	Te ardhura nga Pushteti Lokal	578	1,278	2,717	4,170	4,778	5,304	Revenues from Local Gov.
	1 Taksa Lokale	491	1,155	2,334	3,534	4,025	4,486	Local Taxes
	2 Tatimi mbi Biznesin e vogel	87	123	384	636	753	818	Small Business Tax
II.3	Te ardh Buxh. Pavarur	3,436	6,260	9,194	12,812	15,865	19,009	Social ins
	1 Sigurimi Shoqeror	3,007	5,520	8,123	11,364	14,075	16,882	Social Insurance
	2 Sigurimi Shendetesor	429	741	1,071	1,448	1,789	2,128	Health insurance
III.	Te ardhura Jotatimore	1,511	2,604	4,482	5,526	6,034	9,934	Nontax Revenue
	1 Tran.Fitimi nga Banka e Shqiperise	0	0	1,010	1,010	1,010	1,010	Profit transfer from BOA
	2 Te ardhura nga Inst.Buxhetore	1,405	2,435	3,257	4,145	4,609	5,266	Income of budgetary institutions
	4 Te tjera	106	169	215	371	415	3,657	Other/not allocated
	TOTALI I SHPENZIMEVE	12,254	30,693	48,925	67,450	86,498	105,385	TOTAL EXPENDITURE
I.	Shpenzime Korrente	12,137	26,911	43,184	59,796	76,957	94,158	Current Expenditures
	1 Personeli	3,731	7,767	12,148	16,612	21,058	25,589	Personnel expenditures
	Paga	3,053	6,364	10,014	13,753	17,358	21,156	Wages
	Kontributi per Sigurime Shoqerore	678	1,402	2,134	2,859	3,700	4,433	Social insurance contributions
	Politikat e reja pagash	0	0	0	0	0	0	Of which; Contingency
	2 Interesat	2,209	3,687	5,942	7,963	10,067	12,055	Interest
	Te Brendshme	2,117	3,443	5,628	7,383	9,368	11,029	Domestic
	Te Huaja	92	244	314	580	699	1,026	Foreign
	3 Shpenzime Operative Mirembajtje	242	2,121	3,711	5,780	7,857	9,790	Operational & Maintenance
	4 Subvencionet	45	159	633	745	926	1,270	Subsidies
	Shpenzime per Sig.Sociale							
	5 dhe te tjera	0	0	0	0	0	0	Social insurance outlays
	Sigurime Shoqerore	4,784	9,896	15,279	20,919	26,555	32,346	Social insurance
	Sigurime Shendetesore	4,418	8,992	13,671	18,509	23,370	28,490	Health insurance
	7 Shpenzime per Buxhetin Lokal	365	905	1,608	2,409	3,185	3,856	Local Budget
	8 Shpenzime te tjera	735	1,866	3,196	4,523	6,253	7,909	Other expenditures
	Pagesa e Papunesise	391	1,415	2,275	3,254	4,242	5,199	Unemployment insurance benefits
	Ndihma Ekonomike	66	147	225	295	366	436	Social assistance
	Kompensim per ish te perndjekurit politike	325	1,268	2,050	2,959	3,876	4,763	Compensation for ex political prisoners
	9 Kompensim ne vlere i pronareve	0	0	0	0	0	0	Property Compensation
	Fondi Rezerve	0	0	0	0	0	0	Reserve fund/contingency
III.	Shpenzime Kapitale	0	0	0	0	0	0	Capital expenditures
	Financimi Brendshem	117	3,782	5,741	7,654	9,541	11,227	Domestically financing
	Financimi Huaj	6	3,552	4,982	6,106	7,431	8,717	Foreign financed
		111	229	759	1,548	2,110	2,510	
	DEFICITI	0	0	0	0	0	0	Overall Deficit
	FINANCIMI DEFICITIT	6,529	4,682	6,401	7,362	6,738	10,192	Deficit Financing
	Brendshem	-6,529	-4,682	-6,401	-7,362	-6,738	-10,192	Domestic
	Te ardhura nga privatizimi	-6,258	-4,312	-6,416	-7,926	-7,449	-10,487	Privatization receipts
	Hua-marje e brendeshme	0	8	30	38	42	44	Domestic Borrowing
	Te tjera	2,017	4,610	2,840	6,495	2,972	3,436	Other
	I Huaj	-8,275	-8,930	-9,286	-14,459	-10,463	-13,967	Foreign
	Hua afatgjate(e marre)	-272	-371	15	564	711	295	Long-term Loan(Drawings)
	Ndryshimi i gjendjes se arkës*	99	230	840	1,400	1,854	1,950	Chang. of stat. Account*
	Ripagesat	6	-6	-90	99	143	447	Repayments
		-377	-595	-735	-936	-1,286	-2,102	
	KAPITUTJ KRYESORE	0	0	0	0	0	0	Main indicators
	Financimi i Brendshem i Deficitit	-6,258	-4,312	-6,416	-7,926	-7,449	-10,487	Domestically financed deficit
	Deficiti Pergjithshem	6,529	4,682	6,401	7,362	6,738	10,192	Overall Balance
	Te ardh.-Shpen.nga Sig. Shoq.dhe Shend.	-1,348	-3,636	-6,086	-8,107	-10,690	-13,337	Soc. & health insur.contr.-outlays

* "Ndryshimi i gjendjes se arkës" perfaqeson ndryshimin ne Depozites se Financimeve te Huaja

"Chang. of stat. Account" stands for the change in Foreign Financing Deposit

Burimi: Ministria e Finances

Source: Ministry of Finance

Tabela 5

SHPENZIMET SIPAS KLASIFIKIMIT INSTITUCIONAL PER VITIN 2007

Expenditures by central institutions during the year 2007

Te dhena progresive (Progressive Data)

ne milion leke(in million leks)

Ministria ose Institucioni	Jan	Feb	Mar	April	May	June	Ministry or Institution
Totali	12,254	30,693	48,925	67,450	86,498	105,385	Total
Presidenca	6	14	23	40	42	52	President
Kuvendi	62	123	188	247	317	388	Parliament
Keshilli i Ministrave	26	69	127	376	400	432	Council of Ministers
Ministria e Ekonomise, Tregtise dhe Energjitikes	38	122	190	532	655	751	Ministry of Economy, Trade & Energy
Ministria e Bujqesise dhe Ushqimit dhe mbrojtjes se Konsumatorit	65	298	555	755	1,214	1,501	Ministry of Agriculture, Food & Consumers Safety
Ministria e Puneve Publik, Transportit dhe Telekomunikacionit	169	3,801	5,092	6,247	7,715	9,347	Ministry of Public Work, Transport & Telecommunication
Sistemi i regjistrimit te pasurise se paluajtshme	13	33	62	91	119	145	Immovable Property Registration
Ministria e Financave	21	74	101	137	175	217	Ministry of Finance
Ministria e Arsimit dhe Shkences	1,423	3,088	4,979	6,994	9,114	11,111	Ministry of Education & Science
Ministria e Turizmit, Kultures, Rinise dhe Sporteve	47	157	260	375	484	614	Ministry of Tourism, Culture, Youth & Sport
Ministria e Shendetesise	865	2,377	3,988	5,672	7,274	8,852	Ministry of Health
Ministria e Drejtesise	97	270	462	641	847	1,038	Ministry of Justice
Ministria e Puneve te Jashtme	68	254	346	525	658	784	Ministry of Foreign Affairs
Ministria e Brendshme	698	1,411	2,336	3,278	4,200	5,226	Ministry of Interior
Ministria e Mbrojtjes	527	1,552	3,123	4,078	5,034	5,979	Ministry of Defense
Sherbimi Informativ i Shtetit	57	125	197	284	382	441	State Information Service
Drejtoria e Radio-Televizionit	24	49	74	96	133	164	Department of Radio and Television
Drejtoria e Pergjithshme e Arkivave	3	10	25	34	43	51	General Directorate of Archive
Drejtoria e Rezerves se Shtetit	5	11	19	27	34	43	Directorate of State Reserves
Akademia e Shkencave	29	64	103	149	189	223	Science Academy
Sherbimi i Kontrollit te Shtetit	6	20	38	58	82	102	State Audit Commission
Ministria e Punes, Cesthtjeve Sociale dhe Shanseve te barabarta	4,694	10,213	15,776	21,541	27,371	33,419	Ministry of Labor and Social Affairs & Equal Possibilities
Ministria e Mjedisit, Pyjeve dhe Administrimit te Ujreve	40	105	100	203	378	501	Ministry of Environment, Forestry & Water Administration
Agjensia Kombetare e Privatizimit							National Agency for Privatization
Prokuroria e Pergjithshme	52	118	185	259	331	407	State Prosecutor
Zyra e Administrimit te Buxhetit Gjyqesor	68	145	243	337	422	528	Office for the Administration of the Judiciary Budget
Gjykata Kushtetuese	5	9	16	22	31	39	Constitutional Court
Agjensia Telegrafike Shqiptare	7	16	24	32	40	47	Albanian Press Agency
Drejtoria e Pergjithshme e Doganeve	45	130	215	308	405	517	General Customs Department
Drejtoria e Pergjithshme e Standarteve	1	3	8	10	13	14	General Department of Standardizations
Drejtoria e Pergjithshme e Tatimeve	2	46	107	114	127	156	General Tax Directorate
Shpenzime per sherbimin e borxhit	2,209	3,687	5,942	7,963	10,067	12,055	Dept Service
Instituti i Statistikes	6	18	27	38	51	65	Statistics Institute
Komisioni i Letrave me Vlere	3	5	7	10	12	15	Securities Commission
Shkolla e Magjistratures	4	8	11	15	20	26	School of the Magistrature
Fondi i Zhvillimit Shqiptar	16	47	65	97	267	347	Rural Development Program
Qendra Kombetare Kinematografike	1	2	4	6	30	52	National Movies Center
Instituti i integritetit te permjekurve	1	6	10	16	18	20	Institute of integration of the ex political prisoners
Inspektoriat i keshillit te larte te drejtesise	6	8	15	20	26	31	Inspection of the high Council of Justice
Avokati i popullit	6	13	19	26	31	37	Ombudsman
Komisioni i Sherbimit Civil	2	5	8	11	15	17	Commission of civil service
Komisioni Qendror i Zgjedhjeve	6	71	148	531	648	665	Central Committee for Elections
Entet Lokale "Granti"	735	1,866	3,196	4,523	6,253	7,909	Local Entities "Grant"
Avokatia e Shtetit							State advocate
Inspektoriat i Larte Kontr. Deklar te Pronave	3	9	14	19	28	37	High Inspectorate for Declaration of Properties & Assets
Autoriteti i Konkurences	1	3	6	10	11	16	Competition Authority
Ministria e Integritetit	5	11	17	25	31	39	Ministry of Integration
Komiteti Shtetror i Kthimit dhe Kompesimit te Pronave	7	18	21	37	42	58	State Commission for the Restitution & Compensation of Properties
Agjentet tatimor jo-buxhetore	2	13	43	77	102	151	Tax agents not-budgetary
Drejtoria e Pergjithshme e Parandalimit te Pastrimit	2	4	6	8	10	11	
Te tjera	78	191	324	476	611	746	Others

Source: Ministry of Finance

Tabela 6

SHPENZIMET SIPAS KLASIFIKIMIT FUNKSIONAL PER VITIN 2007
(EXPENDITURES BY FUNCTIONS YEAR 2007)

Te dhena progresive (Progressive Data) *ne milion leke (in million leks)*

Kodi	Funksionet	Janar Jan	Shkurt Feb	Mars Mar	Prill April	Maj May	Qershor June	Functions
	TOTAL	12,254	30,693	48,925	67,450	86,498	105,385	TOTAL
01	Sherbimet e Pergjithshme Publike *	3,430	6,738	10,846	15,427	19,566	23,677	General Public Services
02	Mbrojtja	241	886	2,094	2,703	3,310	3,843	Defense
03	Rendi dhe Siguria Publike	755	1,596	2,655	3,725	4,811	5,978	Public Order and Safety
04	Ceshtjet Ekonomike	264	4,340	5,738	7,456	9,696	11,568	Economic affairs
05	Mbrojtja e Mjedisit	9	13	15	19	23	27	Environmental protection
06	Strehimi dhe Komoditetet e Komunitetit	261	614	1,472	2,027	2,862	3,825	Housing and community amenities
07	Shendetesia	870	2,415	4,046	5,745	7,365	8,960	Health
08	Argetimi, Kultura dhe Ceshtjet Fetare	101	302	486	691	959	1,218	Recreation, culture and religion
09	Arsimi	1,455	3,230	5,243	7,399	9,651	11,778	Education
10	Mbrojtja Sociale	4,866	10,559	16,329	22,258	28,255	34,514	Social protection

*Perfshin dhe shpenzimet per interesa

Tabela 7

TABELA E INVESTIMEVE (TABLE OF INVESTMENTS) 2007

Te dhena progresive (Progressive Data) *ne milion leke (in million leks)*

	Janar	Shkurt	Mars	Prill	Maj	Qershor	
Financim i brendshem	6.11	3,552.31	4,982	6,106	7,431	8,717	Domestic financing
Ne %	5.23%	93.93%	86.78%	79.78%	77.89%	77.64%	In %
Financim i huaj	110.74	229.37	759	1,548	2,110	2,510	Foreign financing
Ne %	94.77%	6.07%	13.22%	20.22%	22.11%	22.36%	In %
Totali	116.85	3,781.69	5,741	7,654	9,541	11,227	Total
Ne %	100.00%	100.00%	100.00%	100.00%	100.00%	100.00%	In %

Tabela 8

1. TE ARDHURAT NE ZYRAT E DOGANAVE (REVENUES FROM CUSTOMS OFFICES)

Te dhena progresive (Progressive Data) ne milion leke (in million leks)

	Janar Jan	Shkurt Feb	Mars Mar	Prill Apr	Maj May	Qersh Jun	
Takse doganore	791	1,642	2,566	3,375	4,132	5,018	Customs Duties
TVSH	4,383	8,469	13,301	18,366	23,631	28,750	V.A.T
Akcize	1,432	2,659	3,821	5,151	6,465	7,842	Excises
Te tjera	3	1	2	5	6	7	Others
TOTALI I DOGANAVE	6,609	12,771	19,691	26,897	34,235	41,616	Total

2. TE ARDHURAT TATIMORE NE ZYRAT E TATIMEVE DHE INSTITUCIONET BUXHETORE

(TAX REVENUES FROM TAX OFFICES & OTHER INSTITUTIONS)

	Janar Jan	Shkurt Feb	Mars Mar	Prill Apr	Maj May	Qersh Jun	
TVSH	2,721	4,439	6,388	8,055	9,971	11,919	V.A.T
Akciza	559	1,092	1,514	2,465	3,502	4,386	Excises
Tatimi mbi fitimin	1,394	2,918	5,361	6,920	8,698	10,555	Profit Tax
Tatimi mbi te ardhurat personale	902	1,568	2,309	3,072	3,832	5,118	Personal income tax
Tatimi mbi biznesin e vogel	87	123	384	636	753	818	Small business tax
Takse nacionale	948	2,203	3,295	4,355	5,589	6,841	National taxes
Lojrat e fatit dhe kazinote	120	236	361	486	612	776	Tax on Gamble & Casino
TOTALI I TATIMEVE	6,730	12,579	19,611	25,988	32,958	40,414	Revenues from Tax Office
TOTALI I PERGJITHSHEM	13,339	25,350	39,302	52,885	67,193	82,030	Revenue from Customs and Tax Offices

Burimi : Ministria e Finances

Source : Ministry of Finance

Tabela 9

TE ARDHURAT SIPAS KLASIFIKIMIT EKONOMIK 2007

REVENUES BY ECONOMIC CLASSIFICATION 2007

Te dhena progresive (Progressive Data) ne milion leke (in million leks)

Tab.3.1a

Nr.	E M E R T I M I	Janar Jan	Shkurt Feb	Mars Mar	Prill Apr	Maj May	Qershor June	
	TOTALI I TE ARDHURAVE	18,783	35,375	55,326	74,812	93,235	115,578	TOTAL
A.	BUXHETI QENDROR	18,394	34,735	54,443	73,735	91,921	114,101	Central budget
I.	Ndihma	5	5	15	55	119	119	Grants
II	Te ardhura nga Sigurimet Shoqerore	3,047	5,620	8,311	11,735	14,550	17,533	
III.	Te ardhura tatimore	13,703	26,253	41,238	55,874	70,504	85,690	Tax revenues
1	Tatim fitimi, te ardhurash	1,480	3,041	5,744	7,556	9,451	11,373	Profit, income tax
1.1	Tatim fitimi	1,394	2,918	5,361	6,920	8,698	10,555	Profit Tax
1.2	Tatim mbi biznesin e vogel	87	123	384	636	753	818	Small business tax
2.	Tatim mbi te ardhura personale	902	1,568	2,309	3,072	3,832	5,118	Personal income tax
3.	Tatim mbi mallrat dhe sherb. e brendshme	10,186	19,194	29,436	40,292	51,087	61,731	Goods & services taxes
3.1	TVSH	7,104	12,908	19,690	26,421	33,602	40,669	V.A.T & Turnover tax
3.2	Akciza	1,991	3,751	5,335	7,616	9,968	12,228	Excises
3.3	Taksa e regjistrimit te automjeteve	35	72	141	208	273	328	Tax on vehicles registration
3.4	Taksa nacionale	727	1,633	2,476	3,266	4,207	5,174	National taxes
3.5	Taksa lokale	329	831	1,795	2,781	3,038	3,332	Local Taxes
4.	Tatime mbi tregtine dhe trans.nderkomb.	794	1,643	2,568	3,380	4,139	5,025	Trade & international transport taxes
4.1	Taksa doganore	791	1,642	2,566	3,375	4,132	5,018	Customs duties
4.2	Taksa nacionale	3	1	2	5	6	7	National taxes
5.	Te tjera	341	807	1,181	1,575	1,995	2,443	Others
5.1	Taksa nacionale	341	807	1,181	1,575	1,995	2,443	National taxes
5.2	Taksa lokale	0	0	0	0	0	0	Local Taxes
IV	Te ardhura jotatimore	1,638	2,856	4,879	6,072	6,748	10,759	Nontax Revenue
1.	Te ardhura nga nd/jet dhe pronesia	104	170	1,224	1,386	1,455	4,700	Entrepreneurial and Property Income
1.1	Transferim fitimi nga Banka e Shqiperise	0	0	1,010	1,010	1,010	1,010	Profit transfer from BOA
1.2	Veprimt. Ekonom. e sektorit buxhetor	13	19	29	42	74	82	Income of budgetary institutions
1.3	Dividentet	0	0	0	5	9	3,146	Dividends
1.4	Interesa	22	27	29	50	54	80	Interests
1.5	Te tjera	69	124	156	279	309	382	Others
2.	Sherbime administ. dhe te ardhura jo-indust.	1,408	2,466	3,300	4,214	4,688	5,310	Administrative services and non-indus receipts
2.1	Nacionale	127	252	397	546	714	826	National
2.2	Lokale	127	252	398	546	714	826	Local
2.3	Jo-industriale dhe incidentale (sekondare)	1,153	1,962	2,505	3,123	3,259	3,658	Non-industrial and incidental
3.	Gjoha dhe sekuestretime	112	203	325	434	561	700	Penalties
4.	Te ardhura kapitale	14	17	30	37	44	49	Capital Revenues
B.	Sigurime Shoqerore	389	640	883	1,077	1,315	1,477	Social insurance
1	Kontributi i Sigurimeve Shoqerore	359	573	744	887	1,087	1,206	Contribution of social insurance
2	Kontributi i ISKSH	20	36	50	63	73	82	Contribution of the institution of health caring
3	Te tjera	11	32	88	127	155	188	Others

Tabela 10

DEFICITI DHE FINANCIMI I TIJ PER VITIN 2007

THE DEFICIT AND ITS FINANCING FOR 2007

Te dhena progresive (Progressive Data) ne milion leke (in million leks) Ne milion leke (in million Leks)

	Jan Jan	Shkurt Feb	Mars Mar	Prill April	Maj May	Qersh June	
Totali i te Ardhurave	18,783	35,375	55,326	74,812	93,235	115,578	Total Revenues
Totali i Shpenzimeve	12,254	30,693	48,925	67,450	86,498	105,385	Total Expenditures
Deficiti	6,529	4,682	6,401	7,362	6,738	10,192	Cash-Balance
Financimi i deficitit	-6,529	-4,682	-6,401	-7,362	-6,738	-10,192	Financing
1. I BRENDSHEM	-6,258	-4,312	-6,416	-7,926	-7,449	-10,487	DOMESTIC
a. Bono thesari	-2,661	-3,776	-7,260	-6,878	-10,200	-11,235	Treasury bills
b. Kapitalizimi i BKT	0	-2,000	-2,000	0	-6,000	-5,650	
c. Obligacione	4,678	10,386	12,100	13,372	19,172	20,322	
b. Ndryshimi i gjendjes se arkës	-6,775	-7,253	-7,312	-12,744	-9,086	-12,084	Chang.of stat. account
Depozitat e qev. ne Banken e Shqip.	-5,250	-6,039	-6,182	-11,215	-8,239	-11,545	Deposit of Government in B.O.A
Depoz. e Sigurimit Shoq. & Shend.	-1,525	-1,214	-1,130	-1,529	-847	-539	Deposit of Social & Health Ins.
c. Mjete ne ruajtje	-129	-328	-263	-399	-523	-459	Non-budget revenues
d. Te ardhura nga privatizimi	0	8	30	38	42	44	Privatization receipts
e. Te tjera detyrime	-1,371	-1,349	-1,711	-1,317	-854	-1,423	Others
2.I JASHEM	-272	-371	15	564	711	295	FOREIGN
a. Hua afatgjate	-278	-365	105	464	568	-152	Long-term Loan
-Marre	99	230	840	1,400	1,854	1,950	Drawings
-Shlyer (Ripagesat)	377	595	735	936	1,286	2,102	Repayments
b. Ndryshimi i gjendjes se arkës	6	-6	-90	99	143	447	Chang.of stat. account

Table 11

Bilanci i pagesave

Balance of payments

Ne milion Euro	3 - M_I - 06	3 - M_I - 07	In millions Euro
Llogaria korente	-131.6	-183.2	Current Account.
Bilanci tregetar	-370.8	-447.6	Trade Balance.
Eksporti i mallrave fob	144.4	181.9	Merchandise Exports. Fob
Importi i mallrave fob	-515.2	-629.5	Merchandise Imports. Fob
Bilanci i sherbimeve	-35.3	-29.7	Trade Balance.
Sherbimet Kredi	277.4	274.2	Services Credit
Sherbimet Debi	-312.7	-303.9	Services Debt
Bilanci i te ardhurave	48.5	57.6	Balance of Incomes
Te ardhurat Kredi	55.9	65.8	Income Credit
Te ardhurat Debi	-7.4	-8.2	Income Debt
Bilanci i transfertave	226.0	236.5	Balance of Transfers
Transferta private	209.7	225.3	Private Unrequired Transfers
Transferta shtetore	16.3	11.2	Official Unrequired Transfers
Llogaria kapitale	41.1	26.9	Capital Account
Llogaria financiare	64.3	139.4	Financial Account
Investime direkte	56.8	86.2	Direct Investment
Investime portofoli	4.6	18.5	Portfolio Investment
Kapitale te tjera	3.0	34.8	Other Capital
Gabime dhe harresa neto	48.9	28.6	Net errors and omissions
Bilanci i pergjithshem	15.6	14.5	Overall Balance
Rezervat	-15.6	-14.5	Reserve Assets
Perdor kred & huash nga FMN	3.0	2.8	Use of Fund Credit and Loans

Burimi : BSH

Source : Bank of Albania

Table 12

Mjete Valutore Neto
 NFA of DMC

Mujor-Monthly

MVN ne BPD Ne milione usd Fundi i periudhes	2006	2007						Millions of USD End of Period
		Janar Jan	Shkurt Feb	Mars Mar	Prill Apr	Maj May	Qersh Jun	
Mjetet valutore gjithsej	1,163.9	1,141.8	1,193.1	1,153.8	1,180.3	1,147.1	1,144.5	Total Foreign Assets
Arka	93.3	74.6	65.0	72.7	72.6	71.6	72.9	Cash in Vault
Depozita ne bankat e huaja	879.1	925.4	989.8	940.0	965.4	934.9	931.0	Deposits in Foreign Banks
Depozita pa afat	56.9	31.3	38.3	32.2	35.8	42.0	86.6	Demand Deposits
Depozita me afat	822.2	894.1	951.5	907.8	929.6	892.9	844.4	Time Deposits
Letra me vlere te jorezidenteve	111.3	87.0	87.3	87.4	87.9	87.6	87.8	Securities of non-residents
Hua te dhena jorezidenteve	57.6	32.6	32.6	35.3	35.7	34.7	34.6	Loans to non-residents
Investime ne dege te huaja	22.8	22.1	18.5	18.6	18.7	18.3	18.2	Investments on foreign branches
Detyrimet valutore gjithsej	401.8	349.9	399.0	429.4	461.1	480.5	527.1	Total Foreign Liabilities
Hua nga bankat e huaja	152.4	125.6	144.1	177.8	203.3	221.5	190.1	Foreign Bank Credit
Depozita te bankave te huaja	199.4	195.3	205.0	201.2	206.7	205.1	276.7	Foreign Bank Deposits
Llog rrjedhese & Depozita pa afat te jorezidenteve	40.7	20.2	41.2	41.4	41.3	43.3	47.6	Non-resident Curr Acc& Demand Deposits
Depozita me afat te jorezidenteve	10.4	10.6	10.4	10.5	11.6	12.2	14.5	Non-Resident Time Deposits
Llogari te tjera me jorezident	(1.1)	(1.7)	(1.7)	(1.6)	(1.8)	(1.6)	(1.8)	Other accounts with non-residents
Mjetet valutore neto	762.1	791.9	794.1	724.4	719.2	666.6	617.4	Net Foreign Assets

Burimi : Banka e Shqiperise

Source : Bank of Albania

Huaja per ekonomine

(perjashtuar AKT)

Credit to Economy

(excluding BART)

Mujor-Monthly

Table 13

Ne milion leke Fundi i periudhes	2006	2007						Million of leks End of Period
		Janar Jan	Shkurt Feb	Mars Mar	Prill Apr	Maj May	Qersh Jun	
Pretendimet ndaj sektorit publik	172	68	78	665	2,427	2,389	2,317	Claims on Public Sector
Ndermarrjet jo financiare publike	172	68	78	655	2,427	2,389	2,317	Non Financial Publik Enterprises
Ne leke	2.0	0	1.3	0	1.7	0.4	0.0	in lek
hua standarte	2	0	1.3	0	1.7	0.4	0.0	Standard loans
hua ne ndjekje	0	0	0	0	0	0	0	Doubtful loans
Ne valute	170	68	77	655	2,425	2,389	2,317	in Foreign Currency
hua standarte	0	68	77	655	2,425	2,389	2,317	Standard loans
hua ne ndjekje	0	0	0	0	0	0	0	Doubtful loans
Pretendimet ndaj sektorit privat	190,982	194,269	203,366	212,879	219,190	225,423	232,293	Claims on Private Sector
Individet	64,470	66,161	68,934	72,215	75,596	78,663	82,162	Households
Ne leke	29,126	29,719	30,616	32,289	33,818	35,821	37,456	in lek
hua standarte	27,254	27,829	28,612	30,104	31,451	33,337	34,747	Standard loans
hua ne ndjekje	1,872	1,890	2004	2,186	2,367	2,484	2,708	Doubtful loans
Ne valute	35,345	36,442	38,318	39,926	41,777	42,842	44,706	in Foreign Currency
hua standarte	33,200	34,178	35,898	37,309	39,086	40,011	42,019	Standard loans
hua ne ndjekje	2,144	2,263	2,420	2,617	2,691	2,831	2,687	Doubtful loans
Sektori privat	126,511	128,108	134,432	140,664	143,596	146,760	150,131	Private sector
Ne leke	26,181	26,239	26,998	27,541	28,476	29,230	31,013	in lek
hua standarte	24,684	24,576	25,458	25,799	26,497	27,255	28,887	Standard loans
hua ne ndjekje	1,497	1,663	1,540	1,741	1,979	1,975	2,126	Doubtful loans
Ne valute	100,331	101,870	107,434	113,123	115,120	117,530	119,118	in Foreign Currency
hua standarte	93,474	94,709	99,922	104,669	106,205	108,643	110,593	Standard loans
hua ne ndjekje	6,857	7,160	7,512	8,454	8,915	8,887	8,525	Doubtful loans
Pretendime ndaj institucioneve financiare	58	51	52	45	83	71	67	Claims on Financial Institutions
Ne leke	0	0	0	0	0	0	0	
Ne valute	58	51	52	45	83	71	67	
Huaja gjithsej	191,212	194,387	203,497	213,579	221,700	227,884	234,676	Total
nga kjo ne ndjekje	18,216	12,976	13,476	14,998	15,951	16,177	16,048	of which doubtful
Huaja ne ndjekje (ne pergjindje)	9.53	6.68	6.62	7.02	7.19	7.10	6.84	Doubtful in %

Burimi : Banka e Shqiperise

Source : Bank of Albania

OFERTA E PARASE

Money Supply

Mujor-Monthly

Table 14

Ne milion leke Fundi i periudhes	2006	2007						Millions of LEK End of Period
		Janar Jan	Shkurt Feb	Mars Mar	Prill Apr	Maj May	Qersh Jun	
Paraja jashte bankave	163,272	155,457	154,543	153,338	152,880	151,728	150,114	Currency Outside Banks
Ndryshimi vjetor ne %	14	12	13	11	11	8	4	Y/Y change in %
Rezerva e detyrueshme	48,395	50,252	50,820	51,879	51,805	51,605	51,605	Reserve Required
Ndryshimi vjetor ne %	15	17	18	20	19	17	17	Y/Y change in %
Llogari ne BSH	972	597	1,192	2,224	647	1,059	5,071	Accounts with BOA
Ndryshimi vjetor ne %	15	-65	-8	-52	-86	-77	24	Y/Y change in %
Depozita pa afat ne leke	84,232	80,133	75,977	75,547	74,065	73,512	73,802	Demand Deposits in LEK
Ndryshimi vjetor ne %	2	2	2	2	2	2	2	Y/Y change in %
Depozita me afat ne leke	230,234	239,302	244,337	245,964	248,744	250,055	249,197	Time Deposits in LEK
Ndryshimi vjetor ne %	13	18	20	20	21	23	22	Y/Y change in %
Depozita ne valute	196,550	202,715	209,459	211,191	212,908	213,312	209,385	Foreign Currency Deposits
Ndryshimi vjetor ne %	26	29	32	32	31	29	27	Y/Y change in %
Baza monetare	217,624	211,712	212,016	213,333	211,481	209,479	212,865	Base Money
Ndryshimi vjetor ne %	14	12	14	12	11	8	7	Y/Y change in %
Agregati M1	247,505	235,590	230,520	228,885	226,946	225,239	223,916	M1 Aggregate
Ndryshimi vjetor ne %	12	8	6	5	3	-	(2)	Y/Y change in %
Agregati M2	477,739	474,892	474,857	474,849	475,690	475,294	473,114	M2 Aggregate
Ndryshimi vjetor ne %	12	12	13	12	12	11	9	Y/Y change in %
Agregati M3	674,289	677,607	684,316	686,040	688,598	688,607	682,499	M3 Aggregate
Ndryshimi vjetor ne %	16	17	18	17	17	16	14	Y/Y change in %

Burimi : Banka e Shqiperise

Source : Bank of Albania

Depozitat

Deposits

Mujor-Monthly

Table 15

Ne milione leke Fundi i periudhes	2006	2007						Millions of Leks End of Period
		Janar Jan	Shkurt Feb	Mars Mar	Prill Apr	Maj May	Qersh Jun	
Depozitat pa afat ne leke te rezidenteve	84,231	80,130	75,946	75,536	74,035	73,508	73,798	Demand Deposits in Lek
Autoritetet lokale	903	933	734	786	557	645	611	Local authorities
Ndermarjet jofinanciare publike	9,085	8,097	7,410	7,704	7,382	6,920	6,427	Nonfinancial Public Enterprises
Institutet financiare	629	1,472	1,059	1,009	922	893	847	Financial Institutes
Sektori privat	23,639	23,973	20,567	19,985	20,400	20,651	20,649	Private Sector
Individet	49,975	45,955	46,176	46,052	44,773	44,399	45,263	Households
Depozitat pa afat ne valute te rezidenteve	70,863	66,790	68,011	70,474	66,342	67,546	67,390	Demand Deposits in Foreign Currency
Autoritetet lokale	2,383	2,472	2,636	2,537	1,174	1,741	1,391	Local authorities
Ndermarjet jofinanciare publike	4,330	3,667	4,173	5,095	3,613	3,503	2,875	Nonfinancial Public Enterprises
Institutet financiare	200	194	207	229	428	318	296	Financial Institutes
Sektori privat	26,054	24,039	24,271	26,055	24,649	25,593	26,115	Private Sector
Individet	37,896	36,418	36,724	36,558	36,477	36,391	36,713	Households
Depozitat me afat ne leke te rezidenteve	230,233	239,302	244,337	245,964	248,744	250,055	249,197	Time Deposits in Lek
Autoritetet lokale	1	1	101	1	204	191	196	Local authorities
Ndermarjet jofinanciare publike	1,590	1,653	2,421	2,048	2,704	2,624	2,824	Nonfinancial Public Enterprises
Institutet financiare	271	286	332	332	333	333	334	Financial Institutes
Sektori privat	8,981	7,458	8,468	8,022	7,497	7,453	7,209	Private Sector
Individet	219,390	229,904	233,015	235,561	238,005	239,455	238,634	Households
Depozitat me afat ne valute te rezidenteve	125,687	135,926	141,449	140,717	146,567	145,766	141,996	Time Deposits in Foreign Currency
Autoritetet lokale	70	71	96	97	751	721	163	Local authorities
Ndermarjet jofinanciare publike	2,865	3,750	3,727	3,479	5,526	5,480	4,133	Nonfinancial Public Enterprises
Institutet financiare	793	541	476	555	384	411	422	Financial Institutes
Sektori privat	17,647	18,702	23,245	21,598	22,732	21,533	19,137	Private Sector
Individet	104,312	112,862	113,905	114,989	117,174	117,620	118,141	Households
Depozitat gjithsej	511,014	522,147	529,742	532,690	535,688	536,874	532,380	Total of Deposits
Autoritetet lokale	3,356	3,477	3,567	3,420	2,686	3,298	2,360	Local authorities
Ndermarjet jofinanciare publike	17,870	17,166	17,731	18,326	19,225	18,527	16,260	Nonfinancial Public Enterprises
Institutet financiare	1,893	2,194	2,074	2,124	2,067	1,955	1,899	Financial Institutes
Sektori privat	76,321	74,172	76,551	75,660	75,278	75,230	73,110	Private Sector
Individet	411,573	425,138	429,820	433,160	436,429	437,865	438,751	Households

Burimi : Banka e Shqiperise

Source : Bank of Albania

Table 16

Bilanci i permblledhur mujor i BSH

Consolidated BoA Balance sheet

Mujor-Monthly

Ne milion leke Fundi i periudhes	2004	2005	2006	2007						Millions of Lek End of period
				Janar Jan	Shkurt Feb	Mars Mar	Prill Apr	Maj May	Qershor Jun	
AKTIVET	202,160	224,655	255,481	254,866	253,254	248,711	250,476	248,097	247,618	ASSET
Mjete te huaja	133,855	153,329	174,587	177,537	178,776	179,171	177,496	174,998	174,513	Foreign assets
Ari	540	708	797	829	862	839	840	808	782	Gold
Depozita lek FMN	16,817	8,431	7,867	7,652	7,848	7,850	7,837	7,624	7,420	Deposits with the IMF
Depozita ne bankat e huaja	11,489	10,175	38,157	42,203	32,810	26,805	19,701	21,559	22,104	Deposits with foreign banks
Letra me vlere	104,450	133,464	117,404	116,457	126,822	133,192	138,740	134,655	134,120	Securities
Investime te mbajtura per tregetim			9,636	9,266	9,705	9,761	9,663	9,448	9,375	Securities held for trading investments
Mjete te tjera te huaja	559	551	726	1,130	729	724	715	904	712	Other foreign assets
Mjete vendase	68,305	71,326	80,894	77,329	74,478	69,540	72,980	73,099	73,105	Domestic assets
Ari dhe metale te gmuara	40	50	53	56	59	59	59	58	57	Other gold and precious metals
Kredi tranzite	277	207	139	140	141	113	112	111	108	Transit credits
Hua dhene bankave	0	0	8,904	5,569	2,536	0	2,005	2,015	2,025	Loans to the Banks
Hua per qeverine	0	0	0	0	0	0	0	0	0	Loans to the Government
Investime ne letra me vlere	65,435	68,546	67,575	67,325	67,475	65,100	66,512	66,576	66,608	Investments in securities
Mjete te tjera ne leke	2,553	2,523	4,223	4,239	4,267	4,268	4,292	4,339	4,307	Other domestic assets
DETYRIMET	202,160	224,655	255,481	254,866	253,254	248,711	250,476	248,097	247,618	LIABILITIES
Detyrime te huaja	17,475	17,464	16,688	17,091	17,094	16,786	16,779	16,521	16,065	Foreign liabilities
Detyrime ndaj FMN-se	15,948	16,145	15,256	15,154	15,359	15,358	15,259	14,936	14,603	Due to the IMF
Detyrime ndaj institucioneve financiare jorezidente	1,527	1,319	1,246	1,255	1,265	1,239	1,241	1,220	1,198	Due to non-resident fin. Institutions
Detyrime te tjera ne valute	0	0	186	682	470	189	279	365	264	Other foreign liabilities
Detyrime vendase	186,934	205,978	238,783	235,498	232,379	228,720	231,255	230,839	232,934	Domestic liabilities
Para ne qarkullim	141,630	153,550	168,234	160,840	159,953	159,199	158,979	156,791	155,871	Currency in Circulation
Detyrimet ndaj bankave rezidente	39,318	45,182	53,575	61,249	59,490	57,165	54,437	59,599	58,963	Due to domestic banks
Detyrime ndaj qeverise	5,302	6,356	15,944	12,012	11,829	11,530	17,041	13,631	17,178	Due to Government
Te ardhura per tu shperndare	106	129	76	72	68	65	61	57	54	Distributable Incomes
Detyrime te tjera ne leke	578	761	954	1,325	1,039	761	737	761	868	Other domestic liabilities
Fondi i vet dhe rezervat	-2,249	1,213	10	2,277	3,781	3,205	2,442	737	-1,381	Statutory fund and reserves
Fondi themelor	750	750	750	750	750	750	750	750	750	Statutory fund and reserves
Rezerva ligjore	3,750	3,750	3,750	3,750	3,750	3,750	3,750	3,750	3,750	Legal reserve
Rezerva e rivleresimit	-14,824	-11,469	-15,856	-14,121	-13,215	-13,412	-14,848	-17,155	-19,722	Revaluation reserve
Rezerva e rivleresimit te mjeteve fikse			2,660	2,658	2,655	2,655	2,641	2,637	2,632	
Rezerva te tjera	8,075	8,182	8,706	8,706	8,706	8,706	8,706	8,706	8,706	Other reserve
Fitimi i pashperndare	0	0	0	534	1,135	756	1,443	2,049	2,503	Retained earnings

Burimi : BSH

Source : Bank of Albania