



REPUBLIKA E SHQIPERISE
MINISTRIA E FINANCEVE
DREJTORIA E MAKROEKONOMISE

EKONOMIA DHE BUXHETI



ECONOMY AND BUDGET

PRILL – APRIL
2007

TIRANE

Raporti Mujor

Prill 2007

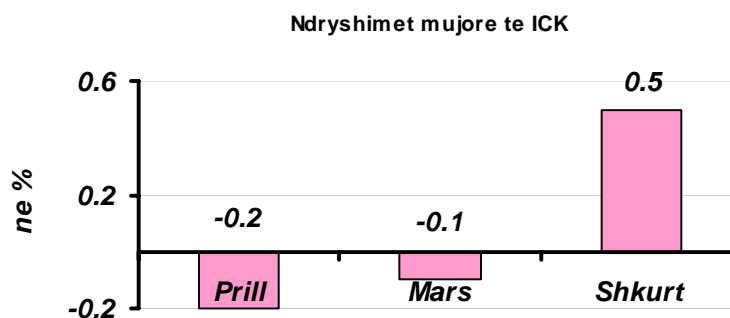
Personi i kontaktit: Luiza JANO
Telefon: ++355 4 258437
E-mail: macro.director@minfin.gov.al
www.minfin.gov.al

PERMBAJTJA

| | |
|---|----------|
| 1. VECORITE KRYESORE..... | 4 |
| 2. TIPARE TË TABELAVE SPECIFIKE..... | 6 |
| a. IÇK DHE TREGUES TË TJERË..... | 8 |
| b. SEKTORI FISKAL..... | 11 |
| c. SEKTORI I JASHEM..... | 13 |
| d. SEKTORI MONETAR..... | 14 |
| 3. TABELAT MBËSHTETËSE | |
| a. Indeksi i Çmimeve të Konsumit | |
| b. Kursi i këmbimit | |
| c. Buxheti i konsoliduar | |
| d. Shpenzimet institucionale | |
| e. Shpenzimet sipas funksionit | |
| f. Investimet | |
| g. Të ardhurat sipas burimeve | |
| h. Të ardhurat sipas klasifikimit ekonomik | |
| i. Financimi i deficitit | |
| j. Mjete valutore neto | |
| k. Kredi i brendshëm | |
| l. Oferta e parasë | |
| m. Depozitat sipas burimeve | |

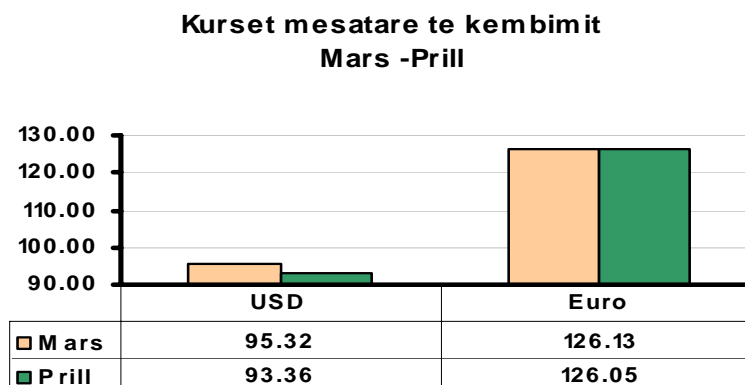
1. VECORITE KRYESORE :

- ❖ **Indeksi i çmimeve te konsumit** ne muajin Prill 2007, arriti ne 113.0 perqind, duke shenuar nje renie mujore prej 0.2 përqind, pas renies prej 0.1 perqind dhe rritjes perj 0.5 perqind perkatesisht ne muajt mars dhe shkurt '07. Norma vjetore e inflacionit, per muajin Prill ishte 1.9 perqind, duke qendruar brenda objektivit te Bankes se Shqiperise, prej 2 – 4 perqind.



- ❖ **Kursi mesatar i kembimit** te monedhes vendase me dy monedhat kryesore te huaja, per muajin Prill 2007, ishte:

- 93.36 leke per dollare
- 126.05 leke per euro

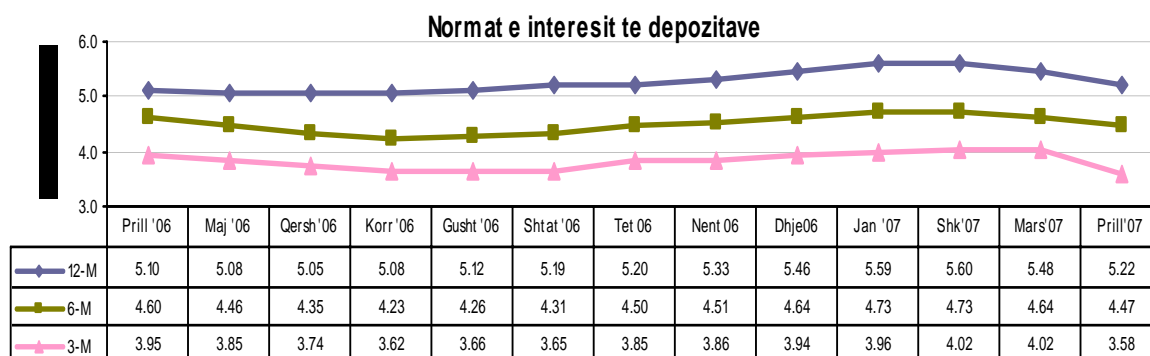


Gjate muajit prill, monedha vendase, u mbicmua si kundrejt monedhes europiane, Euros ashtu dhe ndaj dollarit amerikan. Sjellja e monedhes sone ne tregun vendas eshte reflektimi i sjelljes se dy monedhave ne tregjet nderkombetare monetare si dhe sjelljes se tregut vendas.

- ❖ Gjate muajit Prill 2007, **normat e interesit te depozitave** 12-mujore ne leke, kane pesuar nje renie ne vlere absolute prej 0.26 perqind krahasuar me muajin Mars, ku normat e interesit ishin 5.48 perqind. Ne muajin Prill 2007 normat e interesit te depozitave 12-mujore ne leke arriten koten e 5.22 perqind.

Renie per kete muaj kane pesuan si depozitat me afat 6-mujor e krahasuara me muajin paraardhes Mars me 0.17 perqind, ashtu dhe normat e interesit per depozitat me afat 3 – mujor me 0.44 perqind krahasuar me muajin me pare. Depozitat me afat 1 – mujor pesuan rritje te lehte me 0.06 perqind per kete muaj. Renie prej 0.53 perqind kane pesuar edhe normat per depozitat me afat 24-mujor, te cilat arriten nivelin e 5.46 perqind.

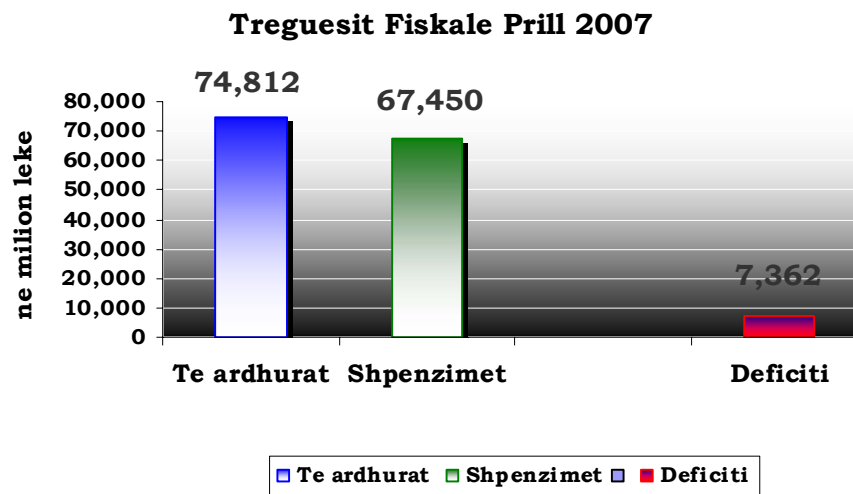
Krahasuar me te njejten periudhe te nje viti me pare, renie kane pesuar te gjitha normat e interesit te depozitave me perjashtim te normave te interesit per depozitat 1-mujore, te cilat pesuan nje rritje me 0.10 perqind.



❖ Situata buxhetore

Ne fund te muajit Prill 2007, situata buxhetore, paraqitet si vijon:

1. **Deficiti i pergjithshem** buxhetor arriti ne rreth +7.3 miliarde leke, ose rreth -15.72 perqind e deficitit buxhetor per vitin 2007.
2. **Te ardhurat gjithsej** arriten ne rreth 74.81 miliarde leke ose rreth 29.4 perqind e programit vjetor 2007.
3. **Shpenzimet buxhetore** arriten ne rreth 67.45 miliarde leke, ose rreth 22.44 perqind e totalit te shpenzimeve buxhetore te planifikuara per gjithe vitin 2007.



- ❖ **Deficiti i pergjithshem** arriti ne +7.3 miliarde leke nga -3.3 miliarde leke te parashikuar per kete periudhe 4-mujore, duke tejkaluar kufijte e parashikuar.
- ❖ **Të ardhurat gjithsej** arritën në rreth 29.48 përqind të parashikimit vjetor. Ato përfshijnë:
 - Mbledhjet e te ardhurave tatimore nga administrata e tatimeve dhe doganave në 30.10 përqind të programimit vjetor;
 - Kontributet për sigurimet shoqërore prej 29.93 përqind;
 - Të ardhurat jo-tatimore 31.72 përqind e buxhetit vjetor; dhe
 - Të ardhurat nga pushteti lokal, 31.56 përqind e planifikimit vjetor

Megjithëse shpenzimet totale ishin rreth 22.44 përqind e buxhetit vjetor, **shpenzimet korrente** arriten ne rreth 59.79 miliardë lekë ose rreth 26.56 përqind e programimit vjetor, pjesërisht si rezultat i shpenzimeve të larta në pagesat e interesit me rreth 26.95 perqind te buxhetit vjetor, te shpenzimeve per sigurimet sociale me rreth 29.97 përqind e buxhetit vjetor dhe i shpenzimeve operative dhe te mirembajtjes me rreth 24.17 perqind e buxhetit vjetor.

a. Sektori Fiskal

Buxheti i Konsoliduar

Ne fund te muajit Prill, jane mbledhur rreth 74.81 miliarde leke te ardhura, perkundrejt shpenzimeve te pergjithshme prej 67.45 miliarde leke, qe perfshijne 59.79 miliarde leke ne shpenzime korente dhe 7.65 miliarde leke shpenzime kapitale.

Si rrjedhim, deficitin ishte ne nivelin e +7.3 miliarde leke.

Mbledhja e te ardhurave perben rreth 29.48% te te ardhurave buxhetore per vitin 2007, ndersa shpenzimet perbejne 22.44% te buxhetit te planifikuar. Shpenzimet korente jane rreth 26.56% e planifikimit vjetor, ndersa shpenzimet kapitale jane rreth 10.97% e ketij planifikimi.

Nga te ardhurat gjithsej, pjesa e te ardhurave te mbledhura nga Drejtoria e Pergjithshme te Tatimeve dhe Doganave eshte rreth 52.24 miliarde leke (ose rreth 30.03% e te ardhurave vjetore te planifikuara), te ardhurat e mbledhura nga pushteti vendor 4.17 miliarde leke (31.56% e te ardhurave vjetore te planifikuara), kontributet e sigurimeve shoqerore dhe shendetesore 12.81 miliarde leke (29.93% e te ardhurave vjetore te planifikuara), dhe te ardhurat jo-tatimore ne nivelin e 5.52 miliarde leke (31.72% e te ardhurave vjetore te planifikuara).

Nga totali i shpenzimeve korente prej 59.79 miliarde leke, 16.61 miliarde leke (28 %) eshte shpenzuar per personelin, 7.96 miliarde leke (13%) per interesat, 5.78 miliarde leke (10%) per shpenzime operative dhe mirembajtje, 0.74 miliarde leke (1%) per subvencione, 20.91 miliarde leke (35%) per shpenzimet e sigurimeve shoqerore dhe shendetesore dhe 4.52 miliarde leke (8%) per shpenzimet e qeverisjes vendore dhe 3.25 miliarde leke (5%) per shpenzimet e tjera.

Keto perfaqesojne 28.38% (shpenzime personeli), 26.95% (shpenzime per interesat), 24.17% (shpenzime operative dhe te mirembajtjes), 28.37% (subvencione), 29.97% (sigurimet shoqerore dhe shendetesore), 17.50% dhe 22.66% (per shpenzimet e qeverisjes vendore dhe shpenzimet e tjera) perkundrejt buxhetit te planifikuar vjetor.

Shpenzimet kapitale arriten ne rreth 7.65 miliarde leke nga te cilat 80% financim i brendshem, dhe 20% financim i huaj.

Shpenzimet kapitale me financim te brendshem llogariten per kete periudhe ne rreth 16.35% te buxhetit te parashikuar vjetor, ndersa financimi i huaj eshte vetem 4.78%.

Suficiti prej 7.3 miliarde leke eshte i barabarte me -15.72% te deficitit buxhetor per 2007.

Të ardhurat sipas Burimeve / Klasifikimit Ekonomik

Te ardhurat gjithsej arriten në fund të muajit Prill 2007 ne rreth 74.81 miliardë lekë, nga të cilat të ardhurat tatimore ne rreth 69.23 miliardë, grantet 55 miliarde dhe të ardhurat jo-tatimore ne rreth 5.26 miliardë;

Nga totali i të ardhurave tatimore, rreth 52.24 miliardë lekë janë mbledhur nga administrata e doganave dhe e tatimeve, 4.17 miliardë lekë të ardhura nga pushteti lokal dhe 12.81 miliarde leke nga kontributet e sigurimeve shoqerore dhe shendetesore;

Nga të ardhurat totale të mbledhura deri në fund të Prillit:

| | | |
|--|--------|----------------|
| □ TVSH përbënte | 26.421 | miliardë lekë |
| □ Tatimi mbi fitimin | 6.920 | miliardë lekë |
| □ Taksa doganore | 3.375 | miliardë lekë |
| □ Taksat nacionale | 4.846 | miliardë lekë |
| □ Akcizat | 7.616 | miliardë lekë |
| □ Transferim fitimi nga Banka e Shqipërisë | 1.010 | miliardë lekë; |

Financimi i Deficitit

Suficiti prej 67.3 miliardë lekë, ne fund te Prillit, ishte 107.65 përqind me financim të brendshëm dhe -7.65 përqind me financim të huaj. Emetimi i bonove të thesarit ishte mjeti kryesor i financimit të brendshëm, ndersa per financimin e huaj ishin huatë afatgjata.

❖ **Bilanci i pagesave**

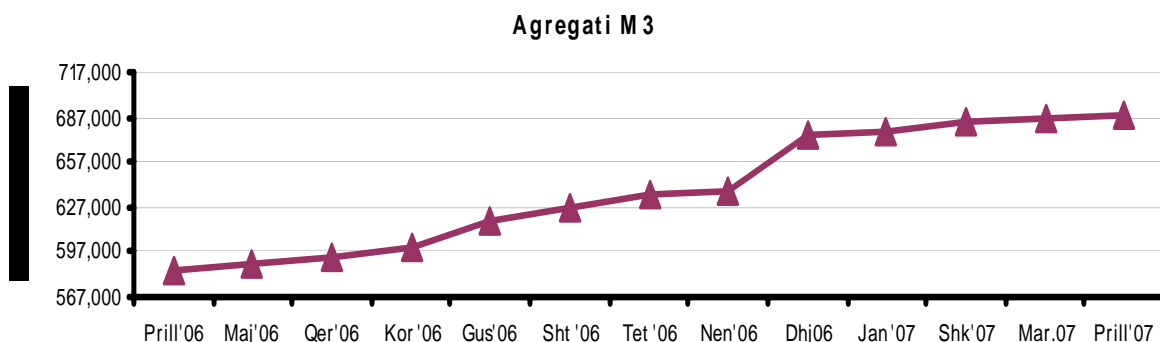
Bilanci i pagesave per tremujorin e pare te vitit 2007 rezultoi me nje suficit te pergjithshem prej 14.5 milion Euro. Kjo ishte rezultat i nje:

- defiqiti te Llogarise Korente, prej rreth 183.2 milion euro;
- suficiti te Llogarise se Kapitalit dhe Llogarise Financiare, prej rreth 166.3 milion Euro
- bilanci pozitiv ne “Gabime dhe harresa neto” prej rreth 28.6 milion Euro

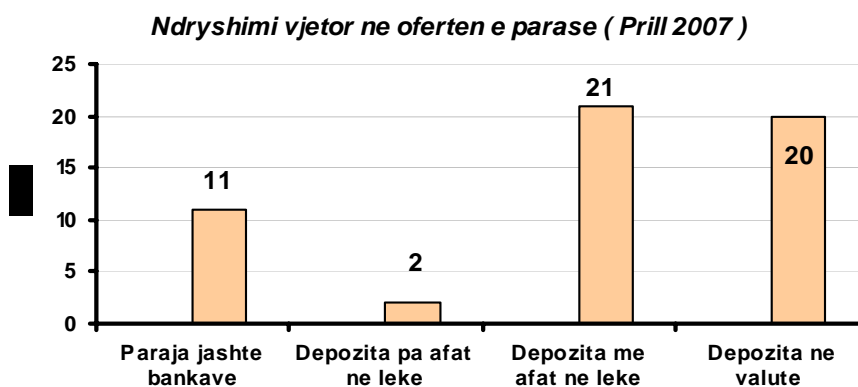
Komponentet kyc te defiqitit te **Llogarise Korente** prej 183.2 milion Euro ishin nje:

- bilanc tregtar negativ prej 447.6 milion Euro;
- defiqit prej 29.7 milion euro ne bilancin e sherbimeve;
- suficit prej 57.6 milion euro ne bilancin e te ardhurave;
- suficit prej 236.5 milion euro ne transfertat/ te ardhurat nga emigrantet.

- ❖ **Oferta totale e parase**, e matur nga M3 arriti në 688 miliardë lekë në fund të muajit Prill, duke shënuar një rritje prej rreth 17 përqind, krahasuar me të njëjten periudhë të një viti më parë.



Kjo rritje vjetore, erdhi si pasojë e rritjes së **depozitave pa afat** në lekë me rreth 2 përqind, **depozitave në valute** me rreth 20 përqind, **depozitave me afat** në lekë me rreth 21 përqind dhe rritjes të **parase jashtë sistemit** me rreth 11 përqind.



Ndikimin kryesor në rritjen e ofertes monetare gjatë muajit prill e kanë patur rritja e depozitave me afat në lekë, të cilat vetëm gjatë këtij muaji u rritën me rreth 2.78 miliarde lekë, depozitave në valute me një rritje prej rreth 1.71 miliarde lekë këtë muaj.

2. TIPARE TE TABELAVE SPECIFIKE:

b. Indeksi i Çmimeve te Konsumit dhe tregues të tjerë:

Indeksi i Çmimeve te Konsumit

Indeksi i Çmimeve te Konsumit, per muajin Prill '07 pesoi nje renie prej 0.2 perqind, krahasuar me muajt Mars dhe Shkurt '07, kur ky indeks ishte perkatesisht - 0.1 perqind dhe 0.5 perqind. Ndryshimet respektive ne te njejtet muaj te nje viti me pare ishin 0.6 perqind, 0.1 perqind dhe 0.4 perqind.

Rritja me e madhe mujore, gjate muajit prill u konstatua ne grupin “Pije alkolike dhe duhan” me 0.6 perqind, si rrjedhoje e rritjes se cmimit te cigareve me 0.8 perqind dh i cmimit te pijeve alkolike me 0.2 perqind. Pesha ze ky grup ne shporten e mallrave te konsumit, eshte relativisht e ulet prej 3.1 perqind dhe ben qe ndryshimet e cmimeve te mos kene efekte te konsiderueshme mbi normen e inflacionit. Ndikimi i saj i drejteperdrejte ne inflacionin mujor ishte shume i vogel me rreth 0.02 pike perqindje.

Gjate ketij muaji rritje shenoi edhe indeksi i cmimeve te grupit “Transporti” me rreth 0.4 perqind, si rrjedhoje e rritjes se cmimeve te biletave te transportit hekurudhor me 20.2 perqind. Ndikimi i kesaj rritjeje ne inflacionin mujor ishte shume i pandjeshem.

Uljen me te madhe prej 0.7 perqind kete muaj e pesoi indeksi i cmimeve te grupit “Ushqime dhe pije joalkolike”, si rrjedhoje e renies se cmimeve per nengrupet “Zarzavate perfshire patatet” me 6.2 perqind, te nengrupit “Ushqime” me 0.7 perqind. Rritje gjate ketij muaji pesuan cmimet e nengrupit “Fruta” me 4.1 perqind. Ndikimi i drejteperdrejte i kesaj ulje ne inflacionin mujor ishte rreth 0.30 pike perqindjeje.

Gjate ketij muaji ulje prej 0.5 perqind shenoi dhe indeksi i cmimeve te grupit “Argetim dhe kulture”, e cila erdhi si rezultat i uljes se cmimeve te paisjeve auto – vizive me 1.7 perqind.

Norma vjetore e inflacionit ne muajin Prill arriti ne 1.9 perqind duke qendruar brenda objektivit te Bankes se Shqiperise.

Ndryshimet vjetore te indeksit te çmimeve te konsumit, ne perqindje, per vitet 2006 dhe 2007 paraqiten ne tabelen e meposhtme :

| | Jan | Shku | Mars | Prill | Maj | Qer | Korr | Gusht | Shta | Tet | Nen | Dhj. |
|-------------|-----|------|------|-------|-----|-----|------|-------|------|-----|-----|------|
| 2006 | 1.4 | 1.3 | 1.5 | 2.4 | 3.1 | 2.4 | 3.2 | 2.8 | 2.6 | 2.2 | 2.9 | 2.5 |
| 2007 | 2.9 | 2.9 | 2.7 | 1.9 | | | | | | | | |

Kursi mesatar i këmbimit

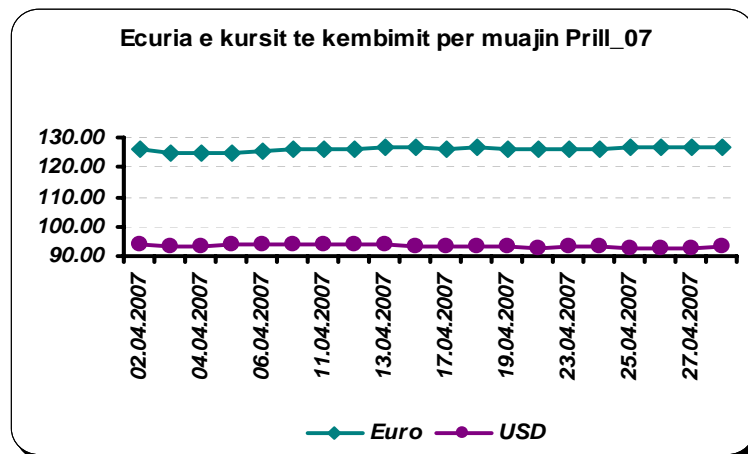
Kursi mesatar i këmbimit të lekut me dollarin amerikan, gjatë muajit Prill shënoi një rënie të konsiderueshme prej 2.06 përqind kundrejt muajit Mars. Në fund të muajit Prill, dollari amerikan arriti nivelin 93.01 leke/dollare.

Kursi mesatar i këmbimit të lekut kundrejt dollarit amerikan në muajin Prill 2007, arriti në 93.36 leke/dollare.

Kursi mesatar i këmbimit të lekut kundrejt Euros në muajin Prill 2007, arriti në 126.05 Leke/Euro, duke shënuar një rënie prej 0.06 përqind krahasuar me një muaj më parë. Në fund të muajit Prill një euro u këmbye me 126.49 leke.

Gjatë muajit Prill 2007, Leku, pësoi një mbicim kundrejt monedhës europiane Euros prej rreth 0.06 përqind dhe kundrejt dollarit amerikan, me rreth 2.06 krahasuar me muajin Mars '07.

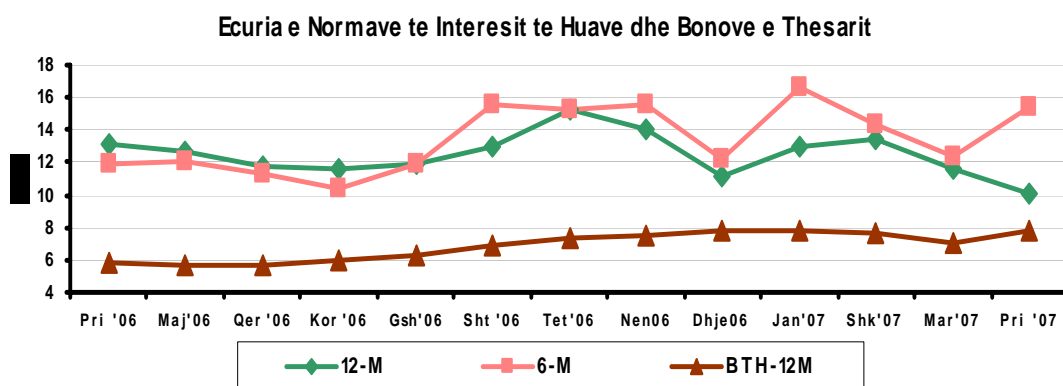
Në krahasim me muajin Prill të vitit të kaluar rezultoi se monedha shqiptare është vlerësuar ndaj dollarit amerikan në masën 6.89 përqind dhe është zhvlersuar kundrejt monedhës europiane, Euro me 2.6 përqind.



Mbicimi i lekut, kundrejt dy monedhave kryesore monedhës europiane Euro monedhës amerikane, në rrjedhë të parë është i lidhur me ecurinë e tyre në tregjet monetare ndërkombëtare, duke reflektuar sjelljen e tyre në tregun e brendshëm monetar. Kursi i këmbimit të euros me dollarin amerikan pësoi një rritje mesatare të lehtë duke arritur në rreth 1.350 euro/dollare.

Nder faktoret e brendshem qe kane ndikuar ne ecurine e monedhes vendase gjate muajit prill permendim: ruajtja e ritmeve pozitive te ekonomise ne vend, nivele te qendureshme te normes se rezerves ne valute, norma interesi me nje frekuence luhateshmerie te vogel etj

Interesi i huave 12-mujore gjate muajit prill pesoi nje renie prej 1.5 perqind, duke arritur ne 10.16 perqind nga 11.66 perqind qe ishte ne muajin mars. Per kete muaj normat per interesin e huave 6-mujore pesuan nje rritje te konsiderueshme me 3.01 perqind, krahasuar me nje muaj me pare. Interesi i huave 6-mujore per muajin prill arriti ne 15.38 perqind.



Normat e interesit te bonove te thesarit gjate muajit Prill 2007, per bonot me maturim 12 mujor, 6 mujor dhe 3 mujor, ishin perkatesisht, 7.79 perqind, 7.11 perqind dhe 5.77 perqind. Gjate ketij muaji vihet re nje rritje ne Yield-et e bonove te thesarit per te gjitha afatet e maturimit.

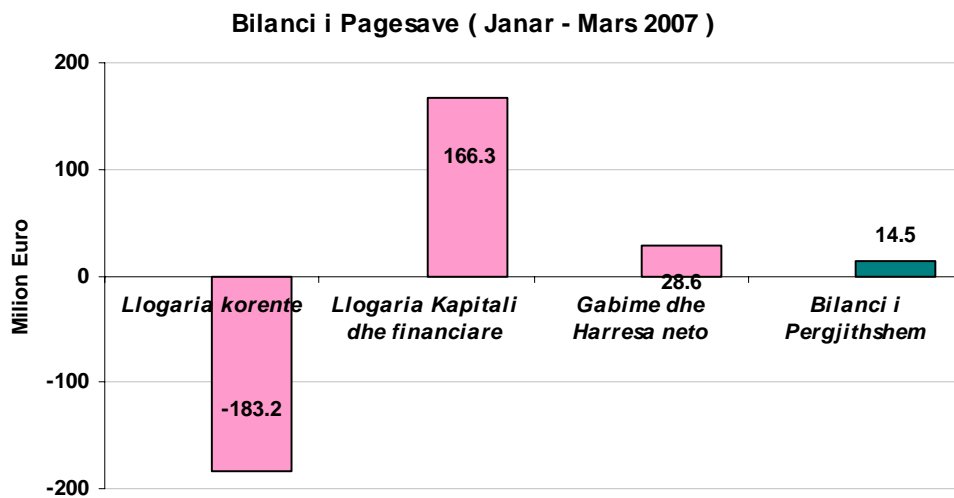
c. Sektori i Jashtëm

Bilanci i Pagesave

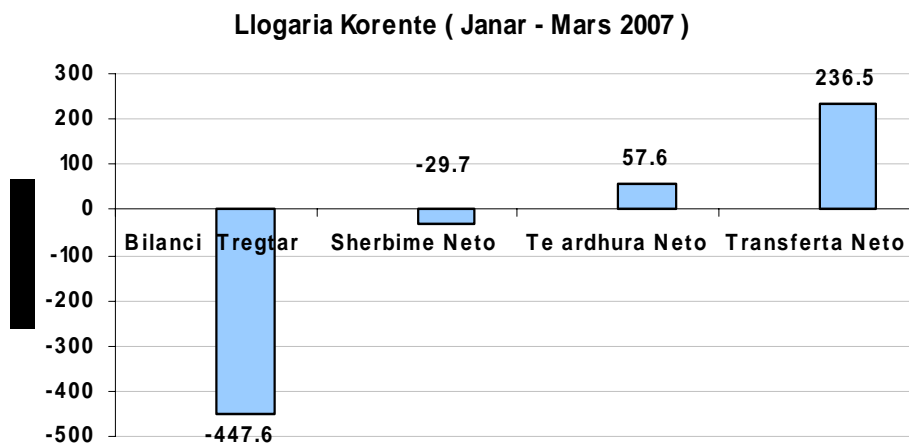
Tiparet kryesore të bilancit të pagesave për periudhen Janar – Mars 2007 ishin:

Nje suficit i pergjithshem ne bilancin e pergjithshem, prej 14.5 milion euro, rezultat ky i nje:

- ❑ defiqiti te Llogarise Korente, prej 183.2 milion euro;
- ❑ suficit te Llogarise Kapitale dhe te Llogarise Financiare, prej 166.3 milion euro;
- ❑ bilanci pozitiv ne Gabime dhe Harresa neto“ prej 28.6 milion euro;



Komponentet kyc te defiçitit te Llogarise Korente prej 183.2 milion euro ishin nje:

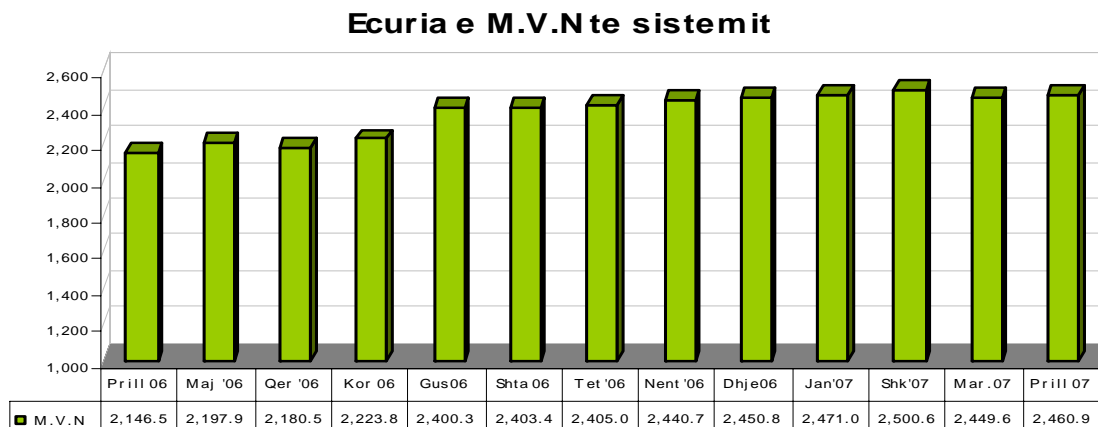


- ❑ bilanc tregtar negativ prej 447.6 milion euro;
- ❑ deficit prej 29.7 milion euro ne bilancin e sherbimeve ;
- ❑ suficit prej 57.6 milion euro ne bilancin e te ardhurave ;
- ❑ suficit prej 236.5 milion euro levizjet e transfertave dhe dergesave.

d. Sektori Monetar

Mjetet Valutore Neto te sistemit bankar

Gjate muajit Prill 2007, sistemi bankar ka shenuar rritje te mjeteve valutore neto, ne rreth 314.4 milione dollar krahasuar me te njejten periudhe te nje viti me pare.



Kjo rritje ka ardhur si pasoje e renies se mjeteve valutore neto te bankave te nivelit te dyte, me rreth 6.6 milione dollare dhe rritjes te mjeteve valutore neto ne Banken e Shqiperise me rreth 321 milione dollare.

Ne muajin Prill sistemi bankar rezulton me nje rritje prej 11 milione dollare ne mjetet valutore neto, krahasuar me muajin Mars, rritje e cila erdhi si rezultat i renies se nivelit te mjeteve valutore neto te bankave te nivelit te dyte me rreth 5.2 milione dollare si dhe rritjes se mjeteve valutore neto ne Banken e Shqiperise, me me rreth 16.5 milione dollare.

Kredia per ekonomine

Teprica e kredise per ekonomine ne fund te muajit Prill 2007 arriti ne 221.7 miliarde leke. Rritja e teprices së kredise, krahasuar me nje vit me pare shenoi vleren 81.6 miliardë leke, me nje rritje prej rreth 58.3 përqind. Kredia e akorduar nga sistemi bankar edhe gjate ketij muaji shenoi rritje duke ndjekur keshtu te njejtin trend rrites si nje muaj me pare.

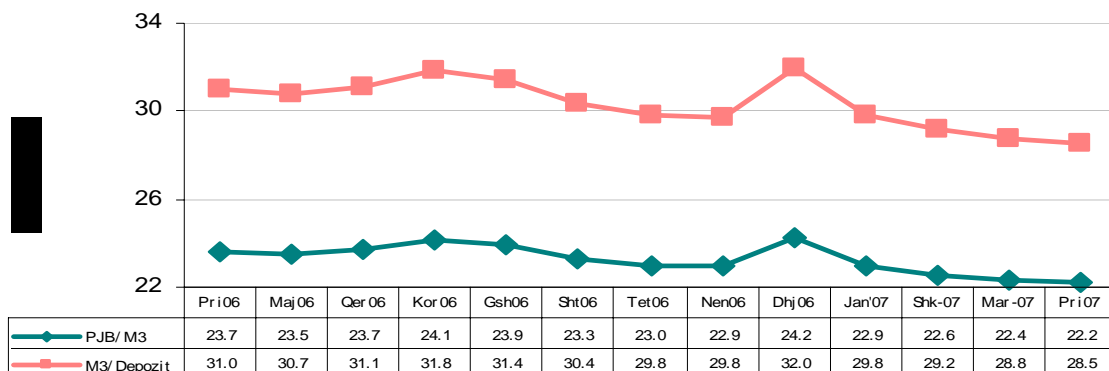
Nga struktura e teprices se kredise sipas monedhave vazhdon të mbizoterohet nga kredia në valute, duke perbere rreth 71.9 perqind te totalit te teprices se kredise.

Kete muaj pesha specifike e kredive per individet, pesoi nje rritje te lehte prej 0.3 pike perqindje, duke arritur ne nivelin 34.1 perqind.

Oferta e Parasë

Oferta e parasë (e matur me M3), per muajin Prill ka shenur nje rritje prej te lehte prej 0.4 perqind, karahasuar me nje muajin Mars. Kjo oferte arriti ne rreth 688 miliardë lekë në fund të muajit prill duke shenuar nje rritje prej 14.3 miliarde leke kundrejt nivelit te rregjistruar ne muajin dhjetor 2006. Rritja vjetore e ketij treguesi ishte 17 perqind, duke ruajtur keshtu tendencen rritese te shfaqur qe nga mesi i vitit te kaluar.

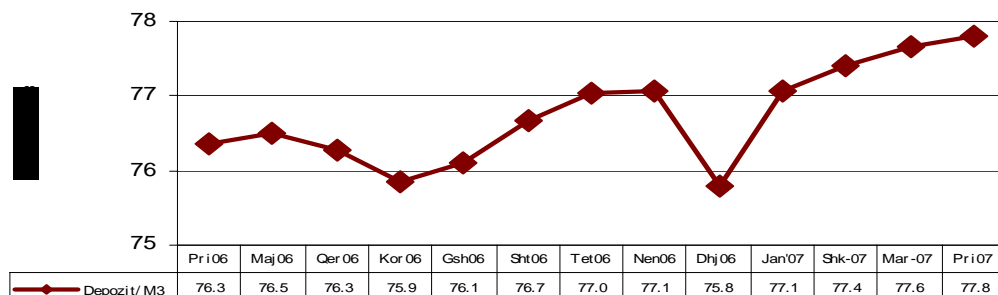
Raporte te parase jashte bankave



Raporti i parase jashte bankave ndaj ofertes monetare, ne fund te muajit prill arriti ne 22.2 perqind duke shenuar nje renie prej 0.2 perqind e krahasuar me muajin mars. Raporti i parase jashte bankave me depozitat ne muajin prill arriti ne rreth 28.5 perqind, duke shenuar nje renie prej 0.3 perqind e krahasuar me muajin mars '07.

Depozitat ne leke, si perberesi kryesor i ofertes monetare, kane pesuar nje rritje prej 1.3 miliarde leke ne krahasim me muajin mars. Nje rritje prej rreth 1.7 miliarde leke ne krahasim me muajin mars 2007 pesuan depozitat ne valute. Norma vjetore e rritjes se tyre ne fund te muajit prill arriti ne 20 perqind duke nje renie ne krahasim me muajin paraardhes.

Raporti Depozita/M3



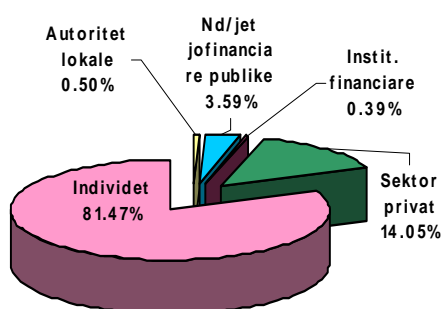
Rritja e depozitave në valutë gjatë muajit prill është mbështetur kryesisht nga rritja e depozitave të sektorit privat, të cilat kanë përbërë rreth 72.2 përqind të depozitave totale në valutë.

Depozitat sipas Burimeve

Gjate muajit Prill 2007:

- Sektori i individeve, zuri nivelin më të lartë të depozitave pa afat në lekë me rreth 60.48 përqind, ndjekur nga sektori privat, me rreth 27.55 përqind dhe nga ndermarrjet publike jo-financiare, me 9.97 përqind.
- Individet dhe sektori privat ishin gjithashtu burimi më i rëndësishëm i depozitave në monedhë të huaj, perkatesisht me rreth 72.17 përqind dhe rreth 22.25 përqind.
- Familjarët ishin dukshëm burimi më i rëndësishëm i depozitave me afat në lekë (95.68 përqind e totalit)

Kontribiti i sektoreve në totalin e depozitave Prill 2007



- Në përgjithësi, familjarët përbëjnë pjesën më të madhe (rreth 81.47 përqind) të depozitave totale prej rreth 535 miliardë lekë në muajin prill 2007. Ata ndiqen nga sektori privat (14.05 përqind), ndërmarrjet publike jo-financiare (3.59 përqind) dhe autoritetet lokale (0.50 përqind). Institucionet financiare kontribuan me rreth 0.39 përqind në totalin e depozitave.

- Gjatë muajit prill 2007, krahasuar me një muaj më parë (mars'07), niveli i përgjithshëm i depozitave u rrit me 3.0 miliardë lekë, si rezultat i rritjes së depozitave me afat në lekë (2.78 miliard lekë), dhe të depozitave me afat në valute me 5.85 miliarde lekë.
- Depozitat pa afat në lekë të familjareve, pësuan një rënie prej rreth 1.5 miliarde lekë, ndërsa depozitat me afat në lekë të familjareve një rritje prej rreth 2.44 miliarde lekë.

Ndryshimi Indeksit Cmimemeve te Konsumit
Change of Consumer Prices Index

Table 1

mujor-monthly

| | Mujor (Monthly) | | | | | | | Mesatar Mujor (Monthly Average) | | | | | | | Me baze vjetor (Year) | | | | | | | |
|---------|------------------|------|------|------|------|------|------|---------------------------------|-------|-------|-------|-------|-------|------|-----------------------|------|------|------|------|------|------|-----|
| | 2001 | 2002 | 2003 | 2004 | 2005 | 2006 | 2007 | 2001 | 2002 | 2003 | 2004 | 2005 | 2006 | 2007 | 2001 | 2002 | 2003 | 2004 | 2005 | 2006 | 2007 | |
| Janar | -1.3 | 1.5 | -0.2 | -0.2 | 0.8 | 0.2 | 0.5 | -1.3 | 1.5 | -0.2 | -0.20 | 0.80 | 0.20 | 0.50 | 2.2 | 6.5 | 0.0 | 3.3 | 3.3 | 1.4 | 2.9 | Jan |
| Shkurt | -1.3 | -0.3 | 0.9 | 1.9 | 0.4 | 0.4 | 0.5 | -1.30 | 0.62 | 0.35 | 0.85 | 0.60 | 0.30 | 0.50 | 1.5 | 7.6 | 1.1 | 4.4 | 1.8 | 1.3 | 2.9 | Feb |
| Mars | 0.3 | 0.2 | 0.4 | 0.1 | 0.0 | 0.1 | -0.1 | -0.77 | 0.47 | 0.37 | 0.60 | 0.40 | 0.23 | 0.30 | 2.9 | 7.5 | 1.4 | 4.0 | 1.6 | 1.5 | 2.7 | Mar |
| Prill | 0.8 | -0.1 | 0.8 | 0.0 | -0.3 | 0.6 | -0.2 | -0.38 | 0.33 | 0.48 | 0.45 | 0.23 | 0.33 | 0.18 | 3.0 | 6.5 | 2.3 | 3.2 | 1.3 | 2.4 | 1.9 | Apr |
| Maj | 0.2 | -1.6 | -1.1 | -1.7 | -1.1 | -0.4 | | -0.26 | -0.06 | 0.16 | 0.02 | -0.04 | 0.18 | | 2.5 | 4.6 | 2.8 | 2.6 | 2.0 | 3.1 | | May |
| Qershor | -0.7 | -1.5 | -1.7 | -1.4 | -0.5 | -1.1 | | -0.33 | -0.30 | -0.15 | -0.22 | -0.12 | -0.03 | | 4.0 | 3.7 | 2.6 | 2.9 | 2.9 | 2.4 | | Jun |
| Korik | -1.2 | -0.7 | -0.4 | -0.2 | -1.2 | -0.4 | | -0.46 | -0.36 | -0.19 | -0.21 | -0.27 | -0.09 | | 5.6 | 4.2 | 2.9 | 3.1 | 1.8 | 3.2 | | Jul |
| Gusht | -1.0 | 0.2 | 0.2 | -0.2 | 0.2 | -0.2 | | -0.53 | -0.29 | -0.14 | -0.21 | -0.21 | -0.10 | | 4.1 | 5.5 | 3.0 | 2.7 | 2.3 | 2.8 | | Aug |
| Shtator | 1.1 | 0.9 | 0.7 | 0.1 | 0.9 | 0.6 | | -0.34 | -0.16 | -0.04 | -0.18 | -0.09 | -0.02 | | 3.5 | 5.3 | 2.8 | 2.0 | 3.1 | 2.6 | | Sep |
| Tetor | -0.4 | 0.1 | 0.2 | 0.2 | 0.4 | 0.1 | | -0.35 | -0.13 | -0.02 | -0.14 | -0.04 | -0.01 | | 1.8 | 5.8 | 2.9 | 2.0 | 3.3 | 2.2 | | Oct |
| Nendor | 1.9 | -0.1 | 0.4 | 0.5 | 0.2 | 0.9 | | -0.15 | -0.13 | 0.02 | -0.09 | -0.02 | 0.07 | | 2.8 | 3.7 | 3.4 | 2.2 | 3.0 | 2.9 | | Nov |
| Dhjetor | 5.3 | 3.2 | 3.1 | 3.1 | 2.2 | 1.8 | | 0.31 | 0.15 | 0.28 | 0.18 | 0.10 | 0.22 | | 3.5 | 1.7 | 3.3 | 2.2 | 2.0 | 2.5 | | Dec |

Burimi : INSTAT,BSH

Source : INSTAT,Bank of Albania

Table 2

Kursi i kembimit

Exchange rate

| | 2000 | 2001 | 2002 | 2003 | 2004 | 2005 | 2006 | 2007 | | | | |
|------------------------------------|--------|--------|--------|--------|--------|--------|--------|--------|--------|--------|--------|------------------------|
| Leke per njesi te monedhes se huaj | | | | | | | | Jan | Feb | Mar | Apr | |
| Monedhat kryesore | | | | | | | | | | | | Main currencies |
| <i>Mesatarja e periudhes</i> | | | | | | | | | | | | Average of period |
| Dollari amerikan (USD) | 143.71 | 143.48 | 140.15 | 121.86 | 102.78 | 99.86 | 98.10 | 96.04 | 95.80 | 95.32 | 93.36 | USD |
| EURO | 132.58 | 128.47 | 132.36 | 137.51 | 127.67 | 124.19 | 123.08 | 124.58 | 125.18 | 126.13 | 126.05 | EURO |
| <i>Fundi I periudhes</i> | | | | | | | | | | | | In the end of period |
| Dollari amerikan (USD) | 146.08 | 137.04 | 135.97 | 106.58 | 92.64 | 103.58 | 93.67 | 96.37 | 95.55 | 94.98 | | USD |
| EURO | 0 | 0 | 137.90 | 134.32 | 126.35 | 122.58 | 123.70 | 124.63 | 126.00 | 126.47 | | EURO |

Burimi : Banka e Shqiperise

Normat e interesit me baze vjetore

Annual Interest Rates

mujor-monthly

Table 3

| Ne perqindje Fundi I periudhes | Dhjetor_06 Dec | 2007 | | | | In percent End of period |
|-----------------------------------|---------------------------------|----------------------------|-----------------------------|---------------------------|----------------------------|-----------------------------|
| | | Janar Jan | Shkurt Feb | Mars Mar | Prill Apr | |
| Norma e remunerimit | | | | | | Remuneration rate |
| ne leke | 3.85 | 3.85 | 3.85 | 3.85 | 3.50 | In Lek |
| ne usd | 3.75 | 3.72 | 3.72 | 3.72 | 3.49 | In USD |
| ne euro | 2.57 | 2.53 | 2.61 | 2.71 | 1.86 | in EURO |
| Norma e depozitave | | | | | | Deposits rates |
| 12-M | 5.46 | 5.59 | 5.60 | 5.48 | 5.22 | 12-M |
| 6-M | 4.64 | 4.73 | 4.73 | 4.64 | 4.47 | 6-M |
| 3-M | 3.94 | 3.96 | 4.02 | 4.02 | 3.58 | 3-M |
| 1-M | 3.35 | 3.64 | 3.56 | 3.39 | 3.45 | 1-M |
| Norma e huase | | | | | | Lending rates |
| 12-M | 11.16 | 12.92 | 13.46 | 11.66 | 10.16 | 12-M |
| 6-M | 12.18 | 16.60 | 14.38 | 12.37 | 15.38 | 6-M |
| Norma e letrave me vlere | | | | | | Securities rates |
| Bobo thesari 1/ | | | | | | Treasury bills 1/ |
| 3-M | 6.25 | 6.31 | 6.00 | 5.69 | 5.77 | 3-M |
| 6-M | 7.18 | 7.18 | 6.84 | 6.64 | 7.11 | 6-M |
| 12-M | 7.88 | 7.85 | 7.65 | 7.10 | 7.79 | 12-M |

Burimi : Banka e Shqiperise

Source : Bank of Albania

Tabela 4

TREGUESIT FISKALE SIPAS BUXHETIT TE KONSOLIDUAR 2007
(FISCAL INDICATORS REGARDING CONSOLIDATED BUDGET OF 2007)

Te dhena progresive (Progresive Data)

ne milion leke(in million leks)

| Nr. | E M E R T I M I | Jan Jan | Shku Feb | Mars March | Prill April | |
|------|---|---------------|---------------|---------------|----------------|---|
| | TOTALI TE ARDHURAVE | 18,783 | 35,375 | 55,326 | 74,812 | TOTAL REVENUE |
| I. | Ndihma | 5 | 5 | 15 | 55 | Grants |
| II. | Te ardhura tatimore | 17,267 | 32,765 | 50,829 | 69,232 | Tax Revenue |
| II.1 | Nga Tatimet dhe Doganat | 13,253 | 25,227 | 38,919 | 52,249 | From tax offices and customs |
| 1 | Tatimi mbi Vleren e Shtuar | 7,104 | 12,908 | 19,690 | 26,421 | V. A. T |
| 2 | Tatimi mbi Fitimin | 1,394 | 2,918 | 5,361 | 6,920 | Profit Tax |
| 3 | Akcizat | 1,991 | 3,751 | 5,335 | 7,616 | Excise Tax |
| 4 | Tatimi mbi te Ardhurat Personale | 902 | 1,568 | 2,309 | 3,072 | Personal Income Tax |
| 5 | Taksa Nacionale dhe te tjera | 1,071 | 2,441 | 3,658 | 4,846 | National Taxes and others |
| 6 | Taksa Doganore | 791 | 1,642 | 2,566 | 3,375 | Custom Duties |
| II.2 | Te ardhura nga Pushteti Lokal | 578 | 1,278 | 2,717 | 4,170 | Revenues from Local Gov. |
| 1 | Taksa Lokale | 491 | 1,155 | 2,334 | 3,534 | Local Taxes |
| 2 | Tatimi mbi Biznesin e vogel | 87 | 123 | 384 | 636 | Small Business Tax |
| II.3 | Te ardh Buxh. Pavarur | 3,436 | 6,260 | 9,194 | 12,812 | Social ins |
| 1 | Sigurimi Shoqeror | 3,007 | 5,520 | 8,123 | 11,364 | Social Insurance |
| 2 | Sigurimi Shendetosor | 429 | 741 | 1,071 | 1,448 | Health insurance |
| III. | Te ardhura Jotatimore | 1,511 | 2,604 | 4,482 | 5,526 | Nontax Revenue |
| 1 | Tran.Fitimi nga Banka e Shqiperise | 0 | 0 | 1,010 | 1,010 | Profit transfer from BOA |
| 2 | Te ardhura nga Inst.Buxhetore | 1,405 | 2,435 | 3,257 | 4,145 | Income of budgetary institutions |
| 4 | Te tjera | 106 | 169 | 215 | 371 | Other/not allocated |
| | TOTALI I SHPENZIMEVE | 12,254 | 30,693 | 48,925 | 67,450 | TOTAL EXPENDITURE |
| I. | Shpenzime Korrente | 12,137 | 26,911 | 43,184 | 59,796 | Current Expenditures |
| 1 | Personeli | 3,731 | 7,767 | 12,148 | 16,612 | Personnel expenditures |
| | Paga | 3,053 | 6,364 | 10,014 | 13,753 | Wages |
| | Kontributi per Sigurime Shoqerore | 678 | 1,402 | 2,134 | 2,859 | Social insurance contributions |
| | Politikat e reja pagash | | | | | Of which; Contingency |
| 2 | Interesat | 2,209 | 3,687 | 5,942 | 7,963 | Interest |
| | Te Brendshme | 2,117 | 3,443 | 5,628 | 7,383 | Domestic |
| | Te Huaja | 92 | 244 | 314 | 580 | Foreign |
| 3 | Shpenzime Operative Mirembajtje | 242 | 2,121 | 3,711 | 5,780 | Operational & Maintenance |
| 4 | Subvencionet | 45 | 159 | 633 | 745 | Subsidies |
| 5 | Shpenzime per Sig.Sociale dhe te tjera | 4,784 | 9,896 | 15,279 | 20,919 | Social insurance outlays |
| | Sigurime Shoqerore | 4,418 | 8,992 | 13,671 | 18,509 | Social insurance |
| | Sigurime Shendetosore | 365 | 905 | 1,608 | 2,409 | Health insurance |
| 7 | Shpenzime per Buxhetin Lokal | 735 | 1,866 | 3,196 | 4,523 | Local Budget |
| 8 | Shpenzime te tjera | 391 | 1,415 | 2,275 | 3,254 | Other expenditures |
| | Pagesa e Papunesise | 66 | 147 | 225 | 295 | Unemployment insurance benefits |
| | Ndihma Ekonomike | 325 | 1,268 | 2,050 | 2,959 | Social assistance |
| | Kompensim per ish te perndjekurit politike | | | | | Compensation for ex political prisoners |
| 9 | Kompensim ne vlere i pronareve | | | | | Property Compensation |
| II. | Fondi Rezerve | | | | | Reserve fund/contingency |
| III. | Shpenzime Kapitale | 117 | 3,782 | 5,741 | 7,654 | Capital expenditures |
| | Financimi Brendshem | 6 | 3,552 | 4,982 | 6,106 | Domestically financing |
| | Financimi Huaj | 111 | 229 | 759 | 1,548 | Foreign financed |
| | DEFICITI | 6,529 | 4,682 | 6,401 | 7,362 | Overall Deficit |
| | FINANCIMI DEFICITIT | -6,529 | -4,682 | -6,401 | -7,362 | Deficit Financing |
| | Brendshem | -6,258 | -4,312 | -6,416 | -7,926 | Domestic |
| | Te ardhura nga privatizimi | 0 | 8 | 30 | 38 | Privatization receipts |
| | Hua-marrje e brendeshme | 2,017 | 4,610 | 2,840 | 6,495 | Domestic Borrowing |
| | Te tjera | -8,275 | -8,930 | -9,286 | -14,459 | Other |
| I | Huaj | -272 | -371 | 15 | 564 | Foreign |
| | Hua afatgjate(e marre) | 99 | 230 | 840 | 1,400 | Long-term Loan(Drawings) |
| | Ndryshimi i gjendjes se arkesh* | 6 | -6 | -90 | 99 | Chang. of stat. Account* |
| | Ripagesat | -377 | -595 | -735 | -936 | Repayments |
| | KAPITUJT KRYESORE | | | | | Main indicators |
| | Financimi i Brendshem i Deficitit | -6,258 | -4,312 | -6,416 | -7,926 | Domestically financed deficit |
| | Deficiti Pergjithshem | 6,529 | 4,682 | 6,401 | 7,362 | Overall Balance |
| | Te ardh.-Shpen.nga Sig. Shoq.dhe Shend. | -1,348 | -3,636 | -6,086 | -8,107 | Soc.& health insur.contr.-outlays |

* "Ndryshimi i gjendjes se arkesh" perfqeson ndryshimin ne Depozites se Financimeve te Huaja

"Chang. of stat. Account" stands for the change in Foreign Financing Deposit

Tabela 5

SHPENZIMET SIPAS KLASIFIKIMIT INSTITUCIONAL PER VITIN 2007
EXPENDITURES BY CENTRAL INSTITUTIONS DURING THE YEAR 2007

Te dhena progresive (Progressive Data)

ne milion leke(in million leks)

| Ministria ose Institucioni | Jan | Feb | Mar | April | Ministry or Institution |
|--|---------------|---------------|---------------|---------------|---|
| TOTALI | 12,254 | 30,693 | 48,925 | 67,450 | TOTAL |
| Presidenca | 6 | 14 | 23 | 40 | President |
| Kuvendi | 62 | 123 | 188 | 247 | Parliament |
| Keshilli i Ministrave | 26 | 69 | 127 | 376 | Council of Ministers |
| Ministria e Ekonomise, Tregtise dhe Energjitikes | 38 | 122 | 190 | 532 | Ministry of Economy, Trade & Energy |
| Ministria e Bujqesise dhe Ushqimit dhe mbrojtjes se Konsumatorit | 65 | 298 | 555 | 755 | Ministry of Agriculture, Food & Consumers Safety |
| Ministria e Puneve Publik, Transportit dhe Telekomunikacionit | 169 | 3,801 | 5,092 | 6,247 | Ministry of Public Work, Transport & Telecommunication |
| Sistemi i regjistrimit te pasurise se paluajtshme | 13 | 33 | 62 | 91 | Immovable Property Registration |
| Ministria e Financave | 21 | 74 | 101 | 137 | Ministry of Finance |
| Ministria e Arsimit dhe Shkences | 1,423 | 3,088 | 4,979 | 6,994 | Ministry of Education & Sciance |
| Ministria e Turizmit, Kultures, Rinise dhe Sporteve | 47 | 157 | 260 | 375 | Ministry of Turisem, Culture, Youth & Sport |
| Ministria e Shendetesise | 865 | 2,377 | 3,988 | 5,672 | Ministry of Health |
| Ministria e Drejtise | 97 | 270 | 462 | 641 | Ministry of Justice |
| Ministria e Puneve te Jashtme | 68 | 254 | 346 | 525 | Ministry of Foreign Affairs |
| Ministria e Brendshme | 698 | 1,411 | 2,336 | 3,278 | Ministry of Interior |
| Ministria e Mbrojtjes | 527 | 1,552 | 3,123 | 4,078 | Ministry of Defense |
| Sherbimi Informativ I Shtetit | 57 | 125 | 197 | 284 | State Information Service |
| Drejtoria e Radio-Televizionit | 24 | 49 | 74 | 96 | Department of Radio and Television |
| Drejtoria e Pergjithshme e Arkivave | 3 | 10 | 25 | 34 | General Directorate of Archive |
| Drejtoria e Rezerves se Shtetit | 5 | 11 | 19 | 27 | Directorate of State Reserves |
| Akademia e Shkencave | 29 | 64 | 103 | 149 | Science Academy |
| Sherbimi i Kontrollit te Shtetit | 6 | 20 | 38 | 58 | State Audit Commission |
| Ministria e Punes, Ceshtjeve Sociale dhe Shanseve te barabarta | 4,694 | 10,213 | 15,776 | 21,541 | Ministry of Labor and Social Affairs & Equal Possibilities |
| Ministria e Mjedisit, Pyjeve dhe Administrimit te Ujrave | 40 | 105 | 180 | 283 | Ministry of Environment, Foristry & Water Administration |
| Prokuroria e Pergjithshme | 52 | 118 | 185 | 259 | State Prosecutor |
| Zyra e Administrimit te Buxhetit Gjyqesor | 68 | 145 | 243 | 337 | Office for the Administration of the Judiciary Budget |
| Gjykata Kushtetuese | 5 | 9 | 16 | 22 | Constitutional Court |
| Agjensia Telegrafike Shqiptare | 7 | 16 | 24 | 32 | Albanian Press Agency |
| Drejtoria e Pergjithshme e Doganave | 45 | 130 | 215 | 308 | General Customs Department |
| Drejtoria e Pergjithshme e Standarteve | 1 | 3 | 8 | 10 | General Department of Standartizations |
| Drejtoria e Pergjithshme e Tatimeve | 2 | 46 | 107 | 114 | General Tax Directorate |
| Shpenzime per sherbimin e borxhit | 2,209 | 3,687 | 5,942 | 7,963 | Dept Service |
| Instituti i Statistikes | 6 | 18 | 27 | 38 | Statistics Institute |
| Komisioni i Letrave me Vlere | 3 | 5 | 7 | 10 | Securities Commision |
| Shkolla e Magistratures | 4 | 8 | 11 | 15 | School of the Magistrature |
| Fondi i Zhvillimit Shqiptar | 16 | 47 | 65 | 97 | Rural Development Program |
| Qendra Kombetare Kinematografike | 1 | 2 | 4 | 6 | National Movies Center |
| Instituti i integrimit te perndjekurve | 1 | 6 | 10 | 16 | Institute of integration of the ex political prisoners |
| Inspektoriati i keshillit te larte te drejtise | 6 | 8 | 15 | 20 | Inspection of the high Council of Juctice |
| Avokati i popullit | 6 | 13 | 19 | 26 | Ombudsman |
| Komisioni i Sherbimit Civil | 2 | 5 | 8 | 11 | Commission of civil service |
| Komisioni Qendror i Zgjedhjeve | 6 | 71 | 148 | 531 | Central Committee for Elections |
| Entet Lokale "Granti" | 735 | 1,866 | 3,196 | 4,523 | Local Entities "Grant" |
| Avokatia e Shtetit | 3 | 18 | 21 | 25 | State advocate |
| Inspektoriati i Larte Kontr. Deklar te Pronave | 3 | 9 | 14 | 19 | High Inspectoriate for Declaration of Properties & Assets |
| Autoriteti i Konkurences | 1 | 3 | 6 | 10 | Competition Authority |
| Ministria e Integrimit | 5 | 11 | 17 | 25 | Ministry of Integration |
| Komiteti Shteteror i Kthimit dhe Kompesimit te Pronave | 7 | 18 | 21 | 37 | State Commission for the Restitution & Compensation of Properties |
| Agjentet tatimor jo-buxhetore | 2 | 13 | 43 | 77 | Tax agents not-budgetary |
| Drejtoria e Pergjithshme e Parandalimit te Pastrimit | 2 | 4 | 6 | 8 | |
| Te tjera | 75 | 174 | 303 | 451 | Others |

Tabela 6

SHPENZIMET SIPAS KLASIFIKIMIT FUNKSIONAL PER VITIN 2007
(EXPENDITURES BY FUNCTIONS YEAR 2007)

Te dhena progresive (Progresive Data)

ne milion leke(in million leks)

| Kodi | Funksionet | Janar Jan | Shkurt Feb | Mars Mar | Prill April | Functions |
|------|--|----------------------|----------------------|----------------------|----------------------|----------------------------------|
| | TOTAL | <u>12,254</u> | <u>30,693</u> | <u>48,925</u> | <u>67,450</u> | TOTAL |
| 01 | Sherbimet e Pergjithshme Publike * | 3,430 | 6,738 | 10,846 | 15,427 | General Public Services |
| 02 | Mbrojtja | 241 | 886 | 2,094 | 2,703 | Defense |
| 03 | Rendi dhe Siguria Publike | 755 | 1,596 | 2,655 | 3,725 | Public Order and Safety |
| 04 | Ceshtjet Ekonomike | 264 | 4,340 | 5,738 | 7,456 | Economic affairs |
| 05 | Mbrojtja e Mjedisit | 9 | 13 | 15 | 19 | Environmental protection |
| 06 | Strehimi dhe Komoditetet e Komunitetit | 261 | 614 | 1,472 | 2,027 | Housing and community amenities |
| 07 | Shendetesia | 870 | 2,415 | 4,046 | 5,745 | Health |
| 08 | Argetimi, Kultura dhe Ceshtjet Fetare | 101 | 302 | 486 | 691 | Recreation, culture and religion |
| 09 | Arsimi | 1,455 | 3,230 | 5,243 | 7,399 | Education |
| 10 | Mbrojtja Sociale | 4,866 | 10,559 | 16,329 | 22,258 | Social protection |

**Perfshin dhe shpenzimet per interesa*

Tabela 6

SHPENZIMET SIPAS KLASIFIKIMIT FUNKSIONAL PER VITIN 2007
(EXPENDITURES BY FUNCTIONS YEAR 2007)

Te dhena progresive (Progresive Data)

ne milion leke(in million leks)

| Kodi | Funksionet | Janar Jan | Shkurt Feb | Mars Mar | Prill April | Functions |
|------|--|----------------------|----------------------|----------------------|----------------------|----------------------------------|
| | TOTAL | <u>12,254</u> | <u>30,693</u> | <u>48,925</u> | <u>67,450</u> | TOTAL |
| 01 | Sherbimet e Pergjithshme Publike * | 3,430 | 6,738 | 10,846 | 15,427 | General Public Services |
| 02 | Mbrojtja | 241 | 886 | 2,094 | 2,703 | Defense |
| 03 | Rendi dhe Siguria Publike | 755 | 1,596 | 2,655 | 3,725 | Public Order and Safety |
| 04 | Ceshtjet Ekonomike | 264 | 4,340 | 5,738 | 7,456 | Economic affairs |
| 05 | Mbrojtja e Mjedisit | 9 | 13 | 15 | 19 | Environmental protection |
| 06 | Strehimi dhe Komoditetet e Komunitetit | 261 | 614 | 1,472 | 2,027 | Housing and community amenities |
| 07 | Shendetesia | 870 | 2,415 | 4,046 | 5,745 | Health |
| 08 | Argetimi, Kultura dhe Ceshtjet Fetare | 101 | 302 | 486 | 691 | Recreation, culture and religion |
| 09 | Arsimi | 1,455 | 3,230 | 5,243 | 7,399 | Education |
| 10 | Mbrojtja Sociale | 4,866 | 10,559 | 16,329 | 22,258 | Social protection |

**Perfshin dhe shpenzimet per interesa*

Tabela 7

TABELA E INVESTIMEVE (TABLE OF INVESTMENTS) 2007

Te dhena progresive (Progresive Data)

ne milion leke(in million leks)

| | <i>Janar</i> | <i>Shkurt</i> | <i>Mars</i> | <i>Prill</i> | |
|-----------------------------|---------------------|----------------------|--------------------|---------------------|---------------------------|
| Financim i brendshem | 6.11 | 3,552.31 | 4,982 | 6,106 | Domestic financing |
| <i>Ne %</i> | <i>5.23%</i> | <i>93.93%</i> | <i>86.78%</i> | <i>79.78%</i> | <i>In %</i> |
| Financim i huaj | 110.74 | 229.37 | 759 | 1,548 | Foreign financing |
| <i>Ne %</i> | <i>94.77%</i> | <i>6.07%</i> | <i>13.22%</i> | <i>20.22%</i> | <i>In %</i> |
| Totali | 116.85 | 3,781.69 | 5,741 | 7,654 | Total |
| <i>Ne %</i> | <i>100.00%</i> | <i>100.00%</i> | <i>100.00%</i> | <i>100.00%</i> | <i>In %</i> |

Tabela 8**1. TE ARDHURAT NE ZYRAT E DOGANAVE (REVENUES FROM CUSTOMS OFFICES)***Te dhena progresive (Progresive Data) ne milion leke(in million leks)*

| | Janar | Shkurt | Mars | Prill | |
|--------------------------|--------------|---------------|---------------|---------------|----------------|
| | Jan | Feb | Mar | Apr | |
| Takse doganore | 791 | 1,642 | 2,566 | 3,375 | Customs Duties |
| TVSH | 4,383 | 8,469 | 13,301 | 18,366 | V.A.T |
| Akcize | 1,432 | 2,659 | 3,821 | 5,151 | Excises |
| Te tjera | 3 | 1 | 2 | 5 | Others |
| TOTALI I DOGANAVE | 6,609 | 12,771 | 19,691 | 26,897 | Total |

2. TE ARDHURAT NE ZYRAT E TATIMEVE (REVENUES FROM TAX OFFICES)

| | Janar | Shkurt | Mars | Prill | |
|----------------------------------|---------------|---------------|---------------|---------------|---|
| | Jan | Feb | Mar | Apr | |
| TVSH & T.Qarkullimi | 2,721 | 4,439 | 6,388 | 8,055 | V.A.T & Turnover tax |
| Akciza | 559 | 1,092 | 1,514 | 2,465 | Excises |
| Tatimi mbi fitimin | 1,394 | 2,918 | 5,361 | 6,920 | Profit Tax |
| Tatimi mbi te ardhurat personale | 902 | 1,568 | 2,309 | 3,072 | Personal income tax |
| Tatimi mbi biznesin e vogel | 87 | 123 | 384 | 636 | Small business tax |
| Takse nacionale | 948 | 2,203 | 3,295 | 4,355 | National taxes |
| Lojrat e fatit dhe kazinote | 120 | 236 | 361 | 486 | Tax on Gamble & Casino |
| TOTALI I TATIMEVE | 6,730 | 12,579 | 19,611 | 25,988 | Revenues from Tax Office |
| TOTALI I PERGJITHSHEM | 13,339 | 25,350 | 39,302 | 52,885 | Revenue from Customs and Tax Offices |

Tabela 9

TE ARDHURAT SIPAS KLASIFIKIMIT EKONOMIK 2007
REVENUES BY ECONOMIC CLASSIFICATION 2007

Te dhena progresive (Progresive Data) ne milion leke(in million leks)

Tab.3.1a

| Nr. | E M E R T I M I | Janar Jan | Shkurt Feb | Mars Mar | Prill Apr | |
|-------------|--|---------------|---------------|---------------|---------------|--|
| | TOTALI I TE ARDHURAVE | 18,783 | 35,375 | 55,326 | 74,812 | TOTAL |
| A. | BUXHETI QENDROR | 18,394 | 34,735 | 54,443 | 73,735 | Central budget |
| I. | Ndihma | 5 | 5 | 15 | 55 | Grants |
| II | Te ardhura nga Sigurimet Shoqerore | 3,047 | 5,620 | 8,311 | 11,735 | |
| III. | Te ardhura tatimore | 13,703 | 26,253 | 41,238 | 55,874 | Tax revenues |
| 1 | Tatim fitimi, te ardhurash | 1,480 | 3,041 | 5,744 | 7,556 | Profit, income tax |
| 1.1 | Tatim fitimi | 1,394 | 2,918 | 5,361 | 6,920 | Profit Tax |
| 1.2 | Tatim mbi biznesin e vogel | 87 | 123 | 384 | 636 | Small business tax |
| 2. | Tatim mbi te ardhura personale | 902 | 1,568 | 2,309 | 3,072 | Personal income tax |
| 3. | Tatim mbi mallrat dhe sherb. e brendshme | 10,186 | 19,194 | 29,436 | 40,292 | Goods & services taxes |
| 3.1 | TVSH | 7,104 | 12,908 | 19,690 | 26,421 | V.A.T & Turnover tax |
| 3.2 | Akciza | 1,991 | 3,751 | 5,335 | 7,616 | Excises |
| 3.3 | Taksa e rregjistrimit te automjeteve | 35 | 72 | 141 | 208 | Tax on vehicles registration |
| 3.4 | Taksa nacionale | 727 | 1,633 | 2,476 | 3,266 | National taxes |
| 3.5 | Taksa lokale | 329 | 831 | 1,795 | 2,781 | Local Taxes |
| 4. | Tatime mbi tregtine dhe trans.nderkomb. | 794 | 1,643 | 2,568 | 3,380 | Trade & international transport taxes |
| 4.1 | Taksa doganore | 791 | 1,642 | 2,566 | 3,375 | Customs duties |
| 4.2 | Taksa nacionale | 3 | 1 | 2 | 5 | National taxes |
| 5. | Te tjera | 341 | 807 | 1,181 | 1,575 | Others |
| 5.1 | Taksa nacionale | 341 | 807 | 1,181 | 1,575 | National taxes |
| 5.2 | Taksa lokale | 0 | 0 | 0 | 0 | Local Taxes |
| IV | Te ardhura jotatimore | 1,638 | 2,856 | 4,879 | 6,072 | Nontax Revenue |
| 1. | Te ardhura nga nd/jet dhe pronesia | 104 | 170 | 1,224 | 1,386 | Entrepreneurial and Property Income |
| 1.1 | Transferim fitimi nga Banka e Shqiperise | 0 | 0 | 1,010 | 1,010 | Profit transfer from BOA |
| 1.2 | Veprimt. Ekonom. e sektorit buxhetor | 13 | 19 | 29 | 42 | Income of budgetary institutions |
| 1.3 | Dividentet | 0 | 0 | 0 | 5 | Dividends |
| 1.4 | Interesa | 22 | 27 | 29 | 50 | Interests |
| 1.5 | Te tjera | 69 | 124 | 156 | 279 | Others |
| 2. | Sherbime administ. dhe te ardhura jo-indust. | 1,408 | 2,466 | 3,300 | 4,214 | Administrative services and non-indus receipts |
| 2.1 | Nacionale | 127 | 252 | 397 | 546 | National |
| 2.2 | Lokale | 127 | 252 | 398 | 546 | Local |
| 2.3 | Jo-industriale dhe incidentale (sekondare) | 1,153 | 1,962 | 2,505 | 3,123 | Non-industrial and incidental |
| 3. | Gjjoba dhe sekuestrime | 112 | 203 | 325 | 434 | Penalties |
| 4. | Te ardhura kapitale | 14 | 17 | 30 | 37 | Capital Revenues |
| B. | Sigurime Shoqerore | 389 | 640 | 883 | 1,077 | Social insurance |
| 1 | Kontributi i Sigurimeve Shoqerore | 359 | 573 | 744 | 887 | Contribution of social insurance |
| 2 | Kontributi i ISKSH | 20 | 36 | 50 | 63 | Contribution of the institution of health caring |
| 3 | Te tjera | 11 | 32 | 88 | 127 | Others |

Tabela 10**DEFICITI DHE FINANCIMI I TIJ PER VITIN 2007****THE DEFICIT AND ITS FINANCING FOR 2007***Te dhena progresive (Progresive Data) ne milion leke(in million leks)**Ne milion leke (In million Leks)*

| | Jan Jan | Shkurt Feb | Mars Mar | Prill April | |
|---|--------------------|-----------------------|---------------------|------------------------|---------------------------------|
| Totali i te Ardhurave | 18,783 | 35,375 | 55,326 | 74,812 | Total Revenues |
| Totali i Shpenzimeve | 12,254 | 30,693 | 48,925 | 67,450 | Total Expenditures |
| Deficiti | 6,529 | 4,682 | 6,401 | 7,362 | Cash-Balance |
| Financimi i deficitit | -6,529 | -4,682 | -6,401 | -7,362 | Financing |
| 1. I BREND SHEM | -6,258 | -4,312 | -6,416 | -7,926 | DOMESTIC |
| a. Bono thesari | -2,661 | -3,776 | -7,260 | -6,878 | Treasury bills |
| b. Kapitalizimi I BKT | 0 | -2,000 | -2,000 | 0 | |
| c. Obligacione | 4,678 | 10,386 | 12,100 | 13,372 | |
| d. Ndryshimi i gjendjes se arkës | -6,775 | -7,253 | -7,312 | -12,744 | Chang.of stat. account |
| Depozitat e qev. ne Banken e Shqip. | -5,250 | -6,039 | -6,182 | -11,215 | Deposit of Government in B.O.A |
| Depoz. e Sigurimit Shoq. & Shend. | -1,525 | -1,214 | -1,130 | -1,529 | Deposit of Social & Health Ins. |
| e. Mjete ne ruajtje | -129 | -328 | -263 | -399 | Non-budget revenues |
| f. Te ardhura nga privatizimi | 0 | 8 | 30 | 38 | Privatization receipts |
| g. Te tjera detyrime | -1,371 | -1,349 | -1,711 | -1,317 | Others |
| 2.I JASHEM | -272 | -371 | 15 | 564 | FOREIGN |
| a. Hua afatgjate | -278 | -365 | 105 | 464 | Long-term Loan |
| -Marre | 99 | 230 | 840 | 1,400 | Drawings |
| -Shlyer (Ripagesat) | 377 | 595 | 735 | 936 | Repayments |
| b. Ndryshimi i gjendjes se arkës | 6 | -6 | -90 | 99 | Chang.of stat. account |

Table 11

Bilanci i pagesave
Balance of payments

| Ne milion Euro | 3 - M_I - 06 | 3 - M_I - 07 | In millions Euro |
|--------------------------------|---------------|---------------|---------------------------------|
| Llogaria korente | -131.6 | -183.2 | Current Account. |
| Bilanci tregetar | -370.8 | -447.6 | Trade Balance. |
| Eksporti I mallrave fob | 144.4 | 181.9 | Merchandise Exports. Fob |
| Importi I mallrave fob | -515.2 | -629.5 | Merchandise Imports. Fob |
| Bilanci i sherbimeve | -35.3 | -29.7 | Trade Balance. |
| Sherbimet Kredi | 277.4 | 274.2 | Services Credit |
| Sherbimet Debi | -312.7 | -303.9 | Services Debt |
| Bilanci i te ardhurave | 48.5 | 57.6 | Balance of Incomes |
| Te ardhurat Kredi | 55.9 | 65.8 | Income Credit |
| Te ardhurat Debi | -7.4 | -8.2 | Income Debt |
| Bilanci i transfertave | 226.0 | 236.5 | Balance of Transfers |
| Transferta private | 209.7 | 225.3 | Private Unrequired Transfers |
| Transferrat shtetere | 16.3 | 11.2 | Official Unrequired Transfers |
| Llogaria kapitale | 41.1 | 26.9 | Capital Account |
| Llogaria financiare | 64.3 | 139.4 | Financial Account |
| Investime direkte | 56.8 | 86.2 | Direct Investment |
| Investime portofoli | 4.6 | 18.5 | Portfolio Investment |
| Kapitale te tjera | 3.0 | 34.8 | Other Capital |
| Gabime dhe harresa neto | 48.9 | 28.6 | Net errors and omissions |
| Bilanci i pergjithshem | 15.6 | 14.5 | Overall Balance |
| Rezervat | -15.6 | -14.5 | Reserve Assets |
| Perdor kred & huash nga FMN | 3.0 | 2.8 | Use of Fund Credit and Loans |

Burimi : BSH

Source : Bank of Albania

Table 12

Mjete Valutare Neto

NFA of DMC

Mujor-Monthly

| MVN ne BPD Ne milione usd Fundi i periudhes | 2006 | 2007 | | | | Millions of USD End of Period |
|--|----------------|----------------|----------------|----------------|----------------|--|
| | | Janar Jan | Shkurt Feb | Mars Mar | Prill Apr | |
| Mjetet valutore gjithsej | 1,163.9 | 1,141.8 | 1,193.1 | 1,153.8 | 1,180.3 | Total Foreign Assets |
| Arka | 93.3 | 74.6 | 65.0 | 72.7 | 72.6 | Cash in Vault |
| Depozita ne bankat e huaja | 879.1 | 925.4 | 989.8 | 940.0 | 965.4 | Deposits in Foreign Banks |
| Depozita pa afat | 56.9 | 31.3 | 38.3 | 32.2 | 35.8 | Demand Deposits |
| Depozita me afat | 822.2 | 894.1 | 951.5 | 907.8 | 929.6 | Time Deposits |
| Letra me vlere te jorezidenteve | 111.3 | 87.0 | 87.3 | 87.4 | 87.9 | Securities of non-residents |
| Hua te dhena jorezidenteve | 57.6 | 32.6 | 32.6 | 35.3 | 35.7 | Loans to non-residents |
| Investime ne dege te huaja | 22.8 | 22.1 | 18.5 | 18.6 | 18.7 | Investments on foreign branches |
| Detyrimet valutore gjithsej | 401.8 | 349.9 | 399.0 | 429.4 | 461.1 | Total Foreign Liabilities |
| Hua nga bankat e huaja | 152.4 | 125.6 | 144.1 | 177.8 | 203.3 | Foreign Bank Credit |
| Depozita te bankave te huaja | 199.4 | 195.3 | 205.0 | 201.2 | 206.7 | Foreign Bank Deposits |
| Llog rrjedhese & Depozita pa afat te jorezidenteve | 40.7 | 20.2 | 41.2 | 41.4 | 41.3 | Non-resident Curr Acc& Demand Deposits |
| Depozita me afat te jorezidenteve | 10.4 | 10.6 | 10.4 | 10.5 | 11.6 | Non-Resident Time Deposits |
| Llogari te tjera me jorezident | (1.1) | (1.7) | (1.7) | (1.6) | (1.8) | Other accounts with non-residents |
| Mjetet valutore neto | 762.1 | 791.9 | 794.1 | 724.4 | 719.2 | Net Foreign Assets |

Burimi : Banka e Shqiperise

Source : Bank of Albania

Huaja per ekonomine

(perjashtuar AKT)

Credit to Economy

(excluding BART)

Mujor-Monthly

Table 13

| Ne milion leke Fundi I periudhes | 2006 | 2007 | | | | Million of leks End of Period |
|--|----------------|----------------|----------------|----------------|----------------|---|
| | | Janar Jan | Shkurt Feb | Mars Mar | Prill Apr | |
| Pretendimet ndaj sektorit publik | 172 | 68 | 78 | 665 | 2,427 | Claims on Public Sector |
| Ndermarrjet jo financiare publike | 172 | 68 | 78 | 655 | 2,427 | Non Financial Publik Enterprises |
| Ne leke | 2.0 | 0 | 1.3 | 0 | 1.7 | in lek |
| hua standarte | 2 | 0 | 1.3 | 0 | 1.7 | Standard loans |
| hua ne ndjekje | 0 | 0 | 0 | 0 | 0 | Doubtful loans |
| Ne valute | 170 | 68 | 77 | 655 | 2,425 | in Foreignn Currency |
| hua standarte | 0 | 68 | 77 | 655 | 2,425 | Standard loans |
| hua ne ndjekje | 0 | 0 | 0 | 0 | 0 | Doubtful loans |
| Pretendimet ndaj sektorit privat | 190,982 | 194,269 | 203,366 | 212,879 | 219,190 | Claims on Private Sector |
| Individet | 64,470 | 66,161 | 68,934 | 72,215 | 75,596 | Households |
| Ne leke | 29,126 | 29,719 | 30,616 | 32,289 | 33,818 | in lek |
| hua standarte | 27,254 | 27,829 | 28,612 | 30,104 | 31,451 | Standard loans |
| hua ne ndjekje | 1,872 | 1,890 | 2004 | 2,186 | 2,367 | Doubtful loans |
| Ne valute | 35,345 | 36,442 | 38,318 | 39,926 | 41,777 | in Foreignn Currency |
| hua standarte | 33,200 | 34,178 | 35,898 | 37,309 | 39,086 | Standard loans |
| hua ne ndjekje | 2,144 | 2,263 | 2,420 | 2,617 | 2,691 | Doubtful loans |
| Sektori privat | 126,511 | 128,108 | 134,432 | 140,664 | 143,596 | Private sector |
| Ne leke | 26,181 | 26,239 | 26,998 | 27,541 | 28,476 | in lek |
| hua standarte | 24,684 | 24,576 | 25,458 | 25,799 | 26,497 | Standard loans |
| hua ne ndjekje | 1,497 | 1663 | 1,540 | 1741 | 1,979 | Doubtful loans |
| Ne valute | 100,331 | 101,870 | 107,434 | 113,123 | 115,120 | in Foreignn Currency |
| hua standarte | 93,474 | 94,709 | 99,922 | 104,669 | 106,205 | Standard loans |
| hua ne ndjekje | 6,857 | 7,160 | 7,512 | 8,454 | 8,915 | Doubtful loans |
| Pretendime ndaj institucioneve financiare | 58 | 51 | 52 | 45 | 83 | Claims on Financial Institutions |
| Ne leke | 0 | 0 | 0 | 0 | 0 | |
| Ne valute | 58 | 51 | 52 | 45 | 83 | |
| Huaja gjithsej | 191,212 | 194,387 | 203,497 | 213,579 | 221,700 | Total |
| nga kjo ne ndjekje | 18,216 | 12,976 | 13,476 | 14,998 | 15,951 | of which doubtful |
| Huaja ne ndjekje (ne perqindje) | 9.53 | 6.68 | 6.62 | 7.02 | 7.19 | Doubtful in % |

Burimi : Banka e Shqiperise

Source : Bank of Albania

OFERTA E PARASE Money Sypply

Mujor-Monthly

Table 14

| Ne milion leke Fundi I periudhes | 2006 | 2007 | | | | Millions of LEK End of Period |
|-------------------------------------|----------------|----------------|----------------|----------------|----------------|----------------------------------|
| | | Janar Jan | Shkurt Feb | Mars Mar | Prill Apr | |
| Paraja jashte bankave | 163,272 | 155,457 | 154,543 | 153,338 | 152,880 | Currency Outside Banks |
| Ndryshimi vjetor ne % | 14 | 12 | 13 | 11 | 11 | Y/Y change in % |
| Rezerva e detyrueshme | 48,395 | 50,252 | 50,820 | 51,879 | 51,805 | Reserve Required |
| Ndryshimi vjetor ne % | 15 | 17 | 18 | 20 | 19 | Y/Y change in % |
| Llogari ne BSH | 972 | 597 | 1,192 | 2,224 | 647 | Accounts with BOA |
| Ndryshimi vjetor ne % | 15 | -65 | -8 | -52 | -86 | Y/Y change in % |
| Depozita pa afat ne leke | 84,232 | 80,133 | 75,977 | 75,547 | 74,065 | Demand Deposits in LEK |
| Ndryshimi vjetor ne % | 2 | 2 | 2 | 2 | 2 | Y/Y change in % |
| Depozita me afat ne leke | 230,234 | 239,302 | 244,337 | 245,964 | 248,744 | Time Deposits in LEK |
| Ndryshimi vjetor ne % | 13 | 18 | 20 | 20 | 21 | Y/Y change in % |
| Depozita ne valute | 196,550 | 202,715 | 209,459 | 211,191 | 212,908 | Foreign Currency Deposits |
| Ndryshimi vjetor ne % | 26 | 29 | 32 | 32 | 20 | Y/Y change in % |
| Baza monetare | 217,624 | 211,712 | 212,016 | 213,333 | 211,481 | Base Money |
| Ndryshimi vjetor ne % | 14 | 12 | 14 | 12 | 11 | Y/Y change in % |
| Agregati M1 | 247,505 | 235,590 | 230,520 | 228,885 | 226,946 | M1 Aggregate |
| Ndryshimi vjetor ne % | 12 | 8 | 6 | 5 | 3 | Y/Y change in % |
| Agregati M2 | 477,739 | 474,892 | 474,857 | 474,849 | 475,690 | M2 Aggregate |
| Ndryshimi vjetor ne % | 12 | 12 | 13 | 12 | 12 | Y/Y change in % |
| Agregati M3 | 674,289 | 677,607 | 684,316 | 686,040 | 688,598 | M3 Aggregate |
| Ndryshimi vjetor ne % | 16 | 17 | 18 | 17 | 17 | Y/Y change in % |

Burimi : Banka e Shqiperise

Source : Bank of Albania

Depozitat Deposits

Mujor-Monthly

Table 15

| Ne milione leke Fundi i periudhes | 2006 | 2007 | | | | Millions of Leks End of Period |
|---|----------------|----------------|----------------|----------------|----------------|--|
| | | Janar Jan | Shkurt Feb | Mars Mar | Prill Apr | |
| Depozitat pa afat ne leke te rezidenteve | 84,231 | 80,130 | 75,946 | 75,536 | 74,035 | Demand Deposits in Lek |
| Autoritetet lokale | 903 | 933 | 734 | 786 | 557 | Local authorities |
| Ndermarrjet jofinanciare publike | 9,085 | 8,097 | 7,410 | 7,704 | 7,382 | Nonfinancial Public Entreprises |
| Institutet financiare | 629 | 1,172 | 1,059 | 1,009 | 922 | Financial Institutes |
| Sektori privat | 23,639 | 23,973 | 20,567 | 19,985 | 20,400 | Private Sector |
| Individet | 49,975 | 45,955 | 46,176 | 46,052 | 44,773 | Households |
| Depozitat pa afat ne valute te rezidenteve | 70,863 | 66,790 | 68,011 | 70,474 | 66,342 | Demand Deposits in Foreign Currency |
| Autoritetet lokale | 2,383 | 2,472 | 2,636 | 2,537 | 1,174 | Local authorities |
| Ndermarrjet jofinanciare publike | 4,330 | 3,667 | 4,173 | 5,095 | 3,613 | Nonfinancial Public Entreprises |
| Institutet financiare | 200 | 194 | 207 | 229 | 428 | Financial Institutes |
| Sektori privat | 26,054 | 24,039 | 24,271 | 26,055 | 24,649 | Private Sector |
| Individet | 37,896 | 36,418 | 36,724 | 36,558 | 36,477 | Households |
| Depozitat me afat ne leke te rezidenteve | 230,233 | 239,302 | 244,337 | 245,964 | 248,744 | Time Deposits in Lek |
| Autoritetet lokale | 1 | 1 | 101 | 1 | 204 | Local authorities |
| Ndermarrjet jofinanciare publike | 1,590 | 1,653 | 2,421 | 2,048 | 2,704 | Nonfinancial Public Entreprises |
| Institutet financiare | 271 | 286 | 332 | 332 | 333 | Financial Institutes |
| Sektori privat | 8,981 | 7,458 | 8,468 | 8,022 | 7,497 | Private Sector |
| Individet | 219,390 | 229,904 | 233,015 | 235,561 | 238,005 | Households |
| Depozitat me afat ne valute te rezidenteve | 125,687 | 135,926 | 141,449 | 140,717 | 146,567 | Time Deposits in Foreign Currency |
| Autoritetet lokale | 70 | 71 | 96 | 97 | 751 | Local authorities |
| Ndermarrjet jofinanciare publike | 2,865 | 3,750 | 3,727 | 3,479 | 5,526 | Nonfinancial Public Entreprises |
| Institutet financiare | 793 | 541 | 476 | 555 | 384 | Financial Institutes |
| Sektori privat | 17,647 | 18,702 | 23,245 | 21,598 | 22,732 | Private Sector |
| Individet | 104,312 | 112,862 | 113,905 | 114,989 | 117,174 | Households |
| Depozitat gjithsej | 511,014 | 522,147 | 529,742 | 532,690 | 535,688 | Total of Deposits |
| Autoritetet lokale | 3,356 | 3,477 | 3,567 | 3,420 | 2,686 | Local authorities |
| Ndermarrjet jofinanciare publike | 17,870 | 17,166 | 17,731 | 18,326 | 19,225 | Nonfinancial Public Entreprises |
| Institutet financiare | 1,893 | 2,194 | 2,074 | 2,124 | 2,067 | Financial Institutes |
| Sektori privat | 76,321 | 74,172 | 76,551 | 75,660 | 75,278 | Private Sector |
| Individet | 411,573 | 425,138 | 429,820 | 433,160 | 436,429 | Households |

Burimi : Banka e Shqiperise

Source : Bank of Albania

Table 16

Bilanci i permblendhur mujor i BSH
Consolidated BoA Balance sheet

Mujor-Monthly

| Ne milion leke Fundi I periudhes | 2001 | 2002 | 2003 | 2004 | 2005 | 2006 | 2007 Janar Jan | Shkurt Feb | Mars Mar | Prill Apr | Millions of Lek End of period |
|---|----------------|----------------|----------------|----------------|----------------|----------------|----------------------|----------------|----------------|----------------|---|
| AKTIVET | 195,627 | 213,032 | 192,987 | 202,160 | 224,655 | 255,481 | 254,866 | 253,254 | 248,711 | 250,476 | ASSET |
| Mjete te huaja | 111,815 | 122,329 | 116,665 | 133,855 | 153,329 | 174,587 | 177,537 | 178,776 | 179,171 | 177,496 | Foreign assets |
| Ari | 977 | 1,182 | 593 | 540 | 708 | 797 | 829 | 862 | 839 | 840 | Gold |
| Depozita lek FMN | 20,830 | 19,861 | 18,056 | 16,817 | 8,431 | 7,867 | 7,652 | 7,848 | 7,850 | 7,837 | Deposits with the IMF |
| Depozita ne bankat e huaja | 36,794 | 5,450 | 10,553 | 11,489 | 10,175 | 38,157 | 42,203 | 32,810 | 26,805 | 19,701 | Deposits with foreign banks |
| Letra me vlere | 52,569 | 95,184 | 86,875 | 104,450 | 133,464 | 117,404 | 116,457 | 126,822 | 133,192 | 138,740 | Securities |
| Investime te mbajtura per tregetim | | | | | | 9,636 | 9,266 | 9,705 | 9,761 | 9,663 | Securities held for trading investments |
| Mjete te tjera te huaja | 645 | 652 | 588 | 559 | 551 | 726 | 1,130 | 729 | 724 | 715 | Other foreign assets |
| Mjete vendase | 83,812 | 90,703 | 76,322 | 68,305 | 71,326 | 80,894 | 77,329 | 74,478 | 69,540 | 72,980 | Domestic assets |
| Ari dhe metale te çmuara | 32 | 40 | 43 | 40 | 50 | 53 | 56 | 59 | 59 | 59 | Other gold and precious metals |
| Kredi tranzite | 6,254 | 7,323 | 384 | 277 | 207 | 139 | 140 | 141 | 113 | 112 | Transit credits |
| Hua dhene bankave | 473 | 3,405 | 0 | 0 | 0 | 8,904 | 5,569 | 2,536 | 0 | 2,005 | Loans to the Banks |
| Hua per qeverine | 2,710 | 1,150 | 0 | 0 | 0 | 0 | 0 | 0 | 0 | 0 | Loans to the Government |
| Investime ne letra me vlere | 70,437 | 75,885 | 73,260 | 65,435 | 68,546 | 67,575 | 67,325 | 67,475 | 65,100 | 66,512 | Investments in securities |
| Mjete te tjera ne leke | 3,906 | 2,900 | 2,635 | 2,553 | 2,523 | 4,223 | 4,239 | 4,267 | 4,268 | 4,292 | Other domestic assets |
| DETYRIMET | 195,627 | 213,032 | 192,987 | 202,160 | 224,655 | 255,481 | 254,866 | 253,254 | 248,711 | 250,476 | LIABILITIES |
| Detyrime te huaja | 28,039 | 27,922 | 19,225 | 17,475 | 17,464 | 16,688 | 17,091 | 17,094 | 16,786 | 16,779 | Foreign liabilities |
| Detyrime ndaj FMN-se | 20,494 | 19,147 | 17,478 | 15,948 | 16,145 | 15,256 | 15,154 | 15,359 | 15,358 | 15,259 | Due to the IMF |
| Detyrime ndaj institucioneve financiare jorezidente | 7,537 | 8,775 | 1,747 | 1,527 | 1,319 | 1,246 | 1,255 | 1,265 | 1,239 | 1,241 | Due to non-resident fin. Institutions |
| Detyrime te tjera ne valute | 8 | 0 | 0 | 0 | 0 | 186 | 682 | 470 | 189 | 279 | Other foreign liabilities |
| Detyrime vendase | 155,443 | 167,315 | 167,714 | 186,934 | 205,978 | 238,783 | 235,498 | 232,379 | 228,720 | 231,255 | Domestic liabilities |
| Para ne qarkullim | 121,334 | 133,115 | 127,774 | 141,630 | 153,550 | 168,234 | 160,840 | 159,953 | 159,199 | 158,979 | Currency in Circulation |
| Detyrimet ndaj bankave rezidente | 31,220 | 30,697 | 33,970 | 39,318 | 45,182 | 53,575 | 61,249 | 59,490 | 57,165 | 54,437 | Due to domestic banks |
| Detyrime ndaj qeverise | 2,734 | 3,024 | 5,464 | 5,302 | 6,356 | 15,944 | 12,012 | 11,829 | 11,530 | 17,041 | Due to Government |
| Te ardhura per tu shperndare | 0 | 151 | 117 | 106 | 129 | 76 | 72 | 68 | 65 | 61 | Distributable Incomes |
| Detyrime te tjera ne leke | 155 | 328 | 389 | 578 | 761 | 954 | 1,325 | 1,039 | 761 | 737 | Other domestic liabilities |
| Fondi i vet dhe rezervat | 12,145 | 17,795 | 6,048 | -2,249 | 1,213 | 10 | 2,277 | 3,781 | 3,205 | 2,442 | Statutory fund and reserves |
| Fondi themelor | 750 | 750 | 750 | 750 | 750 | 750 | 750 | 750 | 750 | 750 | Statutory fund and reserves |
| Rezerva ligjore | 3,750 | 3,750 | 3,750 | 3,750 | 3,750 | 3,750 | 3,750 | 3,750 | 3,750 | 3,750 | Legal reserve |
| Rezerva e rivleresimit | 57 | 5,468 | -6,330 | -14,824 | -11,469 | -15,856 | -14,121 | -13,215 | -13,412 | -14,848 | Revaluation reserve |
| Rezerva e rivleresimit te mjeteve fikse | | | | | | 2,660 | 2,658 | 2,655 | | | 2,641 |
| Rezerva te tjera | 7,588 | 7,827 | 7,878 | 8,075 | 8,182 | 8,706 | 8,706 | 8,706 | 8,706 | 8,706 | Other reserve |
| Fitimi i pashperndare | 0 | 0 | 0 | 0 | 0 | 0 | 534 | 1,135 | 756 | 1,443 | Retained earnings |

Burimi : BSH

Source : Bank of Albania