



REPUBLIKA E SHqipëRISE
MINISTRIA E FINANCAVE

DREJTORIA E PËRGJITHSHME E SHËRBIMEVE FINANCIARE
DREJTORIA E DREJTIMIT TË BORXHIT PUBLIK
Saktori i Shërbimit të Borxhit



Treguesit e Borxhit – 6/M I-re 2014
Debt Indicators as of June 30, 2014

TABELA E PËRMBAJTJES

HYRJE	1
METODOLOGJIA.....	2
AKRONIMET	3
FJALOR.....	4
KAPITULLI 1. TREGUESIT E BORXHIT TË QEVERISË.....	6
A. STOKU I BORXHIT PUBLIK.....	6
B. PËRBËRJA E BORXHIT SIPAS AFATIT TË MATURIMIT, MONEDHËS DHE REZIDENCËS.....	7
C. STOKU I BORXHIT TË QEVERISË QËNDRORE	8
Tabela.....	8
Grafiket e Strukturës dhe ecurisë së Stokut të Borxhit.....	8
D. SHËRBIMI I BORXHIT.....	9
E. GRAFIKU I MATURIMEVE.....	10
KAPITULLI 2. TREGUESIT E BORXHIT TË BRËNDSHËM.....	11
A. STOKU I BORXHIT TË BRËNDSHËM SIPAS INSTRUMENTAVE.....	11
B. GRAFIK I STRUKTURËS SË BORXHIT TË BRËNDSHËM SIPAS INSTRUMENTAVE.....	12
C. STRUKTURA E BORXHIT TË BRËNDSHËM SHTETËROR.....	13
D. FINANCIMI ME HUAMARJE TË BRËNDSHME I DEFICITIT BUXHETOR.....	14
E. MBAJTËSIT E BORXHIT TË BRËNDSHËM.....	15
Tabela.....	15
Grafikët e mbajtësit të borxhit.....	15
F. KURBA E YEILD MESATAR TË PONDERUAR I LETRAVE ME VLERË TË QEVERISË	16
G. DITË MESATARE NË MATURIM & YIELD-i MESATAR I PONDERUAR.....	17
GJ. GRAFIK DITË MESATARE NË MATURIM & YIELD-i MESATAR I PONDERUAR.....	18
H. GRAFIK ECURIA E STRUKTURËS SË BORXHIT TË BRËNDSHËM & YIELD MES.PONDERUAR	19
KAPITULLI 3. TREGUESIT E BORXHIT TË JASHTËM.....	20
A. BORXHI I JASHTËM I SHQIPËRISË	20
Borxhi i Jashtëm i Shqipërisë.....	20
Borxhi i Jashtëm i Qeverisë Qëndrore.....	20
Borxhi i Jashtëm i Garantuar nga Qeveria Qëndrore.....	20
B. TËRHEQJET NE VITE SIPAS KREDITORËVE	21
C. TËRHEQJET SIPAS KREDITORËVE: BORXHI I QEVERISE.QËNDRORE, BORXHI I GARANTUAR...	22

D. TERHEQJET SIPAS SEKTORËVE EKONOMIKE.....	23
E. BORXHI NETO SIPAS KREDITORËVE	24
F. BORXHI NETO SIPAS KREDITORËVE I QEVERISË QËNDRORE	
BORXHI NETO GARANTUAR.....	25
G. BORXHI NETO SIPAS MONEDHAVE	26
H. PJESA E PATËRHEQUR E KREDIVE	27
J. GRAFIK: STOKU I BORXHIT TË JASHTËM.....	28
Ecuria e Stokut të Borxhit të Jashtëm.....	
Ecuria e disbursimeve.....	28
Stoku i Borxhit të Jashtëm sipas Kreditorëve	
Stoku i Borxhit të Jashtëm sipas Konçesionalitetit.....	28
Stoku i Borxhit të Jashtëm sipas Interesit.....	28
K. GRAFIK STOKU U BORXHIT TË JASHTËM SIPAS MONEDHËS.....	29

HYRJE

Buletini statistikor i borxhit publik është një raport statistikor i përgatitur nga Drejtoria e Drejtimit të Borxhit Publik në Ministrinë e Financave. Objektivi kryesor i publikimit të këtij buletini është informimi i publikut të gjërë me informacion të vlefshëm në lidhje me treguesit e borxhit publik të Shqipërisë. Megjithatë ky buletin në vetvete nuk analizon të dhënat, por i jep përdoruesit lirinë e përdorimit të këtyre të dhënave për interesa vetiake.

Buletini është i strukturuar si më poshtë:

Hyrja përfshin metodologjinë, frekuencat dhe afatet e publikimit të këtij buletini. Gjithashtu jepet edhe kuptimi i disa termave/ shkurtimeve të përdorura në këtë buletin.

Kapitulli 1 jep një informacion mbi borxhin publik, përbërjen e këtij borxhi sipas afatit të maturimit, monedhës dhe residencës si edhe grafiqet përkatëse.

Kapitulli 2 jep informacion mbi treguesit e borxhit të brendshëm të ndarë sipas instrumentave, strukturës së borxhit të brendshëm shtetëror, financimin e defiçitit me huamarrje të brëndshme, informacion mbi mbajtësit e borxhit të brëndshëm si dhe grafiqet e ecurisë së kurbave të yieldit mesatar të ponderuar të letrave me vlerë të qeverisë, ditëve mesatare në maturim.

Kapitulli 3 përmbledh informacionin mbi treguesit e borxhit të jashtëm duke e ndarë në borxh të jashtëm të qeverisë qendrore dhe atë të garantuar nga qeveria, tërheqjet në vite sipas kreditorëve, sektorëve ekonomikë, stokun e borxhit të jashtëm sipas kreditorëve, monedhave, koncesionalitetit dhe tipit të interesit si dhe paraqitjen grafike të tyre.

METODOLOGJIA

Buletini statistikor i borxhit publik siguron informacion mbi gjëndjen e borxhit publik të Shqipërisë duke përfshirë:

- ✓ Borxhin e brëndshëm të qeverisë qëndrore
- ✓ Borxhin e brëndshëm të garantuar nga qeveria qëndrore
- ✓ Borxhin e jashtëm të qeverisë qëndrore
- ✓ Borxhin e jashtëm të garantuar nga qeveria qëndrore
- ✓ Borxhi i pushtetit lokal

Borxhi i jashtëm i qeverisë qëndrore i referohet të gjitha kredive të nënshkruara midis kreditorëve dhe Qeverisë shqiptare.

Borxhi i brëndshëm përbëhet nga instrumenta të borxhit të emetuar në tregun e brëndshëm

Borxhi i garantuar përfaqësohet nga kredi të nënshkruara midis kreditorëve të brëndshëm dhe/ose të huaj dhe shoqërive publike ose private, shlyerja e të cilit garantohehet nga qeveria.

Frekuenca:

Buletini statistikor përgatitet çdo tre muaj dhe publikohet brenda muajit pasardhës të çdo tremujori. Raportimi i treguesve të borxhit për fundvitin bëhet jo më vonë se tre muaj mbas mbylljes së vitit.

Klasifikimi:

Klasifikimi i të dhënave të borxhit publik të përdorura në këtë buletin bazohen në standartet ndërkombëtare të Bankës Botërore dhe FMN (“Public Sector Debt Statistics -- Guide for Compilers and Users”).

AKRONIMET

KREDITORË

CEB	Banka e Këshillit të Europës
EBRD	Banka Europiane për Rindërtim dhe Zhvillim
EC	Komisioni European
EIB	Banka Europiane e Investimeve
IDA	Shoqata Ndërkombëtare për Zhvillim
IBRD	Banka Ndërkombëtare për Rindërtim dhe Zhvillim
IDB	Banka Islamike për Zhvillim
IFAD	Fondi Ndërkombëtar për Zhvillimin e Bujqësisë
OFID	Fondi i OPEC-ut për Zhvillim Ndërkombëtar
IMF	Fondi Monetar Ndërkombëtar

MONEDHAT

ACU	ACU = ID (Dinari Islamik)
AED	Dirhami i Emirateve të Bashkuara Arabe
EUR	Euro
JPY	Jeni Japonez
KWD	Dinari Kuvajtian
KRW	Won Koreano Jugor
SAR	Riali i Arabise Saudite
SDR	Special Drawing Rights
USD	Dollari Amerikan

TË TJERA

PBB	Produkti i Brëndshëm Bruto
BOA	Banka e Shqipërisë
DMM	Ditë Mesatare në maturim
YMP	Yield Mesatar i ponderuar

FJALOR

Borxh:	Referuar si “Borxh Total” ose “Totali i detyrimeve të borxhit”, konsiston në të gjitha detyrimet që janë instrumenta borxhi.
Borxh i riskeduluar:	Është një marrëveshje dypalëshe ndërmjet huamarrësit dhe kreditorit që përben një shtyrje formale të pagesave të shërbimit të borxhit dhe aplikimin e maturiteteve të reja
Borxh i jashtëm:	Detyrimet e borxhit të rezidentëve të një vendi ndaj jo rezidentëve
Borxh i brëndshëm:	Detyrimet e borxhit të rezidentëve të një vendi ndaj rezidentëve të po atij vendi
Borxhi publik i garantuar:	Detyrimet e borxhit të sektorit publik dhe privat, shërbimi i te cilit është i garantuar me marrëveshje nga njësitë e sektorit publik.
Borxh afatgjatë:	Borxhi që ka maturim më tepër se një vit
Balanca e patërhequr:	Fondet e angazhuara nga kreditori por ende të papërdorura nga huamarrësi
Disbursim:	Transaksioni i sigurimit të burimeve financiare
Instrument borxhi:	Është një pretendim financiar që kërkon pagesat e interesit dhe/ ose principalit nga huamarrësi në favor të kreditorit në datat e ardhshme.
Kredi:	Është një instrument financiar që krijohet kur një kreditor i jep hua fondet direkt një huamarrësi dhe merr një dokument të panegociueshëm (marrëveshje) si provë të aseteve.
Kreditor:	Entiteti që siguron para ose burime të cilat huamarrësi detyrohet ti shlyeje sipas termave të përcaktuar në marrëveshje
Kreditorë shumëpalësh:	Përfshin institucionet ndërkombëtare financiare
Kreditorë dypalësh:	Përfshin qeveritë dhe agjensitë e tyre
Kreditorë privatë:	Kreditorët që nuk janë as qeveri as agjensi të sektorit publik. Këto përfshijnë mbajtësit privatë të bondeve, bankat private dhe institucionet e tjera financiare
Kredi konçesionale :	Kreditë me terma më të butë se tregu

Klubi i Parisit:	Një grup informal i ekonomive më të mëdha në botë të cilat sigurojnë shërbime financiare si restrukturim borxhi, lehtësim borxhi, dhe anulim borxhi ndërmjet huadhënësve dhe kreditorëve
SDR:	Asete të rezervave ndërkombëtare krijuar nga Fondi Monetar Ndërkombëtar
Shërbim borxhi:	Pagesat e principalit dhe interesit në përputhje me termat e përcaktuara në marrëveshje
Stok i borxhit:	Balanca e borxhit në një moment të dhënë të kohës

KAPITULLI I. TREGUESIT E BORXHIT TË QEVERISË

Stoku i Borxhit Publik**

Public Debt Stock**

(million lekë)

(million ALL)

	2009	2010	2011	2012	2013	Q2 2014	
Borxhi Publik	682,547	715,517	772,735	828,268	885,083	918,049	Public Debt Stock
- Borxhi i Qeverisë Qëndrore	682,547	715,370	772,517	827,981	884,692	917,641	Central Government Debt Stock
- Borxhi i pushtetit lokal	-	147	218	288	391	408	Local Government Debt Stock
PBB*	1,148,082	1,222,462	1,282,300	1,326,000	1,358,000	1,418,000	GDP*
Stoku borxhit publik/PBB	59.45%	58.53%	60.26%	62.46%	65.18%	64.74%	Public Debt Stock/GDP
Stoku borxhit Qeverisë Qëndrore/PBB	59.45%	58.52%	60.24%	62.44%	65.15%	64.71%	Central Government Debt Stock/GDP
Stoku borxhit lokal/PBB	-	0.01%	0.02%	0.02%	0.03%	0.03%	Local Government Debt Stock/GDP

*PBB mbi baza vjetore/ Annual GDP

**Nuk perfshihen detyrimet e prapambetura të Qeverisë/Government arrears are not included

Borxhi i Qeverisë Qëndrore*

Central Government Debt Stock*

(million lekë)

(million ALL)

	2009	2010	2011	2012	2013	Q2 2014	
Borxhi i Qeverisë Qëndrore, nga i cili:	682,547	715,370	772,517	827,981	884,692	917,641	Central Government Debt Stock, of which:
-Borxhi i brëndshëm	415,028	407,372	438,582	470,358	520,786	543,425	-Domestic Debt
-Borxhi i jashtëm*	267,519	307,999	333,935	357,622	363,906	374,216	-Foreign Debt

*)Nuk perfshihen detyrimet e prapambetura të Qeverisë/Government arrears are not included

Borxhi i Qeverisë Qëndrore*

Central Government Debt Stock*

(million lekë)

(million ALL)

	2009	2010	2011	2012	2013	Q2 2014	
Borxhi i Qeverisë Qëndrore, nga i cili:	682,547	715,371	772,516	827,981	884,692	917,641	Central Government Debt Stock, of which:
-Borxhi i Qeverisë	636,773	669,946	724,200	774,528	833,367	866,474	-Central Government Debt
-Borxhi i garantuar nga Qeveria	45,775	45,425	48,316	53,453	51,324	51,167	-Central Government Guaranteed Debt

*)Nuk perfshihen detyrimet e prapambetura të Qeverisë/Government arrears are not included

Borxhi i Qeverisë Qëndrore*
Gross Central Government Debt position*

në milion Lekë

ALL milion

	2013 Q3	2013 Q4	2014 Q1	2014 Q2	
Gross Central Government Debt					Gross Central Government Debt
<u>Sipas maturimit dhe Instrumentave</u>	<u>872,531</u>	<u>884,692</u>	<u>897,386</u>	<u>917,643</u>	<u>By maturity and type of instrument:</u>
Afatshkurter sipas maturimit origjinal	269,272	265,700	269,666	277,332	Short-term by original maturity
Letra me Vlere te Borxhit	249,249	245,782	247,900	256,197	Debt securities
Kredi	20,023	19,918	21,766	21,135	Loans
Afatgjate sipas maturimit origjinal	603,259	618,992	627,720	640,311	Long-term, by original maturity:
Me shlyerje brenda nje viti	60,807	53,860	50,723	54,347	With payment due in one year or less:
Letra me Vlere te Borxhit	59,690	52,930	50,001	53,828	Debt securities
Kredi	1,117	930	722	520	Loans
Me shlyerje mbi nje vit	542,452	565,132	576,997	585,963	With payment due in more than one year:
Letra me Vlere te Borxhit	213,678	244,216	253,711	254,343	Debt securities
Kredi	328,774	320,916	323,286	331,620	Loans
Borxhi gjithsej	872,531	884,692	897,386	917,643	Total gross debt
Letra me Vlere te Borxhit	522,616	542,928	551,613	564,368	Debt securities
Kredi	349,915	341,764	345,774	353,274	Loans
<u>Sipas Monedhes se emetimit</u>	<u>872,531</u>	<u>884,692</u>	<u>897,386</u>	<u>917,643</u>	<u>By currency of denomination:</u>
Monedhe Kombetare	481,486	501,364	511,024	528,763	Domestic currency
Monedhe e Huaj	391,045	383,328	386,363	388,880	Foreign currency
<u>Sipas rezidences se kreditoreve</u>	<u>872,531</u>	<u>884,692</u>	<u>897,386</u>	<u>917,643</u>	<u>By residence of the creditor:</u>
Kreditore vendas	511,204	531,861	542,377	554,504	Domestic creditors
Kreditore te huaj	361,327	352,831	355,009	363,139	External creditors

*) Përfshin borxhin e jashtëm dhe të brendshëm, shtetëror dhe të garantuar. Nuk përfshihen detyrimet e prapambetura të Qeverisë

*) Includes government external and domestic debt and Government guaranteed debt. Government arrears are not included

Stoku i Borxhit të Qeverisë Qëndrore**

Central Government Debt Stock

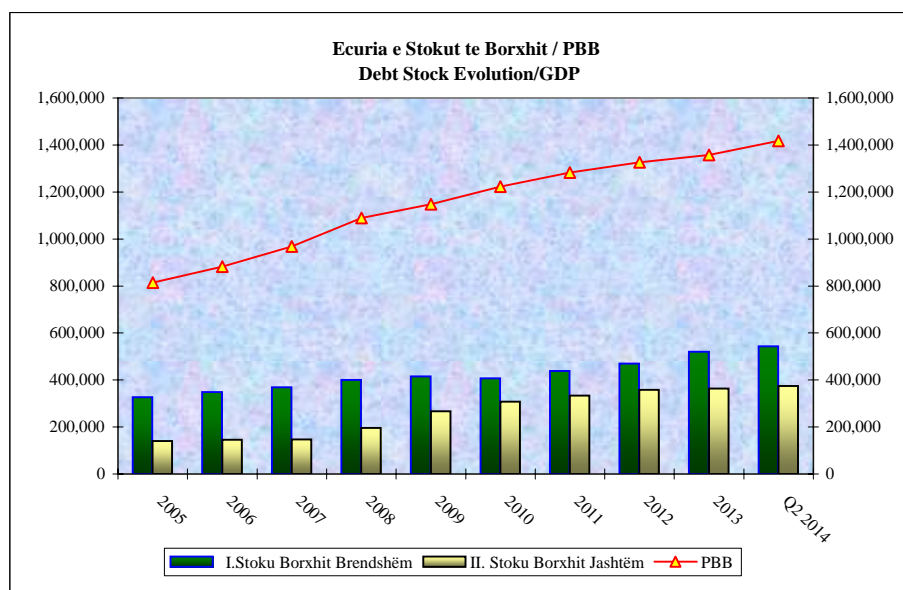
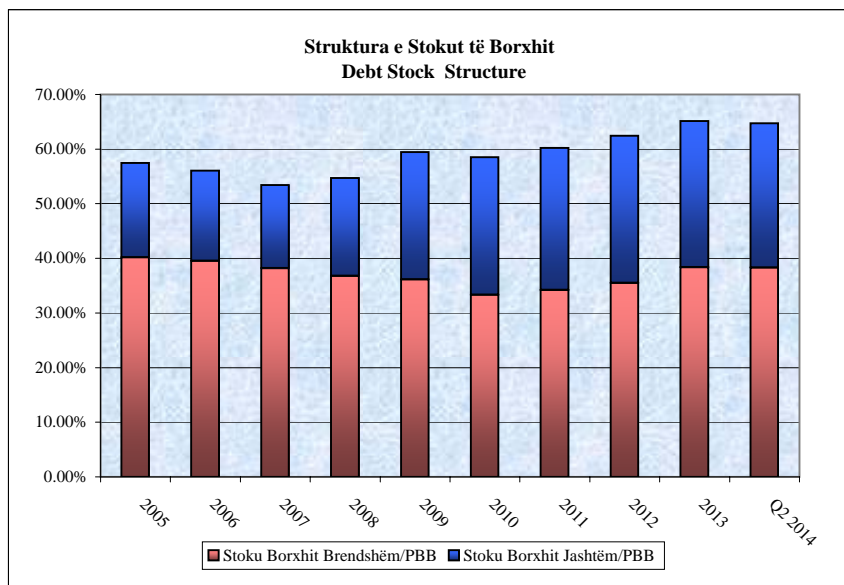
në milion Lekë

ALL milion

	2004	2005	2006	2007	2008	2009	2010	2011	2012	2013	Q2 2014	
Stoku Borxhit** Gjithsej (I+II)	423,962	468,050	494,737	517,031	595,883	682,546	715,371	772,517	827,981	884,692	917,641	Total Debt Stock**
I.Stoku Borxhit Brendshëm	295,200	327,353	348,935	369,536	400,456	415,028	407,372	438,582	470,358	520,786	543,425	Domestic Debt Stock
-shtetëror	295,200	327,353	348,935	369,536	395,504	409,501	401,821	429,925	454,695	500,868	522,290	Central Government Debt
-garantuar					4,952	5,527	5,551	8,657	15,663	19,918	21,135	Central Government Guaranteed Debt
II. Stoku Borxhit Jashtëm	128,762	140,697	145,802	147,495	195,427	267,518	307,999	333,935	357,622	363,906	374,216	External Debt Stock
-shtetëror	109,161	119,256	120,147	120,094	163,831	227,271	268,124	294,276	319,833	332,500	344,184	Central Government Debt
-garantuar	19,601	21,440	25,655	27,401	31,596	40,247	39,875	39,659	37,790	31,406	30,032	Central Government Guaranteed Debt
PBB	751,022	814,797	882,209	967,670	1,089,293	1,148,082	1,222,462	1,282,300	1,326,000	1,358,000	1,418,000	GDP*
Stoku Borxhit Gjithsej/PBB	56.45%	57.44%	56.08%	53.43%	54.70%	59.45%	58.52%	60.24%	62.44%	65.15%	64.71%	Total Debt Stock/GDP
Stoku Borxhit Brendshëm/PBB	39.31%	40.18%	39.55%	38.19%	36.76%	36.15%	33.32%	34.20%	35.47%	38.35%	38.32%	Domestic Debt Stock/GDP
Stoku Borxhit Jashtëm/PBB	17.14%	17.27%	16.53%	15.24%	17.94%	23.30%	25.19%	26.04%	26.97%	26.80%	26.39%	External Debt Stock/GDP

*PBB mbi baza vjetore/ Annual GDP

**) nuk përfshihen detyrimet e prapambetura ndaj biznesit/domestic guaranties are not included



Shërbimi i Borxhit

Debt Service

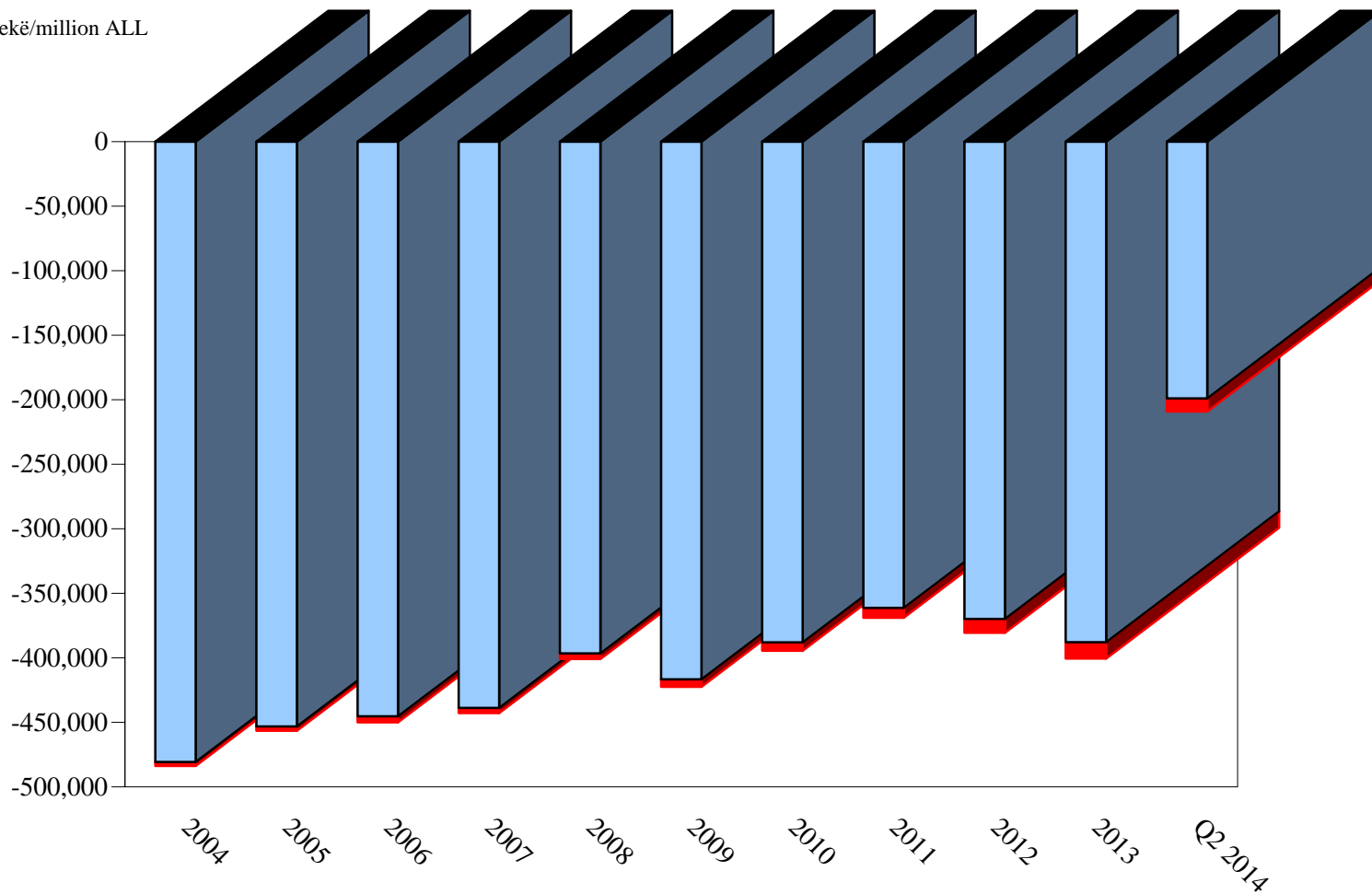
në milion Lekë

ALL million

	2004	2005	2006	2007	2008	2009	2010	2011	2012	2013	Q2 2014	
Shërbimi Borxhit gjithsej (I+II)	31,448	29,393	29,596	29,693	35,555	42,061	48,116	48,734	52,166	56,109	30,614	Total Debt Service (I+II)
Interesat e Borxhit Gjithsej (I)	28,423	26,029	25,006	25,594	31,307	36,301	41,604	41,121	41,497	43,335	20,489	Total interests (I)
Interesat e Borxhit të Brëndshëm	26,711	24,184	22,978	23,499	28,386	31,408	35,583	34,253	34,005	35,890	17,937	Domestic Debt Interests
Interesat e Borxhit të Jashtëm	1,712	1,845	2,028	2,096	2,921	4,893	6,021	6,868	7,492	7,445	2,552	External Debt Interests
Principali Borxhit të Jashtëm (II)	3,025	3,364	4,590	4,098	4,248	5,760	6,512	7,613	10,669	12,774	10,125	Repayments (II)
PBB	751,022	814,797	882,209	967,670	1,089,293	1,148,082	1,222,462	1,282,300	1,326,000	1,358,000	1,418,000	GDP*
Shërbimi Borxhit gjithsej/ PBB	4.19%	3.61%	3.35%	3.07%	3.26%	3.66%	3.94%	3.80%	3.93%	4.13%	2.16%	Total Debt Service /GDP
Interesat e Borxhit Gjithsej/PBB	3.78%	3.19%	2.83%	2.64%	2.87%	3.16%	3.40%	3.21%	3.13%	3.19%	1.44%	Total Interests/GDP
Interesat e Borxhit Brëndshëm/PBB	3.56%	2.97%	2.60%	2.43%	2.61%	2.74%	2.91%	2.67%	2.56%	2.64%	1.26%	Domestic Debt Interests/GDP
Interesat e Borxhit Jashtëm/PBB	0.23%	0.23%	0.23%	0.22%	0.27%	0.43%	0.49%	0.54%	0.57%	0.55%	0.18%	External Debt Interests /GDP
Principali B.Jashtëm/ PBB	0.40%	0.41%	0.52%	0.42%	0.39%	0.50%	0.53%	0.59%	0.80%	0.94%	0.71%	Repayments/GDP
Stoku Borxhit Gjithsej	423,962	468,050	494,737	517,031	595,883	682,546	715,371	772,517	827,981	884,692	917,641	Total Debt Stock
Interesat e Borxhit Gjithsej/Stoku gjithsej	6.70%	5.56%	5.05%	4.95%	5.25%	5.32%	5.82%	5.32%	5.01%	4.90%	2.23%	Total Debt Service/Total Debt Stock

Maturime/Maturities

në milion lekë/million ALL



■ Maturime Bono & Obligacione ■ Principali Borxhit të Jashtëm

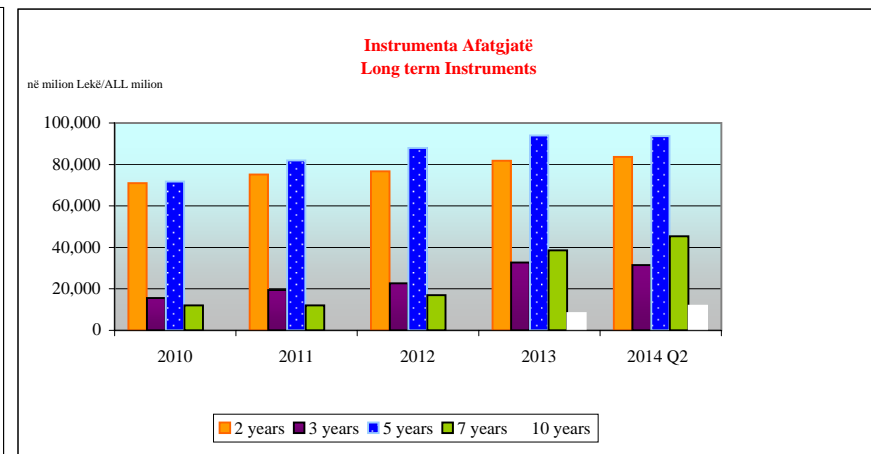
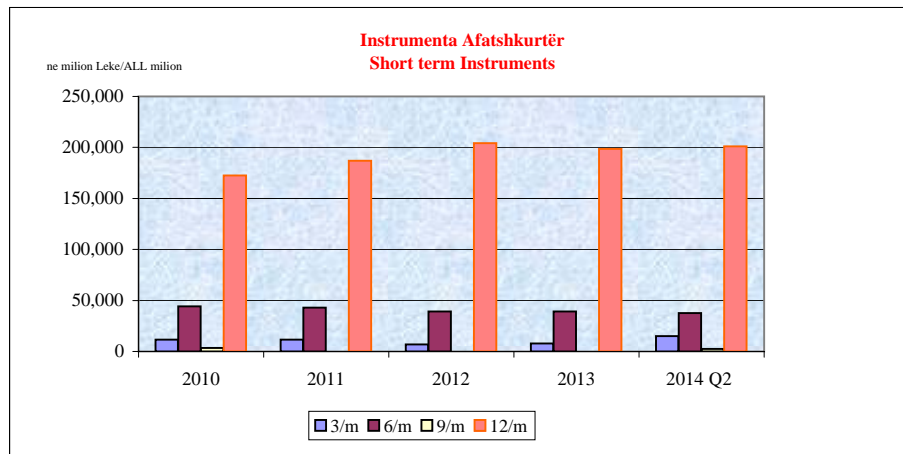
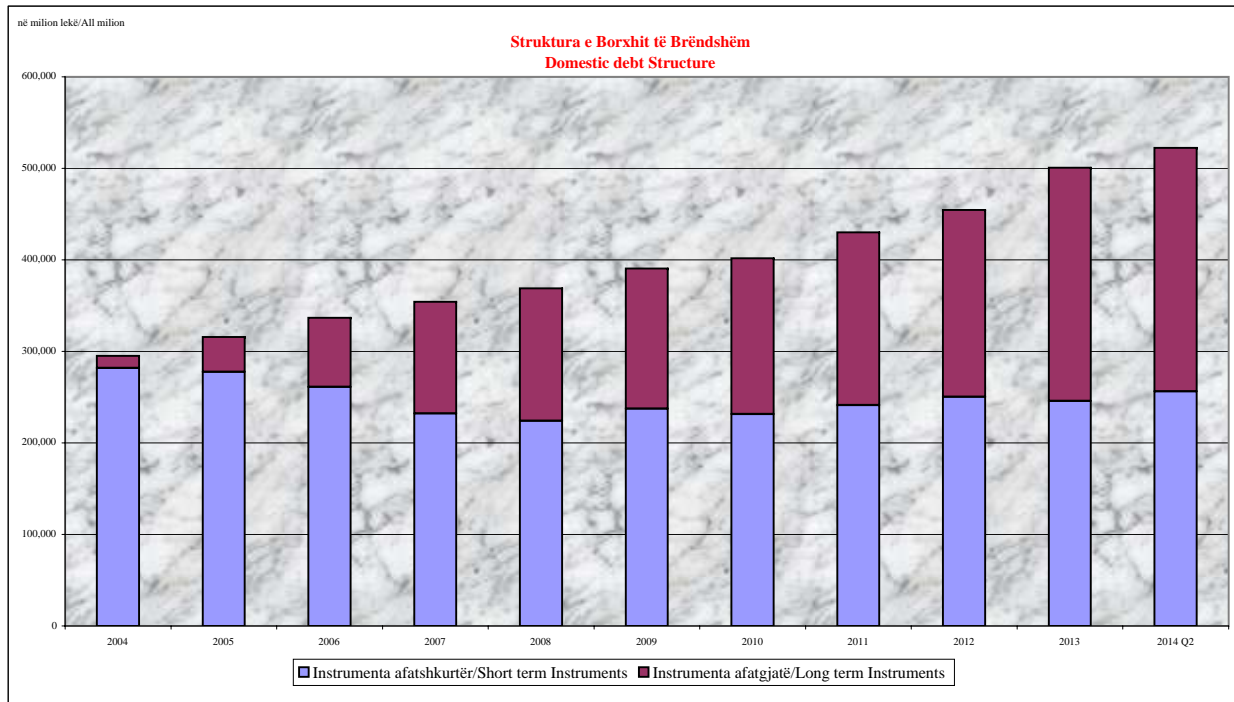
KAPITULLI 2. TREGUESIT E BORXHIT TË BRËNDSHËM

Stoku i Borxhit të Brëndshëm sipas instrumentave
Domestic Debt Stock by Instruments

në milion Lekë

ALL milion

	31.12.2010		31.12.2011		31.12.2012		31.12.2013		30.06.2014		
	shuma/amount	%	shuma/amount	%	shuma/amount	%	shuma/amount	%	shuma/amount	%	
Stoku i Borxhit Gjithsej	407,372		438,582		470,358		520,786		543,425		Total Debt Stock
I.Borxhi Shtetëror	401,821	98.64	429,924	98.03	454,695	96.67	500,868	96.18	522,290	96.11	I.Public Debt
1. Instrumenta afatshkurtër	231,436	56.81	241,385	55.04	250,352	53.23	245,782	47.19	256,197	47.14	I.Short term Instruments
Bono Thesari 3/M	11,495	2.82	11,579	2.64	6,998	1.49	7,959	1.53	15,077	2.77	3 Month Bills
Bono Thesari 6/M	44,188	10.85	42,914	9.78	39,129	8.32	39,242	7.54	37,769	6.95	6 Month Bills
Bono Thesari 9/M	3,317	0.83	0	0.00	0	0.00	0	0.00	2,439	0.47	9 Month Bills
Bono Thesari 12/M	172,436	42.33	186,892	42.61	204,225	43.42	198,581	38.13	200,913	36.97	1 Year Bills
2. Instrumenta afatgjatë	170,385	41.83	188,539	42.99	204,343	43.44	255,086	48.98	266,093	48.97	II. Long term Instruments
Obligacione 2/ Vjeçare	70,957	17.42	75,141	17.13	76,742	16.32	81,731	15.69	83,578	15.38	2 Year Note
Obligacione 3/ Vjeçare	15,613	3.83	19,387	4.42	22,625	4.81	32,655	6.27	31,484	5.79	3 Year Note
Obligacione 5/ Vjeçare	71,815	17.63	82,012	18.70	87,994	18.71	93,910	18.03	93,739	17.25	5 Year Note
Obligacione 7/ Vjeçare	12,000	2.95	12,000	2.74	16,982	3.61	38,517	7.40	45,415	8.36	7 Year Note
Obligacione 10/ Vjeçare							8,274	1.59	11,877	2.19	10 Year Note
II.Borxhi i Garantuar	5,551	1.36	8,657	1.97	15,663	3.33	19,918	3.82	21,135	3.89	II.Publicly Guaranteed Debt
Garanci e Tregut të Brëndshëm	5,551	1.36	8,657	1.97	15,663	3.33	19,918	3.82	21,135	3.89	Domestic Guarantees



Struktura e Borxhit te Brëndshëm Shtetëror *
Structure of Central Government Domestic Debt

në milion Lekë

ALL milion

	2010		2011		2012		2013		2014 Q2		
		%		%		%		%		%	
- Sipas Instrumentave	401,821		429,924		454,695		500,868		522,290		- By instruments
Instrumenta afatshkurtër	231,436	57.60%	241,385	56.15%	250,352	55.06%	245,782	49.07%	256,197	49.05%	short tern
Instrumenta afatgjate	170,385	42.40%	188,539	43.85%	204,343	44.94%	255,086	50.93%	266,093	50.95%	long term
-Sipas monedhës	401,821		429,924		454,695		500,868		522,290		- By currency
-Monedhë kombëtare	398,352	99.14%	428,754	99.73%	448,583	98.66%	494,064	98.64%	515,483	98.70%	domestic currency
-Monedhë e huaj	3,469	0.86%	1,170	0.27%	6,112	1.34%	6,804	1.36%	6,807	1.30%	foreign currency
- Sipas rezidencës së kreditorit	401,821		429,924		454,695		500,868		522,290		- By creditor's residence
- rezidente	397,928	99.03%	429,924	100.00%	454,695	100.00%	500,868	100.00%	522,290	100.00%	residents
- jo rezidente	3,893	0.97%	0	0.00%	0	0.00%	0	0.00%	0	0.00%	non residents

* Nuk përfshihet rivleresimi i valutës,garancitë e brëndshme dhe detyrimet e prapambetura ndaj biznesit

* Foreign Exchange Reserve Evaluation, domestic guaranties are not included

Financimi me huamarrje të brëndshme i Deficitit Buxhetor
Domestic Deficit Financing

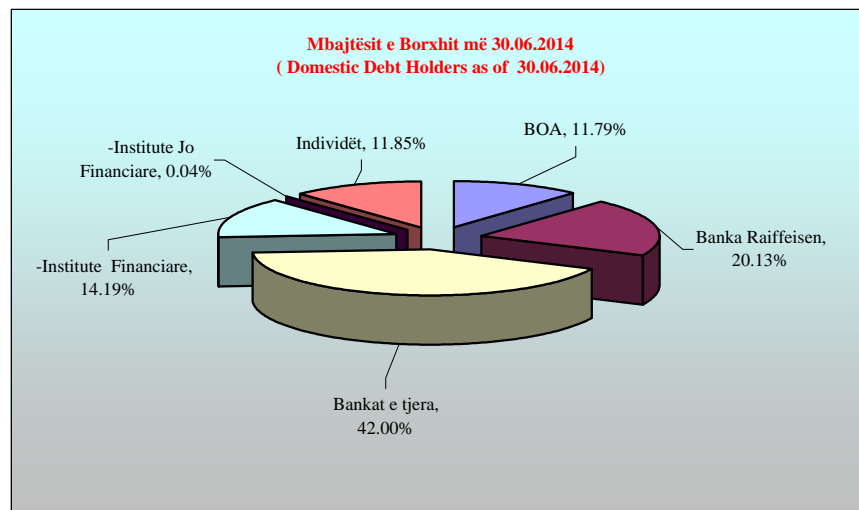
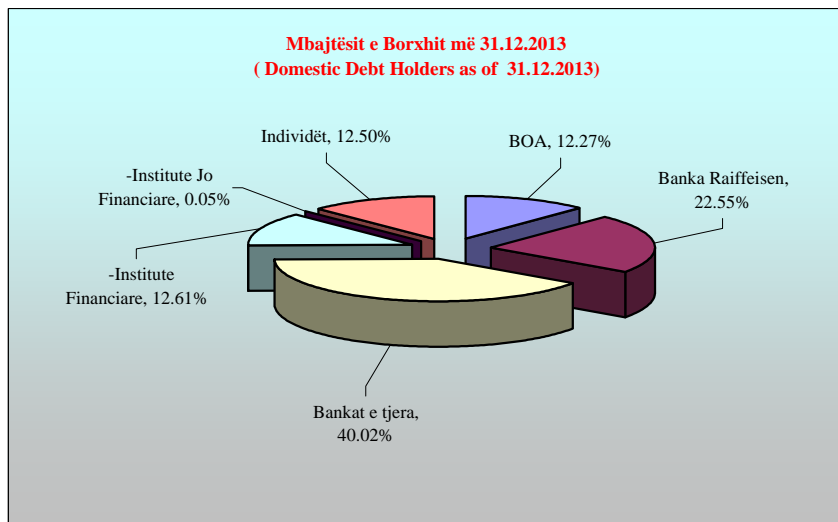
në milion Lekë

ALL milion

Periudha	2014 Q2	
Financimi i Deficitit	21,419.10	Deficit financing
Nga i cili:		of which :
Instrumenta Afatshkurtër	10,413.90	Short term instruments
- Bono Thesari Lekë	10,413.90	Tbills (leke)
- Bono Thesari Euro	0.00	Tbills (EURO)
Instrumenta Afatgjatë	11,005.20	Long term instruments
- Obligacione të qeverisë 2 vjeçare	1,846.00	2 y bonds
- Obligacione të qeverisë 3 vjeçare	-1,170.50	3 y bonds
- Obligacione të qeverisë 5 vjeçare	-170.30	5 y bonds
- Obligacione të qeverisë 7 vjeçare	6,897.70	7 y bonds
- Obligacione të qeverisë 10 vjeçare	3,602.30	10 y bonds
- Obligacione të qeverisë 2 vjeçare Euro	0.00	2 y bonds EUR
PBB	1,418	GDP
Financimi i Deficitit / PBB	1.51%	Deficit financing / GDP
Instrumenta Afatshkurtër / PBB	0.73%	Short term instruments / GDP
Instrumenta Afatgjatë / PPB	0.78%	Long term instruments / GDP

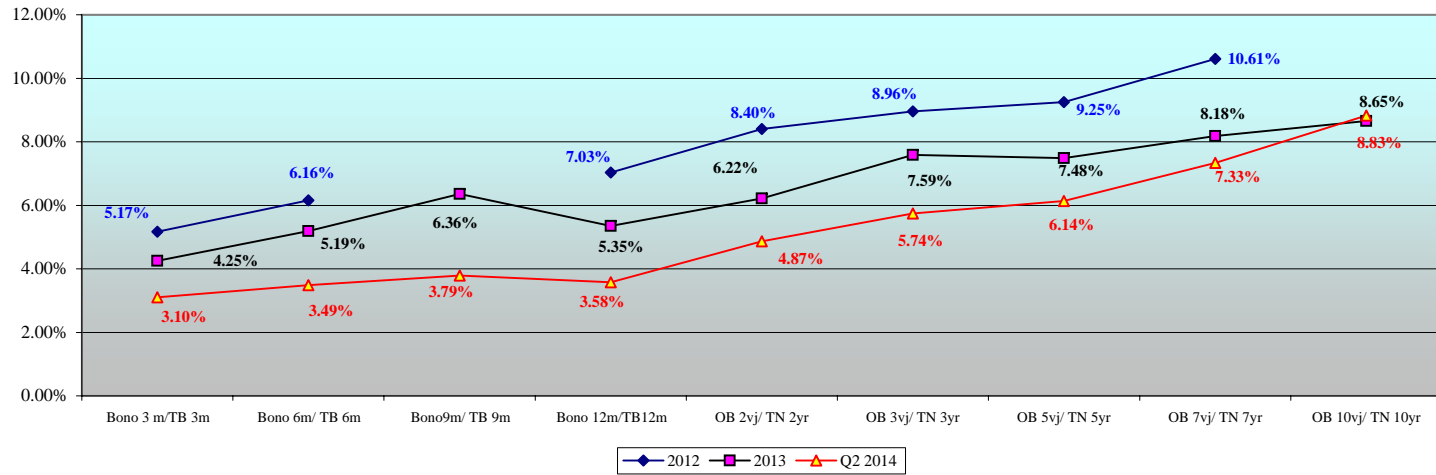
Mbajtësit e Borxhit të Brëndshëm *
Domestic Debt Holders *

	31.12.2010	31.12.2011	31.12.2012	31.12.2013	31.03.2014	30.06.2014	
BOA	15.41%	14.30%	12.48%	12.27%	12.06%	11.79%	BOA
Banka Raiffeisen	34.90%	34.20%	29.43%	22.55%	21.79%	20.13%	Raiffeisen Bank
Bankat e tjera	34.40%	34.85%	37.45%	40.02%	40.37%	42.00%	Other Banks
Jo Banka	3.21%	3.73%	6.16%	12.66%	13.57%	14.23%	Non Banks
-Institute Financiare	1.16%	3.69%	6.06%	12.61%	13.53%	14.19%	-Finan. Inst.
-Institute Jo Financiare	2.05%	0.04%	0.10%	0.05%	0.04%	0.04%	-Non Finan. Inst.
Individët	12.08%	12.92%	14.48%	12.50%	12.21%	11.85%	Individuals

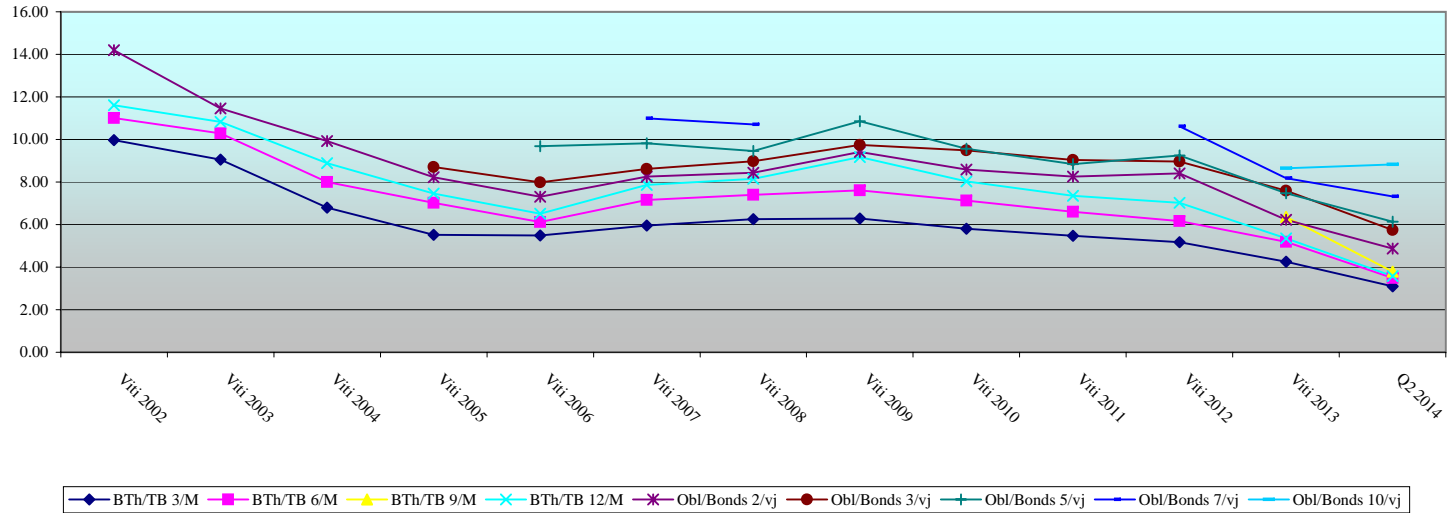


*) Nuk përfshihen Rivleresimi i valutës dhe Garancitë.
Foreing exchange reserves reevaluation and Guarantees are not included

Kurba e Yield-it te Letrave me Vlerë mesatar i Ponderuar
Average Yield Curve Of Albanian Securities



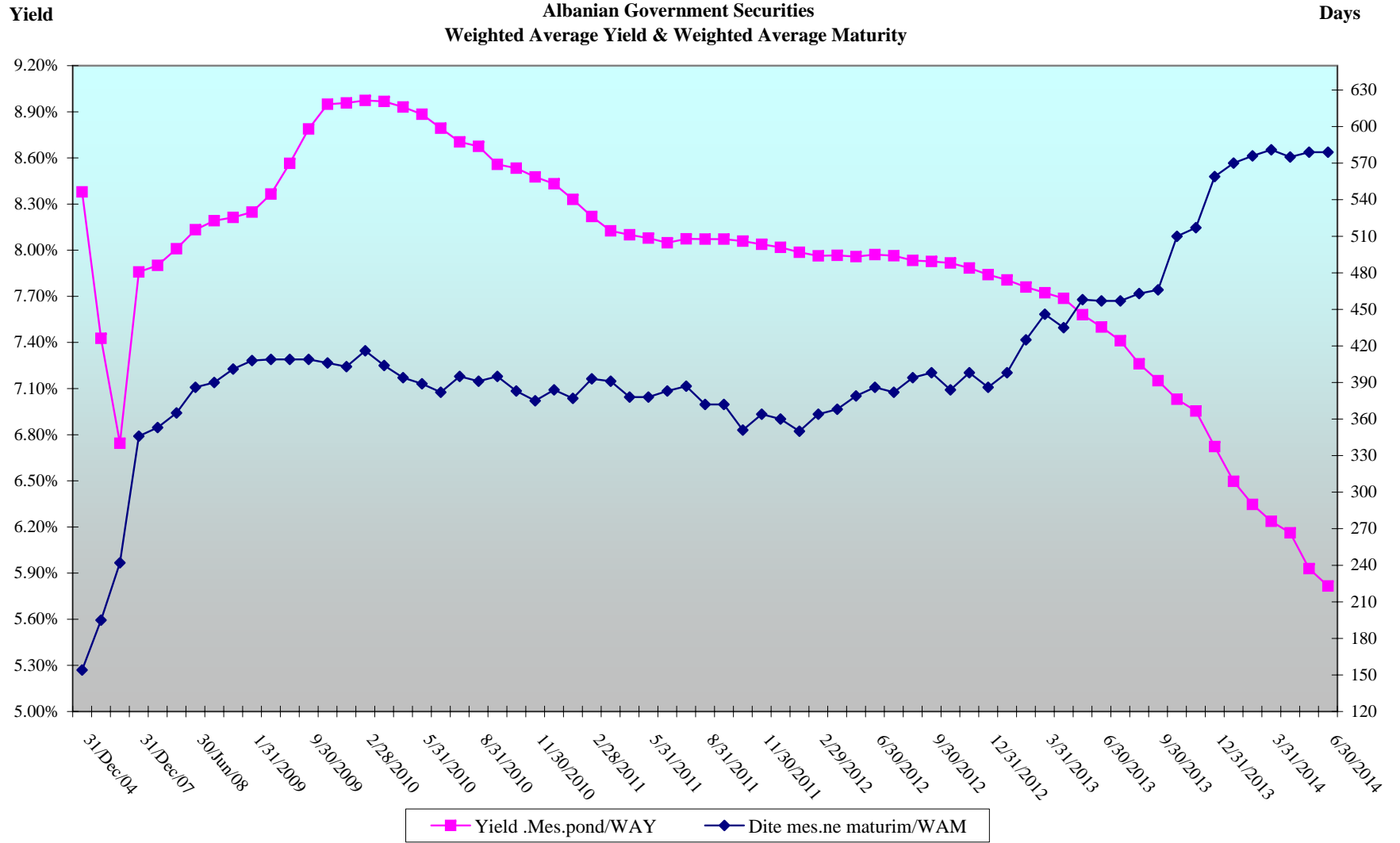
Yield-i mesatar i ponderuar i Letrave me vlerë në vite sipas Instrumentave
Average Yield Curve in years by Instruments



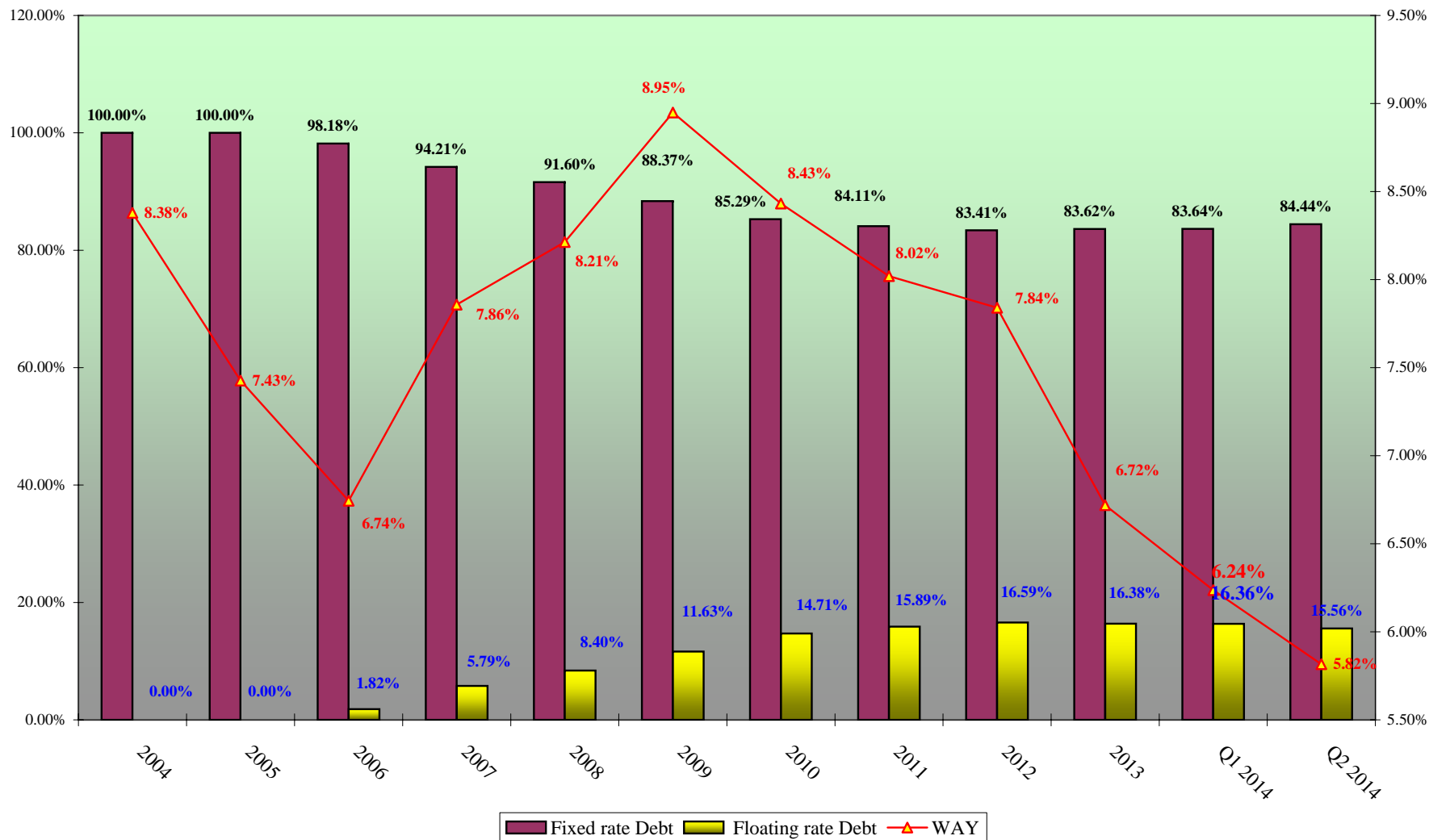
Ditë Mesatare në Maturim & Yield-i Mesatar i Ponderuar
Weighted Average Yild & Weighted Average Maturity

	DMM WAM	YMP WAY	DMM (pa BoA) WAM (with out BoA)	YMP (pa BoA) WAY(with out BoA)
31.12.1994	74	13.868	76	14.232
31.12.1995	173	15.399	173	15.399
31.12.1996	162	20.363	162	20.354
31.12.1997	160	34.19	153	34.207
31.12.1998	162	27.352	176	27.777
31.12.1999	133	18.359	139	18.423
31.12.2000	118	11.822	137	12.707
31.12.2001	112	9.400	127	9.594
31.12.2002	124	11.445	144	11.516
31.12.2003	135	9.885	156	10.294
31.12.2004	154	8.379	173	8.706
31.12.2005	195	7.427	223	7.589
31.12.2006	242	6.744	284	6.807
31.12.2007	346	7.858	409	8.070
31.12.2008	401	8.213	470	8.461
31.12.2009	406	8.949	471	9.236
31.12.2010	384	8.432	438	8.705
31.12.2011	360	8.018	404	8.256
31.01.2012	350	7.986	391	8.241
29.02.2012	364	7.963	405	8.213
31.03.2012	368	7.966	408	8.212
30.04.2012	359	7.956	396	8.197
31.05.2012	379	7.958	418	8.202
30.06.2012	386	7.971	428	8.220
31.07.2012	382	7.964	421	8.210
31.08.2012	394	7.933	437	8.190
30.09.2012	398	7.927	442	8.162
31.10.2012	384	7.917	428	8.145
30.11.2012	398	7.884	442	8.101
31.12.2012	386	7.840	428	8.049
31.01.2013	398	7.806	438	8.023
28.02.2013	425	7.760	469	8.016
31.03.2013	446	7.723	491	7.942
30.04.2013	435	7.687	480	7.904
31.05.2013	458	7.580	505	7.813
30.06.2013	457	7.500	505	7.730
31.07.2013	457	7.411	503	7.658
31.08.2013	463	7.261	512	7.513
30.09.2013	466	7.146	518	7.396
31.10.2013	510	7.031	569	7.279
30.11.2013	517	6.954	584	7.218
31.12.2013	559	6.719	624	6.978
31.01.2014	570	6.497	631	6.794
28.02.2014	576	6.347	635	6.657
31.03.2014	581	6.237	641	6.560
30.04.2014	575	6.162	637	6.482
31.05.2014	579	5.929	638	6.253
30.06.2014	579	5.816	638	6.131

Letrat me vlerë të Qeverisë
Yield Mesatar & Ditë Mesatare në maturim
Albanian Government Securities
Weighted Average Yield & Weighted Average Maturity



Ecuria e Struktures së Borxhit të Brëndshëm & Yield-i Mesatar i Ponderuar
Evolution of Domestic Debt Structure and Weighted Average Yield



KAPITULLI 3. TREGUESIT E BORXHIT TË JASHTËM

TABELA I - TABLE I
BORXHI I JASHTËM* I SHQIPËRISË
TE DHËNA PËRMBLEDHËSE

EXTERNAL DEBT* OF ALBANIA
SUMMARIZED DATA

Klasifikimi	Deri më 31.12.2007 Up to 31.12.2007	2008	2009	2010	2011	2012	2013	2014** Q2	GJITHSEJ TOTAL	(in million EUR)	
										Classification	
I. CUMULATIVE DATA (STOCK)											
I.1. DHËNA KUMULATIVE											
Borxhi Neto	1,211.16	1,578.56	1,939.10	2,219.49	2,403.62	2,561.95	2,595.62	2,668.02	2,668.02	Debt Outstanding Disbursed (DOD)	
Tërheqjet	1,691.49	2,070.68	2,466.52	2,939.41	3,161.42	3,439.27	3,624.30	3,756.33	3,756.33	Drawings	
Pagesat e Borxhit	458.43	534.62	641.62	950.61	1,080.91	1,223.03	1,374.44	1,467.25	1,467.25	Debt Service	
-Principjal	241.89	287.77	344.94	603.93	678.32	762.97	859.64	933.67	933.67	-Principal	
-Interes	216.51	246.85	296.68	346.68	402.59	460.06	514.80	533.58	533.58	-Interest	
Borxhi i nënshkruar i patërhequr	667.22	785.59	718.28	765.62	856.05	757.54		812.37	1,183.03	Committed Undisbursed Balance (CUB)	
II. TE DHËNA VJETORE											
II.1. DHËNA VJETORE											
Tërheqjet	125.09	379.19	395.84	472.89	222.01	277.85	185.04	132.02	2,189.93	Drawings	
Pagesat e Borxhit	63.68	75.98	107.00	309.00	130.30	142.12	151.41	92.81	1,072.29	Debt Service	
-Principjal	40.67	45.60	57.17	259.00	74.39	84.65	96.67	74.03	732.17	-Principal	
-Interes	23.01	30.38	49.83	50.00	55.91	57.47	54.74	18.78	340.12	-Interest	

*) Përfshin borxhin shtetëror dhe shtetëror të garantuar (Tabela I1 + Tabela I2)

**) Deri më 30.06.2014, të dhëna paraprake

*) Includes Central Government and Central Government Guaranteed debt (Table I1 + Table I2)

**) As of June 30, 2014, data are preliminary

TABELA I.1 - TABLE I.1
BORXHI I JASHTËM I QEVERISË QËNDRORE
TË DHËNA PËRMBLEDHËSE

CENTRAL GOVERNMENT EXTERNAL DEBT
SUMMARIZED DATA

Klasifikimi	Deri më 31.12.2007 Up to 31.12.2007	2008	2009	2010	2011	2012	2013	2014* Q2	GJITHSEJ TOTAL	(in million EUR)	
										Classification	
I. CUMULATIVE DATA (STOCK)											
I.1. DHËNA KUMULATIVE											
Borxhi Neto	986.15	1,323.35	1,647.37	1,932.15	2,118.16	2,291.23	2,371.61	2,453.90	2,453.90	Debt Outstanding Disbursed (DOD)	
Tërheqjet	1,409.92	1,753.71	2,097.45	2,558.58	2,764.34	3,031.95	3,211.63	3,343.65	3,343.65	Drawings	
Pagesat e Borxhit	384.85	441.95	526.21	808.71	911.29	1,023.83	1,147.45	1,225.65	1,225.65	Debt Service	
-Principjal	200.56	235.00	277.13	516.48	570.23	632.40	706.72	768.85	768.85	-Principal	
-Interes	184.27	207.17	249.08	292.23	341.06	391.43	440.73	456.80	456.80	-Interest	
Borxhi i nënshkruar i patërhequr	533.32	673.28	658.06	717.17	823.84	735.58	795.76	1,166.42	1,166.42	Committed Undisbursed Balance (CUB)	
II. TE DHËNA VJETORE											
II.1. DHËNA VJETORE											
Tërheqjet	90.45	343.79	343.74	461.13	205.76	267.61	179.68	132.02	2,024.18	Drawings	
Pagesat e Borxhit	48.48	57.34	84.04	282.50	102.58	112.54	123.62	78.20	889.31	Debt Service	
-Principjal	32.00	34.44	42.13	239.35	53.75	62.17	74.33	62.13	600.30	-Principal	
-Interes	16.49	22.90	41.91	43.15	48.83	50.37	49.30	16.07	289.01	-Interest	

*) Deri më 30.06.2014, të dhëna paraprake

*) As of June 30, 2014, data are preliminary

TABELA I.2 - TABLE I.2
BORXHI I JASHTËM I GARANTUAR NGA QEVERIA QËNDRORE
TË DHËNA PËRMBLEDHËSE

CENTRAL GOVERNMENT GUARANTEED DEBT
SUMMARIZED DATA

Klasifikimi	Deri më 31.12.2007 Up to 31.12.2007	2008	2009	2010	2011	2012	2013	2014* Q2	GJITHSEJ TOTAL	(in million EUR)	
										Classification	
I. CUMULATIVE DATA (STOCK)											
I.1. DHËNA KUMULATIVE											
Borxhi Neto	225.01	255.21	291.73	287.34	285.46	270.72	224.01	214.12	214.12	Debt Outstanding Disbursed (DOD)	
Tërheqjet	281.57	316.97	369.07	380.83	397.08	407.32	412.68	412.68	412.68	Drawings	
Pagesat e Borxhit	73.58	92.45	115.41	141.91	169.63	199.20	226.99	241.60	241.60	Debt Service	
-Principjal	41.33	52.77	67.81	87.45	108.09	130.57	152.91	164.81	164.81	-Principal	
-Interes	32.24	39.68	47.60	54.45	61.53	68.63	74.08	76.79	76.79	-Interest	
Borxhi i nënshkruar i patërhequr	133.90	112.31	60.22	48.45	32.21	21.96	16.61	16.61	16.61	Committed Undisbursed Balance (CUB)	
II. TE DHËNA VJETORE											
II.1. DHËNA VJETORE											
Tërheqjet	34.64	35.40	52.10	11.76	16.25	10.24	5.36	-	165.75	Drawings	
Pagesat e Borxhit	15.19	18.88	22.96	26.50	27.72	29.58	27.79	14.61	183.22	Debt Service	
-Principjal	8.67	11.44	15.04	19.65	20.64	22.48	22.34	11.90	132.15	-Principal	
-Interes	6.52	7.44	7.92	6.85	7.08	7.10	5.44	2.71	51.07	-Interest	

*) Deri më 30.06.2014, të dhëna paraprake

*) As of June 30, 2014, data are preliminary

TABELA II - TABLE II
BORXHI I JASHTËM* I SHQIPËRISË
TËRHEQJET NË VITE NGA KREDITË E HUAJA SIPAS KREDITORËVE
EXTERNAL DEBT* OF ALBANIA
DRAWINGS BY YEARS AND BY CREDITORS

Sipas kreditorëve	(in million EUR)									By Creditors
	Deri më 31.12.2007 Up to 31.12.2007	2008	2009	2010	2011	2012	2013	2014** Q12	TOTALI	
-Shumëpalësh (I)	1,009.94	112.97	136.80	111.20	165.24	220.03	132.49	101.60	1,990.26	-Multilateral (I)
CEB	18.38	15.41	21.83	21.30	25.14	8.68	2.79	-	113.53	CEB
IBRD	3.85	8.08	4.94	2.32	21.10	8.20	5.92	13.31	67.72	IBRD
EC	9.00	-	-	-	-	-	-	-	9.00	EC
EBRD	95.62	24.93	32.24	14.38	36.05	37.88	16.45	13.02	270.57	EBRD
EIB	130.32	31.76	28.19	27.28	29.65	31.52	25.50	5.00	309.22	EIB
IDA	660.07	18.53	25.02	19.61	17.26	21.66	11.38	8.45	781.98	IDA
IDB	39.01	9.45	14.80	13.38	30.19	79.46	58.15	7.37	251.80	IDB
IFAD	30.46	1.51	1.41	2.17	1.22	1.68	2.14	0.59	41.18	IFAD
OPEC	23.22	3.30	8.36	10.76	4.63	30.95	10.16	0.86	92.25	OPEC
FMN	-	-	-	-	-	-	-	53.00	53.00	IMF
-Dypalësh (II)	590.07	36.22	66.44	63.20	56.77	57.82	52.55	30.42	953.48	-Bilateral (II)
AUSTRIA	4.51	-	5.03	2.46	6.35	10.47	8.38	2.78	39.98	AUSTRIA
BULLGARI	0.08	-	-	-	-	-	-	-	0.08	BULGARIA
ÇEKI	8.49	-	-	-	-	-	-	-	8.49	CZECH REP.
GREQI	49.35	-	-	-	-	-	-	-	49.35	GREECE
GJERMANI	125.75	10.74	24.79	15.04	17.79	9.85	13.43	8.50	225.89	GERMANY
HUNGARI	11.92	-	-	-	-	-	-	-	11.92	HUNGARY
ITALI	141.47	17.10	23.24	39.19	29.28	18.12	4.45	0.19	273.05	ITALY
JAPONI	52.71	-	-	2.29	1.32	1.09	0.97	14.75	73.14	JAPAN
JUGOSLLAVI	0.05	-	-	-	-	-	-	-	0.05	YUGOSLAVIA
MAQEDONI	2.39	-	-	-	-	-	-	-	2.39	FYROM
TURQI	26.86	-	-	-	-	-	-	-	26.86	TURKEY
KUVAIT	39.13	3.04	2.46	2.50	0.83	3.46	3.99	0.17	55.57	KUWAIT
KINE	41.09	-	-	-	-	-	-	-	41.09	CHINA
KOREA	21.85	0.21	-	-	-	-	-	-	22.05	SOUTH KOREA
POLONI	0.92	-	-	-	-	-	-	-	0.92	POLAND
RUMANI	4.50	-	-	-	-	-	-	-	4.50	ROMANIA
SPANJE	0.95	0.74	5.02	-	-	-	-	-	6.71	SPAIN
SLOVAKI	4.30	-	-	-	-	-	-	-	4.30	SLOVAKIA
SUEDI	3.14	-	-	-	-	-	-	-	3.14	SWEDEN
NORVEGJI	28.86	-	-	-	-	-	21.32	3.79	53.97	NORWAY
ABU DHABI	-	-	-	-	-	13.64	0.01	0.24	13.89	ABU DHABI
ARABIA SAUDITE	-	-	-	0.80	1.17	-	-	-	1.97	SAUDI ARABIA
HOLLANDE	-	4.40	5.90	1.72	0.40	0.02	-	-	12.43	NETHERLANDS
RUSIA	0.73	-	-	-	-	-	-	-	0.73	RUSSIA
SERBIA	5.93	-	-	-	-	-	-	-	5.93	SERBIA
ZVICRA	4.47	-	-	-	-	-	-	-	4.47	SWITZERLAND
MALI I ZI	0.43	-	-	-	-	-	-	-	0.43	MONTENEGRO
KROACIA	4.47	-	-	-	-	-	-	-	4.47	CROATIA
SLLOVENIA	2.91	-	-	-	-	-	-	-	2.91	SLOVENIA
BOSNJA-HERCEGOVINA	2.82	-	-	-	-	-	-	-	2.82	BOSNIA-HERCEG
Kreditorë Privatë (III)	-	230.00	192.60	298.49	-	-	-	-	721.09	Private Creditors (III)
Kreditorë Privatë	-	230.00	192.60	-	-	-	-	-	422.60	Private Creditors
EUROBONDI	-	-	-	298.49	-	-	-	-	298.49	EUROBOND
-Klubi i Parisit (IV)	91.49	-	-	-	-	-	-	-	91.49	-Paris Club (IV)
AUSTRI	8.85	-	-	-	-	-	-	-	8.85	AUSTRIA
ANGLI	0.02	-	-	-	-	-	-	-	0.02	UNITED KINGDOM
DANIMARKE	0.12	-	-	-	-	-	-	-	0.12	DENMARK
FRANCE	21.85	-	-	-	-	-	-	-	21.85	FRANCE
GJERMANI	13.14	-	-	-	-	-	-	-	13.14	GERMANY
HOLLANDE	1.18	-	-	-	-	-	-	-	1.18	NETHERLANDS
ITALI	7.57	-	-	-	-	-	-	-	7.57	ITALY
JAPONI	0.24	-	-	-	-	-	-	-	0.24	JAPAN
RUSI	38.52	-	-	-	-	-	-	-	38.52	RUSSIA
GJITHSEJ (I+II+III+IV)	1,691.49	379.19	395.83	472.88	222.01	277.85	185.04	132.02	3,756.31	TOTAL (I+II+III+IV)

*) Përshih borxhin shtetëror dhe shtetëror të garantuar (Tabela II.1 + Tabela II.2)

**) Deri më 30.06.2014, të dhëna paraprake

*) Includes Central Government and Central Government Guaranteed debt

**) As of June 30, 2014, data are preliminary

TABELA II.1 - TABLE II.1

**BORXHI I JASHTËM I QEVERISË QËNDRORE
TËRHEQJET NË VITE NGA KREDITË E HUAJA SIPAS KREDITORËVE**
**CENTRAL GOVERNMENT EXTERNAL DEBT
DRAWINGS BY YEARS AND BY CREDITORS**

(in million EUR)										
Sipas kreditorëve	Deri më 31.12.2007 Up to 31.12.2007	2008	2009	2010	2011	2012	2013	2014* Q2	TOTALI	By Creditors
-Shumëpalësh (I)	899.79	83.58	103.69	105.42	156.12	211.01	127.52	101.60	1,778.73	-Multilateral (I)
CEB	18.38	15.41	21.83	21.30	25.14	8.68	2.79		113.53	CEB
IBRD	3.85	8.08	4.94	2.32	21.10	8.20	5.92	13.31	67.72	IBRD
EC	9.00	-	-	-	-	-	-	-	9.00	EC
EBRD	24.13	10.54	10.14	8.60	26.93	28.86	11.48	13.02	133.70	EBRD
EIB	81.67	16.76	17.19	27.28	29.65	31.52	25.50	5.00	234.57	EIB
IDA	660.07	18.53	25.02	19.61	17.26	21.66	11.38	8.45	781.98	IDA
IDB	39.01	9.45	14.80	13.38	30.19	79.46	58.15	7.37	251.80	IDB
IFAD	30.46	1.51	1.41	2.17	1.22	1.68	2.14	0.59	41.18	IFAD
OPEC	23.22	3.30	8.36	10.76	4.63	30.95	10.16	0.86	92.25	OPEC
FMN	-	-	-	-	-	-	-	53.00	53.00	IMF
-Dypalësh (II)	428.70	30.21	47.45	57.21	49.64	56.60	52.16	30.42	752.37	-Bilateral (II)
AUSTRIA	4.51	-	5.03	2.46	6.55	10.47	8.38	2.78	39.98	AUSTRIA
BULLGARI	0.08	-	-	-	-	-	-	-	0.08	BULGARIA
ÇEKI	8.49	-	-	-	-	-	-	-	8.49	CZECH REP.
GREQI	40.54	-	-	-	-	-	-	-	40.54	GREECE
GJERMANI	78.63	6.08	5.80	9.16	13.14	9.64	13.43	8.50	144.38	GERMANY
HUNGARI	11.92	-	-	-	-	-	-	-	11.92	HUNGARY
ITALI	94.43	15.95	23.24	39.08	26.80	17.11	4.06	0.19	220.87	ITALY
JAPONI	16.15	-	-	2.29	1.32	1.09	0.97	14.75	36.57	JAPAN
JUGOSLLAVI	0.05	-	-	-	-	-	-	-	0.05	YUGOSLAVIA
MAQEDONI	2.39	-	-	-	-	-	-	-	2.39	FYROM
TUROI	26.86	-	-	-	-	-	-	-	26.86	TURKEY
KUVAIT	39.13	3.04	2.46	2.50	0.83	3.46	3.99	0.17	55.57	KUWAIT
KINE	41.09	-	-	-	-	-	-	-	41.09	CHINA
POLONI	0.92	-	-	-	-	-	-	-	0.92	POLAND
RUMANI	4.50	-	-	-	-	-	-	-	4.50	ROMANIA
SPANJE	0.95	0.74	5.02	-	-	-	-	-	6.71	SPAIN
SLOVAKI	4.30	-	-	-	-	-	-	-	4.30	SLOVAKIA
SUEDI	3.14	-	-	-	-	-	-	-	3.14	SWEDEN
NORVEGI	28.86	-	-	-	-	-	-	-	28.86	NORWAY
ABU DHABI	-	-	-	-	0.80	13.64	21.32	3.79	38.75	ABU DHABI FUND
ARABIA SAUDITE	-	-	-	-	0.40	0.02	0.01	0.24	2.22	SAUDI ARABIA
HOLLANDE	-	4.40	5.90	1.72	-	-	-	-	12.43	NETHERLANDS
RUSIA	0.73	-	-	-	-	-	-	-	0.73	RUSSIA
SERBIA	5.93	-	-	-	-	-	-	-	5.93	SERBIA
ZVJERA	4.47	-	-	-	-	-	-	-	4.47	SWITZERLAND
MALIZI	0.43	-	-	-	-	-	-	-	0.43	MONTENEGRO
KROACIA	4.47	-	-	-	-	-	-	-	4.47	CROATIA
SLOVENIA	2.91	-	-	-	-	-	-	-	2.91	SLOVENIA
BOSNIA-HERCEGOVINA	2.82	-	-	-	-	-	-	-	2.82	BOSNIA-HERCEG
Kreditor Privat (III)	-	230.00	192.60	298.49	-	-	-	-	721.09	Private Creditors (III)
Kreditor Privat kredi	-	230.00	192.60	-	-	-	-	-	422.60	Private Creditors Loans
EUROBONDI	-	-	-	298.49	-	-	-	-	298.49	EUROBOND
-Klubi i Parisit (IV)	91.44	-	-	-	-	-	-	-	91.44	-Paris Club (IV)
AUSTRI	8.85	-	-	-	-	-	-	-	8.85	AUSTRIA
ANGLI	0.02	-	-	-	-	-	-	-	0.02	UNITED KINGDOM
DANIMARKE	0.12	-	-	-	-	-	-	-	0.12	DENMARK
FRANCE	21.85	-	-	-	-	-	-	-	21.85	FRANCE
GJERMANI	13.14	-	-	-	-	-	-	-	13.14	GERMANY
HOLLANDE	1.18	-	-	-	-	-	-	-	1.18	NETHERLANDS
ITALI	7.57	-	-	-	-	-	-	-	7.57	ITALY
JAPONI	0.20	-	-	-	-	-	-	-	0.20	JAPAN
RUSI	38.52	-	-	-	-	-	-	-	38.52	RUSSIA
GJITHSEJ (I-II-III-IV)	1,409.92	343.79	343.74	461.12	205.76	267.61	179.68	132.02	3,343.63	TOTAL (I-II-III-IV)

*1 Deri më 30.06.2014, të dhëna paraprake
*2 As of June 30, 2014, data are preliminary

TABELA II.2 - TABLE II.2

**BORXHI I JASHTËM I GARANTUAR NGA QEVERIA QËNDRORE
TËRHEQJET NË VITE NGA KREDITË E HUAJA SIPAS KREDITORËVE**
**CENTRAL GOVERNMENT GUARANTEED DEBT
DRAWINGS BY YEARS AND BY CREDITORS**

(in million EUR)										
Sipas kreditorëve	Deri më 31.12.2007 Up to 31.12.2007	2008	2009	2010	2011	2012	2013	2014* Q2	GJITHSEJ TOTALI	By Creditors
-Shumëpalësh (I)	120.15	29.39	33.10	5.77	9.12	9.02	4.97	-	211.53	-Multilateral (I)
EBRD	71.50	14.39	22.10	5.77	9.12	9.02	4.97	-	136.88	EBRD
EIB	48.65	15.00	11.00	-	-	-	-	-	74.65	EIB
-Dypalësh (II)	161.37	6.01	18.99	5.99	7.13	1.22	0.39	-	201.11	-Bilateral (II)
GJERMANI	47.12	4.66	18.99	5.88	4.65	0.21	-	-	81.51	GERMANY
GREQI	8.80	-	-	-	-	-	-	-	8.80	GREECE
ITALI	47.04	1.15	-	0.11	2.48	1.01	0.39	-	52.18	ITALY
JAPONI	36.56	-	-	-	-	-	-	-	36.56	JAPAN
KOREA	21.85	0.21	-	-	-	-	-	-	22.05	SOUTH KOREA
-Klubi Parisit (III)	0.05	-	-	-	-	-	-	-	0.05	-Paris Club (III)
JAPONI	0.05	-	-	-	-	-	-	-	0.05	JAPAN
GJITHSEJ (I-II-III)	281.57	35.40	52.10	11.76	16.25	10.24	5.36	-	412.68	TOTAL (I-II-III)

*1 Deri më 30.06.2014, të dhëna paraprake
*2 As of June 30, 2014, data are preliminary

TABELA III - TABLE III

BORXHI I JASHTËM* I SHQIPËRISË
TËRHEQJET NË VITE SIPAS SEKTORËVE EKONOMIKË

EXTERNAL DEBT* OF ALBANIA
DRAWINGS BY ECONOMIC SECTORS

(million EUR)

(in million EUR)

Sipas sektorëve ekonomikë	Deri më 31.12.2007 Up to 31.12.2007	2008	2009	2010	2011	2012	2013	2014** Q2	GJITHSEJ TOTAL	By Economic Sectors
ADMINISTRATA SHETËTORE	32.88	-	-	-	-	-	4.64	2.78	40.30	Public Administration
ARËSIMI	36.32	9.72	4.13	4.10	5.83	9.12	0.71	(0.39)	69.54	Education
BILANCI I PAGESAVE	18.35	-	-	-	-	-	-	-	18.35	Balance of Payment
BUJQËSI, UJITJE	123.30	10.03	6.28	2.79	0.53	-	-	-	142.93	Agriculture-Irrigation
ENERGJETIKË	300.77	44.80	85.76	39.96	33.08	17.82	19.89	12.57	554.65	Energy
IMPORT MALLRASH DHE PAJISJESH	54.74	-	-	-	-	-	-	-	54.74	Import of Goods and Services
INDUSTRI E LEHTË	2.56	-	-	-	-	-	-	-	2.56	Light Industry
INFRASTRUKTURË URBANE DHE RURALE	48.76	7.21	4.78	1.96	3.28	0.56	6.17	2.99	75.72	Urban and Rural Infrastructure
KLUBI I PARISIT DHE RISKEDULIME TË TJERA	225.01	-	-	-	-	-	-	-	225.01	Paris Club & Other Rescheduling
MBËSHETETJE PËR BUXHETIN	241.93	-	192.60	298.49	18.10	-	-	59.05	810.17	Budgetary Support
MBROJTJA	8.90	-	-	1.83	0.45	1.79	2.27	-	15.24	Defence
MBROJTJA E MJEDISIT	2.52	0.26	0.25	1.02	0.48	1.05	-	-	5.58	Environmental Protection
PYJE	7.22	-	-	-	-	-	-	-	7.22	Forestry
SHËNDETËSI	46.28	2.73	15.46	8.44	10.08	10.75	0.47	-	94.21	Health
SIGURIME SHOQ./TREGU I PUNËS	13.20	2.83	0.17	0.31	0.73	1.80	2.66	-	21.69	Social Safety/Labor Market
STREHIMI	14.07	2.19	5.03	4.10	1.79	0.43	-	-	27.61	Housing
TELEKOMUNIKACION	14.69	-	-	-	-	-	-	-	14.69	Telecommunication
TRANSPORT	266.84	278.46	61.27	71.38	120.52	193.22	129.15	28.79	1,149.63	Transport
TRANSPORTI AJROR	23.64	-	-	-	-	-	-	-	23.64	Air Transport
TRANSPORTI HEKURUDHOR	3.10	-	-	-	-	-	-	-	3.10	Rail Transport
UJËSJELLËSA/KANALIZIME	105.56	13.80	17.71	22.16	21.38	25.48	16.55	25.63	248.27	Water Supply and Sewerage
ZHVILL. SEK.PRIVAT	42.10	5.13	0.00	11.23	1.61	13.79	(0.01)	-	73.86	Enterprise Sector Development
TË TJERA	26.53	-	-	-	-	-	-	-	26.53	Other
ZHVILLIMI RURAL	32.23	2.03	2.41	5.11	4.14	2.03	2.54	0.59	51.08	Rural Development
GJITHSEJ	1,691.49	379.20	395.84	472.90	222.00	277.84	185.04	132.01	3,756.32	TOTAL

*) Përfshin borxhin shtetëror dhe shtetëror të garantuar

**) Deri më 30.06.2014, të dhëna paraprake

*) Includes Central Government and Central Government Guaranteed debt

**) As of June 30, 2014, data are preliminary

TABELA IV - TABLE IV

BORXHI I JASHTËM* I SHQIPËRISË
BORXHI NETO SIPAS KREDITORËVE
EXTERNAL DEBT* OF ALBANIA
DEBT OUTSTANDING DISBURSED BY CREDITORS

(milion EUR)

(in million EUR)

Sipas kreditorëve	2008	2009	2010	2011	2012	2013	2014** Q2	By Creditors
-Shumëpalësh (I)	920.14	1,018.72	1,140.03	1,287.44	1,419.99	1,455.66	1,535.07	-Multilateral (I)
CEB	33.16	54.84	76.17	100.56	108.24	109.30	108.48	CEB
EBRD	77.86	97.94	98.66	117.96	138.09	133.06	135.01	EBRD
EC	9.00	9.00	9.00	9.00	9.00	9.00	9.00	EC
EIB	134.17	155.55	175.49	196.94	218.00	233.70	231.92	EIB
IBRD	11.93	16.88	19.20	39.13	45.12	48.65	60.86	IBRD
IDA	577.31	587.69	636.83	662.67	662.78	632.81	639.85	IDA
IDB	38.63	51.70	66.04	96.84	168.85	213.34	220.61	IDB
IFAD	26.03	26.62	29.68	30.89	31.19	31.22	31.53	IFAD
OPEC	12.05	18.51	28.97	33.45	38.72	44.59	44.53	OPEC
FMN							53.29	IMF
-Dypalësh (II)	357.68	408.85	466.23	506.73	538.69	558.88	581.52	-Bilateral (II)
GJERMANI	116.96	139.27	147.79	158.85	160.88	164.85	166.84	GERMANY
GREQI	12.94	12.69	12.44	12.18	11.93	11.69	11.56	GREECE
AUSTRI		5.03	7.49	13.84	24.31	32.69	35.48	AUSTRIA
ITALI	129.87	147.79	181.66	204.99	219.12	220.40	219.11	ITALY
JAPONI	45.05	41.57	48.98	51.19	43.10	32.27	47.66	JAPAN
KINË	1.32	1.29	1.39	1.44	1.41	1.35	1.36	CHINA
KUVAIT	23.73	23.03	26.75	26.19	26.65	26.91	25.98	KUWAIT
NORVEGJI	6.14	4.29	2.78	0.96	-	-	-	NORWAY
HOLLANDË	4.40	9.98	10.60	9.74	8.46	7.16	6.51	NETHERLANDS
SPANJË	1.74	6.46	6.97	7.20	7.06	6.76	6.82	SPAIN
KOREA	15.52	17.44	19.38	19.33	20.67	19.94	20.99	SOUTH KOREA
ABU DHABI					13.15	32.96	37.06	ABU DHABI FUND
ARABIA SAUDITE			-	0.83	1.96	1.90	2.15	SAUDI ARABIA
Kreditorë privatë (III)	230.00	422.60	530.00	530.00	530.00	530.00	507.00	Private Creditors (III)
KREDITORË PRIVATË	230.00	422.60	230.00	230.00	230.00	230.00	207.00	PRIVATE CREDITORS
EUROBONDI			300.00	300.00	300.00	300.00	300.00	EUROBOND
-Borxhi i rriskeuluar (IV) (A+B)	70.75	88.94	83.23	79.45	73.25	51.08	44.43	-Rescheduled Debt (IV) (A+B)
-Klubi i Parisit (A)	27.21	25.60	26.58	26.25	24.39	21.90	21.21	-Paris Club (A)
GJERMANI	0.33	-	-	-	-	-	-	GERMANY
ITALI	2.66	2.49	2.41	2.27	2.07	1.84	1.75	ITALY
RUSI	24.22	23.11	24.17	23.98	22.32	20.05	19.46	RUSSIA
-Të tjerë (B)	43.54	63.34	56.66	53.20	48.87	29.19	23.22	-Others (B)
TURQI	11.65	9.87	9.01	7.61	5.80	3.97	3.20	TURKEY
GREQI		27.70	25.71	22.24	17.54	13.30	11.93	GREECE
KINË	16.41	13.75	12.37	10.22	7.50	4.80	3.63	CHINA
HUNGARI	5.04	3.94	3.19	2.19	2.15	-	-	HUNGARY
GJERMANI	1.47	0.74	-	-	-	-	-	GERMANY
RUMANIA	2.50	2.07	1.82	1.47	1.03	0.59	0.40	ROMANIA
SLLOVAKI	2.16	1.76	1.52	1.18	0.77	0.37	0.37	SLOVAK REP.
MALI I ZI					0.20	-	-	MONTENEGRO
KROACI					3.12	1.00	-	CROATIA
MAQEDONI					1.36	0.43	-	FYROM
ÇEKI	4.31	3.51	3.03	2.35	1.54	0.74	0.74	CZECH REP.
SLOVENIA					1.46	-	-	SLOVENIA
BOSNJA-HERCEGOVINA					1.87	0.90	0.45	BOSNIA-HERCEG
SËRBI			-	5.94	4.53	3.10	2.50	SERBIA
GJITHSEJ (I+II+III+IV)	1,578.57	1,939.11	2,219.49	2,403.62	2,561.94	2,595.62	2,668.02	TOTAL (I+II+III+IV)

*) Përshin borxhin shtetëror dhe shtetëror të garantuar

**) Deri më 30.06.2014, të dhëna paraprake

*) Includes Central Government and Central Government Guaranteed debt

**) As of June 30, 2014, data are preliminary

TABELA IV.1 - TABLE IV.1

BORXHI I JASHTËM I QEVERISË QËNDRORE
BORXHI NETO SIPAS KREDITORËVE
CENTRAL GOVERNMENT EXTERNAL DEBT
DEBT OUTSTANDING DISBURSED BY CREDITORS

Sipas kreditorëve	(million EUR)							(in million EUR)	
	2008	2009	2010	2011	2012	2013	2014* Q2	By Creditors	
-Shumëpalësh (I)	813.64	890.11	1,017.75	1,169.04	1,306.11	1,351.43	1,439.01	-Multilateral (I)	
CEB	33.16	54.84	76.17	100.56	108.24	109.30	108.48	CEB	
EBRD	30.42	37.78	43.22	64.64	85.84	86.54	93.94	EBRD	
EC	9.00	9.00	9.00	9.00	9.00	9.00	9.00	EC	
EIB	75.12	87.10	108.65	131.86	156.37	175.99	176.93	EIB	
IBRD	11.93	16.88	19.20	39.13	45.12	48.65	60.86	IBRD	
IDA	577.31	587.69	636.83	662.67	662.78	632.81	639.85	IDA	
IDB	38.63	51.70	66.04	96.84	168.85	213.34	220.61	IDB	
IFAD	26.03	26.62	29.68	30.89	31.19	31.22	31.53	IFAD	
OPEC	12.05	18.51	28.97	33.45	38.72	44.59	44.53	OPEC	
FMN	-	-	-	-	-	-	53.29	IMF	
-Dypalësh (II)	208.96	245.72	301.17	339.67	381.85	439.09	463.46	-Bilateral (II)	
GERMANI	71.17	76.78	83.39	93.77	100.06	131.15	135.12	GERMANY	
GREQI	4.14	3.89	3.64	3.38	3.13	2.88	2.76	GREECE	
AUSTRI	-	5.03	7.49	13.84	24.31	32.69	35.48	AUSTRIA	
ITALI	83.42	103.14	142.52	164.93	180.30	183.17	182.80	ITALY	
JAPONI	12.89	11.83	15.65	17.40	15.37	12.16	27.42	JAPAN	
KINË	1.32	1.29	1.39	1.44	1.41	1.35	1.36	CHINA	
KUVAIT	23.73	23.03	26.75	26.19	26.65	26.91	25.98	KUWAIT	
NORVEGJI	6.14	4.29	2.78	0.96	-	-	-	NORWAY	
HOLLANDË	4.40	9.98	10.60	9.74	8.46	7.16	6.51	NETHERLANDS	
SPANJA	1.74	6.46	6.97	7.20	7.06	6.76	6.82	SPAIN	
ABU DHABI	-	-	-	-	13.15	32.96	37.06	ABU DHABI FUND	
ARABIA SAUDITE	-	-	-	0.83	1.96	1.90	2.15	SAUDI ARABIA	
Kreditorë Private (III)	230.00	422.60	530.00	530.00	530.00	530.00	507.00	Private Creditors(III)	
KREDITORE PRIVATË	230.00	422.60	230.00	230.00	230.00	230.00	207.00	PRIVATE CREDITORS	
EUROBONDI	-	-	300.00	300.00	300.00	300.00	300.00	EUROBOND	
-Borxhi i riseduluar (IV) (A+B)	70.75	88.94	83.23	79.45	73.26	51.08	44.43	-Rescheduled Debt (IV) (A+B)	
-Klubi i Parisit (A)	27.21	25.60	26.58	26.25	24.39	21.90	21.21	-Paris Club (A)	
GERMANI	0.33	-	-	-	-	-	-	GERMANY	
ITALI	2.66	2.49	2.41	2.27	2.07	1.84	1.75	ITALY	
RUSI	24.22	23.11	24.17	23.98	22.32	20.05	19.46	RUSSIA	
-Te tjere (B)	43.54	63.34	56.66	53.20	48.87	29.19	23.22	-Others (B)	
TURQI	11.65	9.87	9.01	7.61	5.80	3.97	3.20	TURKEY	
GREQI	-	27.70	25.71	22.24	17.54	13.30	11.93	GREECE	
KINË	16.41	13.75	12.37	10.22	7.51	4.80	3.63	CHINA	
HUNGARI	5.04	3.94	3.19	2.19	2.15	-	-	HUNGARY	
GERMANI	1.47	0.74	-	-	-	-	-	GERMANY	
RUMANIA	2.50	2.07	1.82	1.47	1.03	0.59	0.40	ROMANIA	
SLOVAKI	2.16	1.76	1.52	1.18	0.77	0.37	0.37	SLOVAK REP.	
MALI I ZI	-	-	-	-	0.20	-	-	MONTENEGRO	
KROACI	-	-	-	-	3.12	1.00	-	CROATIA	
MAQEDONI	-	-	-	-	1.36	0.43	-	FYROM	
ÇEKI	4.31	3.51	3.03	2.35	1.54	0.74	0.74	CZECH REP.	
SLOVENIA	-	-	-	-	1.46	-	-	SLOVENIA	
BOSNIA-HERCEGOVINA	-	-	-	-	1.87	0.90	0.45	BOSNIA-HERCEG	
SERBIA	-	-	-	5.94	4.53	3.10	2.50	SERBIA	
GJITHSEJ (I-II-III+IV)	1,323.35	1,647.37	1,932.15	2,118.16	2,291.23	2,371.61	2,453.90	TOTAL (I-II-III+IV)	

*) Deri më 30.06.2014, të dhëna paraprake

*) As of June 30, 2014, data are preliminary

TABELA IV.2 - TABLE IV.2

BORXHI I JASHTËM I GARANTUAR NGA QEVERIA QËNDRORE
BORXHI NETO SIPAS KREDITORËVE
CENTRAL GOVERNMENT GUARANTEED DEBT
DEBT OUTSTANDING DISBURSED BY CREDITORS

Sipas kreditorëve	(million EUR)							(in million EUR)	
	2008	2009	2010	2011	2012	2013	2014* Q2	By Creditors	
-Shumëpalësh (I)	106.50	128.61	122.28	118.40	113.88	104.22	96.06	-Multilateral (I)	
EBRD	47.44	60.16	55.44	53.32	52.25	46.51	41.07	EBRD	
EIB	59.06	68.45	66.84	65.08	61.63	57.71	54.99	EIB	
-Dypalësh (II)	148.72	163.13	165.06	167.06	156.84	119.79	118.06	-Bilateral (II)	
GERMANI	45.79	62.49	64.40	65.08	60.82	33.70	31.72	GERMANY	
GREQI	8.80	8.80	8.80	8.80	8.80	8.80	8.80	GREECE	
ITALI	46.45	44.65	39.14	40.06	38.82	37.23	36.31	ITALY	
JAPONI	32.15	29.74	33.34	33.79	27.73	20.11	20.24	JAPAN	
KOREA	15.52	17.44	19.38	19.33	20.67	19.94	20.99	SOUTH KOREA	
GJITHSEJ (I+II)	255.22	291.73	287.34	285.46	270.72	224.01	214.12	TOTAL (I+II)	

*) Deri më 30.06.2014, të dhëna paraprake

*) As of June 30, 2014, data are preliminary

TABELA V - TABLE V

BORXHI I JASHTËM* I SHQIPËRISË
BORXHI NETO SIPAS MONEDHAVE

EXTERNAL DEBT* OF ALBANIA
DOD BY CURRENCY

(milion EUR)

(in million EUR)

Monedha Currency	2009		2010		2011		2012		2013		2014** - Q2	
	Amount	%	Amount	%	Amount	%	Amount	%	Amount	%	Amount	%
ACU	51.70	2.67	66.04	2.98	69.63	2.90%	70.72	2.76%	69.99	2.70%	70.99	2.66%
AED							13.15	0.51%	32.963	1.27%	37.06	1.39%
EUR	1,069.99	55.18	1,265.86	57.03	1,390.52	57.85%	1,469.38	57.35%	1,495.44	57.61%	1,486.90	55.73%
JPY	41.56	2.14	48.98	2.21	51.20	2.13%	43.10	1.68%	32.27	1.24%	47.66	1.79%
KWD	23.03	1.19	26.74	1.20	26.19	1.09%	26.65	1.04%	26.91	1.04%	25.98	0.97%
KRW	17.44	0.90	19.38	0.87	19.33	0.80%	20.66	0.81%	19.95	0.77%	20.99	0.79%
SAR					0.83	0.03%	1.96	0.08%	1.90	0.07%	2.15	0.08%
SDR	614.31	31.68	666.51	30.03	693.56	28.85%	693.97	27.09%	664.03	25.58%	724.67	27.16%
USD	121.07	6.24	125.99	5.68	152.36	6.34%	222.37	8.68%	252.18	9.72%	251.62	9.43%
TOTAL	1,939.10	100.00	2,219.49	100.00	2,403.62	100.00%	2,561.96	100.00%	2,595.62	100.00%	2,668.02	100.00%

*) Përfshin borxhin e jashtëm shtetëror dhe shtetëror të garantuar

**) Deri më 30.06.2014, të dhëna paraprake

*) Includes external public and external publicly guaranteed debt

**) As of June 30, 2014, data are preliminary

TABELA VI - TABLE VI

**BORXHI I JASHËM I SHOQIPËRISË
PJESA E PATËRHEQUR E KREDIVE**
**EXTERNAL DEBT* OF ALBANIA
COMMITTED UNDISBURSED BALANCE**

(in million EUR)								(in million EUR)	
Sipas kreditorëve	2008	2009	2010	2011	2012	2013	2014**-Q2	By Creditors	
-Shumëpalësh (I)	431.38	406.41	392.74	467.38	339.24	430.31	809.63	-Multilateral (I)	
CEB	38.85	62.01	40.75	15.62	6.94	4.15	4.15	CEB	
EBRD	75.20	77.95	63.58	77.53	47.14	96.39	83.36	EBRD	
EIB	110.06	81.88	104.60	74.95	46.43	55.93	50.93	EIB	
IBRD	22.97	23.50	21.45	18.33	63.61	87.92	224.11	IBRD	
IDA	122.26	100.27	85.99	67.62	39.94	26.46	17.12	IDA	
IDB	42.98	34.97	54.10	196.72	114.28	151.40	142.25	IDB	
IFAD	4.11	9.02	7.40	6.32	4.58	2.20	1.74	IFAD	
OPEC	14.96	16.82	14.89	10.29	16.32	5.85	5.00	OPEC	
FMN	-	-	-	-	-	-	280.97	IMF	
-Dy-palësh (II)	354.21	311.86	372.88	385.67	367.30	382.07	373.40	-Bilateral (II)	
GERMANI	54.96	49.23	125.18	153.39	157.54	147.51	139.00	GERMANY	
GREQI	-	-	-	-	-	-	-	GREECE	
ITALI	181.23	157.98	118.79	89.51	71.38	91.94	91.75	ITALY	
JAPONI	87.55	85.88	100.00	106.90	93.27	72.20	60.66	JAPAN	
KUVAIT	17.47	14.07	13.42	13.06	9.33	5.01	4.56	KUWAIT	
AUSTRI	2.46	2.46	5.96	14.22	3.74	7.67	4.89	AUSTRIA	
ARABIA SAUDITE	-	-	9.00	8.45	7.13	6.82	24.96	SAUDI ARABIA	
HOLLANDE	8.05	2.15	0.43	0.03	0.02	0.02	0.02	NETHERLANDS	
KINA	0.10	0.10	0.11	0.11	0.11	0.10	0.10	CHINA	
SPANJA	4.87	-	-	-	-	-	-	SPAIN	
KOREA	-	-	-	-	-	-	-	SOUTH KOREA	
ABU DHABI	-	-	-	-	24.78	50.80	47.46	ABU DHABI FUND	
GJITHSHEJ (I-II)	785.59	718.28	765.62	853.05	706.54	812.37	1,183.03	TOTAL (I-II)	

*) Përshika boshin identifikon dhe shprehin si garantuar

**) Deri më 30.06.2014, si dhëna paraprake

*) Includes Central Government and Central Government Guaranteed debt

**) As of June 30, 2014, data are preliminary

TABELA VI.1 - TABLE VI.1

**BORXHI I JASHËM I QEVERISË QËNDRORE
PJESA E PATËRHEQUR E KREDIVE**
**CENTRAL GOVERNMENT EXTERNAL DEBT
COMMITTED UNDISBURSED BALANCE**

(in million EUR)								(in million EUR)	
Sipas kreditorëve	2008	2009	2010	2011	2012	2013	2014**-Q2	By Creditors	
-Shumëpalësh (I)	364.11	372.24	364.35	448.10	328.99	425.03	804.35	-Multilateral (I)	
CEB	38.85	62.01	40.75	15.62	6.94	4.15	4.15	CEB	
EBRD	18.92	43.79	35.18	58.25	36.89	91.11	78.08	EBRD	
EIB	99.06	81.88	104.60	74.95	46.43	55.93	50.93	EIB	
IBRD	22.97	23.50	21.45	18.33	63.61	87.92	224.11	IBRD	
IDA	122.26	100.27	85.99	67.62	39.94	26.46	17.12	IDA	
IDB	42.98	34.97	54.10	196.72	114.28	151.40	142.25	IDB	
IFAD	4.11	9.02	7.40	6.32	4.58	2.20	1.74	IFAD	
OPEC	14.96	16.82	14.89	10.29	16.32	5.85	5.00	OPEC	
FMN	-	-	-	-	-	-	280.97	IMF	
-Dy-palësh (II)	309.17	285.61	352.82	372.74	355.59	370.24	362.07	-Bilateral (II)	
GERMANI	25.14	38.40	120.23	153.09	157.45	147.42	138.91	GERMANY	
GREQI	-	-	-	-	-	-	-	GREECE	
ITALI	166.01	142.76	103.68	76.88	59.76	80.70	80.51	ITALY	
JAPONI	87.55	85.88	100.00	106.90	93.27	72.20	60.66	JAPAN	
KUVAIT	17.47	14.07	13.42	13.06	9.33	5.01	4.56	KUWAIT	
AUSTRI	-	2.46	5.96	14.22	3.74	7.67	4.89	AUSTRIA	
HOLLANDE	8.05	2.15	0.43	0.03	0.02	0.02	0.02	NETHERLANDS	
KINA	0.10	0.10	0.11	0.11	0.11	0.10	0.10	CHINA	
ARABIA SAUDITE	-	-	9.00	8.45	7.13	6.82	24.96	SAUDI ARABIA	
SPANJA	4.87	-	-	-	-	-	-	SPAIN	
ABU DHABI	-	-	-	-	24.78	50.80	47.46	ABU DHABI FUND	
GJITHSHEJ (I-II)	673.28	658.06	717.17	820.84	684.58	795.76	1,166.42	TOTAL (I-II)	

*) Deri më 30.06.2014, si dhëna paraprake

**) As of June 30, 2014, data are preliminary

TABELA VI.2 - TABLE VI.2

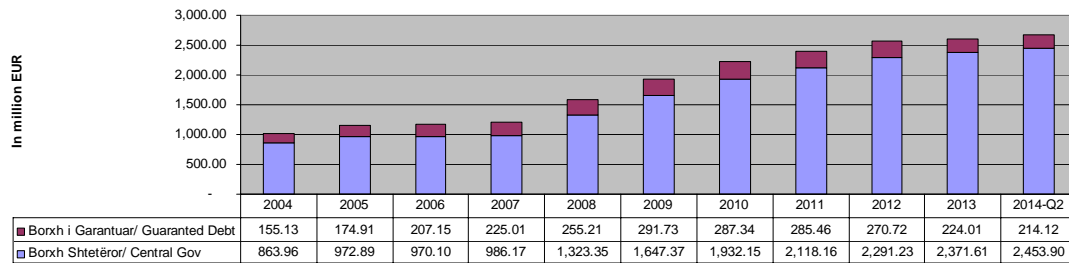
**BORXHI I JASHËM I GARANTUAR NGA QEVERIA QËNDRORE
PJESA E PATËRHEQUR E KREDIVE**
**CENTRAL GOVERNMENT GUARANTEED DEBT
COMMITTED UNDISBURSED BALANCE**

(in million EUR)								(in million EUR)	
Sipas kreditorëve	2008	2009	2010	2011	2012	2013	2014**-Q2	By Creditors	
-Shumëpalësh (I)	67.27	34.17	38.40	19.28	10.25	5.28	5.28	-Multilateral (I)	
EBRD	56.27	34.17	38.40	19.28	10.25	5.28	5.28	EBRD	
EIB	11.00	-	-	-	-	-	-	EIB	
-Dy-palësh (II)	45.04	26.05	20.05	12.93	11.71	11.33	11.33	-Bilateral (II)	
GERMANI	29.82	10.83	4.95	0.30	0.09	0.09	0.09	GERMANY	
ITALI	15.22	15.22	15.11	12.63	11.62	11.24	11.24	ITALY	
KOREA	-	-	-	-	-	-	-	SOUTH KOREA	
GJITHSHEJ (I-II)	112.31	60.22	48.45	32.21	21.96	16.61	16.61	TOTAL (I-II)	

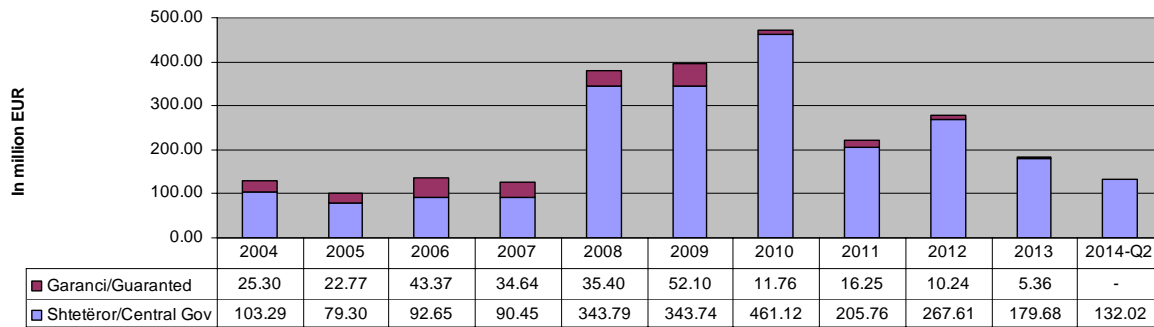
*) Deri më 30.06.2014, si dhëna paraprake

**) As of June 30, 2014, data are preliminary

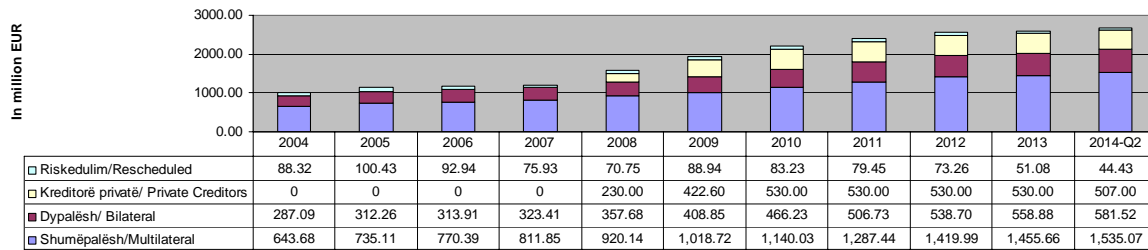
Paraqitja grafike e ecurisë së stokut të borxhit të jashtëm
External Outstanding Debt



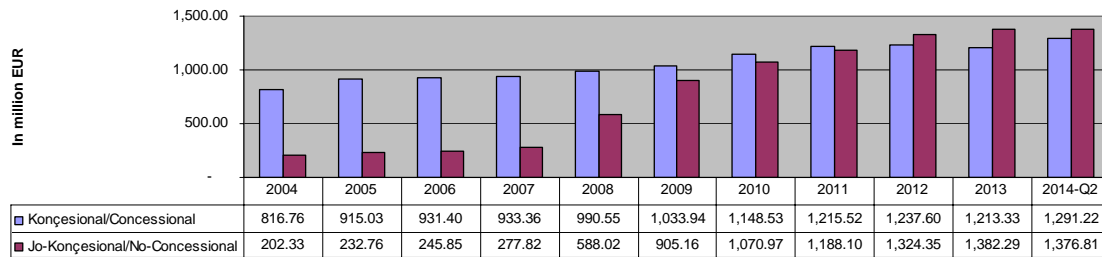
Ecuria e Disbursimeve të Borxhit të Jashtëm
External Debt Drawings



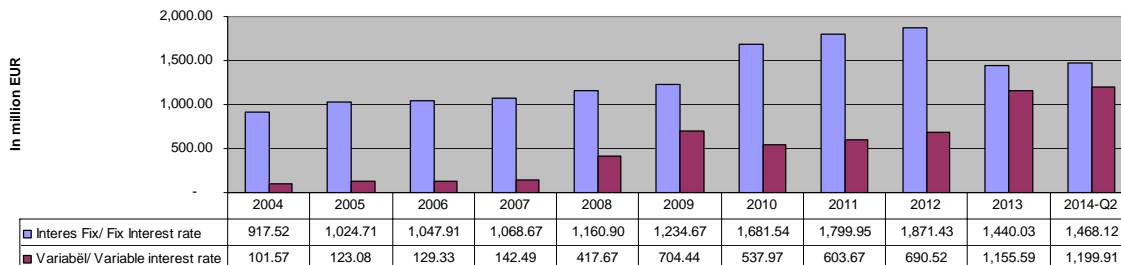
Stoku i borxhit të jashtëm sipas kreditorëve
External Outstanding Debt by Creditors



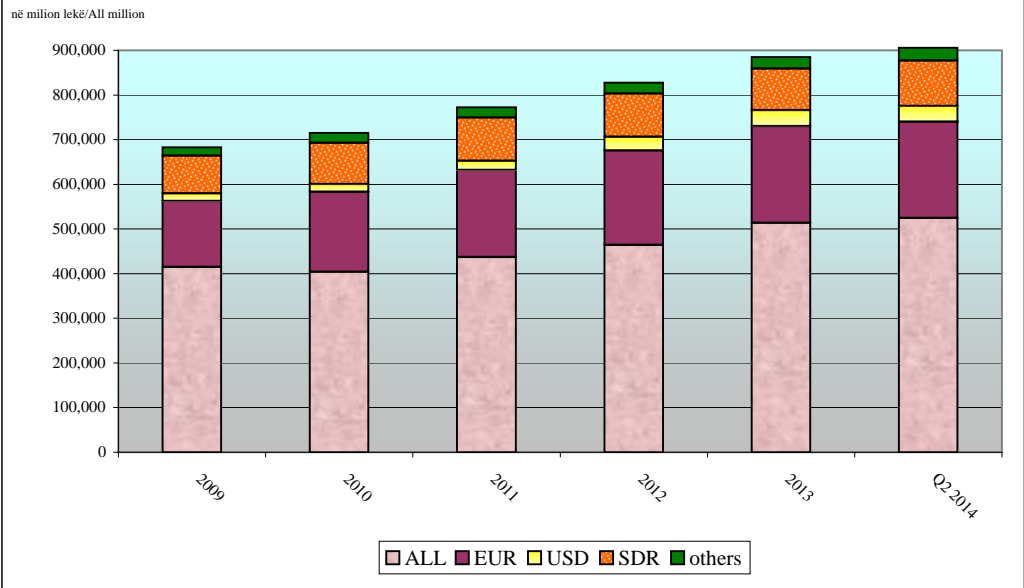
Stoku i borxhit të jashtëm sipas koncesionalitetit
Debt Outstanding by concessionality



Stoku i borxhit të jashtëm sipas tipit të interesit
Debt Outstanding by interest rate type



Stoku i Borxhit sipas Monedhës
Government Debt outstanding by Currency



Stoku i Borxhit të Jashtëm sipas Monedhës
External Debt outstanding by Currency

