



Maj 2015

EKONOMIA DHE BUXHETI

Raport Mujor

Qershor 2015

Korrik 2015

Gusht 2015

Shtator 2015

Nëntor 2015

Dhjetor 2015

# EKONOMIA DHE BUXHETI

Raport Mujor

Maj 2015

© Ministria e Financave, 2015

Drejtoria e Makroekonomisë

Bulevardi "Dëshmorët e Kombit", Nr. 3, Tiranë

[www.financa.gov.al](http://www.financa.gov.al)

E-mail: [marsed.harizi@financa.gov.al](mailto:marsed.harizi@financa.gov.al)

[eva.doda@financa.gov.al](mailto:eva.doda@financa.gov.al)

# Përmbajtja

<b>VEÇORITË KRYESORE</b>	<b>2</b>
<b>ZHVILLIMET EKONOMIKE</b>	<b>3</b>
1. Indeksi i Çmimeve të Konsumit	3
2. Kursi Mesatar i Këmbimit	4
3. Ecuria e Normave të Interesit të Depozitave dhe Huave	5
4. Bilanci i Pagesave	6
5. Mjetet Valutore Neto të Sistemit Bankar	7
6. Kredia për Ekonominë	8
7. Oferta e Parasë	9
8. Depozitat sipas Burimeve	10
<b>SEKTORI FISKAL</b>	<b>11</b>
1. Buxheti i Konsoliduar	11
2. Të Ardhurat sipas Burimeve	12
<b>ANEKSI STATISTIKOR</b>	<b>13</b>

## Veçoritë Kryesore

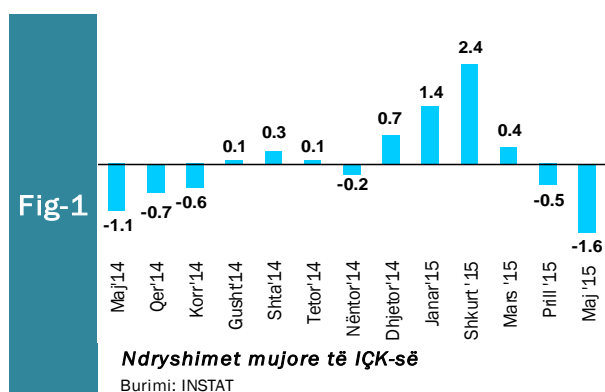
- *Indeksi i çmimeve të konsumit në muajin maj 2015 arriti në 119.38 për qind;*
- *Norma vjetore e inflacionit për muajin maj 2015 ishte 1.8 për qind;*
- *Kursi mesatar i këmbimit të monedhës vendase me dy monedhat kryesore të huaja për muajin maj 2015 ishte 126.19 lekë për dollarë dhe 140.82 lekë për euro;*
- *Normat e interesit të depozitave në lekë gjatë muajit maj 2015 shënuan kuotat 1.59 për ato 12-mujore, 1.09 për 6-mujoret ,0.89 për qind për depozitat 3-mujore dhe 1.59 për depozitat 1-mujore;*
- *Normat e interesit për huatë në lekë ishin 7.98 për qind për huatë 12-mujore dhe 8.86 për ato 6-mujore;*
- *Oferta totale e parasë, e matur nga agregati M3, arriti në 1,198.8 miliardë lekë në muajin maj, duke shënuar një rritje prej rreth 4.8 për qind, krahasuar me të njëjtën periudhë të një viti më parë;*
- *Bilanci i pagesave për tremujorin e parë të 2015 rezultoi me një tepricë të bilancit të përgjithshëm prej 55.9 milionë euro;*
- *Situata Buxhetore për periudhën janar-maj 2015 rezultoi me një deficit të përgjithshëm prej rreth 9.9 miliardë lekë, që do të thotë se rreth 44% më pak se planifikimi progresiv mujor (ndërkohë që deficiti ishte planifikuar 17.6 miliardë lekë).*
- *Të ardhurat gjithsej të realizuara gjatë periudhës janar-maj 2015, arritën në rreth 152.1 miliardë lekë ose afërsisht 95.8 për qind e planit për muajin.*
- *Shpenzimet gjithsej gjatë të njëjtës periudhë, arritën në rreth 162 miliardë lekë ose 91.8 për qind e shpenzimeve të planifikuara për këtë periudhë.*

# Zhvillimet Ekonomike

## 1. Indeksi i Çmimeve të Konsumit

Indeksi i Çmimeve të Konsumit (IÇK) për muajin maj 2015 pësoi rënie prej 1.6 për qind krahasuar me muajin prill 2015, kur ky indeks shënonte rënie prej 0.5 për qind, krahasuar me muajin paraardhës. Ndërsa gjatë muajit mars 2015, ky indeks ishte 0.4 për qind më i lartë se në muajin shkurt 2015. Ndryshimet respektive me të njëjtët muaj të një viti më parë ishin rënie me 1.1 për qind, rënie me 0.6 për qind dhe rritje me 0.5 për qind.

Nga tërësia e mallrave dhe shërbimeve që përbëjnë shportën e konsumit, kategoria me kontribut më të lartë në inflacionin e përgjithshëm në muajin maj ishte “Ushqime dhe pije jo alkoolike” me një rritje vjetore të çmimit prej +3.8%, duke kontribuar me +1.5 pikë përqindje. Rënia më e madhe gjatë muajit maj u konstatua në kategorinë “Transport” dhe “Veshje dhe këpucë” me -1.4 dhe -1.2 për qind. Pësha specifike relativisht e ulët që zënë këto grupe në shportën e mallrave të konsumit, bënë që ndryshimet e çmimeve për këto grupe të kenë efekte të ulëta mbi normën e inflacionit me nga 0.1 pikë përqindje.



Norma vjetore e inflacionit në muajin prill arriti në 1.8 për qind. Ndryshimet vjetore të indeksit të çmimeve të konsumit, në përqindje, për vitet 2014 dhe janar 2015 paraqiten në tabelën 1.

**Tab - 1** Ndryshimi vjetor i Indeksit të Çmimeve të Konsumit (në %)

VITI	Janar	Shkurt	Mars	Prill	Maj	Qershor
<b>2014</b>	1.7	1.9	2.2	1.7	1.6	1.5
<b>2015</b>	1.3	2.3	2.2	2.3	<b>1.8</b>	
VITI	Korrik	Gusht	Shtator	Tetor	Nëntor	Dhjetor
<b>2014</b>	1.8	2.0	1.5	1.4	1.7	0.7
<b>2015</b>						

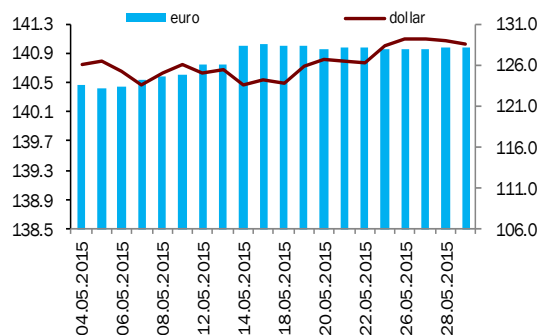
Burimi: INSTAT

## 2. Kursi mesatar i këmbimit

Kursi mesatar i këmbimit të lekut kundrejt euros në muajin maj 2015, arriti në 140.82 lekë/euro, duke shënuar rritje me 0.39 për qind krahasuar me një muaj më parë. Në fund të muajit maj, një euro u këmbye me 140.98 lekë. Kursi mesatar i këmbimit të lekut kundrejt dollarit amerikan në muajin maj 2015, arriti në 126.19 lekë/dollarë duke shënuar rënie me 2.9 për qind kundrejt muajit prill 2015. Në fund të muajit maj, kursi i këmbimit për dollarin amerikan arriti në nivelin 128.19 lekë/dollarë.

Në krahasim me muajin maj të vitit të kaluar, rezulton se monedha shqiptare është nënçmuar (mesatarisht) ndaj dollarit amerikan në masën 23.85 për qind, ndërsa kundrejt monedhës europiane euro në masën 1.05 për qind. Nënçmimi i lekut, kundrejt dy monedhave kryesore, monedhës europiane euro dhe monedhës amerikane, është i lidhur me ecurinë e tyre në tregjet monetare ndërkombëtare, duke reflektuar sjelljen e tyre në tregun e brendshëm monetar. Kursi i këmbimit të euros me dollarin amerikan pësoi një rritje mesatare duke arritur në rreth 0.896 dollarë/euro.

Fig-2



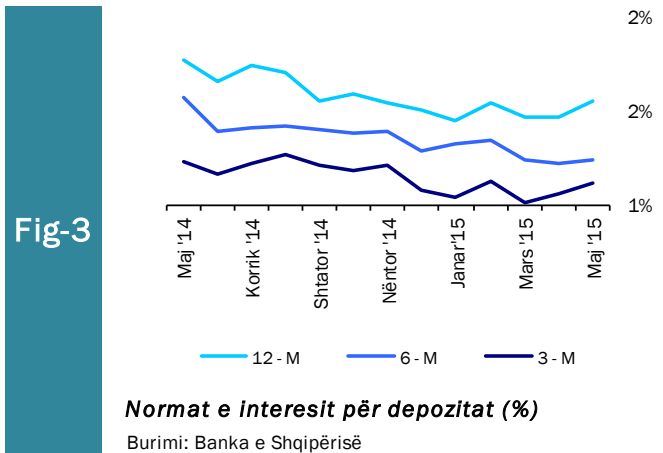
**Ecuria e Kursit të Këmbimit gjatë muajit maj 2015**

Burimi: Banka e Shqipërisë

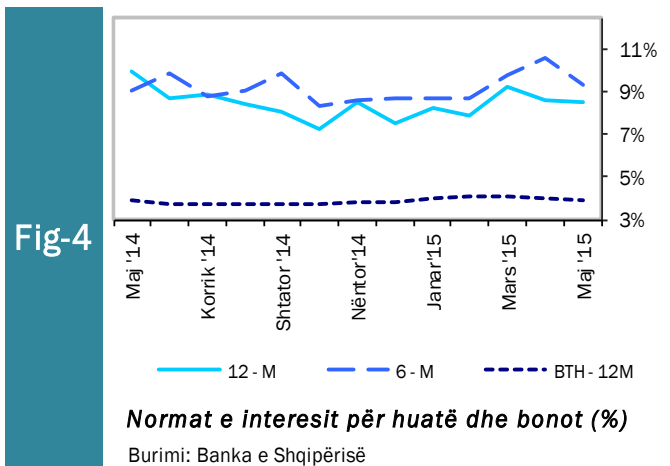
Ndër faktorët e brendshëm që kanë ndikuar në ecurinë e monedhës vendase gjatë këtij muaji, përmendim: ruajtja e ritmeve pozitive të rritjes ekonomike në vend, efikasiteti i politikës fiskale, efikasitetet në politikën monetare dhe në operacionet ndërbankare të ndërmarra nga Banka e Shqipërisë, etj.

### 3. Ecuria e Normave të Interesit të Depozitave dhe Huave

Gjatë muajit maj 2015, normat e interesit të depozitave 12-mujore në lekë arritën kuotën e 1.59 për qind, duke shënuar rritje me 0.14 pikë përqindje krahasuar me muajin prill 2015. Rritje për këtë muaj kanë shënuar gjithashtu normat e interesit të depozitave me afate të maturimit 6-mujore dhe 3-mujore respektivisht me 0.04 dhe 0.10 pikë përqindje duke shënuar respektivisht në 1.09 dhe 0.89 për qind. Norma e interesit e depozitave me afat të maturimit një mujor nuk pësoi ndryshim duke ruajtur kështu nivelin 1.59 për qind. Krahasuar me të njëjtën periudhë të një viti më parë, rënie kanë pësuar normat e interesit të depozitave për të gjitha afatet e maturimit 12, 6 dhe 3-mujore.



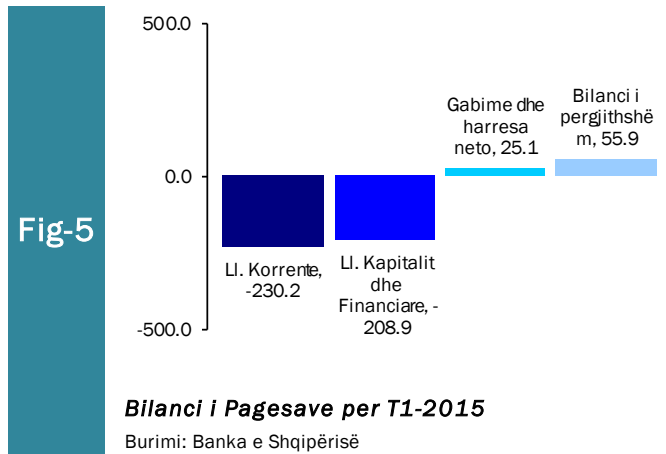
Interesi i huave 12-mujore gjatë muajit maj pësoi rënie me 0.16 pikë përqindje, duke arritur në nivelin 7.98 për qind nga 8.14 për qind që ishte në muajin prill 2015. Norma e interesit të huave 6-mujore për këtë muaj shënoi gjithashtu rënie me 1.27 pikë përqindje krahasuar me një muaj më parë. Interesi i huave 6-mujore për muajin prill arriti në 8.86 për qind. Krahasuar me të njëjtën periudhë të një viti më parë, normat e interesit të huave me afate maturimi 12-mujor kanë pësuar rënie me 1.52 pikë përqindje ndërsa ato me afat maturimi 6-mujor kanë shënuar rritje me 0.25 pikë përqindje.



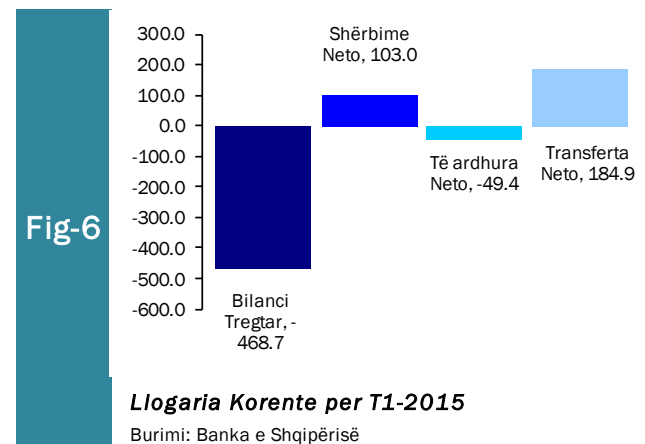
Normat e interesit të bonove të thesarit gjatë muajit maj 2015, për bonot 12, 6 dhe 3-mujore ishin përkatësisht 3.42, 3.11 dhe 2.9 për qind. Gjatë këtij muaji, vihet re rënie në *yield*-in e bonove të thesarit për afatet e maturimit 12, 6 dhe 3-mujore përkatësisht me 0.08, 0.13 dhe 0.10 pikë përqindje.

## 4. Bilanci i Pagesave

Bilanci i pagesave për tremujorin e parë të 2015 regjistroi një tepricë të bilancit të përgjithshëm prej 55.9 milionë euro, karakteristika strukturore e të cilit paraqitet në figurën 5. Kontributin më të madh në të e jep zëri i “Llogaria korrente” së bashku me nënzërat e saj, me -230.2 milionë euro, duke u ulur në vlerë absolute me 15.2% krahasuar me të njëjtën periudhë të një viti më parë. “Llogaria kapitale dhe financiare” për vitin tremujorin e parë të 2015 rezultoi të jetë me një deficit prej 208.9 milionë euro ose gati 49% më e lartë se në tremujorin e parë të 2014.

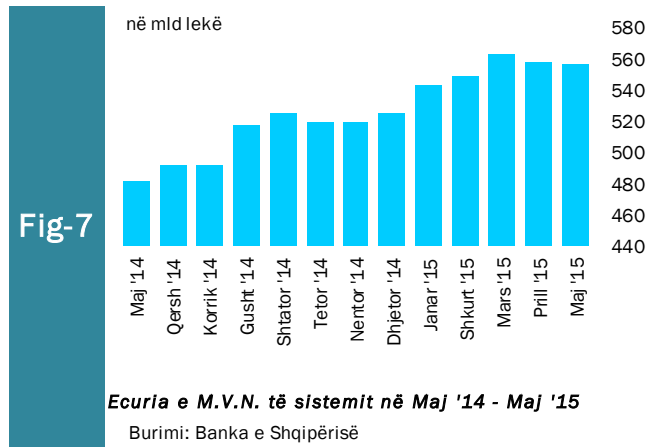


Kompozicioni i llogarisë korrente prej -230.2 milionë euro, është shprehur sipas elementeve kryesorë përbërës (në terma neto) për vitin 2014: (i) bilanci tregtar -468.7 mln euro, (ii) shërbime neto 103.1 mln euro, (iii) të ardhura neto -49.4 mln euro, (iv) transferta neto 184.9 mln euro. Kjo strukturë në mënyrë vizuale paraqitet në figurën 6.

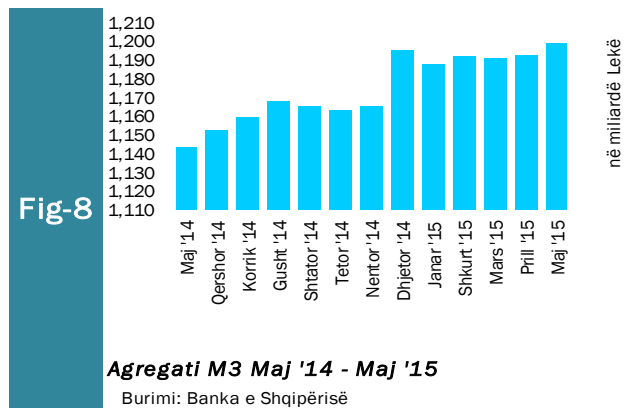


## 5. Mjetet Valutore Neto të Sistemit Bankar

Gjatë muajit maj 2015, sistemi bankar ka shënuar rritje të mjeteve valutore neto (M.V.N), me rreth 75.6 miliardë lekë krahasuar me muajin maj të vitit 2014. Kjo rritje ka ardhur më së shumti si pasojë e rritjes së mjeteve valutore neto të bankave të nivelit të dyte me rreth 39 miliardë lekë dhe të rritjes së mjeteve valutore neto të Bankës së Shqipërisë me rreth 36.7 miliardë lekë.




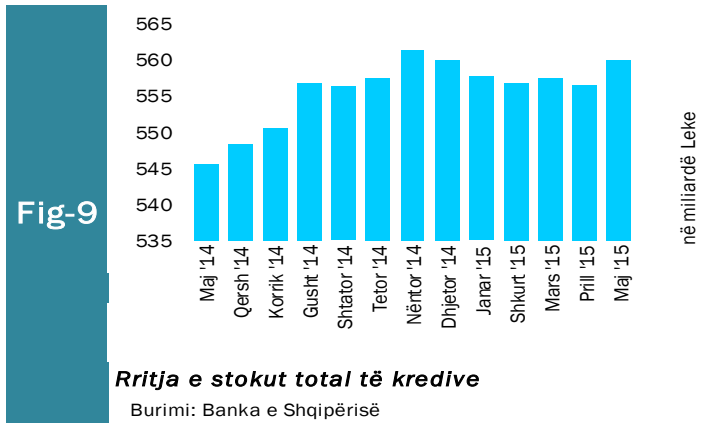
Në muajin maj 2015 sistemi bankar rezulton me një rritje prej 5.8 miliardë lekë në mjetet valutore neto, krahasuar me muajin prill 2015. Kjo rritje ka ardhur kryesisht si pasojë e rritjes së mjeteve valutore neto të Bankës së Shqipërisë me rreth 5 miliardë lekë.



## 6. Kredia për Ekonominë

Totali i kredisë për ekonominë për muajin maj 2015 arriti në 559,910.6 miliardë lekë. Rritja e tepricës së kredisë, krahasuar me maj 2014 shënoi rritje me vlerë 14,429 miliardë lekë, pra rritje prej rreth 2.6 për qind. Struktura e tepricës së kredisë sipas monedhave mbizotërohet nga kredia në valutë, duke përbërë rreth 57.5 për qind të totalit të tepricës së kredisë me rreth 322,322 milionë lekë. Gjatë muajit maj 2015, zëri “Korporata jofinanciare private”, zuri peshën më të lartë të kredive, me rreth 66.0 për qind ose 369,381 milionë lekë, ndjekur nga kreditë për individë, ku pesha e tyre specifike arriti në nivelin 27.6 për qind ose 154,592 milionë lekë. Zërat “Korporata jofinanciare publike” dhe “Korporata të tjera financiare” arritën respektivisht 4.81 dhe 1.45 për qind apo 26,931 dhe 8,132 milionë lekë.

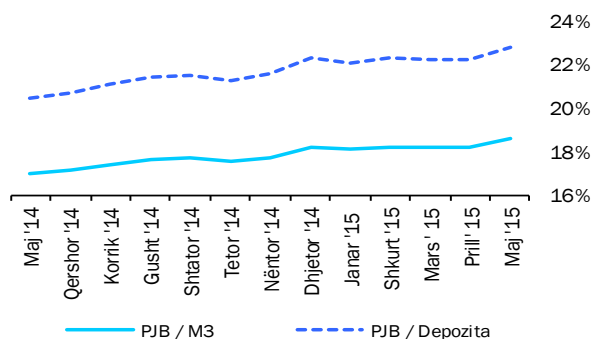
Për sa i përket shpërndarjes së kredisë sipas monedhës për muajin mars 2015, zëri “Korporata private jofinanciare” zuri peshën më të lartë të kredive në lekë, me rreth 54.85 për qind, ndjekur nga “Sektorë të tjerë rezidentë” me rreth 33.60 për qind dhe nga “Korporata publike jofinanciare” me 9.71 për qind. “Korporata private jofinanciare” dhe “Sektorë të tjerë rezidentë” zënë gjithashtu pjesën më të rëndësishme të kredive në monedhë të huaj, përkatësisht me rreth 74.18 për qind dhe rreth 23.19 për qind.



## 7. Oferta e Parasë

Oferta e parasë (e matur me M3), për muajin maj 2015 shënoi rritje prej 0.36 përqind krahasuar me muajin paraardhës prill 2015. Kjo ofertë arriti në rreth 1,198,833.1 milionë lekë në fund të muajit maj 2015 duke shënuar një rritje prej 5821.7 milionë lekë kundrejt nivelit të regjistruar në muajin prill 2015. Rritja vjetore e këtij treguesi ishte 5.82 përqind.

Fig-11

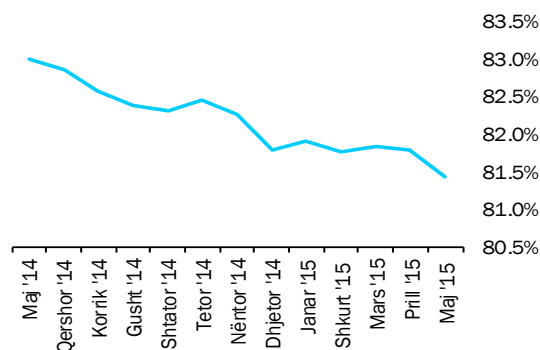


**Raportet e parasë jashtë bankave me M3 dhe Depozitat**

Burimi: Banka e Shqipërisë

Depozitat në lekë, si përbërësi kryesor i ofertës monetare për muajin maj 2015, kanë pësuar rënie prej 9.1 miliardë lekë në krahasim me muajin maj 2014. Depozitat në valutë gjatë muajit maj 2015 janë mbështetur kryesisht nga depozitat për individë, të cilat kanë përbërë rreth 86.4 përqind të depozitave në valutë. Ndërsa tek depozitat në lekë sektori i individëve ka zënë rreth 87.4 përqind të tyre.

Fig-12



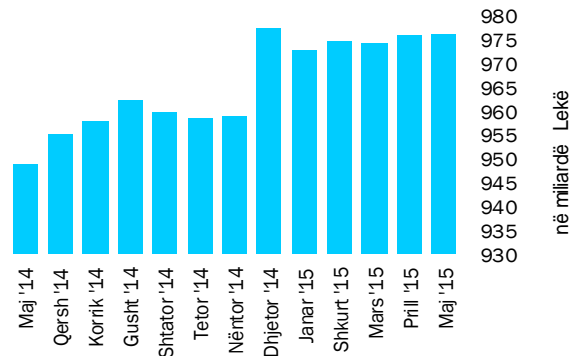
**Raporti i Depozitave ndaj M3**

Burimi: Banka e Shqipërisë

## 8. Depozitat sipas Burimeve

Gjatë muajit maj 2015, zëri “Sektorë të tjerë rezidentë” zuri nivelin më të lartë të depozitave të transferueshme në lekë, me rreth 87.4 për qind, ndjekur nga “Korporata të tjera jofinanciare”, me rreth 9.7 për qind dhe nga “Korporata jofinanciare publike”, me 1.6 për qind. “Sektorë të tjerë rezidentë” dhe “Korporata të tjera jofinanciare” ishin gjithashtu burimi më i rëndësishëm i depozitave në monedhë të huaj, përkatësisht me rreth 85.4 për qind dhe rreth 12.4 për qind. “Sektorë të tjerë rezidentë” ishin dukshëm burimi më i rëndësishëm i depozitave totale me rreth 86.5 për qind e totalit (në lekë).

Fig-13




**Rritja e stokut total të depozitave**

Burimi: Banka e Shqipërisë

Në përgjithësi, “Sektorë të tjerë rezidentë” përbëjnë pjesën më të madhe (rreth 844.7 miliardë lekë) të depozitave totale. Ata ndiqen nga “Korporata të tjera jofinanciare” (107.7 miliardë lekë), “Korporata jofinanciare publike” (14.1 miliardë lekë) dhe “Korporata të tjera financiare” (9.14 miliardë lekë). “Qeveria lokale” kontribuoi me rreth 1.5 miliardë lekë në totalin e depozitave. Gjatë muajit maj 2015, krahasuar me një muaj më parë, niveli i përgjithshëm i depozitave shënoi një rritje prej 442.3 milionë lekë, kjo si rezultat i rritjes së depozitave në valutë me rreth 1,065.2 milionë lekë dhe të depozitave në lekë me rreth 1,506.9 milionë lekë.

Fig-14



**Përberja e depozitave Maj 2015**

Burimi: Banka e Shqipërisë

# Sektori Fiskal

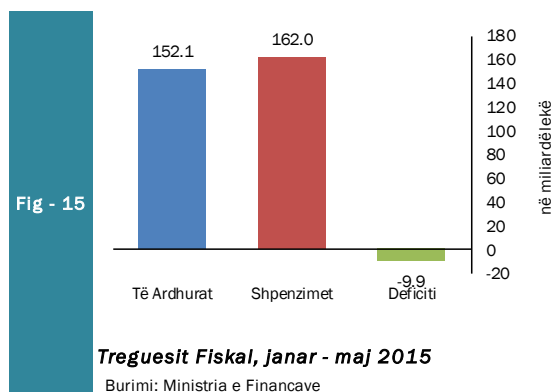
## 1. Buxheti i Konsoliduar

Për periudhën janar-maj 2015 janë mbledhur rreth 152.1 miliardë lekë të ardhura, përkundrejt shpenzimeve të përgjithshme prej 162 miliardë lekë, ku pjesa më e madhe përfshin 132 miliardë lekë në shpenzime korrente dhe 18 miliardë lekë në shpenzime kapitale, nga të cilat 41% janë financim i jashtëm.

Mbledhja e të ardhurave përbën rreth 96% të të ardhurave buxhetore për planin e periudhës, ndërsa shpenzimet përbëjnë rreth 92% të këtij plani. Shpenzimet korrente janë rreth 94% e planifikimit të periudhës të këtij zëri, ndërsa shpenzimet kapitale janë rreth 87% të tij.

Nga të ardhurat gjithsej, pjesa e të ardhurave të mbledhura nga Drejtoria e Përgjithshme e Tatimeve dhe Doganave është rreth 98.4 miliardë lekë (ose rreth 90% e planit të periudhës). Të ardhurat e mbledhura nga pushteti vendor rreth 5.8 miliardë lekë (ose rreth 85% e planit të periudhës). Kontributet e sigurimeve shoqërore dhe shëndetësore 29.6 miliardë lekë (ose rreth 104.5% e planit të periudhës) dhe të ardhurat jo-tatimore në nivelin 14.8 miliardë lekë (ose rreth 133.8% e planit të periudhës).

Nga totali i shpenzimeve korrente prej 132 miliardë lekë, 29.1 miliardë lekë (22% e totalit të shpenzimeve korrente) është shpenzuar për personelin, rreth 14.5 miliardë lekë (11%) për interesat, 12.5 miliardë lekë (9.4%) për shpenzime



operative dhe mirëmbajtje, 628 milionë lekë (0.5%) për subvencione, 52.3 miliardë lekë (41.1%) për shpenzimet e sigurimeve shoqërore dhe shëndetësore dhe 12.5 miliardë lekë (9.4%) për shpenzimet e qeverisjes vendore, 8.6 miliardë lekë (6.5%) për shpenzimet e tjera. Këto përfaqësojnë 38.2% (shpenzime personeli), 29.5% (shpenzime për interesat), 31.4% (shpenzime operative dhe të mirëmbajtjes), 35.7% (subvencione), 37.8% (sigurimet shoqërore dhe shëndetësore), 30.3% dhe 34.9% (për shpenzimet e qeverisjes vendore dhe shpenzimet e tjera) përkundrejt planifikimit të tyre vjetor.

Shpenzimet kapitale me financim të brendshëm për këtë periudhë ishte 34.8%, ndërsa financimi i huaj është 18.9% e planifikimit të tyre vjetor.

## 2. Të ardhurat sipas burimeve

Të ardhurat gjithsej të realizuara për periudhën janar-maj 2015 ishin rreth 152.1 miliardë lekë, nga të cilat të ardhurat tatimore rreth 133.8 miliardë lekë, të ardhurat jo-tatimore në rreth 14.8 miliardë lekë.

Tab - 2

Të ardhurat gjatë periudhës janar-maj 2015 (mld Lekë)

Burimi	maj'15	maj'14	Ndryshimi në (%)
TVSH (VAT)	47.5	50.4	-5.8
Tatimi mbi fitimin (Profit Tax)	11.8	9.5	24.2
Taksa doganore (Custom Tax)	2.1	2.3	-8.7
Taksat nacionale (National Tax)	12.2	12.9	-5.4
Akcizat (Excise)	13.9	12.5	11.2
Tatim mbi të ardhurat personale (TAP) / (Income Tax)	11.3	10.9	3.7

Burimi: Ministria e Financave, Statistikat Fiskale: maj – 2015;

Source: Ministry of Finance, Fiscal Statistics: May – 2015;

## 3. Financimi i Bilancit Fiskal

Deficiti prej 9.9 miliardë lekë, për periudhën janar-maj 2015, u mbështet nga huamarrja e brendshme, si mjete kryesor i financimit të brendshëm (rreth 118% të totalit të deficitit), ndërsa për financimin e huaj ishte huaja afatgjatë mjete kryesor (rreth 37.6% të totalit të deficitit).

Për muajin maj 2015, disa nga treguesit kryesor fiskalë ishin:

- Realizimi i të ardhurave në masën 30,343 miliardë lekë,

- Realizimi i shpenzimeve në masën 37,378 miliardë lekë.

Në realizimin e të ardhurave për muajin maj 2015, kontributin kryesor e kanë dhënë të ardhurat e mbledhura nga tatimet, të cilat kapin shifrën e 27.6 miliardë lekë. Në realizimin e shpenzimeve për këtë periudhë, peshën me të lartë e zënë shpenzimet korrente me 29.1 miliardë lekë dhe shpenzimet kapitale me rreth 3.7 miliardë lekë.

# Aneksi Statistikor

Tab - 1		Indeksi i Çmimeve të Konsumit Consumer Price Index																	
Muaji	Mujor (Monthly)						Mesatar Mujor (Monthly Average)						Vjetor (Annual)						Month
	2010	2011	2012	2013	2014	2015	2010	2011	2012	2013	2014	2015	2010	2011	2012	2013	2014	2015	
Janar	0.9	0.8	0.7	1.0	0.8	1.4	1.00	0.80	0.71	1.00	0.80	1.4	3.6	3.3	1.6	2.7	1.7	1.3	January
Shkurt	1.1	2.3	1.3	1.1	1.4	2.4	1.02	1.55	1.01	1.05	1.10	1.9	4.7	4.5	0.6	2.5	1.9	2.3	February
Mars	0.1	-0.1	0.4	0.2	0.5	0.4	0.71	1.00	0.80	0.77	0.90	1.4	4.1	4.3	1.0	2.4	2.2	2.2	March
Prill	-0.4	-0.6	-0.1	-0.1	-0.6	-0.5	0.42	0.60	0.58	0.55	0.53	0.9	3.7	4.1	1.6	2.3	1.7	2.3	April
<b>Maj</b>	-1.2	-1.1	-0.8	-1.0	-1.1	<b>-1.6</b>	0.10	0.26	0.32	0.24	0.20	<b>0.2</b>	3.3	4.2	1.9	2.1	1.6	<b>1.8</b>	<b>May</b>
Qershor	-0.7	-1.1	-0.8	-0.6	-0.7		-0.04	0.04	0.12	0.15	0.05		3.2	3.9	2.2	2.3	1.5		June
Korrik	-0.5	-0.7	-0.2	-0.8	-0.6		-0.10	-0.07	0.08	-0.03	-0.04		3.4	3.6	2.7	1.6	1.8		July
Gusht	0.8	0.3	0.4	-0.1	0.1		0.01	-0.02	0.12	-0.04	-0.03		3.5	3.1	2.8	1.2	2.0		August
Shtator	0.7	0.4	0.2	0.8	0.3		0.09	0.02	0.13	0.06	0.01		3.4	2.8	2.6	1.7	1.5		September
Tetor	0.2	0.4	0.2	0.1	0.1		0.10	0.06	0.14	0.05	0.02		3.0	3.0	2.4	1.7	1.4		October
Nëntor	0.2	0.1	0.2	-0.5	-0.2		0.11	0.06	0.14	0.01	0.00		2.8	2.9	2.5	1.0	1.7		November
Dhjetor	2.2	1.0	0.9	1.7	0.7		0.28	0.14	0.20	0.15	0.06		3.4	1.7	2.4	1.9	0.7		December

Burimi: INSTAT, Banka e Shqipërisë

Source : INSTAT, Bank of Albania

**Tab - 2** **Kursi i këmbimit**

Exchange rat Lekë për njësi të monedhës së huaj (*Lek per unit of foreign currency*)

Monedha	2010	2011	2012	2013	2014	2015					Currency
						Janar	Shkurt	Mars	Prill	Maj	
<i>Mesatarja e periudhës</i>											<i>Average of period</i>
USD	103.94	100.90	108.18	105.67	113.64	120.73	123.46	129.66	129.97	126.19	USD
EURO	137.79	140.33	139.04	140.27	140.11	140.04	140.23	140.41	140.26	140.82	EURO
<i>Fundi i periudhës</i>											<i>In the end of period</i>
USD	104.00	107.54	105.85	101.86	115.23	123.35	124.96	130.63	125.61	128.48	USD
EURO	138.77	138.93	139.59	140.20	140.14	139.72	140.36	140.34	140.53	140.98	EURO

Burimi : Banka e Shqipërisë

Source : Bank of Albania

**Tab - 3** **Normat e interesit me bazë vjetore (në Lek)**

Annual Interest Rates (in ALL)

Në përqindje	2010	2011	2012	2013	2014	2015					In percent
						Janar	Shkurt	Mars	Prill	Maj	
						Jan	Feb	Mar	Apr	May	
<b>Norma e depozitave</b>											Deposits rates
12-M	6.07	5.87	5.38	4.17	1.51	1.42	1.57	1.46	1.45	1.59	12-M
6-M	5.16	4.87	4.50	3.40	1.16	1.22	1.25	1.08	1.05	1.09	6-M
3-M	4.42	4.22	3.83	2.72	0.83	0.77	0.90	0.72	0.79	0.89	3-M
1-M	4.70	4.39	3.62	2.79	1.47	1.52	1.51	1.42	1.59	1.59	1-M
<b>Norma e huasë</b>											Lending rates
12-M	11.52	11.17	10.28	9.52	7.00	7.76	7.36	8.74	8.14	7.98	12-M
6-M	11.69	12.28	10.61	9.59	8.18	8.21	8.17	9.30	10.18	8.86	6-M
<b>Norma e letrave me vlerë</b>											Securities rates
Bono thesari 1/											Treasury bills 1/
3-M	5.29	5.31	5.03	3.40	3.15	3.23	3.19	3.11	3.00	2.90	3-M
6-M	6.41	6.23	5.65	3.54	3.16	3.23	3.23	3.25	3.14	3.11	6-M
12-M	7.09	6.95	6.37	3.66	3.33	3.50	3.58	3.59	3.50	3.42	12-M

Burimi : Banka e Shqipërisë

Source : Bank of Albania

Nr.	E M È R T I M I					ITEMS
	Janar January	Shkurt February	Mars March	Prill April	Maj May	
<b>TOTALI TË ARDHURAVE</b>	<b>25,703</b>	<b>51,789</b>	<b>87,382</b>	<b>121,753</b>	<b>152,095</b>	<b>TOTAL REVENUE</b>
<b>I. Të ardhura nga ndihmat</b>	<b>256</b>	<b>915</b>	<b>1,703</b>	<b>2,587</b>	<b>3,450</b>	Grants
<b>II. Të ardhura tatimore</b>	<b>22,778</b>	<b>46,710</b>	<b>76,564</b>	<b>108,210</b>	<b>133,775</b>	Tax Revenue
<b>II.1 Nga Tatimet dhe Doganat</b>	<b>15,689</b>	<b>33,479</b>	<b>56,568</b>	<b>77,104</b>	<b>98,394</b>	From tax offices and customs
1 Tatimi mbi Vlerën e Shtuar	9,370	18,365	26,968	36,914	47,151	V.A. T
2 Tatimi mbi Fitimin	588	2,243	8,915	10,279	11,778	Profit Tax
3 Akcizat	1,779	4,359	7,056	10,598	13,904	Excise Tax
4 Tatimi mbi të Ardhurat Personale	1,940	4,018	6,141	8,607	11,252	Personal Income Tax
5 Taksa Nacionale dhe të tjera	1,643	3,750	6,213	9,019	12,170	National Taxes and others
6 Taksa Doganore	349	744	1,275	1,687	2,139	Customs Duties
<b>II.2 Të ardhura nga Puahteti Vendor</b>	<b>549</b>	<b>1,388</b>	<b>2,512</b>	<b>4,972</b>	<b>5,782</b>	Revenues from Local Gov.
1 Taksa mbi Pasurinë (ndërtesat)	195	388	935	1,921	2,101	Property Tax
2 Taksa mbi Biznesin e vogël	14	276	362	628	729	Small Business Tax
3 Taksa Lokale	340	722	1,215	2,423	2,952	Local Taxes
<b>II.3 Të ardh nga fondet speciale</b>	<b>6,580</b>	<b>11,845</b>	<b>17,485</b>	<b>24,134</b>	<b>29,800</b>	Social ins. contributions
1 Sigurimi Shoqëror	5,584	10,003	14,577	20,077	24,642	Social Insurance
2 Sigurimi Shëndetsor	837	1,534	2,412	3,374	4,071	Health insurance
3 Të ardhura për kompensim në vlerë të pronarëve	139	308	496	683	886	Revenues for property compensation
<b>III. Të ardhura Jotatimore</b>	<b>2,669</b>	<b>4,144</b>	<b>9,085</b>	<b>12,956</b>	<b>14,870</b>	Nontax Revenue
1 Tran.Fitimi nga Banka e Shqipërisë				951	951	Profit transfer from BOA
2 Të ardhura nga Inst.Buxhetore	2,234	3,321	7,843	9,800	10,884	Income of budgetary institutions
3 Dividenti				444	449	Divident
4 Tarifat shërbimeve	214	375	476	599	972	Tariffs on services
5 Të tjera	221	448	776	1,162	1,614	Other/not allocated
<b>TOTALI I SHPENZIMEVE</b>	<b>22,913</b>	<b>57,254</b>	<b>91,124</b>	<b>124,680</b>	<b>162,038</b>	<b>TOTAL EXPENDITURE</b>
<b>I. Shpenzime Korrente</b>	<b>21,098</b>	<b>46,431</b>	<b>74,883</b>	<b>102,854</b>	<b>131,985</b>	Current Expenditures
<b>I.1 Personel</b>	<b>5,474</b>	<b>11,300</b>	<b>17,303</b>	<b>23,115</b>	<b>29,084</b>	Personnel expenditures
1 Paga	4,764	9,766	14,873	19,905	25,021	Wages
2 Kontributi për Sigurime Shoqërore	710	1,534	2,430	3,210	4,063	Social insurance contributions
<b>I.2 Interesat</b>	<b>2,984</b>	<b>6,294</b>	<b>8,937</b>	<b>11,822</b>	<b>14,499</b>	Interest
1 Të Brendshme	2,606	5,354	7,475	9,693	11,965	Domestic
2 Të Huaja	378	940	1,462	2,129	2,534	Foreign
<b>I.3 Shpenzime Operative Mirëmbajtje</b>	<b>882</b>	<b>2,927</b>	<b>6,445</b>	<b>9,491</b>	<b>12,469</b>	Operational & Maintenance
<b>I.4 Subveclonet</b>	<b>63</b>	<b>122</b>	<b>301</b>	<b>383</b>	<b>628</b>	Subsidies
<b>I.6 Shpenzime për fonde speciale</b>	<b>9,875</b>	<b>20,382</b>	<b>31,634</b>	<b>42,800</b>	<b>54,270</b>	Social insurance outlays
1 Sigurime Shoqërore	7,874	15,911	24,449	32,938	41,522	Social insurance
2 Sigurime Shëndetsore	2,001	4,471	6,965	9,631	12,517	Health insurance
3 Fondi i kompensimit te pronareve			220	231	231	Expenditures for Owners Compensation
<b>I.7 Shpenzime per Buxhetin Vendor</b>	<b>1,127</b>	<b>3,239</b>	<b>5,664</b>	<b>8,722</b>	<b>12,467</b>	Local budget expenditure
<b>I.8 Shpenzime të tjera</b>	<b>703</b>	<b>2,167</b>	<b>4,599</b>	<b>6,541</b>	<b>8,548</b>	Other expenditures
1 Pagesa e Papunesisë	59	116	174	229	280	Unemployment insurance benefits
2 Ndihma Ekonomike	655	2,080	3,714	5,506	7,403	Social assistance
5 Kompensimi i ish-të përdjekurve politike	-11	-29	711	806	865	Compensation for ex-political prisoners
<b>III Shpenzime Kapitale</b>	<b>1,584</b>	<b>3,569</b>	<b>8,830</b>	<b>14,215</b>	<b>17,953</b>	Capital expenditures
1 Financimi Brendshëm	102	925	4,568	8,275	10,508	Domestically financing
2 Financimi Huaj	1,482	2,644	4,262	5,940	7,445	Foreign financed
<b>IV. Detyrimet e prapambetura</b>	<b>231</b>	<b>7,254</b>	<b>7,411</b>	<b>7,591</b>	<b>12,120</b>	
1 Detyrimet e infrastrukturës	211	4,668	4,762	4,866	<b>5,242</b>	Foreign
2 Detyrimet tatimore					<b>4,168</b>	
3 Te tjera	20	2,586	2,649	2,705	<b>2,710</b>	
<b>DEFICITI</b>	<b>2,790</b>	<b>-5,485</b>	<b>-3,762</b>	<b>-2,907</b>	<b>-9,943</b>	<b>CASH BALANCE</b>
<b>FINANCIMI DEFICITIT</b>	<b>-2,790</b>	<b>5,485</b>	<b>3,762</b>	<b>2,907</b>	<b>9,943</b>	<b>CASH BALANCE FINANCING</b>
<b>Brendshëm</b>	<b>-3,845</b>	<b>-3,526</b>	<b>-5,280</b>	<b>-1,237</b>	<b>1,156</b>	Domestic
Të ardhura nga privatizimi	4	28	77	83	242	Privatization receipts
Hua-marje e brendshme	4,868	5,441	9,153	12,300	11,716	Domestic new borrowing (net)
Nacionale	4,877	5,452	9,072	12,227	11,624	Other
Lokale	-9	-11	81	73	92	Foreign
Të tjera	-8,717	-8,995	-14,510	-13,620	-10,802	Other
Depozitë e Qeverisë në Bankën e Shqipërisë	-8,020	-6,497	-10,828	-9,941	-6,325	Government deposits into the Central Bank
Të tjera	-697	-2,496	-3,679	-3,681	-4,478	Other
Depozita e ISSH dhe ISKSH	2,258	1,219	218	-735	-1,062	Deposits of Social and Health insurance
Mjete në ruajtje	-25	-210	1,218	-210	-468	Preservation stock
Nën-hua	58	118	118	394	442	On-Loan Principal
Detyrim ndaj ISSH	2,785	2,525	1,982	753	486	Liabilities to SSI
Të tjera (detyrime të përkohshme)	-56	108	-79	102	123	Other-Float
<b>I huaj</b>	<b>1,065</b>	<b>9,011</b>	<b>9,042</b>	<b>4,144</b>	<b>8,787</b>	Foreign
Hua afatgjatë(e marrë)	1,223	1,771	2,840	3,298	3,739	Long-term foreign borrowing (gross)
Nga e cila nën-hua	406	413	845	981	983	
Ndryshimi i gjendjes së arkës*	6	-34	-254	96	301	Chang. of stat. Account
Ripagesat	-839	-1,646	-2,464	-8,170	-9,281	Repayments
Mbështetje Buxhetore	665	8920	8920	8920	14028	Budgetary Support

Tab - 5

**Tabela e investimeve 2015**

Table of investments 2015

*Të dhëna progresive (Progressive Data)**në milionë Lekë ( in million ALL)*

	Janar January	Shkurt Feb	Mars Mar	Prill Apr	Maj May	
<b>Financim i brendshëm</b>	<b>102</b>	<b>925</b>	<b>4,568</b>	<b>8,275</b>	<b>10,508</b>	<b>Domestic financing</b>
<i>Në %</i>	6.44	25.93	51.73	58.21	58.53	<i>In %</i>
<b>Financim i huaj</b>	<b>1,482</b>	<b>2,644</b>	<b>4,262</b>	<b>5,940</b>	<b>7,445</b>	<b>Foreign financing</b>
<i>Në %</i>	93.56	74.07	48.27	41.79	41.47	<i>In %</i>
<b>Totali</b>	<b>1,584</b>	<b>3,569</b>	<b>8,830</b>	<b>14,215</b>	<b>17,953</b>	<b>Total</b>
<i>Në %</i>	100	100	100	100	100	<i>In %</i>

Burimi: Ministria e Financave

Source: Ministry of Finance

Tab - 6 TË ARDHURAT DOGANORE 2015 (CUSTOMS REVENUES 2015)

Të dhëna progresive (Progressive Data)

në milionë Lekë ( in million Lek)

	Janar January	Shkurt Feb	Mars Mar	Prill April	Maj May	
Taksë doganore	349	744	1,275	1,687	2,139	Customs Duties
TVSH	5,805	12,386	20,043	27,489	35,282	V.A.T
Akcizë	1,779	4,359	7,056	10,598	13,904	Excises
Të tjera	209	412	652	946	1,420	Others
Renta Minerare	201	396	626	911	1,376	
<b>TOTALI</b>	<b>8,142</b>	<b>17,901</b>	<b>29,026</b>	<b>40,720</b>	<b>52,745</b>	<b>Total</b>

TË ARDHURAT TATIMORE 2014 (TAX REVENUE )

TVSH	4,091	6,503	7,451	9,424	11,868	V.A.T
Akciza	0	0	0	0	0	Excises
Tatim mbi fitimin	393	2,051	8,715	10,279	11,778	Profit Tax
Tatimi mbi të ardhurat personale	1,919	3,997	6,120	8,607	11,252	Personal income tax
Taksa nacionale dhe të tjera	1,225	3,128	5,351	8,073	10,750	National taxes
<b>TOTALI</b>	<b>7,628</b>	<b>15,679</b>	<b>27,637</b>	<b>36,383</b>	<b>45,648</b>	<b>Total</b>
<b>TOTALI I PËRGJITHSHËM</b>	<b>15,770</b>	<b>33,580</b>	<b>56,663</b>	<b>77,103</b>	<b>98,393</b>	<b>OVERALL TOTAL</b>

Burimi: Ministria e Financave

Source: Ministry of Finance

## DEFICITI DHE FINANCIMI PËR 2015

The Deficit and Its Financing for 2015

Të dhëna progresive (Progressive Data)

Në milionë lekë (In million Leks)

	Janar January	Shkurt Feb	Mars Mar	Prill April	Maj May	
<b>TË ARDHURAT</b>	<b>25,703</b>	<b>51,769</b>	<b>87,362</b>	<b>121,753</b>	<b>152,095</b>	<b>REVENUE</b>
<b>SHPENZIMET</b>	<b>22,913</b>	<b>57,254</b>	<b>91,124</b>	<b>124,660</b>	<b>162,038</b>	<b>EXPENDITURES</b>
<b>BILANCI FISKAL</b>	<b>2,790</b>	<b>-5,485</b>	<b>-3,762</b>	<b>-2,907</b>	<b>-9,943</b>	<b>FISCAL BALANCE</b>
<b>FINANCIMI I BILANCIT FISKAL</b>	<b>-2,790</b>	<b>5,485</b>	<b>3,762</b>	<b>2,907</b>	<b>9,943</b>	<b>FINANCING</b>
<b>Financimi i brendshëm</b>	<b>-3,845</b>	<b>-3,526</b>	<b>-5,280</b>	<b>-1,237</b>	<b>1,156</b>	<b>Domestic</b>
a. Bono Thesari Neto	793	2,101	2,116	-790	-2,893	Treasury bills
b. Obligacione	3,000	2,606	6,544	13,017	14,517	Bonds
c. <i>Ndryshimi i gjëndjes së arkës</i>	-5,762	-5,278	-10,610	-10,676	-7,387	Chang.of stat. account
Depozita e qeverisë në BSH	-8,020	-6,497	-10,828	-9,941	-6,325	Deposit of Government in B.O.A
Depozita e ISSH dhe ISKSH	2,258	1,219	218	-735	-1,062	Deposit of Social & Health Ins.
Mjete në ruajtje	-25	-210	1,218	-210	-468	Non-budget revenues
Të ardhura nga privatizimi	4	28	77	83	242	Privatization receipts
Të tjera detyrime (të përkohshme)	-2,930	-3,505	-5,115	-2,736	-2,948	Others
Huamarrje Brendshme Vendori	-9	-11	81	73	92	Local Borrowing
<b>Financimi i jashtëm</b>	<b>1,055</b>	<b>9,011</b>	<b>9,042</b>	<b>4,144</b>	<b>8,787</b>	<b>Foreing</b>
a. Hua afatgjatë	1,223	1,771	2,840	3,298	3,739	Long-term foreign borrowing (gross)
nga e cila: nënhua	406	413	845	981	983	
b. <i>Ndryshimi I gjëndjes së arkës</i>	6	-34	-254	96	301	Chang. of stat. Account
Ripagesat	-839	-1,646	-2,464	-8,170	-9,281	Repayments
Mbeshtetje Buxhetore	665	8,920	8,920	8,920	14,028	Budgetary Support

Burimi: Ministria e Financave

Source: Ministry of Finance

**BILANCI I PAGESAVE**

Balance of payments

Në milion Euro

In millions Euro

	Viti 2013	3M_I 2014	3M_II 2014	6M_I 2014	3M_III 2014	9M_2014	3M_IV 2014	Viti 2014	3M_I 2015	
<b>Llogaria korente</b>	<b>-1,026.70</b>	<b>-271.50</b>	<b>-341.00</b>	<b>-612.50</b>	<b>-313.20</b>	<b>-925.70</b>	<b>-377.50</b>	<b>-1,303.20</b>	<b>-230.20</b>	<b>Current Account.</b>
<b>Bilanci tregtar</b>	<b>-1,729.30</b>	<b>-426.20</b>	<b>-511.40</b>	<b>-937.60</b>	<b>-560.70</b>	<b>-1,498.30</b>	<b>-638.30</b>	<b>-2,136.60</b>	<b>-468.70</b>	<b>Trade Balance.</b>
Eksporti I mallrave fob	1,731.50	212.40	264.90	477.30	228.80	706.10	219.20	925.30	169.90	Merchandise Exports. Fob
Importi I mallrave fob	-3,460.80	-638.60	-776.30	-1,414.90	-789.50	-2,204.40	-857.50	-3,061.90	-638.60	Merchandise Imports. Fob
<b>Bilanci i shërbimeve</b>	<b>8.90</b>	<b>30.00</b>	<b>38.10</b>	<b>68.10</b>	<b>97.90</b>	<b>166.00</b>	<b>102.40</b>	<b>268.40</b>	<b>103.00</b>	<b>Services Balance.</b>
Shërbimet Kredi	1,655.00	396.40	487.10	883.50	610.00	1,493.50	538.00	2,031.50	454.50	Services Credit
Shërbimet Debi	-1,646.10	366.40	449.00	815.40	512.10	1,327.50	435.60	1,763.10	351.50	Services Debt
<b>Bilanci i të ardhurave</b>	<b>-8.40</b>	<b>-20.60</b>	<b>-43.30</b>	<b>-63.90</b>	<b>-48.70</b>	<b>-112.60</b>	<b>-47.00</b>	<b>-159.60</b>	<b>-49.40</b>	<b>Balance of Incomes</b>
Të ardhurat Kredi	193.30	28.70	25.80	54.50	28.30	82.80	27.80	110.60	22.90	Income Credit
Të ardhurat Debi	-201.70	-49.30	-69.10	-118.40	-77.00	-195.40	-74.80	-270.20	-72.30	Income Debt
<b>Bilanci i transfertave</b>	<b>702.10</b>	<b>145.30</b>	<b>175.60</b>	<b>320.90</b>	<b>198.30</b>	<b>519.20</b>	<b>205.40</b>	<b>724.60</b>	<b>184.90</b>	<b>Balance of Transfers</b>
Transferta private	681.40	172.60	204.40	377.00	230.60	607.60	244.20	851.80	216.10	Private Unrequired Transfers
Transferta shtetërore	20.70	-27.30	-28.80	-56.10	-32.30	-88.40	-38.80	-127.20	-31.20	Official Unrequired Transfers
<b>Llogaria kapitale</b>	<b>47.70</b>	<b>22.50</b>	<b>22.40</b>	<b>44.90</b>	<b>20.70</b>	<b>65.60</b>	<b>21.10</b>	<b>86.70</b>	<b>26.00</b>	<b>Capital Account</b>
<b>Llogaria financiare</b>	<b>775.60</b>	<b>-161.90</b>	<b>-184.20</b>	<b>-346.10</b>	<b>-363.00</b>	<b>-709.10</b>	<b>-247.20</b>	<b>-956.30</b>	<b>-234.90</b>	<b>Financial Account</b>
Investime direkte	893.10	-168.00	-150.40	-318.40	-253.50	-571.90	-229.40	-801.30	-257.90	Direct Investment
Investime portofoli	-103.70	14.50	14.00	28.50	-12.40	16.10	104.70	120.80	-94.10	Portfolio Investment
Kapitale të tjera	-13.80	-8.40	-47.80	-56.20	-97.10	-153.30	-122.50	-275.80	117.10	Other Capital
<b>Gabime dhe harresa neto</b>	<b>315.30</b>	<b>49.90</b>	<b>104.20</b>	<b>154.10</b>	<b>86.40</b>	<b>240.50</b>	<b>70.50</b>	<b>311.00</b>	<b>25.10</b>	<b>Net errors and omissions</b>
<b>Bilanci i përgjithshëm</b>	<b>111.90</b>	<b>-37.20</b>	<b>-30.20</b>	<b>-67.40</b>	<b>156.90</b>	<b>89.50</b>	<b>-38.70</b>	<b>50.80</b>	<b>55.90</b>	<b>Overall Balance</b>
Rezervat	-104.40	-40.30	22.50	-17.80	154.00	136.20	-39.00	97.20	111.80	Reserve Assets
Përdor kred & huash nga FMN	-7.80	-3.20	52.80	49.60	-2.90	46.70	-0.30	46.40	55.90	Use of Fund Credit and Loans

Burimi : Banka e Shqipërisë

Source : Bank of Albania

**Tab - 9 MJETET VALUTORE NETO**  
Net Foreign Assets

Në milionë Lekë Fundi i periudhes	2010	2011	2012	2013	2014	2015					Millions of Lek End of Period
						Janar Jan	Shkurt Feb	Mars Mar	Prill Apr	Maj May	
Mjetet valutore neto	252,827.9	255,657.9	266,540.0	274,198.1	292,098.3	304,919.7	310,980.2	314,436.3	303,394.3	303,895.0	Net Foreign assets
Pretendime ndaj jorezidentëve	274,628.2	276,475.7	288,142.1	294,111.3	318,940.2	332,347.1	346,806.1	349,332.6	337,586.5	346,592.2	Claims on non-residents
Minus: Detyrime ndaj jorezidentëve	21,800.3	20,817.8	21,602.1	199,13.2	26,841.9	27,427.4	35,825.9	34,896.3	34,192.3	42,696.9	Minus: Liabilities to non-residents
Mjetet e brendshme	72,244.4	84,492.3	78,858.1	67,841.8	82,525.1	75,655.1	81,729.0	77,731.6	82,786.8	86,758.9	Domestic Assets
Pretendimet neto ndaj qeverisë qendrore	57,937.1	57,098.0	55,145.6	44,503.1	55,198.3	45,767.4	54,418.0	47,350.5	49,173.2	59,472.9	
Pretendimet ndaj qeverisë qendrore	66,928.8	67,590.8	68,057.8	66,768.8	71,831.3	71,633.6	78,940.0	78,059.0	78,001.2	84,924.0	Net Calims on Central Government
Minus: Detyrime ndaj qeverisë qendrore	8,991.7	10,492.8	12,912.2	22,265.7	16,633.0	25,866.2	24,522.0	30,708.5	28,828.0	25,451.1	Minus: Due to Central Government
Pretendime ndaj korporatave të tjera depozituese	12,535.6	25,485.8	21,800.8	21,502.9	25,547.8	28,110.7	25,602.4	28,615.3	31,897.3	25,564.1	Claims on other depository corporations
Pretendime ndaj korporatave të tjera financiare	-	-	-	-	-	-	-	-	-	-	Claims on other financial corporations
Pretendime ndaj korporateve jofinanciare publike	-	-	-	-	-	-	-	-	-	-	Claims on public non-financial corporations
Pretendime ndaj korporatave të tjera jofinanciare	-	-	-	-	37.3	41.5	41.4	41.9	-	-	Claims on other non-financial corporations
Pretendime ndaj sektorëve të tjerë rezidentë	1,771.7	1,908.5	1,911.7	1,835.8	1,741.7	1,735.5	1,730.2	1,724.0	1,716.3	1,707.2	Claims on other resident sectors
Baza Monetare	283,453.5	289,809.0	297,721.9	308,073.7	332,899.3	331,487.2	342,191.5	338,448.3	336,003.7	338,145.6	Monetary Base
Depozita të papërfshira në paranë e gjerë	625.3	2,432.0	1,125.1	787.9	1,093.8	957.1	1,039.3	955.5	965.0	863.7	Deposits not included in broad money
Huatë	-	-	-	-	-	-	-	-	-	-	Loans
Llogari të pagueshme	797.9	901.1	1,306.1	1,309.8	14.8	26.1	8.9	29.2	17.9	10.2	Other accounts payable
Të tjera neto	-12,051.3	-12,984.4	-14,702.6	-14,102.8	-15,170.5	-15,733.5	-15,983.5	-16,017.0	-15,980.9	-15,994.4	Other items net
Aksione	52,246.7	59,992.0	59,947.5	45,971.3	55,786.1	63,837.9	65,515.9	68,752.0	65,175.3	67,629.1	Shares and other equity

Burimi : Banka e Shqiperisë

Source : Bank of Albania

**Tab - 10 KREDIA PËR EKONOMINË**  
Credit to Economy

Në milion Lekë Fundi i periudhës	2010	2011	2012	2013	2014	2015					Million of Lek End of Period
						Janar Jan	Shkurt Feb	Mars Mar	Prill Apr	Maj May	
<b>Totali i kredisë</b>	<b>483,044.8</b>	<b>541,899.9</b>	<b>554,732.2</b>	<b>547,927.6</b>	<b>559,986.7</b>	<b>557,666.5</b>	<b>556,699.4</b>	<b>557,402.4</b>	<b>556,617.8</b>	<b>559,909.4</b>	<b>Total Credit</b>
<b>Kredia për qeverinë lokale</b>	-	<b>147.20</b>	<b>193.9</b>	<b>256</b>	<b>777.7</b>	<b>769.0</b>	<b>767.3</b>	<b>862.6</b>	<b>855.4</b>	<b>875.4</b>	<b>Credits to local Government</b>
Në lekë	-	147.20	193.9	256	777.7	769.0	767.3	862.6	855.4	875.4	in Lek
Në valutë	-	-	-	-	-	-	-	-	-	-	in Foreign Currency
<b>Kredia për korporatat Jofinanciare publike</b>	<b>9,373.9</b>	<b>18,678.5</b>	<b>23,780.7</b>	<b>24,961</b>	<b>27,328.1</b>	<b>28,250.7</b>	<b>27,330.6</b>	<b>28,188.9</b>	<b>26,958.5</b>	<b>26,931.0</b>	<b>Credits to Public Non-financial Corporations</b>
Në Lekë	5,022.9	8,446.2	18,474.3	20,251.4	22,402.3	23,334.7	22,415.7	23,730.6	22,538.3	23,075.0	in Lek
Në valutë	4,351.0	10,232.3	5,306.4	4,709.6	4,925.8	4,916.0	4,914.9	4,458.3	4,420.2	3,856.0	in Foreign Currency
<b>Kredia për korporatat Jofinanciare private</b>	<b>315,879.1</b>	<b>364,373.9</b>	<b>370,993.0</b>	<b>363,541.2</b>	<b>372,166.5</b>	<b>368,219.1</b>	<b>367,939.3</b>	<b>365,598.1</b>	<b>366,626.0</b>	<b>369,380.0</b>	<b>Credits to other Non-financial Corporations</b>
Në Lekë	83,234.9	108,321.7	121,808.7	122,944.7	129,429.4	126,951.2	127,328.3	128,097.4	129,045.6	130,371.0	in Lek
Në valutë	232,644.2	256,052.2	249,184.3	240,596.5	242,737.1	241,267.9	240,611.0	237,500.7	237,580.4	239,009.0	in Foreign Currency
<b>Kredia për korporatat e tjera financiare</b>	<b>8,704.5</b>	<b>9,841.9</b>	<b>10,162.9</b>	<b>9,578.2</b>	<b>8,270.3</b>	<b>8,237.2</b>	<b>8,041.6</b>	<b>7,950.5</b>	<b>8,185.3</b>	<b>8,131.0</b>	<b>Credits to Other Financial Corporations</b>
Në Lekë	2,957.0	3,364.2	4,031.7	4,238.4	3,436.9	3,233.8	3,165.9	3,295.6	3,369.8	3,497.0	in Lek
Në valute	5,747.5	6,477.7	6,131.2	5,339.8	4,833.4	5,003.4	4,875.7	4,654.9	4,815.5	4,634.0	in Foreign Currency
<b>Pretendime për sektorë të tjerë rezidentë</b>	<b>149,087.3</b>	<b>148,858.4</b>	<b>149,601.7</b>	<b>149,591.2</b>	<b>151,444.1</b>	<b>152,190.5</b>	<b>152,620.6</b>	<b>154,802.3</b>	<b>153,992.6</b>	<b>154,592.0</b>	<b>Claims to other Resident Sectors</b>
Në Lekë	65,897.5	68,499.9	70,614.1	72,242.5	77,396.7	77,699.1	77,729.1	79,643.7	79,486.4	79,869.0	in Lek
Në valutë	83,189.8	80,358.5	78,987.6	77,348.7	74,047.4	74,491.4	74,891.5	75,158.6	74,506.2	74,723.0	in Foreign Currency

Burimi : Banka e Shqipërisë

Source : Bank of Albania

Tab - 11 OFERTA E PARASË  
Money Supply

Mujor-Monthly

Në milion Lekë Fundi i periudhës	2010	2011	2012	2013	2014	2015					Millions of LEK End of Period
						Janar Jan	Shkurt Feb	Mars Mar	Prill Apr	Maj May	
<b>Baza monetare</b>	<b>283,453.5</b>	<b>289,809.5</b>	<b>297,721.9</b>	<b>308,073.7</b>	<b>332,899.3</b>	<b>331,487.2</b>	<b>342,191.5</b>	<b>338,448.3</b>	<b>336,003.7</b>	<b>338,145.6</b>	<b>Base Money</b>
Ndryshimi vjetor në %	-0.5	5.4	2.7	3.5	8.1	8.6	12.7	11.8	8.8	9.6	Y/Y change in %
<b>Paraja jashtë korporatave depozituese</b>	<b>195,059.0</b>	<b>194,923.4</b>	<b>192,705.1</b>	<b>198,892.7</b>	<b>217,665.6</b>	<b>215,043.4</b>	<b>217,290.4</b>	<b>216,414.7</b>	<b>217,266.1</b>	<b>222,645.4</b>	<b>Currency Outside Depository</b>
Ndryshimi vjetor në %	-6.7	-0.1	-1.1	3.2	9.4	10.3	11.9	11.8	12.3	12.3	Y/Y change in %
<b>Depozita</b>	<b>785,225</b>	<b>875,230</b>	<b>930,703</b>	<b>950,088.4</b>	<b>977,420</b>	<b>972,965.8</b>	<b>974,884.4</b>	<b>974,357.7</b>	<b>975,745.4</b>	<b>977,873.4</b>	<b>Deposits</b>
Ndryshimi vjetor në %	18.5	10.5	6.3	2.1	2.9	2.4	2.6	2.6	2.7	2.9	Y/Y change in %
<b>Agregati M1</b>	<b>275,427.3</b>	<b>276,898.3</b>	<b>281,246.6</b>	<b>295,876.5</b>	<b>353,321.7</b>	<b>346,305.1</b>	<b>349,688.4</b>	<b>347,957.9</b>	<b>350,671.9</b>	<b>358,825.4</b>	<b>M1 Aggregate</b>
Ndryshimi vjetor në %	-3.2	0.5	1.6	5.2	19.4	18.6	19.7	18.4	18.4	18.4	Y/Y change in %
<b>Agregati M2</b>	<b>604,517.3</b>	<b>647,007.8</b>	<b>669,577.1</b>	<b>693,172.2</b>	<b>722,356.7</b>	<b>714,347.9</b>	<b>717,983.0</b>	<b>715,949.6</b>	<b>717,583.8</b>	<b>724,470.3</b>	<b>M2 Aggregate</b>
Ndryshimi vjetor në %	4.6	7.0	3.5	3.5	4.2	3.9	4.4	4.6	4.6	4.6	Y/Y change in %
<b>Agregati M3</b>	<b>980,283.9</b>	<b>1,070,153.7</b>	<b>1,123,407.8</b>	<b>1,148,980.9</b>	<b>1,195,086.3</b>	<b>1,188,009.1</b>	<b>1,192,174.7</b>	<b>1,190,772.3</b>	<b>1,193,011.4</b>	<b>1,198,833.1</b>	<b>M3 Aggregate</b>
Ndryshimi vjetor në %	12.5	9.2	5.0	2.3	4.0	3.8	4.5	4.1	4.5	4.5	Y/Y change in %
<b>Burimet e bazës monetare</b>											<b>Monetary Base sources</b>
Mjetet e huaja neto	252,827.8	255,657.9	266,540.0	274,198.1	292,098.3	304,919.7	310,980.2	314,436.3	303,394.3	303,895.3	Net foreign assets
Mjetet e brendshme neto	72,244.3	84,492.3	78,858.1	67,841.8	82,525.1	75,655.1	81,729.0	77,731.6	82,786.8	86,758.9	Domestic assets
Pretendimet ndaj qeverisë qendrore neto	57,937.1	57,098.1	55,145.6	44,503.1	55,198.3	45,767.4	54,418.0	47,350.5	49,173.2	59,472.9	Net Claims on central government
Pretendimet ndaj korporatave të tjera depozituese	12,535.6	25,485.8	21,800.8	21,502.9	25,547.8	28,110.7	25,602.4	28,615.3	31,897.3	84,924.0	Claims on other depository corporations

Burimi : Banka e Shqipërisë

Source : Bank of Albania

Tab - 12 DEPOZITAT  
Deposits

Mujor-Monthly

Në milionë Lekë Fundi i periudhës	2010	2011	2012	2013	2014	2015					Millions of Leks End of Period
						Janar Jan	Shkurt Feb	Mar Mar	Prill Apr	Maj May	
<b>Në lekë</b>	<b>409,459</b>	<b>452,085</b>	<b>476,872</b>	<b>494,279.5</b>	<b>504,691</b>	<b>499,305</b>	<b>500,693</b>	<b>499,535</b>	<b>500,318</b>	<b>502,511</b>	<b>In national currency</b>
<b>Depozitat e transfer + D. me likuiditet të lartë</b>	<b>80,369</b>	<b>81,975</b>	<b>88,541</b>	<b>96,983.9</b>	<b>135,656</b>	<b>131,262</b>	<b>132,398</b>	<b>131,543</b>	<b>133,406</b>	<b>136,180</b>	<b>Transferable deposits+Liquid deposits</b>
Qeveria lokale	948.1	1,157.4	1,059.7	1,305.0	2,047.5	1,391.4	1,392.3	1,466.1	1,191.6	1,363.9	Local governments
Korporata jofinanciare publike	7,134.0	7,303.4	7,168.0	6,108.2	9,799.5	8,354.8	9,270.5	7,544.2	7,280.4	7,182.4	Public non-financial corporations
Korporata të tjera financiare	920.6	532.5	1,789.2	937.0	1,919.8	1,274.1	856.7	1,156.4	988.8	1,526.2	Other financial corporations
Korporata të tjera jofinanciare	22,505.0	20,681.5	24,716.6	24,244.0	38,198.6	35,599.7	34,977.6	34,321.7	33,825.8	35,438.5	Other non-financial corporations
Sektorë të tjerë rezidentë	48,860.8	52,300.1	53,807.9	64,389.7	83,690.6	84,641.7	85,900.9	87,054.9	90,119.1	90,669.1	Other resident sectors
<b>Depozita të tjera</b>	<b>329,090</b>	<b>370,110</b>	<b>388,331</b>	<b>397,295.6</b>	<b>369,035</b>	<b>368,043</b>	<b>368,295</b>	<b>367,992</b>	<b>366,912</b>	<b>366,331</b>	<b>Other deposits</b>
Qeveria lokale	55.1	109.6	19.4	57.1	7.8	18.8	15.8	15.9	17.2	27.3	Local governments
Korporata jofinanciare publike	3,054.3	2,608.9	1,715.4	1,257.8	1,167.9	1,083.2	585.6	590.1	606.0	931.0	Public non-financial corporations
Korporata të tjera financiare	1,773.4	1,423.5	2,224.4	2,556.5	1,730.1	1,893.8	1,762.4	2,555.6	4,584.9	3,169.5	Other financial corporations
Korporata të tjera jofinanciare	8,316.8	11,292.5	10,954.1	14,523.4	11,772.0	11,497.7	13,457.9	14,509.0	13,366.9	13,459.5	Other non-financial corporations
Sektorë të tjerë rezidentë	315,890.5	354,675.1	373,417.3	378,900.8	354,357.3	353,549.3	352,473.0	350,321.1	348,337.1	348,743.3	Other resident sectors
<b>Në valutë</b>	<b>375,767</b>	<b>423,146</b>	<b>453,831</b>	<b>455,808.9</b>	<b>472,729</b>	<b>473,661</b>	<b>474,192</b>	<b>474,823</b>	<b>475,428</b>	<b>475,363</b>	<b>In foreign currency</b>
Qeveria lokale	493.0	280.5	44.5	372.6	231.3	102.8	120.5	63.7	88.9	93.9	Local governments
Korporata jofinanciare publike	6,201.0	5,242.2	4,011.2	4,486.2	7,099.6	7,612.5	8,010.5	7,518.9	7,134.0	5,951.2	Public non-financial corporations
Korporata të tjera financiare	8,572.0	6,022.3	6,303.3	6,673.1	4,872.9	4,428.5	4,603.1	4,641.7	4,824.2	4,446.0	Other financial corporations
Korporata të tjera jofinanciare	57,382.9	54,418.4	46,867.5	49,382.3	55,834.3	56,871.4	56,034.9	55,310.7	58,514.9	58,852.8	Other non-financial corporations
Sektorë të tjerë rezidentë	303,117.7	357,182.4	396,604.2	394,894.7	404,691.2	404,646.1	405,422.7	407,287.7	404,865.6	406,018.8	Other resident sectors
<b>Totali</b>	<b>785,225</b>	<b>875,230</b>	<b>930,703</b>	<b>950,088.4</b>	<b>977,420</b>	<b>972,965.8</b>	<b>974,884.4</b>	<b>974,357.7</b>	<b>975,745.4</b>	<b>977,873.4</b>	<b>Total</b>
Qeveria lokale	1,496.2	1,547.5	1,123.6	1,735	2,286.6	1,513.0	1,528.6	1,545.7	1,297.7	1,485.1	Local governments
Korporata jofinanciare publike	16,389.3	15,154.5	12,894.6	11,852.2	18,067.0	17,050.5	17,866.6	15,653.2	15,020.4	14,064.6	Public non-financial corporations
Korporata të tjera financiare	11,266.0	7,978.3	10,316.9	10,166.6	8,522.8	7,596.4	7,222.2	8,353.7	10,397.9	9,141.7	Other financial corporations
Korporata të tjera jofinanciare	88,204.7	86,392.4	82,538.2	88,149.7	105,804.9	103,968.8	104,470.4	104,141.4	105,707.6	107,750.8	Other non-financial corporations
Sektorë të tjerë rezidentë	667,869.0	764,157.6	823,829.4	838,185.2	842,739.1	842,837.1	843,796.6	844,663.7	843,321.8	845,431.2	Other resident sectors

Burimi : Banka e Shqipërisë

Source : Bank of Albania

Tab - 13 **BILANCI I PËRMBLEDHUR I BSH**  
Consolidated BoA Balance sheet

Në milion Lekë Fundi i periudhës	2010	2011	2012	2013	2014	2015					Millions of Lek End of period
						Janar Jan	Shkurt Feb	Mar Mar	Prill Apr	Maj May	
<b>AKTIVET</b>	<b>368,032</b>	<b>384,581</b>	<b>394,834</b>	<b>398,814</b>	<b>433,878</b>	<b>450,092</b>	<b>469,195</b>	<b>473,891</b>	<b>465,272</b>	<b>474,884</b>	<b>ASSET</b>
<b>Total</b>	<b>50,480</b>	<b>48,572</b>	<b>48,288</b>	<b>40,652</b>	<b>51,880</b>	<b>61,185</b>	<b>69,219</b>	<b>69,570</b>	<b>67,710</b>	<b>74,068</b>	<b>Total</b>
Mbajtjet e SDR	8,126.9	8,226.5	8,789.7	10,508.0	19,299.7	20,589	28,614	29,255	28,371	33,915	SDR holdings
Arka në valutë	647.0	59.8	67.5	57.3	56.2	21.4	138.9	30.7	134.7	15.4	Foreign currency
Depozitat	41,705.7	40,286	39,431.1	30,086.2	32,524.0	40,574.3	40,466.6	40,284.8	39,204.1	40,137.8	Deposits
<b>Letrat me vlerë të ndryshme nga aksionet</b>	<b>280,301</b>	<b>284,210</b>	<b>294,007</b>	<b>308,387</b>	<b>320,745</b>	<b>324,262</b>	<b>329,749</b>	<b>332,379</b>	<b>322,846</b>	<b>324,268</b>	<b>Securities other than shares</b>
Jorzident	215,901.8	219,718.8	229,313.1	243,178.6	256,796.7	260,519	266,085	269,169	259,690	261,157	nonresidents
Qeveria qendrore	64,399.2	64,490.8	64,694.1	65,208.4	63,947.9	63,742.8	63,663.5	63,210.0	63,156.0	63,110.7	central government
<b>Huatë</b>	<b>14,302</b>	<b>27,388</b>	<b>23,707</b>	<b>23,333</b>	<b>27,286</b>	<b>29,843</b>	<b>27,329</b>	<b>30,335</b>	<b>33,609</b>	<b>27,268</b>	<b>Loans</b>
Qeveria qendrore	-	-	-	-	-	-	-	-	-	-	Central Government
Korporata të tjera depozituese	12,534.8	25,485.4	21,800.2	21,502.3	25,547.8	28,111	25,602	28,615	31,897	25,564	Other depository corporations
Sektorë të tjerë rezidentë	1,767.3	1,902.8	1,906.5	1,830.9	1,738.5	1,732.0	1,726.2	1,719.3	1,711.2	1,704.2	Other resident secotrs
<b>Derivatet financiare</b>	<b>81.4</b>	<b>35.3</b>	<b>14.2</b>	<b>31.5</b>	<b>17.4</b>	<b>20.8</b>	<b>35.1</b>	<b>34.5</b>	<b>51.8</b>	<b>61.4</b>	<b>Financial derivatives</b>
<b>Llogari të arketueshme</b>	<b>10,748.3</b>	<b>11,295.9</b>	<b>14,129.2</b>	<b>11,994.1</b>	<b>18,197.8</b>	<b>18,584.3</b>	<b>26,811.9</b>	<b>25,478.7</b>	<b>25,003.1</b>	<b>33,151.0</b>	<b>Receivable accounts</b>
<b>Mjetet jofinanciare</b>	<b>12,119.1</b>	<b>13,080.0</b>	<b>14,688.0</b>	<b>14,416.4</b>	<b>15,752.1</b>	<b>16,198.1</b>	<b>16,051.5</b>	<b>16,094.2</b>	<b>16,052.9</b>	<b>16,067.9</b>	<b>Nonfinacial assets</b>
<b>DETYRIMET</b>	<b>368,032</b>	<b>384,581</b>	<b>394,834</b>	<b>398,814</b>	<b>433,878</b>	<b>449,770</b>	<b>469,195</b>	<b>473,891</b>	<b>465,272</b>	<b>474,884</b>	<b>LIABILITIES</b>
<b>Total</b>	<b>202,644</b>	<b>203,009</b>	<b>201,086</b>	<b>208,042</b>	<b>226,588</b>	<b>224,140</b>	<b>226,296</b>	<b>226,418</b>	<b>228,890</b>	<b>232,903</b>	<b>Total</b>
Para në qarkullim	202,386.7	202,906.6	200,898.7	207,792.7	226,434.1	224,010	226,134	225,390	225,811	231,282	Currency in Circulation
Depozitat e përfshira në paranë e gjerë	256.8	102.8	187.3	249.7	154.2	130.5	161.4	1,028.5	3,078.5	1,621.0	Deposits included in broad money
<b>Depozita të papërfshira në paranë e gjerë</b>	<b>98,842</b>	<b>108,017</b>	<b>120,691</b>	<b>132,765</b>	<b>140,569</b>	<b>150,651</b>	<b>165,262</b>	<b>166,575</b>	<b>160,706</b>	<b>163,456</b>	<b>Deposits excluded from broad money</b>
Jorzident	8,440.3	8,318.7	10,042.9	9,706.5	16,564.1	16,539	23,890	23,874	23,853	31,938	Nonresidents
Qeveria qendrore	8,966.2	10,465.6	12,887.1	22,239.2	16,600.5	25,807	24,437	29,715	28,774	25,411	Central government
Korporata të tjera depozituese	80,810.0	88,570.2	97,054.7	100,031.3	106,310.9	107,347	115,896	112,030	107,114	105,243	Other depository corporations
Korporata të tjera jofinanciare	14.9	20.5	37.2	62.5	85.0	86	95	94	95	93	Other nonfinancial corporations
Sektorë të tjerë rezidentë	610.4	641.5	669.2	725.4	1,008.8	871	945	861	871	770	Other resident sectors
<b>Huatë</b>	<b>5,921</b>	<b>4,852</b>	<b>3,871</b>	<b>2,919</b>	<b>2,294</b>	<b>2,294</b>	<b>2,153</b>	<b>2,103</b>	<b>2,060</b>	<b>2,078</b>	-
Jorzidentët	5,920.6	4,852.0	3,870.7	2,919.3	2,294.2	2,294	2,153	2,103	2,060	2,078	Nonresidents
Qeveria qendrore	-	-	-	-	-	-	-	-	-	-	Central Government
Korporata të tjera depozituese	-	-	-	-	-	-	-	-	-	-	Other depository corporations
<b>Llogari të pagueshme</b>	<b>936.4</b>	<b>1,064.3</b>	<b>1,680.5</b>	<b>1,828.3</b>	<b>886.8</b>	<b>1,096</b>	<b>1,760</b>	<b>1,649</b>	<b>289</b>	<b>525</b>	<b>Other accounts payable</b>
<b>Alokimi i SDR</b>	<b>7,439.5</b>	<b>7,647.1</b>	<b>7,557.9</b>	<b>7,287.5</b>	<b>7,753.2</b>	<b>8,074</b>	<b>8,209</b>	<b>8,395</b>	<b>8,152</b>	<b>8,294</b>	<b>SDR allocation</b>
<b>Aksione dhe instrumenta të tjerë</b>	<b>52,249.7</b>	<b>59,992</b>	<b>59,947.5</b>	<b>45,971.3</b>	<b>55,786.1</b>	<b>63,516</b>	<b>65,516</b>	<b>68,752</b>	<b>65,175</b>	<b>67,629</b>	<b>Shares and other equity</b>

Burimi : Banka e Shqipërisë

Source : Bank of Albania