



REPUBLIKA E SHQIPËRISË
MINISTRIA E FINANCAVE
DREJTORIA E MAKROEKONOMISË



EKONOMIA DHE BUXHETI

DHJETOR, 2009

Raporti Mujo

Dhjetor, 2009

Kontakt:

Telefon: ++355 (4) 228 1009

e-mail: elami@minfin.gov.al

www.minfin.gov.al

PËRMBAJTJA

VEÇORITË KRYESORE.....	2
ZHVILLIMET EKONOMIKE.....	3
1. Indeksi i Çmimeve të Konsumit	3
2. Kursi mesatar i këmbimit	4
3. Ecuria e Normave të Interesit të Depozitave dhe Huave	5
4. Bilanci i Pagesave	6
5. Mjetet Valutore Neto të Sistemit Bankar	7
6. Kredia për Ekonominë	7
7. Oferta e Parasë	8
8. Depozitat sipas Burimeve	9
SEKTORI FISKAL	10
1. Buxheti i Konsoliduar	10
2. Të Ardhurat sipas Burimeve	11
3. Financimi i Bilancit Fiskal	12
ANEKSI STATISTIKOR	12

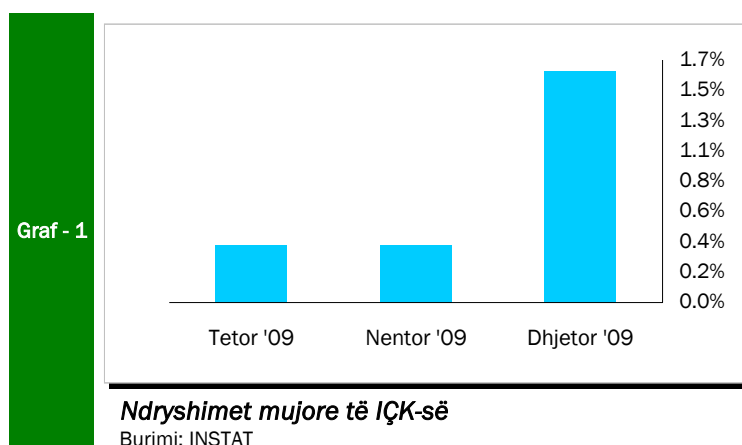
VEÇORITË KRYESORE

- *Indeksi i çmimeve të konsumit* në muajin Dhjetor, 2009 arriti në 105.8 përqind
- *Norma vjetore e inflacionit* për muaji Dhjetor ishte 3.5 përqind
- *Kursi mesatar i këmbimit të monedhes vendase me dy monedhat kryesore të huaja* për muajin Dhjetor 2009 ishte 93.98 lekë për dollarë dhe 137.17 lekë për euro
- *Normat e interesit të depozitave në lekë* gjatë muajit Dhjetor shënuan kuotat 7.58 përqind për depozitat 24 mujore, 6.75 për ato 12 mujore, 5.50 për 6 mujorët dhe 4.73 përqind për depozitat 3 mujore
- *Normat e interesit për huatë në lekë* ishin 12.04 përqind për huatë 12 mujore dhe 12.20 për ato 6 mujore
- *Oferta totale e parasë, e matur nga agregati M3*, arriti në 871.4 miliardë lekë në muajin Dhjetor, duke shënuar një rritje prej rreth 6.8 përqind, krahasuar me të njëjtën periudhë të një viti më parë
- *Bilanci i pagesave* për vitin 2009 rezultoi me një deficit të përgjithshëm prej 32.01 milion euro.
- *Situata Buxhetore* për periudhën Janar - Dhjetor 2009 rezultoi me një deficit të përgjithshëm prej 80 miliardë lekë
- *Të ardhurat gjithsej* të realizuara gjatë vitit 2009 arritën në rreth 299.6 miliardë lekë ose rreth 93.7 përqind e planit për periudhën.
- *Shpenzimet gjithsej* arritën në rreth 379.6 miliardë lekë ose rreth 94.5 përqind e shpenzimeve të planifikuara për periudhën.

ZHVILLIMET EKONOMIKE

1. Indeksi i Çmimeve të Konsumit

Indeksi i Çmimeve të Konsumit (IÇK) për muajin Dhjetor 2009 pësoi një rritje prej 1.6 përqind krahasuar me muajin Nëntor dhe Tetor, kur ky indeks shënonte përkatësisht 0.4 përqind dhe 0.4 përqind. Ndryshimet respektive në të njëjtët muaj të një viti më parë



ishin 0.9 përqind, -0.1 përqind dhe 0.1 përqind. Rritja me e madhe mujore, gjatë muajit Dhjetor u konstatua në grupin “Ushqime dhe pije jo alkolike ” me 3.7 përqind. Pesha specifike relativisht e lartë që zë ky grup në shportën e mallrave të konsumit, bën

që ndryshimet e çmimeve për këtë grup të kenë efekte të lartë mbi normën e inflacionit.

Gjatë këtij muaji rënie prej -0.1 % e pësoi indeksi i cmimit te grupit “Argëtim dhe kulturë”.

Tab - 1 Ndryshimi vjetor i Indeksit të Çmimeve të Konsumit (në %)

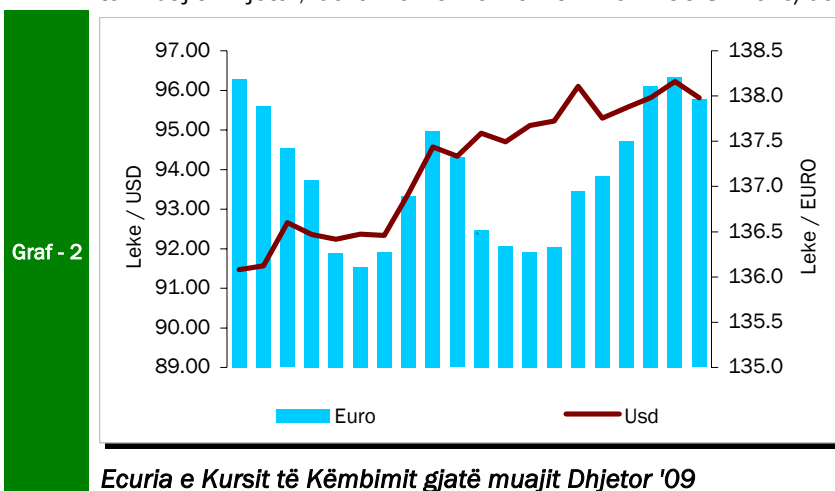
VITI	Janar	Shkurt	Mars	Prill	Maj	Qershor
2008	3.0	3.6	4.6	4.4	4.2	4.0
2009	2.1	1.9	1.6	1.9	2.1	2.3
VITI	Korrik	Gusht	Shtator	Tetor	Nëntor	Dhjetor
2008	3.7	2.5	2.7	2.8	2.6	2.2
2009	2.2	2.2	2.0	2.3	2.8	3.5

Burimi: INSTAT

Norma vjetore e inflacionit në muajin Dhjetor arriti në 3.5 përqind duke qëndruar brenda objektivit të Bankës së Shqipërisë. Ndryshimet vjetore të indeksit të çmimeve të konsumit, në përqindje, për vitet 2008 dhe 2009 paraqiten në tabelën 1.

2. Kursi mesatar i këmbimit

Kursi mesatar i këmbimit të lekut kundrejt Euros në muajin Dhjetor 2009, arriti në 137.17 Lekë/Euro, duke shënuar një rënie prej 0.4 përqind krahasuar me një muaj më parë. Në fund të muajit Dhjetor një euro u këmbye me 137.96 lekë. Kursi mesatar i këmbimit të lekut kundrejt dollarit amerikan në muajin Dhjetor 2009, arriti në 93.98 lekë/dollarë duke shënuar një rritje prej 1.8 përqind kundrejt muajit Nëntor '09. Në fund të muajit Dhjetor, dollari amerikan arriti nivelin 95.81 lekë/dollarë.



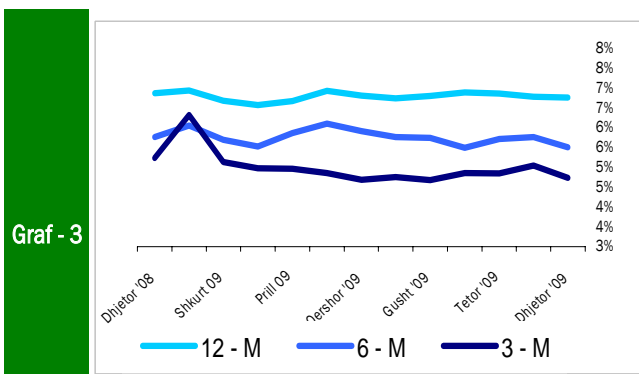
Ecuria e Kursit të Këmbimit gjatë muajit Dhjetor '09

me 11.3 përqind. Nënçmimi dhe mbicmimi i lekut, kundrejt dy monedhave kryesore, monedhës europiane Euro dhe monedhës amerikane, në rradhë të parë është i lidhur me ecurinë e tyre në tregjet monetare ndërkombëtare, duke reflektuar sjelljen e tyre në tregun e brendshëm monetar. Kursi i këmbimit të euros me dollarin amerikan pësoi një rënie mesatare duke arritur në rreth 1.460 euro/dollarë.

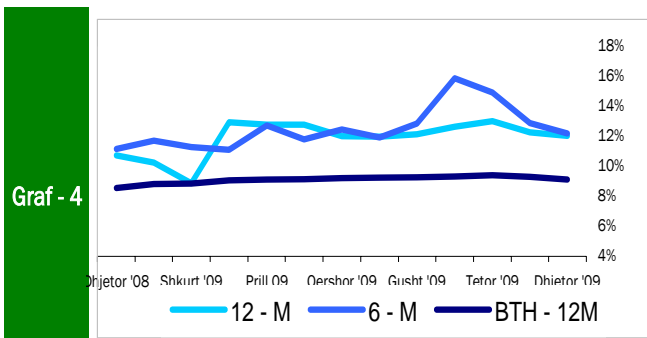
Ndër faktorët e brendshëm që kanë ndikuar në ecurinë e monedhës vendase gjatë këtij muaji përmendim: ruajtjen e ritmeve pozitive të ekonomisë në vend, efikasitetin e politikës fiskale, efikasitetin në politikën monetare dhe në operacionet ndërbankare të ndërmarra nga Banka e Shqipërisë, etj.

3. Ecuria e Normave të Interesit të Depozitave dhe Huave

Gjatë muajit Dhjetor 2009, normat e interesit të depozitave 12-mujore në lekë arritën kuotën e 6.75 përqind, duke pësuar një rënie prej 0.02 përqind në krahasim me muajin



Normat e interesit për depozitat

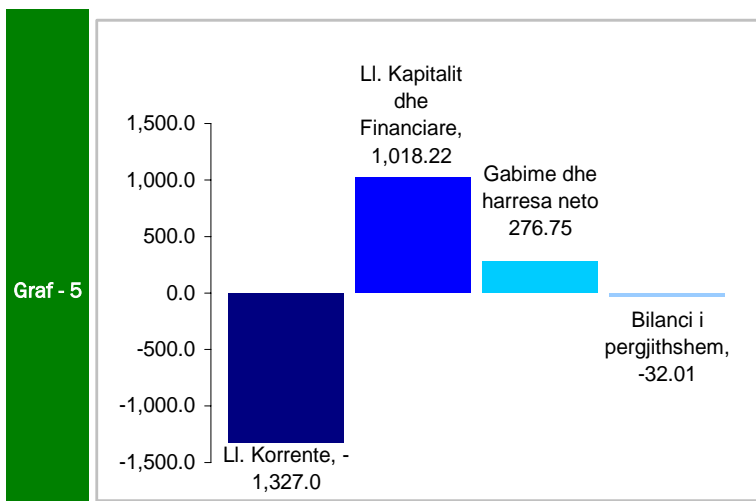


Normat e interesit për huatë

interesit të bonove të thesarit gjatë muajit Dhjetor 2009, për bonot me maturim 12 mujor, 6 mujor dhe 3 mujor, ishin përkatësisht 9.14 përqind, 7.52 përqind dhe 6.30 përqind. Gjatë këtij muaji vihet re një rënie në Yield-et e bonove të thesarit për afatet 12, 6 dhe 3 – mujore të maturimit.

Nëntor '09 ku normat e interesit shënonin vlerën 6.77 përqind. Rënie për këtë muaj kanë pësuar depozitat me afat 6-mujor dhe 3-mujor të krahasuara me muajin paraardhës, përkatesisht me 0.26 përqind dhe 0.31 përqind. Normat e interesit për depozitat me afat 1 – mujor pësuan rritje me 0.04 përqind krahasuar me muajin paraardhës. Krahasuar me të njëjtën periudhë të një viti më parë, rënie kanë pësuar normat e interesit të depozitave me afat 12, 6 dhe 3 mujore. Interesi i huave 12-mujore gjatë muajit Dhjetor pësoi një rënie me 0.25 pikë përqind, duke arritur në 12.04 përqind nga 12.29 përqind që ishte në muajin Nëntor '09. Për këtë muaj norma e interesit të huave 6-mujore pësuan një rënie prej 0.71 pikë përqind krahasuar me një muaj më parë. Interesi i huave 6-mujore për muajin Dhjetor arriti në 12.20 përqind. Normat e

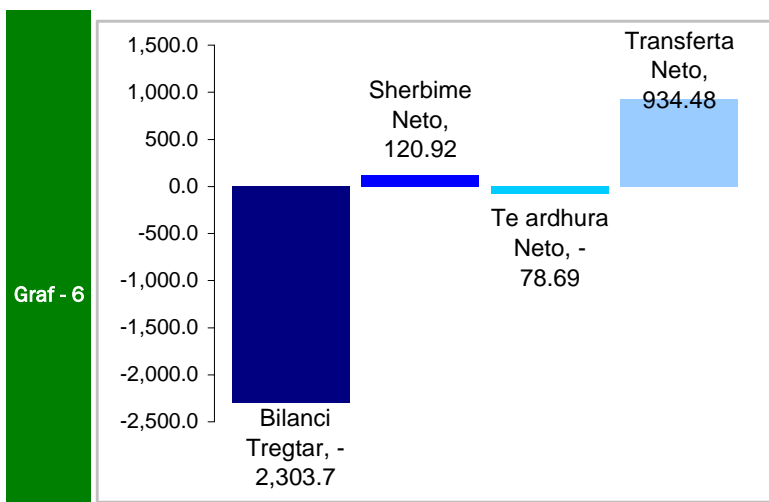
4. Bilanci i Pagesave



Bilanci i Pagesave

Burimi: Banka e Shqipërisë

Bilanci i pagesave për periudhën Janar – Dhjetor 2009 regjistroi një defiçit të përgjithshëm prej 32.01 milionë euro, karakteristika strukturore e të cilit paraqitet në grafikun 5.



Llogaria Korente

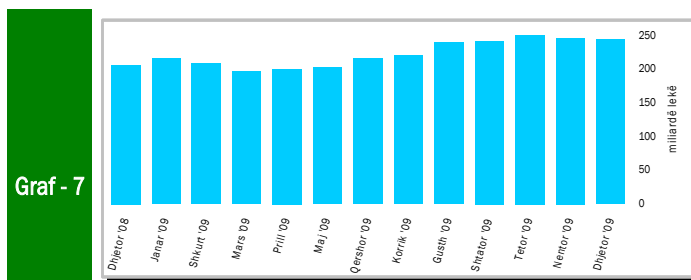
Burimi: Banka e Shqipërisë

Kompozicioni i defiçitit të llogarisë korente prej 1,327 milion euro i shprehur sipas elementëve kryesorë përbërës (ne terma neto) për periudhën Janar'09 - Dhjetor'09 rezultoi:

(i) bilanci tregtar - 2,303.7 mln euro, (ii) shërbime neto 120.92 mln euro, (iii) të ardhura neto -78.69 mln euro, (iv) transferta neto 934.48 mln euro. Kjo strukturë në mënyrë vizuale paraqitet në grafikun 6.

5. Mjetet Valutore Neto të Sistemit Bankar

Gjatë muajit Dhjetor 2009, sistemi bankar ka shënuar rritje të mjeteve valutore neto (M.V.N), në rreth 37,774.1 milionë lekë krahasuar me fundvitin 2008. Kjo rritje ka ardhur si pasojë e rritjes të mjeteve valutore neto në Bankën e Shqipërisë me rreth 13,275.6



Ecuria e M.V.N. te sistemit në Dhje '08-Dhje '09

Burimi: Banka e Shqipërisë

milionë lekë dhe të rritjes së mjeteve valutore neto të bankave të nivelit të dytë, me rreth 24,498.5 milionë lekë. Në muajin Dhjetor sistemi bankar rezulton me një rënie prej 2,550.4 milionë lekë në mjetet valutore neto, krahasuar me muajin Nëntor

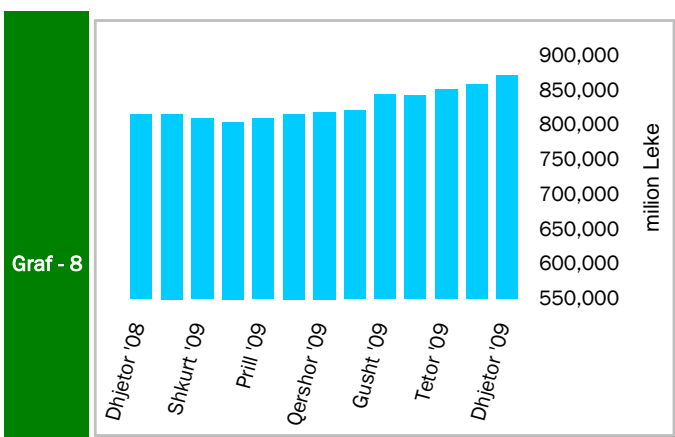
'09, rënie e cila erdhi si rezultat i rënies së nivelit të mjeteve valutore neto të bankave të nivelit të dytë me rreth 2,222.0 milionë lekë si dhe të rënies së mjeteve valutore neto në Bankën e Shqipërisë, me rreth 328.4 milionë lekë.

6. Kredia për Ekonominë

Teprica e kredisë për ekonominë për muajin Dhjetor 2009 arriti në 440.3 miliardë lekë. Rritja e tepricës së kredisë, krahasuar me muajin Nëntor '09 shënoi vlerën 4.4 miliardë lekë, me një rritje prej rreth 1.0 përqind. Nga struktura e tepricës së kredisë sipas monedhave vazhdon të mbizoterohet nga kredia në valutë, duke përbërë rreth 68.1 përqind të totalit të tepricës së kredisë me rreth 299 miliardë lekë.

Këtë muaj pesha specifike e kredive për individët, arriti në nivelin 33.3 përqind.

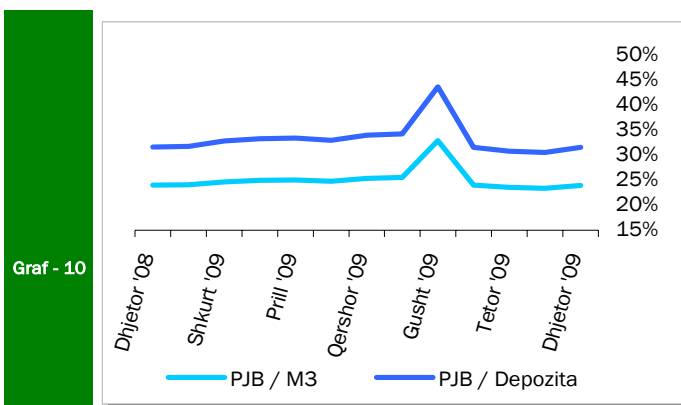
7. Oferta e Parasë



Aggregati M3 Dhje '08- Dhje '09

Burimi: Banka e Shqipërisë

Oferta e parasë (e matur me M3), për muajin Dhjetor ka shënuar një rritje krahasuar me muajin paraardhës Nëntor '09. Kjo ofertë arriti në rreth 871 miliardë lekë në fund të muajit Dhjetor duke shënuar një rritje prej 12.9 miliardë lekë kundrejt nivelit të regjistruar në muajin Nëntor 2009. Rritja vjetore e këtij treguesi ishte 6.8 përqind, duke ruajtur kështu tendencën rritëse të shfaqur që nga mesi i vitit të kaluar.

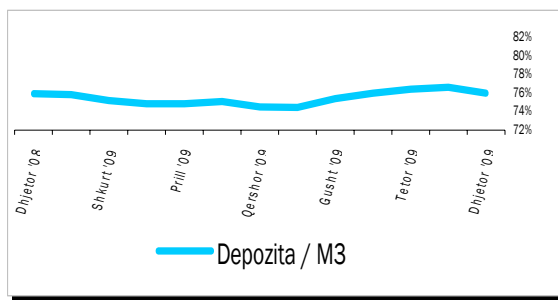


Raporte të parasë jashtë bankave me M3 dhe Depozitat

Burimi: Banka e Shqipërisë

Depozitat në lekë, si përbërësi kryesor i ofertës monetare, kanë pësuar një rritje prej 2.6 miliardë lekë në krahasim me muajin Nëntor.

Graf - 11



Raporti i Depozitave ndaj M3

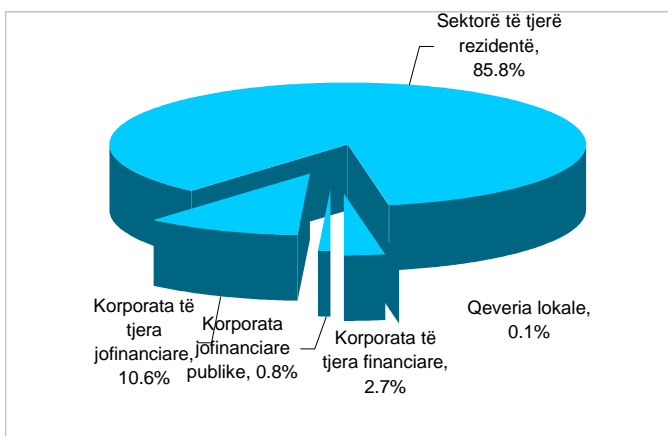
Burimi: Banka e Shqipërisë

Depozitat në valutë gjatë muajit Dhjetor, janë mbështetur kryesisht nga depozitat e sektorit privat, të cilat kanë përbërë rreth 82.8 përqind të depozitave totale në valutë.

8. Depozitat sipas Burimeve

Gjatë muajit Dhjetor 2009 “sektorë të tjerë rezident”, zuri nivelin më të lartë të depozitave të transferueshme në lekë, me rreth 52.1 përqind, ndjekur nga “korporata të tjera jofinanciare”, me rreth 33.5 përqind dhe nga “korporata publike jofinanciare”, me 12.5 përqind. “Sektorë të tjerë rezident” dhe “korporata të tjera jofinanciare” ishin gjithashtu

Graf - 12



Përberja e depozitave

Burimi: Banka e Shqipërisë

burimi më i rëndësishëm i depozitave në monedhe të huaj, përkatësisht me rreth 82.8 përqind dhe rreth 13.5 përqind. “Sektorë të tjerë rezident” ishin dukshëm burimi më i rëndësishëm i Depozitave të tjera në lekë (95.2 përqind e totalit)

Në përgjithësi, “Sektorë të tjerë rezident” përbëjnë pjesën më të madhe (rreth 568 miliardë) të depozitave totale, prej rreth 662 miliardë lekë në

muajin Dhjetor 2009. Ata ndiqen nga “korporata të tjera jofinanciare” (70.3 miliardë), “korporatat jo-financiare publike” (17.9 miliardë) dhe “korporata të tjera financiare” (5.1 miliardë). “Qeveria lokale” kontribuoi me rreth 0.8 miliardë në totalin e depozitave.

Gjatë muajit Dhjetor 2009, krahasuar me një muaj më parë Nëntor niveli i përgjithshëm i depozitave u rrit me 4.7 miliardë lekë, si rezultat i rritjes së depozitave në lekë dhe atyre në valutë .

SEKTORI FISKAL

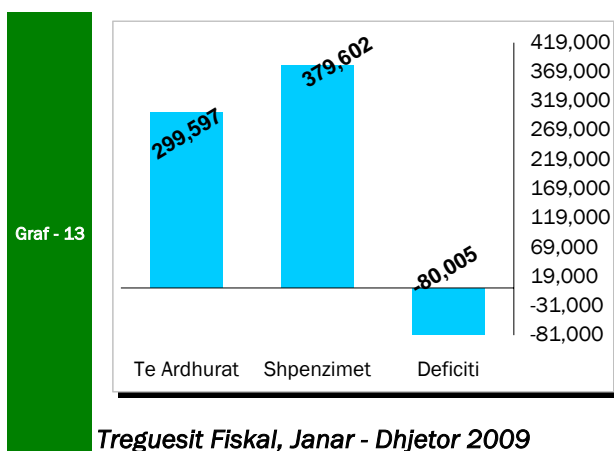
1. Buxheti i Konsoliduar

Për periudhen Janar - Dhjetor 2009 janë mbledhur rreth 299.6 miliardë lekë të ardhura, përkundrajt shpenzimeve të përgjithshme prej 379.6 miliardë lekë, që përfshijnë 283.6 miliardë lekë në shpenzime korrente dhe 95.9 miliardë lekë në shpenzime kapitale, nga të cilat 78.8 % financim i brendshëm, dhe 21.2 % financim i huaj.

Mbledhja e të ardhurave përbën rreth 93.7 % të të ardhurave buxhetore për vitin 2009, ndërsa shpenzimet përbëjnë 94.5 % të buxhetit të planifikuar. Shpenzimet korrente janë

rreth 95.7 % e planifikimit vjetor, ndërsa shpenzimet kapitale janë rreth 91.2 % e këtij planifikimi.

Nga të ardhurat gjithsej, pjesa e të ardhurave të mbledhura nga Drejtoria e Përgjithshme të Tatimeve dhe Doganave është rreth 208.9 miliardë lekë (ose rreth 95.2 % e të ardhurave vjetore të planifikuara), të ardhurat e mbledhura nga pushteti vendor 12.1 miliarde lekë (65.9 % e të ardhurave vjetore të planifikuara), kontributet e sigurimeve shoqërore dhe shëndetësore 49.8 miliardë lekë (99.2 % e të ardhurave vjetore të



planifikuara), dhe të ardhurat jo-tatimore në nivelin e 24.3 miliardë lekë (95.4 % e të ardhurave vjetore të planifikuara). Nga totali i shpenzimeve korente prej 283.6 miliarde lekë, 62.4 miliardë lekë (22.0 % e totalit të shpenzimeve korente) është shpenzuar për personelin, 36.3 miliardë lekë (12.8 %) për interesat, 31.8 miliardë lekë (11.2 %) për shpenzime operative dhe mirëmbajtje, 2.0 miliardë lekë (0.7 %) për subvencione, 96.7 miliardë lekë (34.1%) për shpenzimet e sigurimeve shoqërore dhe shëndetësore dhe 33.6 miliardë lekë (11.8 %) për shpenzimet e qeverisjes vendore, 19.1 miliardë lekë (6.7 %) për shpenzimet e tjera. Këto përfaqësojnë 97.1 % (shpenzime personeli), 99.7 % (shpenzime për interesat), 88.8 % (shpenzime operative dhe të mirëmbajtjes), 98.9 % (subvencione), 97.6 % (sigurimet shoqërore dhe shëndetësore), 91.2 % dhe 95.3 % (për shpenzimet e qeverisjes vendore dhe shpenzimet e tjera) përkundrajt buxhetit të planifikuar vjetor. Shpenzimet kapitale me financim të brendshëm për këtë periudhë llogariten në rreth 91.7 % të buxhetit të parashikuar vjetor, ndërsa financimi i huaj është vetëm 89.7 %.

2. Të Ardhurat sipas Burimeve

Të ardhurat gjithsej të realizuara për periudhën Janar - Dhjetor 2009 ishin rreth 299.6 miliardë lekë, nga të cilat të ardhurat tatimore në rreth 270.8 miliardë, të ardhurat jo-tatimore në rreth 24.3 miliardë

Tab - 2 Të ardhurat e realizuara në Janar - Dhjetor 2009

Burimi	Miliardë Lekë
TVSH	110.1
Tatimi mbi fitimin	17.1
Taksa doganore	7.9
Taksat nacionale	13.4
Akcizat	33.5

3. Financimi i Bilancit Fiskal

Defiçiti prej 80.0 miliardë lekë, për periudhën Janar - Dhjetor 2009, u mbeshtet në vlerën 69.8 miliardë lekë nga burime të brendshme dhe 10.2 milionë lekë me financim të huaj. Emetimi i bonove të thesarit ishte mjeti kryesor i financimit të brendshëm, ndërsa për financimin e huaj ishin huatë afatgjata.

Për muajin Dhjetor disa nga treguesit kryesorë fiskal ishin:

- Realizimi i Të Ardhurave në masën 31.4 miliardë lekë.
- Realizimi i Shpenzimeve në masën 46.9 miliardë lekë

Në realizimin e të ardhurave për këtë periudhë kontributin kryesor e kanë dhënë të ardhurat e mbledhura nga Tatimet dhe Doganat të cilat kapin shifrën e 19.1 miliardë lekë. Në realizimin e shpenzimeve për këtë periudhë, peshën me të lartë e zënë shpenzimet korrente me 35.9 miliardë lekë dhe shpenzimet kapitale me 10.9 miliardë lekë.

Aneksi Statistikor

Tab - 1

Ndryshimi i Indeksit të Çmimemeve të Konsumit

Change of Consumer Prices Index

Muaji	Mujor (Monthly)					Mesatar Mujor (Monthly Average)					Vjetor (Annual)					Month
	2005	2006	2007	2008	2009	2005	2006	2007	2008	2009	2005	2006	2007	2008	2009	
Janar	0.8	0.2	0.5	0.5	0.4	0.80	0.20	0.50	0.50	0.40	3.3	1.4	2.9	3.0	2.1	January
Shkurt	0.4	0.4	0.5	1.0	0.7	0.60	0.30	0.50	0.75	0.55	1.8	1.3	2.9	3.6	1.9	February
Mars	0.0	0.1	-0.1	0.9	0.6	0.40	0.23	0.30	0.80	0.57	1.6	1.5	2.7	4.6	1.6	March
Prill	-0.3	0.6	-0.2	-0.4	-0.1	0.23	0.33	0.18	0.50	0.40	1.3	2.4	1.9	4.4	1.9	April
Maj	-1.1	-0.4	-0.8	-1.0	-0.8	-0.04	0.18	-0.02	0.20	0.16	2.0	3.1	1.4	4.2	2.1	May
Qershor	-0.5	-1.1	-0.6	-0.8	-0.6	-0.12	-0.03	-0.12	0.03	0.03	2.9	2.4	2.0	4.0	2.3	June
Korik	-1.2	-0.4	-0.3	-0.6	-0.7	-0.27	-0.09	-0.14	-0.06	-0.07	1.8	3.2	2.1	3.7	2.2	July
Gusht	0.2	-0.2	1.9	0.6	0.7	-0.21	-0.10	0.11	0.03	0.03	2.3	2.8	4.2	2.5	2.2	August
Shtator	0.9	0.6	0.9	1.1	0.8	-0.09	-0.02	0.20	0.14	0.11	3.1	2.6	4.4	2.7	2.0	September
Tetor	0.4	0.1	-0.1	0.1	0.4	-0.04	-0.01	0.17	0.14	0.14	3.3	2.2	4.2	2.8	2.3	October
Nendor	0.2	0.9	0.2	-0.1	0.4	-0.02	0.07	0.17	0.12	0.16	3.0	2.9	3.5	2.6	2.8	November
Dhjetor	2.2	1.8	1.3	0.9	1.6	0.10	0.22	0.27	0.18	0.28	2.0	2.5	3.1	2.2	3.5	December

Burimi: INSTAT, Banka e Shqipërisë

Source : INSTAT, Bank of Albania

Monedha	2004	2005	2006	2007	2008	2009												Currency
						Jan	Feb	Mar	Apr	May	Jun	Jul	Aug	Sep	Oct	Nov	Dec	
<i>Leke per njesi te monedhes se huaj (Leke per unit of foreign currency)</i>																		
<i>Mesatarja e periudhes</i>																		<i>Average of period</i>
USD	102.78	99.86	98.10	90.43	83.89	94.62	100.65	100.50	98.83	96.80	93.59	92.08	91.89	92.05	92.42	92.34	93.98	USD
EURO	127.67	124.19	123.08	123.63	122.80	125.18	128.79	130.67	130.46	132.05	131.16	129.66	131.01	133.94	136.90	137.70	137.17	EURO
<i>Fundi i periudhes</i>																		<i>In the end of period</i>
USD	92.64	103.58	93.67	82.89	87.91	98.10	102.49	98.63	98.48	94.45	92.73	91.90	92.67	91.88	92.62	91.76	95.81	USD
EURO	126.35	122.58	123.70	121.78	123.80	126.30	129.84	131.02	131.08	132.50	130.76	129.61	132.37	134.51	137.49	138.44	137.96	EURO

Burimi : Banka e Shqiperise

Source : Bank of Albania

Tab - 3 Normat e interesit me baze vjetore
Annual Interest Rates

2009															
Ne perqindje Fundi I periudhes	Dhjetor 07 Dec	Dhjetor 08 Dec	Janar Jan	Shkurt Feb	Mars Mar	Prill Apr	Maj May	Qershor Jun	Korrik Jul	Gusht Aug	Shtator Sep	Tetor Oct	Nentor Nov	Dhjetor Dec	In percent End of period
Norma e remunerimit															Remuneration rate
ne leke	-	4.37	4.37	4.03	4.02	4.02	4.02	4.02	4.02	4.02	4.02	4.02	4.02	4.02	In Lek
ne usd	-	0.70	0.09	0.09	0.09	0.09	0.09	0.09	0.09	0.09	0.09	0.09	0.09	0.09	In USD
ne euro	-	2.28	1.75	1.40	1.40	1.05	0.88	0.70	0.70	0.70	0.70	0.70	0.70	0.70	in EURO
Norma e depozitave															Deposits rates
12-M	6.33	6.86	6.93	6.68	6.57	6.67	6.92	6.80	6.74	6.79	6.88	6.85	6.77	6.75	12-M
6-M	5.50	5.76	6.05	5.69	5.52	5.86	6.10	5.91	5.76	5.74	5.49	5.71	5.76	5.50	6-M
3-M	4.85	5.23	6.32	5.13	4.97	4.96	4.85	4.68	4.75	4.67	4.85	4.84	5.04	4.73	3-M
1-M	3.21	3.95	3.95	3.94	4.29	3.85	4.87	4.92	4.82	4.95	4.91	4.62	4.41	4.45	1-M
Norma e huase															Lending rates
12-M	13.55	10.76	12.85	13.12	12.96	12.79	12.78	12.03	11.99	12.16	12.67	13.04	12.29	12.04	12-M
6-M	13.85	11.18	11.74	11.31	11.12	12.75	11.81	12.47	11.93	12.86	15.89	14.95	12.91	12.20	6-M
Norma e letrave me vlere															Securities rates
Bobo thesari 1/															Treasury bills 1/
3-M	6.48	6.19	6.30	5.99	6.08	6.30	6.28	6.37	6.31	6.31	6.34	6.36	6.32	6.30	3-M
6-M	7.51	7.45	7.46	7.46	7.61	7.68	7.67	7.67	7.67	7.67	7.70	7.73	7.65	7.52	6-M
12-M	8.41	8.56	8.84	8.87	9.07	9.13	9.15	9.23	9.26	9.28	9.33	9.42	9.30	9.14	12-M

Burimi : Banka e Shqiperise

Source : Bank of Albania

Tab - 4 TREGUESIT FISKALE SIPAS BUXHETIT TE KONSOLIDUAR 2009

Fiscal indicators regarding consolidated budget of 2009

Te dhena progresive (Progressive Data)

Nr.	E M E R T I M I	ne milion leke (in milio)												Dhjetor Dec	ITEM
		Janar Jan	Shkurt Feb	Mars Mar	Prill Apr	Maj May	Qershor Jun	Korrik Jul	Gusht Aug	Shtator Sep	Tetor Oct	Novor Nov			
	TOTALI TE ARDHURAVE	23,170	44,396	72,210	97,509	120,493	145,172	171,333	194,907	221,194	245,566	263,195	299,597	299,597	TOTAL REVENUE
I.	Ndihma	0	85	231	576	623	1,196	1,196	1,708	2,421	2,156	2,517	4,430	4,430	Grants
II.	Te ardhura tatimore	21,378	41,139	63,803	87,824	109,722	131,798	156,173	178,776	202,568	225,655	245,949	270,830	270,830	Tax Revenue
II.1	Nga Tatimet dhe Doganat	15,372	30,516	47,820	64,687	81,825	99,514	118,254	136,571	155,782	173,257	189,742	208,870	208,870	From tax offices and customs
1	Tatimi mbi Vleren e Shtuar	8,244	16,543	24,440	33,352	42,422	52,126	61,739	71,136	81,200	90,653	99,893	110,062	110,062	V. A. T
2	Tatimi mbi Fitimin	1,089	2,394	5,498	6,720	8,171	9,127	10,357	11,497	12,777	14,346	15,797	17,149	17,149	Profit Tax
3	Akcizat	2,163	4,341	6,896	9,194	12,236	14,396	18,244	22,507	25,946	28,544	30,538	33,504	33,504	Excise Tax
4	Tatimi mbi te Ardhurat Personale	2,168	4,016	6,069	8,586	10,455	13,700	16,141	18,121	20,256	22,270	24,222	26,820	26,820	Personal Income Tax
5	Taksa Nacionale dhe te tjera	1,246	2,230	3,257	4,553	5,571	6,598	7,573	8,423	9,918	11,055	12,184	13,405	13,405	National Taxes and others
6	Taksa Doganore	461	991	1,662	2,282	2,970	3,567	4,201	4,887	5,686	6,390	7,107	7,929	7,929	Custom Duties
II.2	Te ardhura nga Pushteti Lokal	1,025	1,718	3,011	5,217	6,102	6,885	8,045	8,600	9,499	10,433	11,106	12,148	12,148	Revenues from Local Gov.
1	Tatimi mbi pasurine	86	170	453	454	455	456	457	458	459	458	459	459	459	Tax on land
2	Tatimi mbi Biznesin e vogel	424	524	826	1,449	1,422	1,476	1,782	1,806	1,889	2,214	2,349	2,486	2,486	Small Business Tax
3	Taksa lokale	515	1,023	1,732	3,315	4,226	4,954	5,807	6,336	7,151	8,218	8,757	9,662	9,662	Local Taxes
II.3	Te ardh. Buxh. Pavarur	4,982	8,905	12,972	17,920	21,794	25,399	29,873	33,605	37,286	41,965	45,101	49,812	49,812	Social Ins
1	Sigurimi Shoqeror	4,476	7,997	11,872	16,101	19,476	22,684	26,775	30,066	33,368	37,394	40,008	44,344	44,344	Social Insurance
2	Sigurimi Shendetosor	505	908	1,100	1,819	2,318	3,098	3,714	4,539	5,317	6,101	6,912	7,868	7,868	Health insurance
III.	Te ardhura Jotatimore	1,792	3,202	8,177	9,109	10,148	12,178	13,964	14,423	16,505	17,755	19,729	24,338	24,338	Nontax Revenue
1	Tran.Fitimi nga Banka e Shqiperise	0	0	1,241	1,241	1,241	1,241	1,241	1,241	1,241	1,241	1,241	1,241	1,241	Profit transfer from BOA
2	Te ardhura nga Inst.Buxhetore	8	15	26	34	43	60	69	75	87	100	111	9,860	9,860	Income of budgetary institutions
3	Dividenti, Gjoha dhe Sekuestrime	176	329	610	761	861	995	1,105	1,187	1,455	1,601	2,103	471	471	Divident fines
4	Tarifa sherbimesh	1,518	2,753	6,169	6,802	6,711	8,570	10,212	10,561	10,811	11,824	12,396	4,182	4,182	Services
5	Te tjera dhe interesa	90	105	130	272	293	312	337	359	411	488	1,378	3,584	3,584	Other/not allocated
	TOTAL I SHPENZIMEVE	21,711	47,910	76,042	107,447	140,886	178,243	211,376	242,516	269,862	295,182	332,649	379,602	379,602	TOTAL EXPENDITURE
I.	Shpenzime Korrente	17,337	37,300	57,842	80,177	103,916	129,606	154,765	177,328	199,253	221,746	247,682	283,637	283,637	Current Expenditures
I.1.	Personell	4,971	9,087	14,075	24,299	29,611	35,371	40,234	45,441	50,642	55,934	62,359	62,359	62,359	Personnel expenditures
1	Paga	4,053	7,473	11,619	16,005	20,188	24,720	29,611	33,955	38,252	42,945	47,783	53,272	53,272	Wages
2	Kontributi per Sigurime Shoqerore	918	1,614	2,456	3,293	4,111	4,891	5,609	6,279	7,189	7,696	8,151	9,087	9,087	Social insurance contributions
3	Politikat e reja pagash														Of which: Contingency
I.2	Interesat	3,454	6,688	8,434	10,803	13,816	17,423	21,030	23,803	25,631	27,911	32,345	36,301	36,301	Interest
1	Te Brendshme	3,272	5,958	7,639	9,729	12,264	15,389	18,875	21,308	23,059	25,050	27,787	31,408	31,408	Domestic
2	Te Huaja	182	710	795	1,074	1,552	2,034	2,155	2,496	2,571	2,861	4,558	4,893	4,893	Foreign
I.3	Shpenzime Operative Mirembajtje	992	2,802	5,348	7,982	10,793	13,931	16,952	18,726	21,148	23,216	26,244	31,797	31,797	Operational & Maintenance
1	Subvencionet	117	396	474	608	1,069	1,184	1,306	1,422	1,541	1,761	1,833	2,004	2,004	Subsidies
	Mbeshtetje per Energjine														
I.5	Shpenzime per Sig.Sociale dhe te tjera	5,941	13,489	20,997	28,711	36,616	44,939	53,514	62,378	70,635	78,740	86,775	96,725	96,725	Social Insurance outlays
1	Sigurime Shoqerore	5,220	10,504	16,024	21,854	27,971	34,667	41,106	47,858	54,218	60,289	66,174	73,744	73,744	Social insurance
2	Sigurime Shendetosore	721	2,986	4,973	6,857	8,644	10,272	12,408	14,520	16,417	18,450	20,601	22,980	22,980	Health insurance
I.6	Shpenzime per Buxhetin Lokal	1,091	2,913	5,264	8,159	11,402	15,083	17,932	20,786	23,615	26,416	29,276	33,583	33,583	Local Budget
I.7	Shpenzime te tjera	772	1,945	3,250	4,616	5,922	7,436	8,660	9,979	11,243	12,550	14,764	19,129	19,129	Other expenditures
1	Pagesa e Papunesise	64	120	195	262	337	397	482	539	620	705	785	868	868	Unemployment insurance benefits
2	Ndihma Ekonomike	709	1,825	3,054	4,354	5,559	7,039	8,178	9,441	10,623	11,846	13,480	16,060	16,060	Social assistance
3	Kompensim per ish te perndjekurit politike											500	2,200	2,200	Compensation for ex political prisoners
I.8	Kompensim ne vlere i pronareve											511	511	511	Property Compensation
II.	Fondi Rezerve														Reserve fund/contingency
III.	Shpenzime Kapitale	4,373	10,610	18,201	27,186	36,885	48,552	56,527	65,103	70,525	73,351	84,883	95,881	95,881	Capital expenditures
1	Financimi Brendshem	4,091	9,972	16,390	23,886	32,853	40,796	48,123	55,424	57,694	60,104	69,396	75,600	75,600	Domestically financed
2	Financimi Huaj	282	638	1,811	3,300	4,032	7,757	8,404	9,679	12,831	13,248	15,487	20,281	20,281	Foreign financing
IV	Transferta Kapitale	0	0	0	84	84	85	85	85	85	85	85	85	85	Capital transfer
	DEFICITI	1,459	-3,514	-3,832	-9,938	-20,393	-33,071	-40,043	-47,609	-48,668	-49,615	-64,455	-80,005	-80,005	Deficit
	FINANCIMI DEFICITIT	-1,459	3,514	3,832	9,938	20,393	33,071	40,043	47,609	48,668	49,615	64,455	80,005	80,005	Deficit Financing
	Brendshem	-1,440	3,538	3,009	8,177	18,415	29,312	35,966	43,075	41,328	42,531	55,953	69,824	69,824	Domestic
	Te ardhura nga privatizimi	9,802	9,815	9,825	15,380	15,440	15,440	29,312	22,855	22,935	23,022	27,642	27,650	27,650	Privatization receipts
	Hua-marje e brendeshme nga e cila:	-5,053	-6,575	-3,086	440	15,158	17,214	26,622	27,688	29,246	35,006	38,946	43,339	43,339	Domestic Borrowing
	Kredi Direkte	0	-3,000	4,000	4,000	-3,000	-3,000	-3,000	-3,000	-3,000	-3,000	-3,000	-3,000	-3,000	Direct Credit
	Kredia Alpha	0	0	0	0	12,244	12,244	24,672	24,672	24,672	24,672	24,672	24,672	24,672	
	REPO e anasjelle	0	0	0	0	0	0	0	0	0	0	0	0	0	REPO
	Te tjera	-6,189	298	-3,730	-7,643	-12,183	-8,688	-12,565	-7,476	-10,852	-15,498	-10,635	-1,165	-1,165	Other
	I Huaj	-19	-24	823	1,761	1,978	3,760	4,077	4,533	7,340	7,085	8,502	10,182	10,182	Foreign
	Hua afatgjate(e marre) nga e cila:	223	810	2,058	2,781	3,127	7,210	7,985	8,694	11,370	11,801	13,532	15,375	15,375	Long-term Loan(Drawings)
	Ndryshimi i gjendjes se arkës*	83	-212	-461	-47	262	-711	-859	-808	-521	-583	-451	567	567	Chang. of stat. Account*
	Ripagesat	-324	-622	-773	-973	-1,411	-2,740	-3,050	-3,353	-3,509	-4,133	-4,579	-5,760	-5,760	Repayments
	KAPITUJT KRYESORE														Main indicators
	Financimi i Brendshem i Deficitit	-1,440	3,538	3,009	8,177	18,415	29,312	35,966	43,075	41,328	42,531	55,953	69,824	69,824	Domestically financed deficit
	Deficiti Pergjithshem	1,459	-3,514	-3,832	-9,938	-20,393	-33,071	-40,043	-47,609	-48,668	-49,615	-64,455	-80,005	-80,005	Overall Balance
	Te ardh.-Shpen.nga Sig. Shoq.dhe Shend.	-959	-4,584	-8,025	-10,790	-14,821	-19,540	-23,641	-28,772	-33,349	-36,774	-41,674	-46,913	-46,913	Soc. & health insur.contr.-outlays

* "Ndryshimi i gjendjes se arkës" perfaqeson ndryshimin ne Depozites se Financimeve te Huaja

"Chang. of stat. Account" stands for the change in Foreign Financing Deposit preliminary data

Te dhena operative

Tab - 5 SHPENZIMET SIPAS KLASIFIKIMIT INSTITUCIONAL PER VITIN 2009
Expenditures by central institutions during the year 2009

Te dhena progressive (Progressive Data)

ne milion leke (in million leks)

Ministria ose institucioni	Janar Jan	Shkurt Feb	Mars Mar	Prill Apr	Maj May	Qershor Jun	Korrik Jul	Gusht Aug	Shtator Sep	Tetor Oct	Nentor Nov	Dhjetor Dec	Ministry or Institution
Totali	21,711	47,910	76,042	107,447	140,886	178,243	211,376	242,516	269,862	295,182	332,649	379,602	Total
Presidenca	13	31	58	71	86	97	111	125	141	151	168	179	President
Kuvendi	78	144	214	283	364	428	516	537	601	641	680	724	Parliament
Keshilli i Ministrave	24	48	67	95	120	142	227	247	271	281	312	363	Council of Ministers
Ministria e Ekonomise, Tregtise dhe Energjitikes	47	130	228	363	978	1,150	1,307	1,392	1,775	1,865	2,073	2,533	Ministry of Economy, Trade & Energy
Ministria e Bujqesise dhe Ushqimit dhe mbrojtjes se Konsumatorit	232	427	655	967	1,260	1,755	2,431	2,902	3,490	4,022	4,849	5,882	Ministry of Agriculture, Food & Consumers Safety
Ministria e Puneve Publik, Transportit dhe Telekomunikacionit	4,235	9,645	16,839	25,049	33,954	44,079	50,787	58,364	60,893	63,357	72,910	76,999	Ministry of Public Work, Transport & Telecommunication
Ministria e Financave	314	734	1,249	1,773	2,237	2,781	3,375	3,815	4,303	4,887	5,390	7,694	Ministry of Finance
Ministria e Arsimit dhe Shkences	2,438	4,962	7,833	11,074	13,881	17,006	20,190	23,088	25,967	28,205	32,100	37,024	Ministry of Education & Science
Ministria e Turizmit, Kultures, Rinise dhe Sporteve	73	189	332	434	657	854	993	1,123	1,301	1,500	1,707	2,047	Ministry of Tourism, Culture, Youth & Sport
Ministria e Shendetesise *	1,413	3,608	6,101	8,492	10,682	13,097	15,835	18,022	20,434	23,212	25,913	30,445	Ministry of Health
Ministria e Drejtisesise	230	564	1,409	1,797	2,161	2,583	2,979	3,344	3,761	4,164	4,597	6,478	Ministry of Justice
Ministria e Puneve te Jashtme	172	393	520	700	878	1,045	1,213	1,347	1,538	1,635	1,769	2,007	Ministry of Foreign Affairs
Ministria e Brendshme	766	1,756	2,836	3,933	5,269	6,513	7,793	9,033	10,283	11,529	12,930	15,365	Ministry of Interior
Ministria e Mbrojtjes	719	2,232	3,181	4,512	5,576	7,372	8,882	9,937	11,322	12,996	14,781	16,359	Ministry of Defense
Sherbimi Informativ I Shtetit	77	158	249	338	424	521	627	730	841	955	1,099	1,220	State Information Service
Drejtoria e Radio-Televizionit	45	85	129	264	323	392	455	519	549	655	702	807	Department of Radio and Television
Drejtoria e Pergjithshme e Arkivave	14	29	48	56	68	93	105	119	133	147	165	190	General Directorate of Archive
Sherbimi i Kontrollit te Shtetit	20	42	62	85	106	127	150	169	195	218	244	256	State Audit Commission
Ministria e Punes, Ceshtjeve Sociale dhe Shanseve te barabarta**	5,857	12,236	18,927	26,062	33,371	41,161	48,657	56,469	63,866	70,983	77,985	89,352	Ministry of Labor and Social Affairs & Equal Possibilities
Ministria e Mjedisit, Pyjeve dhe Administrimit te Ujrave	61	150	320	449	636	784	909	1,071	1,210	1,335	1,516	1,948	Ministry of Environment, Forestry & Water Administration
Prokuroria e Pergjithshme	71	150	235	327	424	528	626	712	817	926	1,030	1,166	State Prosecutor
Zyra e Administrimit te Buxhetit Gjyqesor	82	181	315	437	559	668	827	920	1,050	1,183	1,348	1,547	Office for the Administration of the Judiciary Budget
Gjykata Kushtetuese	5	13	20	31	39	46	60	63	69	77	86	95	Constitutional Court
Agjensia Telegrafike Shqiptare	8	16	25	33	41	48	57	63	69	76	85	91	Albanian Press Agency
Shpenzime per sherbimin e borxhit	3,454	6,668	8,434	10,803	13,816	17,423	21,030	23,803	25,631	27,911	32,345	36,301	Dept Service
Instituti i Statistikes	11	21	41	57	73	94	108	131	150	184	212	259	Statistics Institute
Shkolla e Magjistratures	4	6	9	13	16	19	25	29	33	36	41	46	School of the Magistrature
Fondi i Zhvillimit Shqiptar	79	109	129	242	368	721	1,041	1,177	1,609	2,016	2,462	3,125	Rural Development Program
Qendra Kombetare Kinematografike	8	10	19	21	40	63	87	118	128	128	129	131	National Movies Center
Instituti i integrimit te permdjekurve	2	6	12	19	20	24	26	28	30	32	33	37	Institute of integration of the ex political prisoners
Inspektoriati i keshillit te larte te drejtisesise	4	9	13	18	22	28	36	39	45	53	61	68	Inspection of the high Council of Justice
Avokati i popullit	9	17	25	34	41	48	57	63	68	76	83	89	Ombudsman
Komisioni i Sherbimit Civil	3	5	7	11	14	14	19	20	22	27	30	33	Commission of civil service
Komisioni Qendror i Zgjedhjeve	7	15	20	29	118	264	405	538	631	676	699	714	Central Committee for Elections
Entet Lokate "Grant"	1,091	2,913	5,264	8,159	11,402	15,083	17,932	20,786	23,615	26,416	29,276	33,583	Local Entities "Grant"
Inspektoriati i Larte Kontr. Deklar te Pronave	3	9	14	21	29	38	49	50	64	67	75	85	High Inspectoriate for Declaration of Properties & Assets
Autoriteti i Konkurences	3	7	12	21	25	31	37	39	43	48	57	58	Competition Authority
Ministria e Integrimit	7	19	27	39	49	58	67	71	79	87	97	127	Ministry of Integration
Keshilli Kombetar I Kontabilitetit	1	1	2	3	3	4	5	6	7	8	9	10	Accounting council
Avokati I Prokurimeve	4	6	8	14	15	16	18	20	21	23	26	28	Procurement
Te tjera	27	165	155	318	740	1,047	1,346	1,518	2,818	2,573	2,575	4,137	Others

Te dhena operative

preliminary data

Tab - 6 SHPENZIMET SIPAS KLASIFIKIMIT FUNKSIONAL PER VITIN 2009
EXPENDITURES BY FUNCTIONS YEAR 2009

Te dhena progresive (Progressive Data) *ne milion leke (in million leks)*

Kodi	Funksionet	Janar	Shkurt	Mars	Prill	Maj	Qershori	Korrik	Gusht	Shtator	Tetor	Nentor	Dhjetor	Functions	Code
		Jan	Feb	Mar	Apr	May	Jun	Jul	Aug	Sep	Oct	Nov	Dec		
	TOTAL	21,711	47,910	76,042	107,447	140,886	178,243	211,376	242,516	269,862	295,182	332,649	379,602	TOTAL	
01	Sherbimet e Pergjithshme Publike *	5,102	10,520	15,212	20,344	26,061	32,772	39,550	44,672	49,906	53,731	61,175	71,483	General Public Services*	01
02	Mbrojtja	467	1,596	2,211	3,184	3,925	4,680	5,662	6,328	7,196	8,715	10,045	11,683	Defense	02
03	Rendi dhe Siguria Publike	906	2,112	3,423	4,758	6,212	7,564	8,983	10,362	11,770	13,157	14,781	17,594	Public Order and Safety	03
04	Ceshtjet Ekonomike	4,561	10,333	17,860	26,785	37,620	48,527	56,748	65,874	69,312	72,321	82,838	89,609	Economic affairs	04
05	Mbrojtja e Mjedisit	5	12	33	47	65	79	103	132	146	187	210	326	Environmental protection	05
06	Strehimi dhe Komoditetet e Komunitetit	413	1,299	2,421	3,649	4,956	7,556	8,981	10,045	12,252	13,645	15,782	17,967	Housing and community amenities	06
07	Shendetesia	1,428	3,636	6,151	8,562	10,776	13,202	15,936	18,153	20,599	23,391	26,119	30,738	Health	07
08	Argetimi, Kultura dhe Ceshtjet Fetare	198	441	720	1,083	1,477	1,929	2,141	2,438	2,755	3,166	3,529	4,242	Recreation, culture and religion	08
09	Arsimi	2,482	5,120	8,161	11,609	14,617	18,017	21,431	24,429	27,482	30,745	34,076	39,311	Education	09
10	Mbrojtja Sociale	6,149	12,842	19,850	27,341	35,090	43,833	51,757	59,999	67,848	75,529	82,998	93,863	Social protection	10
	<i>Te tjera (Kompesim ne vlere I pronareve; kompesim per ish te perndjekurit; Rindertimi I Gerdecit)</i>	0	0	0	84	84	85	85	85	595	595	1,095	2,785		

*Perfshin dhe shpenzimet per interesa
Te dhena operative

* Includes interest payments
preliminary data

Tab - 7 Tabela e investimeve 2009
Table of investments 2009

Te dhena progresive (Progressive Data) *ne milion leke (in million leks)*

	Janar	Shkurt	Mars	Prill	Maj	Qershori	Korrik	Gusht	Shtator	Tetor	Nentor	Dhjetor	
	Jan	Feb	Mar	Apr	May	Jun	Jul	Aug	Sep	Oct	Nov	Dec	
Financim i brendshem	4,091	9,972	16,390	23,886	32,853	40,796	48,123	55,424	57,694	60,104	69,396	75,600	Domestic financing
Ne %	93.54%	93.99%	90.05%	87.86%	89.07%	84.02%	85.13%	85.13%	81.81%	81.94%	81.76%	78.85%	In %
Financim i huaj	282	638	1,811	3,300	4,032	7,757	8,404	9,679	12,831	13,248	15,487	20,281	Foreign financing
Ne %	6.46%	6.01%	9.95%	12.14%	10.93%	15.98%	14.87%	14.87%	18.19%	18.06%	18.24%	21.15%	In %
Totali	4,373	10,610	18,201	27,186	36,885	48,552	56,527	65,103	70,525	73,351	84,883	95,881	Total
Ne %	100.00%	100.00%	100.00%	100.00%	100.00%	100.00%	100.00%	100.00%	100.00%	100.00%	100.00%	100.00%	In %

Tab - 8 TE ARDHURAT NGA ZYRAT E DOGANAVE 2009
REVENUES FROM CUSTOMS OFFICE 2009

Te dhena progresive (Progressive Data)

ne milion leke(in million leks)

	Janar Jan	Shkurt Feb	Mars Mar	Prill April	Maj May	Qershor Jun	Korrik Jul	Gusht Aug	Shtator Sep	Tetor Oct	Nentor Nov	Dhjetor Dec	
Takse doganore	461	991	1,662	2,282	2,970	3,567	4,201	4,887	5,686	6,390	7,107	7,929	Customs Duties
TVSH	4,574	10,353	16,220	22,723	29,133	35,503	42,151	48,963	56,272	63,064	69,491	77,370	V.A.T
Akcize	1,495	2,987	4,167	5,300	6,630	8,120	10,251	13,197	15,338	16,834	18,294	20,217	Excises
Te tjera	1	20	8	14	4	4	5	9	290	222	252	324	Others
TOTALI I DOGANAVE	6,531	14,351	22,057	30,319	38,736	47,194	56,608	67,056	77,586	86,510	95,144	105,840	Total from customs office
TE ARDHURAT TATIMORE NGA ZYRAT E TATIMEVE													
TAX REVENUES FROM TAX OFFICE													
TVSH	3,670	6,190	8,223	10,629	13,289	16,623	19,588	22,173	24,928	27,589	30,402	32,692	V.A.T
Akciza	668	1,354	2,729	3,894	5,606	6,276	7,993	9,310	10,607	11,709	12,243	13,287	Excises
Tatimi mbi fitimin	1,089	2,394	5,498	6,720	8,171	9,127	10,357	11,497	12,777	14,346	15,797	17,149	Profit Tax
Tatimi mbi te ardhurat personale	2,168	4,016	6,069	8,586	10,455	13,700	16,141	18,121	20,256	22,270	24,222	26,820	Personal income tax
Takse nacionale	1,245	2,210	3,248	4,538	5,568	6,594	7,568	8,414	9,628	10,833	11,932	13,082	National taxes
TOTALI I TATIMEVE	8,840	16,165	25,767	34,368	43,089	52,319	61,646	69,515	78,196	86,747	94,597	103,030	Total from tax office
TOTALI	15,372	30,516	47,823	64,687	81,825	99,513	118,254	136,571	155,782	173,257	189,742	208,870	Total

Burimi : Ministria e Financave

Source : Ministry of Finance

Tab - 9 TE ARDHURAT SIPAS KLASIFIKIMIT EKONOMIK 2009
Revenues by economic classification 2009

Te dhena progresive (Progressive Data)

ne milion leke(in million)

Nr.	E M E R T I M I	Jan Jan	Shkurt Feb	Mars Mar	Prill April	Maj May	Qershor June	Korrik July	Gusht Aug	Shtator Sep	Tetor Oct	Nentor Nov	Dhjetor Dec	ITEM
	Totali i te Ardhurave	23,170	44,396	72,210	97,509	120,493	145,172	171,333	194,907	221,194	245,566	268,195	299,597	Total REVENUE
A.	BUXHETI QENDROR	22,796	43,794	71,331	96,411	119,250	143,792	169,837	193,119	219,222	243,391	265,748	296,450	Central budget
I.	Ndihma	0	55	231	576	623	1,196	1,196	1,708	2,121	2,156	2,517	4,430	Grants
II	Te ardhura nga Sigurimet Shoqerore	4,608	8,303	12,093	16,822	20,551	24,019	28,378	31,817	35,314	39,790	42,654	46,232	
III.	Te ardhura tatimore	16,260	31,952	50,418	69,317	87,214	105,533	125,271	144,057	164,009	182,328	199,414	219,293	Tax revenues
1	Tatim fitimi, te ardhurash	1,513	2,919	6,323	8,169	9,593	10,603	12,138	13,302	14,666	16,561	18,146	19,635	Profit, income tax
1.1	Tatim fitimi	1,089	2,394	5,498	6,720	8,171	9,127	10,357	11,497	12,777	14,346	15,797	17,149	Profit Tax
1.2	Tatim mbi biznesin e vogel	424	524	826	1,449	1,422	1,476	1,782	1,806	1,889	2,214	2,349	2,486	Small business tax
2.	Tatim mbi te ardhura personale	2,168	4,016	6,069	8,586	10,455	13,700	16,141	18,121	20,256	22,270	24,222	26,820	Personal income tax
3.	Tatim mbi mallrat dhe sherb. e brendshme	11,742	23,248	35,241	48,743	62,299	75,430	90,193	104,851	119,913	133,325	145,815	160,375	Goods & services taxes
3.1	TVSH	8,244	16,543	24,440	33,352	42,422	52,126	61,739	71,136	81,200	90,653	99,893	110,062	V.A.T & Turnover tax
3.2	Akciza	2,163	4,341	6,896	9,194	12,236	14,396	18,244	22,507	25,946	28,544	30,538	33,504	Excises
3.3	Taksa e rregjistrimit te automjeteve	67	124	163	247	315	370	432	491	520	576	632	705	Tax on vehicles registration
3.4	Taksa nacionale	870	1,452	2,133	3,016	3,675	4,365	4,975	5,527	6,431	7,272	8,062	8,872	National taxes
3.5	Taksa lokale	397	788	1,610	2,934	3,651	4,174	4,803	5,190	5,817	6,281	6,691	7,232	Local Taxes
4.	Tatime mbi tregtine dhe trans.nderkomb.	462	1,011	1,670	2,296	2,973	3,571	4,206	4,896	5,976	6,612	7,359	8,253	Trade & international transport taxes
4.1	Taksa doganore	461	991	1,662	2,282	2,970	3,567	4,201	4,887	5,686	6,390	7,107	7,929	Customs duties
4.2	Taksa nacionale	1	20	8	14	4	4	5	9	290	222	252	324	National taxes
5.	Te tjera	375	758	1,116	1,523	1,893	2,229	2,593	2,887	3,198	3,561	3,871	4,210	Others
5.1	Taksa nacionale	375	758	1,116	1,523	1,893	2,229	2,593	2,887	3,198	3,561	3,871	4,210	National taxes
5.2	Taksa lokale	0	0	0	0	0	0	0	0	0	0	0	0	Local Taxes
IV	Te ardhura Jotatimore	1,928	3,484	8,589	9,696	10,862	13,044	14,993	15,536	17,778	19,117	21,163	26,495	Nontax Revenue
1.	Te ardhura nga nd/jet dhe pronesia	91	109	1,531	1,686	2,713	2,769	2,814	2,844	4,570	4,656	5,556	8,202	Entrepreneurial and Property Income
1.1	Transferim fitimi nga Banka e Shqiperise	0	0	1,241	1,241	2,241	2,241	2,241	2,241	3,741	3,741	3,741	6,241	Profit transfer from BOA
1.2	Veprimt. Ekonom. e sektorit buxhetor	8	15	26	34	43	60	69	75	87	100	111	130	Income of budgetary institutions
1.3	Dividentet	0	0	154	165	166	194	203	207	371	371	371	471	Dividends
1.4	Interesa	32	35	43	103	115	121	143	157	172	240	1,126	1,149	Interests
1.5	Te tjera	50	59	67	143	148	153	158	164	198	204	206	211	Others
2.	Sherbime administ. dhe te ardhura jo-indust.	1,654	3,034	6,582	7,389	7,425	9,437	11,241	11,674	12,084	13,186	13,830	15,637	Administrative services and non-indus receipts
2.1	Nacionale	136	487	851	1,388	1,617	2,074	2,347	2,651	3,007	3,409	3,692	4,182	National
2.2	Lokale	136	281	412	587	714	866	1,029	1,113	1,273	1,362	1,434	1,725	Local
2.3	Jo-industriale dhe incidentale (sekondare)	1,382	2,266	5,318	5,414	5,094	6,497	7,865	7,910	7,804	8,415	8,704	9,730	Non-industrial and incidental
3.	Gjoha dhe sekuesterime	176	329	456	596	695	801	902	980	1,084	1,230	1,731	1,997	Penalties
4.	Te ardhura kapitale	8	11	20	25	30	38	36	38	41	44	46	660	Capital Revenues
B.	Sigurime Shoqerore	374	602	879	1,098	1,243	1,379	1,496	1,788	1,972	2,175	2,447	3,147	Social Insurance
1	Kontributi i Sigurimeve Shoqerore	343	538	775	952	1,045	1,132	1,224	1,455	1,606	1,768	1,980	2,608	Contribution of social insurance
2	Kontributi i ISKSH	21	36	52	67	76	83	91	110	124	136	152	179	Contribution of the institution of health caring
3	Te tjera	10	28	52	79	123	164	181	224	243	271	314	360	Others

Tab - 10 DEFICITI DHE FINANCIMI PER 2009
The Deficit and Its Financing for 2009

Te dhena progresive (Progressive Data) *Ne milion leke (In million Leks)*

	Jan Jan	Shkurt Feb	Mars Mar	Prill April	Maj May	Qersh June	Korrik July	Gusht Aug	Shtator Sep	Tetor Oct	Nent Nov	Dhjet Dec	
Totali i te Ardhurave	23,170	44,396	72,210	97,509	120,493	145,172	171,333	194,907	221,194	245,566	268,195	299,597	Total Revenues
Totali i Shpenzimeve	21,711	47,910	76,042	107,447	140,886	178,243	211,376	242,516	269,862	295,182	332,649	379,602	Total Expenditures
Deficiti	1,459	-3,514	-3,832	-9,938	-20,393	-33,071	-40,043	-47,609	-48,668	-49,615	-64,455	-80,005	Cash-Balance
Financimi i deficitit	-1,459	3,514	3,832	9,938	20,393	33,071	40,043	47,609	48,668	49,615	64,455	80,005	Financing
1. I BRENDSEHEM	-1,440	3,538	3,009	8,177	18,415	29,312	35,966	43,075	41,328	42,531	55,953	69,824	Domestic
a. Bono thesari	-2,153	-3,175	-6,586	-4,877	-603	1,453	1,233	-405	1,152	8,312	8,852	13,245	Treasury bills
b. Eurobono													
c. Kredi nga e cila:	0	-3,000	4,000	4,000	9,244	9,244	21,672	21,672	21,672	21,672	21,672	21,672	
Alpha						12,244	24,672	24,672	24,672	24,672	24,672	24,672	
Kredi Direkte		-3,000	4,000	4,000	-3,000	-3,000	-3,000	-3,000	-3,000	-3,000	-3,000	-3,000	
d. Obligacione	-2,900	-400	-500	1,317	6,517	6,517	3,717	6,422	6,422	5,022	8,422	8,422	Bonds
e. Ndryshimi i gjendjes se arkes	-5,226	-2,413	-2,812	-5,682	-10,927	-11,990	-15,025	-7,232	-10,576	-15,713	-13,737	-4,253	Chang.of stat. account
Depozitat e qev. ne Banken e Shqip.	-3,563	-977	-3,478	-4,549	-9,069	-10,550	-14,702	-7,501	-10,954	-15,427	-13,114	-3,148	Deposit of Government in B.O.A
Depoz. e Sigurimit Shoq. & Shend.	-1,664	-1,436	666	-1,133	-1,857	-1,440	-323	269	378	-286	-623	-1,104	Deposit of Social & Health Ins.
f. Mjete ne ruajtje	-69	-214	-59	-9	69	157	440	493	536	538	436	1,467	Non-budget revenues
g. Te ardhura nga privatizimi	9,802	9,815	9,825	15,380	15,440	20,779	21,902	22,855	22,935	23,022	27,642	27,650	Privatization receipts
h. Te tjera detyrime	-894	2,926	-859	-1,953	-1,325	3,145	2,019	-737	-813	-323	2,666	1,620	Others
i. Repo e anasjellte	0	0	0	0	0	8	8	8	0	0	0	0	REPO
2.I JASHEM	-19	-24	823	1,761	1,978	3,760	4,077	4,533	7,340	7,085	8,502	10,182	Foreign
a. Hua afatgjate	-101	188	1,284	1,808	1,716	4,470	4,936	5,341	7,861	7,668	8,953	9,614	Long-term Loan
-Marre	223	810	2,058	2,781	3,127	7,210	7,985	8,694	11,370	11,801	13,532	15,375	Drawings
-Shlyer (Ripagesat)	324	622	773	973	1,411	2,740	3,050	3,353	3,509	4,133	4,579	5,760	Repayments
b. Ndryshimi i gjendjes se arkes	83	-212	-461	-47	262	-711	-859	-808	-521	-583	-451	567	Chang.of stat. account

Tab - 11

BILANCI I PAGESAVE

Balance of payments

Ne milion Euro

In millions Euro

	viti 2008	viti 2009	
Llogaria korente	-1,370.3	-1,327.0	Current Account.
Bilanci tregetar	-2,431.5	-2,303.7	Trade Balance.
Eksperti I mallrave fob	917.48	750.68	Merchandise Exports. Fob
Importi I mallrave fob	-3,348.94	-3,054.37	Merchandise Imports. Fob
Bilanci i sherbimeve	69.42	120.92	Trade Balance.
Sherbimet Kredi	1,687.76	1,718.46	Services Credit
Sherbimet Debi	-1,618.34	-1,597.54	Services Debt
Bilanci i te ardhurave	54.92	-78.69	Balance of Incomes
Te ardhurat Kredi	321.39	274.07	Income Credit
Te ardhurat Debi	-266.47	-352.76	Income Debt
Bilanci i transfertave	936.83	934.48	Balance of Transfers
Transferta private	905.44	907.39	Private Unrequired Transfers
Transferta shtetore	31.39	27.09	Official Unrequired Transfers
Llogaria kapitale	78.19	84.86	Capital Account
Llogaria financiare	1,502.74	933.36	Financial Account
Investime direkte	620.03	664.17	Direct Investment
Investime portofoli	-44.51	14.19	Portfolio Investment
Kapitale te tjera	932.41	262.37	Other Capital
Gabime dhe harresa neto	-18.74	276.75	Net errors and omissions
Bilanci i pergjithshem	191.90	-32.01	Overall Balance
Rezervat	-191.90	32.01	Reserve Assets
Perdor kred & huash nga FMN	-5.19	-7.37	Use of Fund Credit and Loans

Burimi : BSH

Source : Bank of Albania

Tab - 12 MIJETET VALLTORE NETO
Net Foreign Assets

Ne milione leke Fundi i perulches	2007	2008	2009												Millions of leke End of Period
			Janar Jan	Shkurt Feb	Mars Mar	Prill Apr	Maj May	Qersh Jun	Korrik Jul	Gusht Aug	Shtator Sep	Tetor Oct	Nentor Nov	Dhjetor Dec	
Mjetet valutore neto	170,987.2	201,191.1	208,893.1	211,202.3	200,201.0	199,225.5	203,885.7	215,262.7	219,220.0	214,195.4	218,831.0	221,877.1	214,795.2	214,486.8	Net Foreign assets
Pretendimet ndaj Jorezidenteve	188,401.6	215,529.3	223,895.1	226,438.3	215,010.5	213,987.4	220,237.0	234,011.9	234,429.4	235,556.2	240,713.9	243,506.5	238,500.4	236,223.3	Claims on non-residents
Ari monetar dhe sdr	163.3	641.8	751.3	603.1	528.7	531.2	517.6	269.1	856.5	5,973.0	7,416.9	7,524.0	7,558.5	7,546.1	Monetary gold and SDR
Monedha dhe kartemonedha ne valute	5.1	1,068.6	1,130.6	1,169.8	1,154.3	1,051.5	663.0	653.4	645.4	664.8	688.4	686.6	690.3	705.8	Foreign currency holdings
Depozita	45,773.8	64,087.6	56,331.5	51,028.3	46,017.5	52,790.5	58,874.9	84,249.1	59,686.4	47,424.5	59,098.1	62,710.8	58,616.2	54,391.6	Deposits
Letra me vlerë te jorezidenteve	132,843.0	142,952.5	158,844.6	166,780.2	160,102.5	152,140.2	151,917.6	137,504.6	165,079.0	173,322.1	165,345.5	164,874.9	161,922.9	165,853.4	Securities
Derivatet financiare	-	-	0.0	0.0	0.0	0.0	0.0	0.0	19.3	7.3	14.0	11.7	11.1	10.7	Financial derivatives
Llogari te tjera	7,616.5	6,778.7	6,837.0	6,856.9	7,207.5	7,474.2	8,264.0	11,335.7	8,142.7	8,164.5	8,151.1	7,700.5	7,701.4	7,715.7	Other accounts
Minus: Detyrime ndaj Jorezidenteve	15,414.5	14,338.2	15,032.0	15,236.0	14,809.5	14,761.9	16,551.3	18,749.2	15,209.4	21,360.8	21,883.0	21,631.4	21,705.2	21,756.6	Minus: Liabilities to non-residents
Depozita	7,150.5	6,783.7	6,942.1	6,943.1	6,942.2	6,940.7	7,980.8	7,980.9	7,980.7	7,980.9	7,980.7	7,980.9	7,980.7	7,981.6	Deposits
Hua	1,186.4	1,173.4	1,193.2	1,217.3	1,218.9	1,218.6	1,232.4	1,216.8	1,207.6	1,227.6	1,233.5	1,261.5	1,271.9	1,269.2	Loans
Llogari te tjera	7,077.6	6,381.1	6,896.8	7,075.6	6,648.4	6,602.7	7,338.0	9,551.6	6,021.1	12,152.3	12,668.8	12,389.0	12,452.6	12,505.8	Other accounts
Mjetet e brendshme	60,112.5	85,397.1	81,423.5	84,680.5	94,931.1	98,034.6	91,083.4	84,190.2	81,216.5	89,483.8	85,044.6	81,396.0	92,797.3	105,263.2	Domestic Assets
Pretendimet neto ndaj qeverise qendrore	57,457.0	64,073.6	64,715.0	64,938.9	71,450.3	68,541.4	58,549.1	51,580.1	47,324.7	51,379.5	49,353.5	48,866.9	59,268.5	71,369.8	Net Claims on Central Government
Pretendimet neto ndaj qeverise qendrore	78,268.5	83,428.2	77,958.0	75,037.9	82,147.7	82,077.3	76,087.7	76,031.6	75,777.3	72,186.4	73,838.4	77,884.9	77,894.9	82,289.4	Claims on Central Government
Letra me vlerë	72,892.2	75,167.2	74,878.7	74,976.9	75,113.7	75,058.0	75,087.7	75,031.6	74,777.3	71,186.4	71,338.4	75,184.9	75,394.9	77,289.4	Securities
Hua	-	3,000.0	3,018.4	-	7,034.0	7,019.3	-	-	-	-	-	-	-	-	Loans
Llogari te tjera	5,376.3	5,261.0	61.0	-	-	-	1,000.0	1,000.0	1,000.0	1,000.0	2,500.0	2,500.0	2,500.0	5,000.0	Other accounts
Minus: Detyrime ndaj qeverise qendrore	20,811.4	19,354.8	13,243.0	10,099.0	10,697.5	13,535.9	17,538.6	24,451.6	28,452.6	20,806.9	24,484.8	28,818.0	18,626.4	10,919.7	Minus: Due to Central Government
Depozita	20,775.7	19,334.8	13,196.2	10,082.6	10,681.5	13,519.7	17,519.8	24,434.6	28,436.1	20,793.1	24,467.6	28,782.6	18,622.1	10,897.5	Deposits
Hua	-	-	-	-	-	-	-	-	-	-	-	-	-	-	Loans
Llogari te tjera	35.7	19.8	46.8	16.4	16.0	16.2	18.8	17.0	16.6	13.8	17.2	35.4	4.2	22.2	Other accounts
Pretendime ndaj korporatave te tjera depozituese	1,604.3	20,141.9	15,500.2	18,487.3	22,247.3	28,240.8	31,250.4	31,324.8	32,557.3	36,680.3	34,229.4	31,047.4	32,042.5	32,372.6	Claims on other depository corporations
Depozita	-	-	-	-	-	-	-	-	-	-	-	-	-	-	Deposits
Hua	1,603.5	20,141.0	15,499.5	18,486.7	22,246.6	28,240.1	31,249.7	31,324.1	32,556.5	36,679.6	34,228.7	31,046.7	32,041.9	32,371.7	Loans
Llogari te tjera	0.8	0.9	0.7	0.6	0.7	0.7	0.7	0.7	0.8	0.7	0.7	0.7	0.6	0.8	Other accounts
Pretendime ndaj korporatave te tjera financiare	-	-	-	-	-	-	-	-	-	-	-	-	-	-	Claims on other financial corporations
Pretendime ndaj korporatave Jofinanciare publike	-	-	-	-	-	-	-	-	-	-	-	-	-	-	Claims on public non-financial corporations
Pretendime ndaj korporatave te tjera Jofinanciare	-	-	-	-	-	-	-	-	-	-	-	-	-	-	Claims on other non-financial corporations
Pretendime ndaj sektoreve te tjere rezidente	1,051.1	1,181.6	1,208.4	1,234.3	1,233.6	1,252.3	1,283.9	1,285.3	1,334.6	1,424.0	1,461.6	1,481.7	1,486.3	1,520.9	Claims on other resident sectors

Burimi : Banka e Shqiperise

Source : Bank of Albania

Tab - 13 KREDIA PER EKONOMINE
Credit to Economy

Ne milion leke Fundi i peridhesh	2007	2008	2009												Million of leks End of Period
			Janar Jan	Shkurt Feb	Mars Mar	Prill Apr	Maj May	Qersh Jun	Korrik Jul	Gusht Aug	Shtator Sep	Tetor Oct	Nentor Nov	Dhjetor Dec	
Totali i kredise	293,869.3	396,231.0	402,570.1	412,085.9	416,369.9	418,001.7	423,339.3	417,970.1	419,193.0	423,279.7	427,448.0	432,985.6	435,968.4	440,397.4	Total Credit
Kredia per qeverine lokale	-	-	-	-	-	-	-	-	-	-	-	-	-	-	Credits to local Government
Ne leke	-	-	-	-	-	-	-	-	-	-	-	-	-	-	in lek
Ne valute	-	-	-	-	-	-	-	-	-	-	-	-	-	-	in Foreign Currency
Kredia per korporatat jofinanciare publike	3,923.0	12,899.1	13,328.3	14,575.6	14,227.8	14,791.9	14,851.3	12,634.3	12,597.0	12,840.2	12,814.9	13,044.7	12,012.3	12,056.3	Credits to Public Non-financial Corporations
Ne leke	-	3,636.7	3,395.7	4,963.4	4,991.9	5,325.6	5,164.6	5,737.0	5,748.6	5,773.0	5,760.6	5,767.0	6,273.3	6,323.5	in lek
Ne valute	3,923.0	9,262.4	9,332.5	9,612.2	9,235.7	9,266.4	9,486.8	6,897.4	6,848.5	7,067.2	7,054.3	7,277.7	5,738.9	5,732.8	in Foreign Currency
Kredia per korporatat jofinanciare private	182,050.7	242,050.6	246,435.7	252,542.1	256,301.3	256,898.9	261,618.7	259,182.6	261,594.4	264,990.8	268,609.8	268,005.8	269,873.0	275,479.8	Credits to other Non-financial Corporations
Ne leke	35,708.4	49,111.0	49,159.6	51,131.5	54,795.6	56,525.3	57,989.0	59,901.2	64,922.6	67,010.6	68,277.2	68,595.0	68,412.1	70,353.3	in lek
Ne valute	146,342.2	192,939.7	197,276.1	201,410.6	201,505.7	200,373.6	203,629.7	199,281.4	196,671.8	197,980.1	200,332.6	199,410.8	201,460.9	205,126.5	in Foreign Currency
Kredia per korporatat e tjera financiare	97.4	376.2	341.9	405.0	392.4	378.6	400.7	388.0	372.9	364.0	357.2	4,199.6	6,187.1	6,032.3	Credits to Other Financial Corporations
Ne leke	70.2	334.7	304.8	307.0	305.5	303.8	337.2	337.4	334.6	337.2	336.7	767.5	814.5	816.3	in lek
Ne valute	27.2	41.5	37.1	98.0	86.9	74.9	63.5	50.7	38.2	26.8	20.5	3,432.1	5,372.6	5,216.0	in Foreign Currency
Pretendime per sektore te tjere rezdente	107,798.2	140,905.1	142,464.2	144,583.2	145,448.7	145,932.3	146,668.6	145,785.0	144,628.6	145,084.6	145,666.2	147,735.5	147,896.0	146,829.0	Claims to other Resident Sectors
Ne leke	49,059.4	60,936.2	60,701.0	61,044.4	61,455.2	61,898.4	62,494.5	62,880.7	63,168.5	62,834.0	62,517.2	62,608.5	62,592.8	62,986.8	in lek
Ne valute	58,738.8	79,968.9	81,763.2	83,538.8	83,993.5	84,033.9	84,174.1	82,904.3	81,460.1	82,250.6	83,149.0	85,127.0	85,303.2	83,842.3	in Foreign Currency

Burimi : Banka e Shqiperise

Source : Bank of Albania

Tab - 14 OFERTA E PARASE
Money Supply

Ne milion leke Fundi i periudhes	2007	2008	2009												Millions of LEK End of Period
			Janar Jan	Shkurt Feb	Mars Mar	Prill Apr	Maj May	Qersh Jun	Korrik Jul	Gusht Aug	Shtator Sep	Tetor Oct	Nentor Nov	Dhjetor Dec	
Baza monetare	228,230.9	271,729.2	269,336.7	268,931.9	270,883.9	272,079.3	270,700.8	274,864.5	278,704.4	278,183.3	276,074.1	271,957.2	274,376.1	284,839.7	Base Money
Ndryshimi vjetor ne %	4.9	19.1	24.0	23.5	26.8	26.0	26.3	25.1	23.4	22.9	21.7	12.4	11.0	4.8	Y/Y change in %
Paraja jashte korporatave depozituese	154,956.2	195,808.5	196,663.1	200,187.8	200,985.3	202,816.5	202,188.4	207,590.2	209,688.8	207,892.4	202,406.5	200,634.5	200,788.0	209,043.8	Currency Outside Depository
Ndryshimi vjetor ne %	-5.1	26.4	33.8	36.1	36.9	38.8	39.5	42.4	39.0	36.5	32.6	21.4	15.9	6.8	Y/Y change in %
Rezervat e bankave	67,035.6	67,793.3	64,333.7	61,318.3	61,686.2	61,086.8	60,611.1	62,142.7	60,919.1	60,935.5	65,179.0	63,060.3	65,694.7	68,071.5	Bank's Reserves
Ndryshimi vjetor ne %	35.8	1.1	1.5	-5.5	3.7	-3.5	-4.2	-6.6	-11.2	-8.3	-2.3	-8.4	-0.2	0.4	Y/Y change in %
Depozita	602,653.7	619,790.4	619,988.1	610,671.7	604,354.8	607,753.7	614,244.7	611,808.4	611,778.8	637,143.8	641,112.8	651,427.2	657,690.0	682,425.7	Deposits
Ndryshimi vjetor ne %	19.8	2.8	1.3	-0.7	-0.6	-0.9	0.2	-2.6	-3.9	-2.9	-4.0	1.6	4.9	6.9	Y/Y change in %
Agregati M1	242,676.0	282,853.5	275,425.1	272,435.9	271,952.8	275,289.9	275,736.3	282,583.1	288,814.4	287,478.0	277,578.9	272,244.0	272,751.9	284,505.6	M1 Aggregate
Ndryshimi vjetor ne %	0.1	16.6	22.0	23.2	26.4	27.7	27.8	28.8	27.8	26.8	21.7	13.6	9.1	0.6	Y/Y change in %
Agregati M2	506,137.5	554,908.7	549,878.7	547,082.4	545,259.5	548,345.0	553,091.8	562,106.1	566,490.5	567,216.7	563,369.4	563,711.7	567,315.6	578,181.5	M2 Aggregate
Ndryshimi vjetor ne %	6.0	9.6	9.6	9.2	9.4	9.6	10.1	10.8	9.7	8.9	7.8	7.5	7.5	4.2	Y/Y change in %
Agregati M3	757,609.9	815,598.9	816,651.2	810,859.5	805,340.2	810,570.2	816,433.2	819,398.6	821,467.6	845,036.2	843,519.3	852,061.7	858,478.0	871,469.5	M3 Aggregate
Ndryshimi vjetor ne %	13.7	7.7	7.6	6.4	6.7	6.7	7.7	5.9	4.4	4.5	2.8	5.6	7.3	6.8	Y/Y change in %
Burimet e bazes monetare															Bonetary Base sources
Mjetet e huaja neto	170,987.2	201,191.1	208,863.1	211,202.3	200,201.0	199,225.5	203,685.8	215,262.7	219,219.9	214,195.4	218,831.0	221,877.1	214,795.2	214,466.8	Net foreign assets
Mjetet e brendshme neto	60,112.5	85,397.1	81,423.5	84,660.5	94,931.1	98,034.6	91,083.4	84,190.2	81,216.5	89,483.8	85,044.6	81,396.0	92,797.3	105,263.2	Domestic assets
Pretendimet ndaj qeverise qendrore neto	57,457.0	64,073.6	64,715.0	64,938.9	71,450.2	68,541.5	58,549.1	51,580.1	47,324.7	51,379.6	49,353.6	48,866.9	59,268.5	71,369.8	Net Claims on central government
Pretendimet ndaj korporatave te tjera depozituese	1,604.3	20,141.9	15,500.2	18,487.3	22,247.3	28,240.8	31,250.4	31,324.8	32,557.3	36,680.3	34,229.4	31,047.4	32,042.5	32,372.6	Claims on other depository corporatons
Te tjera neto	-481.4	14,859.0	20,949.9	26,930.9	24,248.2	25,180.9	24,068.4	24,588.4	21,732.1	25,496.0	27,801.6	31,316.0	33,216.3	34,890.3	Remaining items net

Burimi : Banka e Shqiperise

Source : Bank of Albania

Tab - 15

DEPOZITAT
Deposits

Ne milione leke Fundi i periudhes	2007	2008	2009												Millions of Leks End of Period
			Janar Jan	Shkurt Feb	Mars Mar	Prill Apr	Maj May	Qershori Jun	Korrik Jul	Gusht Aug	Shtator Sep	Tetor Oct	Nentor Nov	Dhjetor Dec	
Në lekë	351,181.0	359,187.4	353,215.6	346,894.6	344,305.9	345,528.5	350,903.4	354,516	356,802	359,324	360,963	363,077	366,528	369,138	In national currency
Depozitat e transferueshme	69,461.8	70,355.2	62,688.7	56,408.7	55,902.5	57,411.8	58,555.0	59,938	63,310	64,243	60,190	57,784	58,073	61,372	Transferable deposits
Qeveria lokale	478.7	482.8	514.2	489.7	1,066.9	757.5	855.5	875.5	730.6	785.7	739.7	635.6	678.1	478.1	Local governments
Korporata të tjera financiare	11,459.8	698.2	1,159.0	686.3	461.6	534.3	495.7	456.4	883.5	515.5	191.4	489.0	531.3	7,687.7	Other financial corporations
Korporata jofinanciare publike	557.2	6,768.7	7,067.7	7,357.5	8,268.4	7,919.7	8,815.0	7,525.6	7,525.5	7,978.9	8,631.3	8,558.1	8,364.2	675.3	Public non-financial corporations
Korporata të tjera jofinanciare	31,857.1	33,320.4	26,883.8	21,275.5	20,030.7	20,817.4	21,437.5	22,988.2	23,811.7	25,625.1	21,137.3	19,135.2	18,954.6	20,574.7	Other non-financial corporations
Sektorë të tjerë rezidentë	25,108.9	29,085.2	27,064.0	26,599.7	26,074.9	27,382.9	26,951.4	28,092.6	30,358.6	29,338.2	29,490.6	28,965.9	29,544.6	31,956.3	Other resident sectors
Depozita me likuiditet të lartë (depozita pa afat)	18,258	16,690	16,073	15,839	15,065	15,062	14,993	15,054	15,816	15,342	14,982	13,826	13,891	14,090	Liquid deposits (Sight deposits)
Qeveria lokale	-	-	-	-	-	-	-	-	-	-	-	-	-	-	Local governments
Korporata të tjera financiare	-	-	-	-	-	-	-	-	-	-	-	-	-	-	Other financial corporations
Korporata jofinanciare publike	-	465.2	327.8	328.1	341.8	342.2	363.5	352.6	336.0	418.4	352.0	341.3	362.4	107.9	Public non-financial corporations
Korporata të tjera jofinanciare	14.6	261.7	187.5	186.4	349.9	386.8	416.1	160.9	321.5	352.9	258.9	195.8	141.8	304.6	Other non-financial corporations
Sektorë të tjerë rezidentë	18,242.9	15,963.0	15,558.0	15,324.9	14,373.2	14,332.5	14,213.3	14,541.0	15,158.2	14,570.8	14,371.3	13,288.5	13,386.9	13,677.3	Other resident sectors
Depozita të tjera	263,462	272,142	274,454	274,647	273,338	273,055	277,355	279,523	277,676	279,739	285,791	291,468	294,564	293,676	Other deposits
Qeveria lokale	206.4	17.7	8.0	8.1	10.6	10.7	10.7	9.1	9.2	9.2	8.2	8.3	23.3	8.4	Local governments
Korporata të tjera financiare	2,476.6	831.8	1,339.2	783.6	539.0	782.5	1,136.4	965.6	805.6	669.6	836.5	1,289.2	901.0	3,378.4	Other financial corporations
Korporata jofinanciare publike	300.4	1,331.5	1,720.6	2,066.3	1,489.0	1,769.5	2,294.4	2,800.8	2,017.3	2,124.4	1,952.9	2,482.9	3,252.6	786.6	Public non-financial corporations
Korporata të tjera jofinanciare	5,777.1	9,428.6	10,042.9	10,415.2	11,014.7	11,102.2	11,724.8	11,060.4	11,010.8	10,583.5	13,402.4	13,194.8	12,507.0	9,898.3	Other non-financial corporations
Sektorë të tjerë rezidentë	254,701.3	260,532.8	261,342.9	261,373.4	260,285.1	259,390.3	262,189.2	264,687.1	263,833.3	266,352.0	269,590.5	274,492.5	277,879.7	279,604.3	Other resident sectors
Në valutë	251,472	260,700	266,773	263,777	260,078	262,225	263,341	257,293	254,977	277,819	280,150	288,350	291,162	293,288	In foreign currency
Qeveria lokale	371.5	279.5	296.5	270.7	271.9	276.3	242.1	201.0	198.1	218.5	467.3	491.3	478.0	313.0	Local governments
Korporata të tjera financiare	7,963.7	2,339.8	2,260.3	2,358.7	2,442.8	2,420.2	2,558.5	2,902.0	2,688.3	2,867.8	3,448.0	3,564.1	3,178.6	39,582.9	Other financial corporations
Korporata jofinanciare publike	1,569.3	8,089.6	7,982.7	8,367.3	8,501.8	8,329.6	7,746.9	8,255.7	7,599.3	7,496.0	7,476.0	7,803.3	6,944.6	3,672.8	Public non-financial corporations
Korporata të tjera jofinanciare	45,791.4	45,922.9	46,329.8	39,870.9	40,584.1	45,209.9	46,320.8	41,172.0	37,147.9	44,117.7	39,947.6	41,149.2	43,086.1	6,771.0	Other non-financial corporations
Sektorë të tjerë rezidentë	195,776.5	204,068.1	209,903.2	212,909.6	208,277.6	205,989.3	206,473.0	204,761.7	207,343.6	223,119.6	228,811.0	235,342.2	237,475.2	242,948.4	Other resident sectors
Totali	601,597	619,107	619,169	609,903	603,035	606,709	613,136	610,723	611,779	637,144	641,113	651,427	657,690	662,426	Total
Qeveria lokale	1,057	780	819	768	1,349	1,044	1,108.3	1,085.7	937.9	1,013.4	1,215.2	1,135.2	1,179.5	799.4	Local governments
Korporata të tjera financiare	21,900	3,870	4,758	3,829	3,443	3,737	4,190.6	4,324.1	4,377.4	4,052.9	4,475.8	5,342.4	4,610.8	17,945.0	Other financial corporations
Korporata jofinanciare publike	2,427	16,655	17,099	18,119	18,601	18,361	19,219.8	18,934.8	17,478.0	18,017.6	18,412.2	19,185.6	18,923.8	5,134.6	Public non-financial corporations
Korporata të tjera jofinanciare	83,440	88,934	83,444	71,748	71,979	77,516	79,899.1	75,381.5	72,291.8	80,679.3	74,746.2	73,675.0	74,689.4	70,360.5	Other non-financial corporations
Sektorë të tjerë rezidentë	493,830	509,649	513,868	516,207	509,011	507,095	509,826.9	512,082.4	516,693.8	533,380.7	542,263.4	552,089.0	558,286.5	568,186.2	Other resident sectors

Burimi : Banka e Shqipërisë

Source : Bank of Albania

Tab - 16 BILANCI I PERMBLEDHUR I BSH
Consolidated BoA Balance sheet

Ne milion leke Fundi I periudhes					2009												Millions of Lek End of period
	2005	2006	2007	2008	Janar Jan	Shkurt Feb	Mars Mar	Prill Apr	Maj May	Qershori Jun	Korrik Jul	Gusht Aug	Shtator Sep	Tetor Oct	Nentor Nov		
AKTIVET	224,655	255,481	260,127	320,273	324,156	327,027	326,322	331,112	333,553	347,296	348,634	350,439	353,461	357,114	351,646	ASSET	
Mjete te huaja	153,329	174,587	182,525	215,529	223,895	226,438	215,011	213,987	220,237	234,012	234,430	235,556	240,714	243,509	236,500	Foreign assets	
Ari	708	797	923	5,265.0	6,239.0	6,697.0	6,273.0	6,062.0	6,357.0	6,042.0	5,959.0	6,101.0	6,370.0	6,699.0	7,446.0	Gold	
Depozita lek FMN	8,431	7,867	7,031	6,910.0	7,059.0	6,922.0	6,834.0	6,838.0	7,693.0	7,440.0	8,024.0	13,148.0	14,592.0	14,706.0	14,743.0	Deposits with the IMF	
Depozita ne bankat e huaja	10,175	38,157	40,976	58,824.0	50,095.0	44,334.0	39,747.0	46,731.0	52,521.0	78,211.0	53,749.0	41,340.0	52,767.0	56,036.0	51,197.0	Deposits with foreign banks	
Letra me vlere	133,464	117,404	124,096	132,339.0	146,274.0	154,896.0	148,482.0	140,876.0	140,180.0	126,556.0	154,218.0	161,410.0	154,452.0	153,863.0	150,977.0	Securities	
Investime te mbajtura per tregetim		9,636	8,747	10,614.0	12,570.0	11,884.0	11,621.0	11,264.0	11,737.0	10,949.0	10,861.0	11,912.0	10,894.0	11,012.0	10,946.0	Securities held for trading investments	
Mjete te tjera te huaja	551	726	752	1,577.0	1,658.0	1,705.0	2,054.0	2,216.0	1,749.0	4,814.0	1,619.0	1,645.0	1,639.0	1,193.0	1,191.0	Other foreign assets	
Mjete vendase	71,326	80,894	77,602	104,744	100,261	100,589	111,311	117,125	113,316	113,284	114,204	114,883	112,747	113,605	115,146	Domestic assets	
Ari dhe metale te çmuara	50	53	63	2,462.0	2,931.0	3,153.0	2,961.0	2,862.0	3,018.0	2,860.0	2,818.0	2,894.0	3,033.0	3,183.0	3,531.0	Other gold and precious metals	
Kredi tranzite	207	139	95	69.0	70.0	72.0	58.0	58.0	59.0	58.0	58.0	59.0	45.0	46.0	46.0	Transit credits	
Hua dhene bankave	0	8,904	1,509	20,072.0	15,429.0	18,415.0	22,188.0	28,182.0	31,191.0	31,266.0	32,499.0	36,621.0	34,184.0	31,001.0	31,996.0	Loans to the Banks	
Hua per qeverine	0	0	0	3,000.0	3,018.0	0.0	7,031.0	7,013.0	0.0	0	0	0	0	0	0	Loans to the Government	
Investime ne letra me vlere	68,546	67,575	72,432	74,594.0	74,308.0	74,385.0	74,510.0	74,452.0	74,468.0	74,401.0	74,135.0	70,525.0	70,675.0	74,506.0	74,704.0	Investments in securities	
Mjete te tjera ne leke	2,523	4,223	3,503	4,547.0	4,505.0	4,564.0	4,563.0	4,558.0	4,580.0	4,699.0	4,694.0	4,784.0	4,810.0	4,869.0	4,869.0	Other domestic assets	
DETYRIMET	224,655	255,481	260,127	320,273	324,156	327,027	326,322	331,112	333,553	347,296	348,634	350,439	353,461	357,114	351,646	LIABILITIES	
Detyrime te huaja	17,464	16,688	15,380	14,308	15,067	15,211	14,781	14,736	16,526	18,735	15,186	21,337	21,859	21,608	21,681	Foreign liabilities	
Detyrime ndaj FMN-se	16,145	15,256	13,946	12,869.0	13,423.0	13,409.0	13,183.0	13,213.0	14,144.0	13,850.0	13,510.0	18,709.0	20,157.0	20,336.0	20,399.0	Due to the IMF	
Detyrime ndaj institucioneve financiare jorezidente	1,319	1,246	1,183	1,178.0	1,202.0	1,230.0	1,227.0	1,228.0	1,242.0	1,227.0	1,218.0	1,238.0	1,244.0	1,272.0	1,282.0	Due to non-resident fin. Institutions	
Detyrime te tjera ne valute	0	186	251	261.0	442.0	572.0	371.0	295.0	1,140.0	3,658.0	458.0	1,390.0	458.0	0.0	0.0	Other foreign liabilities	
Detyrime vendase	205,978	238,783	243,456	294,092	284,950	281,214	282,704	287,140	289,220	302,947	308,633	300,538	302,121	302,273	294,273	Domestic liabilities	
Para ne qarkullim	153,550	168,234	161,162	203,713.0	204,386.0	207,597.0	209,181.0	210,816.0	210,073.0	215,313.0	217,241.0	217,222.0	210,867.0	208,606.0	208,655.0	Currency in Circulation	
Detyrimet ndaj bankave rezidente	45,182	53,575	67,051	67,803.0	64,339.0	61,320.0	61,692.0	61,090.0	60,614.0	62,145.0	60,922.0	60,938.0	65,182.0	63,063.0	65,698.0	Due to domestic banks	
Detyrime ndaj qeverise	6,356	15,944	14,313	21,096.0	14,491.0	11,347.0	10,704.0	13,542.0	17,541.0	24,456.0	28,457.0	20,814.0	24,488.0	28,819.0	18,643.0	Due to Government	
Te ardhura per tu shperndare	129	76	3	0	0	0	0	0	0.0	0.0	0.0	0.0	0.0	0.0	0.0	Distributable Incomes	
Detyrime te tjera ne leke	761	954	927	1,480.0	1,734.0	950.0	1,127.0	1,692.0	992.0	1,033.0	2,013.0	1,564.0	1,584.0	1,785.0	1,277.0	Other domestic liabilities	
Fondi I vet dhe rezervat	1,213	10	1,291	11,873	24,139	30,602	28,837	29,236	27,807	25,614	24,815	28,564	29,481	33,233	35,692	Statutory fund and reserves	
Fondi themelor	750	750	2,500	2,500.0	2,500.0	2,500.0	2,500.0	2,500.0	2,500.0	2,500.0	2,500.0	2,500.0	2,500.0	2,500.0	2,500.0	Statutory fund and reserves	
Rezerva ligjore	3,750	3,750	5,181	7,515.0	7,515.0	7,515.0	7,515.0	7,515.0	7,515.0	7,515.0	7,515.0	7,515.0	7,515.0	7,515.0	7,515.0	Legal reserve	
Rezerva e rivleresimit	-11,469	-15,856	-22,759	-15,837.0	-4,581.0	903.0	-2,051.0	-2,793.0	-4,033.0	-7,017.0	-8,518.0	-5,525.0	-3,825.0	-618.0	1,191.0	Revaluation reserve	
Rezerva e rivleresimit te mjeteve fikse		2,660	1,755	1,947.0	1,943.0	1,940.0	1,937.0	1,934.0	1,930.0	1,927.0	1,924.0	1,921.0	1,917.0	1,914.0	1,911.0		
Fitimi te tjera	8,182	8,706	14,614	15,748.0	15,748.0	15,748.0	15,748.0	15,748.0	15,748.0	15,748.0	15,748.0	15,748.0	15,748.0	15,748.0	15,748.0	Other reserve	
Fitimi i pashperndare	0	0	1,014.0	1,996.0	3,188.0	4,332.0	4,147.0	4,941.0	5,646.0	6,405.0	5,626.0	6,174.0	6,827.0	Retained earnings	

Burimi : BSH

Source : Bank of Albania