



REPUBLIKA E SHQIPËRISË
MINISTRIA E FINANCEVE DHE EKONOMISË
DREJTORIA E PËRGJITHSHME E BORXHIT PUBLIK DHE
BASHKËRENDIMIT TË NDIHMËS SË HUAJ
DREJTORIA E STRATEGJISË DHE MONITORIMIT TË BORXHIT
Spektori i Regjistrimit dhe Shërbimit të Borxhit



BULETINI STATISTIKOR I BORXHIT

Dhjetor 31, 2018

PREZANTIMI

Buletini i Ministrisë së Financave dhe Ekonomisë për Statistikat e Borxhit është një raport statistikor i përgatitur nga Drejtoria e Borxhit Publik. Objektivi kryesor i këtij Buletini është të sigurojë për një publik të gjerë informacion mbi borxhin jashtëm dhe të brendshëm të *sektorit buxhetor të qeverisë qendrore, borxhin e garantuar si edhe borxhin e pushtetit lokal*. Ai ka si qëllim të sigurojë informacion të përditësuar dhe të nevojshëm mbi stokun dhe transaksionet e borxhit, për të siguruar transparencën mbi portofolin e borxhit të Qeverisë Qendrore lidhur me:

- Borxhin e brendshëm të sektorit buxhetor të qeverisë qendrore
- Borxhin e jashtëm të sektorit buxhetor të qeverisë qendrore
- Garancitë e huave
- Operacionet e lidhura me borxhin
- Borxhin e pushtetit lokal

Buletini nuk përfshin ndonjë analizë të plotë, duke qënë se qëllimi i tij është t'u japë përdoruesve lirinë për të përdorur të dhënat për të vijuar kërkimet/analizat e tyre.

Buletini është i strukturuar si më poshtë:

Parathënie: Aspekte të Përgjithshme dhe Specifike rreth Buletinit

Parathënia jep një informacion të përgjithshëm mbi Buletinin si mbulimin, metodologjia, shënimet mbi klasifikimin, frekuencën dhe afatet kohore të botimit.

Pjesa 1: Borxhi i Brendshëm dhe i Jashtëm

Ky seksion përmban një numër tabelash që përshkruajnë pozicionin e borxhit të brendshëm dhe të jashtëm të sektorit buxhetor të qeverisë qendrore duke përfshirë garancitë shtetërore, sipas maturimit, monedhës, interesit si edhe grafikët përkatës ilustrues. Gjithashtu këtu jepen të dhënat e borxhit të qeverisjes vendore në një nivel agregat.

Pjesa 2: Borxhi i Brendshëm

Ky seksion përmban informacion më të detajuar mbi strukturën e borxhit të brendshëm të sektorit buxhetor të qeverisë qendrore, mbajtësit e borxhit të brendshëm, kurbën e Yield-it Mesatar të Ponderuar dhe Ditëve Mesatare në Maturim.

Pjesa 3: Borxhi i Jashtëm

Ky seksion përmban informacion mbi indikatorët e borxhit të jashtëm të sektorit buxhetor të qeverisë qendrore dhe borxhin e garantuar, përfshirë disbursimet dhe shërbimin e borxhit. Tabelat dhe grafikët sigurojnë informacion për strukturën e borxhit sipas maturimit, kreditorëve, sektorëve ekonomikë, monedhës, tipit të interesit dhe sipas koncensionalitetit. Gjithashtu jepen të dhënat mbi vlerën e padisbursuar të kredive.

Buletini përmban edhe anekse në të cilat, me anë të tabelave dhe grafikëve jepen informacione të tjera mbi borxhin

PARATHËNIA

Drejtoria e Borxhit Publik

Drejtoria e Borxhit Publik përgatit Buletinin e Ministrisë së Financave dhe Ekonomisë për Statistikat e Borxhit, mbi baza tremujore duke përdorur bazën e saj të të dhënave¹. Drejtoria ka disa përgjegjësi, mes tyre edhe regjistrimin e transaksioneve të borxhit të sektorit buxhetor të Qeverisë Qendrore dhe Garancive Shtetërore.

Mbulimi dhe metodologjia

Nëpërmjet këtij buletini publikohen të dhënat e borxhit të sektorit *buxhetor të qeverisë qendrore, qeverisë lokale dhe borxhit publik të garantuar*.

Vlen të përmendet se, si pjesë e politikës së saj të transparencës, Ministria e Financave dhe Ekonomisë është regjistruar në disa inisiativa ndërkombëtare në fushën e publikimit të të dhënave të borxhit, përfshirë Sistemin e Publikimit të Dhënave të Përgjithshme (GDDS) dhe të Statistikave të Borxhit të Sektorit Publik (PSDS) të cilët menaxhohen nga Banka Botërore. Gjithashtu, në nivel kombëtar, Ministria e Financave dhe Ekonomisë publikon informacion të rëndësishëm mbi emetimet e letrave me vlerë të qeverisë në tregun primar në linkun: <http://www.financa.gov.al/al/raportime/borxhi/ankandet-e-emetimit-te-letrave-me-vlere-te-qeverise> dhe i paraqet një raport vjetor të specializuar Kuvendit.

Mbulimi i këtij buletini

Ky buletin siguron informacione që mbulojnë:

- ✓ Borxhin e jashtëm të qeverisë qendrore buxhetore
- ✓ Borxhin e brendshëm të qeverisë qendrore buxhetore
- ✓ Borxhin shtetëror të garantuar të jashtëm dhe të brendshëm
- ✓ Borxhin e qeverisë vendore.

Klasifikimi

Klasifikimi i të dhënave të borxhit të përdorur në këtë buletin synon të përputhet me standartet e vendosura në “Statistikat e Borxhit në Sektorin Publik – Guidë për Hartuesit dhe Përdoruesit” (2013) përveçse kur specifikohet ndryshe në shënimet e poshtme dhe të dhënat e veçanta përkatëse.

-Borxhi i Brendshëm përfshin letrat me vlerë të qeverisë (bono thesari dhe obligacione) të emetuara në tregun e brendshëm nga Qeveria Qendrore dhe borxhin e garantuar të mbajtur nga subjektet që operojnë në tregun e brendshëm.

-Borxhi i Jashtëm përfshin huatë e huaja të kontraktuara mes kreditorëve të huaj dhe Qeverisë Qendrore si edhe instrumentat e emetuara në tregun financiar ndërkombëtar nga Qeveria Qendrore.

¹ Ministria e Financave kryesisht përdor sistemin DMFAS 6 të siguruar nga UNCTAD për regjistrimin, monitorimin dhe raportimin e të dhënave të borxhit.

-Borxhi i Jashtëm i Garantuar i referohet huave të nënshkuara mes kreditorëve të huaj dhe ndërmarrjeve publike apo private, për të cilat Qeveria Qëndrore ka dhënë garanci.

Frekuenca

Ky Buletin statistikor përgatitet çdo tre muaj dhe publikohet brenda muajit pasardhës të çdo tremujori. Buletini i treguesve të fundit të vitit publikohet jo më vonë se tre muaj pas mbylljes së vitit.

Vlerësimi

Bonot e thesarit raportohen në çmim blerje, ndërkohë që obligacionet afatgjata raportohen në face value. Interesat e akumuluar nuk përfshihen.

Kursi i këmbimit

Për vlerësimin e stokut, përdoren kurset e këmbimit në fund të periudhës.

Komisionet

Të gjithë komisionet përfshihen në interesat e borxhit.

Pagesat e prapambetura

Gjithë pagesat e prapambetura për kreditë apo letrat me vlerë të qeverisë (nëse ka) përfshihen në borxhin total. Në këtë rast, tabela shoqërohet me shënimin përkatës.

Disa konsiderata në veçanti për buletin shqiptar

Borxhi i garantuar i prezantuar në këtë publikim ka këto karakteristika:

Borxhi i Garantuar përkufizohet ndryshe nga Guida dhe konsiderohet nga legjislacioni shqiptar² si pjesë integrale ekzistuese e borxhit të Qeverisë Qendrore, rrjedhimisht nuk është një detyrim plotësisht i ndarë, i shkaktuar nga një ngjarje e veçantë dhe që do të riklasifikohet dhe të supozohet nën Borxhin Qendror të Qeverisë.

Pagesat e prapambetura për kreditë apo për letrat me vlerë të qeverisë

Në periudhën aktuale nuk ka pagesa të prapambetura të huave apo të letrave me vlerë.

Mbi borxhin e qeverisë vendore

Buletini përmban vlerat për borxhin e qeverisë vendore në nivel agregat, të cilat Drejtoria e Borxhit i llogarit duke përdorur të dhëna të marra nga burime të tjera brenda Ministrisë së Financave dhe Ekonomisë (sistemi AGFIS).

Qeveritë Vendore lejohet të marrin hua bazuar në ligjin Nr.9896, datë 04.02.2008 “Për Huamarrjen e Qeverisë Vendore”.

AKRONIME

KREDITORËT

CEB

Banka për Zhvillim e Këshillit të Europës

EBRD

Banka Europiane për Rindërtim dhe Zhvillim

² Ligji No. 57, datë 02.06.2016 “Mbi disa shtesa dhe ndryshime në ligjin no.9936 datë 26.06.2008 “Mbi menaxhimin e sistemit buxhetor në Republikën e Shqipërisë” (i ndryshuar).

EC	Komisioni European
EIB	Banka Europiane e Investimeve
IBRD	Banka Ndërkombëtare për Rindërtim dhe Zhvillim
IDA	Shoqata Ndërkombëtare për Zhvillim
IDB	Banka Islamike për Zhvillim
IFAD	Fondi Ndërkombëtar për Zhvillimin e Bujqësisë
IMF	Fondi Monetar Ndërkombëtar
OPEC/OFID	Fondi i OPEC për Zhvillim Ndërkombëtar

MONEDHAT

ACU	ACU=ID (Dinari Islamik)
AED	Dihrami i Emirateve të Bashkuara Arabe
ALL	Lekë Shqiptare
EUR	Euro
JPY	Jen Japonez
KRW	Won i Koresë së Jugut
KWD	Dinari Kuvajtjan
SAR	Rial i Arabisë Saudite
SDR	Të drejtat speciale të tërheqjes
USD	Dollari i Shteteve të Bashkuara

TË TJERA

BOA	Banka e Shqipërisë
CUB	Balanca e Vlerës së Angazhuar të Padisbursuar
GDP	Prodhim i Brendshëm Bruto
WAM	Ditë Mesatare Maturimi.
WAY	Yield-i Mesatar i Ponderuar

FJALORI

Balanca e padisbursuar:	Fonde të angazhuara nga kreditori por ende të papërdorura nga huamarrësi.
Bono thesari:	Bonot e thesarit janë letra me vlerë të tregtueshme të emetuara nga qeveria. Në përgjithësi, këto janë me detyrime afatshkurtra të emetuara me maturim një vit apo më pak.
Borxhi afatgjatë:	Borxhi që ka një maturim më të gjatë se një vit.
Borxhi afatshkurtër:	Borxhi me maturim një vit ose më të ulët.
Borxhi Bruto:	Shpesh i quajtur “borxhi total” ose “detyrimet e përgjithshme të borxhit” –

	konsiston në gjithë detyrimet që janë instrumenta të borxhit.
Borxhi i Brendshëm:	Detyrimet e borxhit të rezidentëve të një ekonomie ndaj rezidentëve të së njëjtës ekonomie.
Borxhi i garantuar:	Përkufizohet si detyrimet e borxhit të njësive të sektorit publik dhe privat, shërbimi i të cilit është i garantuar, në bazë të marrëveshjeve, nga Qeveria Qendrore.
Borxhi i Jashtëm:	Detyrimet e borxhit të rezidentëve të një ekonomie ndaj jorezidentëve.
Borxhi publik i garantuar:	Borxhi publik i garantuar është i përkufizuar si detyrimet e borxhit të njësive të sektorit publik dhe privat, shërbimi i të cilit është i garantuar kontraktualisht nga njësitë e sektorit publik.
Çmim blerje:	Gjithashtu njihet si vlera e emetimit për bonot e thesarit.
Disbursim:	Transaksioni që siguron burimet financiare.
Hua Koncesionale:	Kredi që përfshijnë terma më të favorshme sesa kreditë e tregut.
Hua/Kredi:	Kredia është një instrument financiar që krijohet kur kreditori jep hua fonde direkt një debitori dhe merr një dokument të panegociueshëm (marrëveshje) si provë e aseteve.
Huadhënës:	Shiko kreditorin.
Instrumentat e Borxhit:	Një instrument i borxhit është i përkufizuar si një pretendim financiar që kërkon pagesa interesi dhe/ose principali nga huamarrësi për kreditorin në datën, ose datat, në të ardhmen.
Instrumentat të tregtueshëm të Borxhit:	Përfshihen bonot e thesarit, obligacionet etj, të emetuara në tregun e brendshëm apo të huaj, të cilat tregtohen në tregjet financiare.
Interesi:	Interesi është një formë të ardhurash nga investimet, që merret nga zotërues të disa lloj asetesh financiare (instrumentet e borxhit dhe kreditë), të cilët i kanë vënë këto

burime financiare apo burime të tjera në dispozicion të një njësie tjetër institucionale. Norma e interesit është shuma e kontraktuar për tu paguar në një njësi kohe për secilën njësi të kapitalit të investuar.

Klubi i Parisit:

Është një grup informal i ekonomive më të mëdha botërore, i cili jep shërbime financiare si ristrukturimi i borxhit, lehtësimi i borxhit dhe anulimi i borxhit ndaj vendeve që janë në borxh.

Koha mesatare e maturimit:

Koha mesatare e maturimit mat ditët mesatare të maturimit për gjitha pagesat e principalit në portofol. Ajo tregon se sa kohë duhet mesatarisht për të rinovuar portofolin e borxhit. Ulja e këtij indikator sugjeron se portofoli po rinovohet më shpesh prandaj është më i ekspozuar ndaj goditjeve të rifinacimit.

Koha mesatare për rifiksim:

Koha mesatare për rifiksim është një masë e kohës mesatare të ponderuar derisa gjithë pagesat e principalit në portofolin e borxhit bëhen subjekt i një norme të re interesi. Për obligacionet me kupon zero dhe obligacionet me kupon fiks, ajo korrespondon me pjesën e mbetur të kohëzgjatjes së obligacionit. Një ulje e këtij indikator, tregon që portofoli, mesatarisht, po përballet me një normë interesi të re më shpesh dhe rrjedhimisht është më i ekspozuar ndaj goditjeve të normave të interesit.

Kreditor:

Organizata apo entiteti që siguron para apo burime dhe ndaj të cilit bëhen pagesat në përputhje me termat e marrëveshjes së kredisë.

Kreditorë Bilateralë:

Kreditorët zyrtarë bilateralë përfshijnë qeveritë dhe agjensitë e tyre, ente publike autonome dhe agjensitë zyrtare të kreditimit të eksportiteve.

Kreditorë privatë:

Kreditorë të cilët nuk janë as qeveri dhe as agjensi të sektorit publik.

Kreditorë shumëpalësh:

Këto kreditorë janë institucione shumëpalëshe si FMN dhe Banka Botërore,

si dhe banka të tjera shumëpalëshe për zhvillim.

Letra me vlerë:

Një dokument që i jep të drejta mbajtësit të tij mbi para, të mira apo prona. Gjithashtu i referohet edhe instrumentave që sigurojnë të ardhura si stoqet, obligacionet etj që tregtohen në tregun primar (ose sekondar). Shpesh ky term përdoret për letrat me vlerë të borxhit të cilat janë të tregtueshme në tregun financiar - si bono, obligacione, çertifikatat e depozitave, etj

Maturimi i mbetur:

Periudha e kohës deri sa pagesat e borxhit të përfundojnë.

Maturimi mesatar i ponderuar:

Maturimi mesatar i ponderuar (WAM) është koha mesatare e ponderuar deri në maturimin e instrumentave të përfshira në portofolin e borxhit.

Maturimi origjinal:

Maturimi origjinal është periudha nga dita e emetimit deri në përfundimin sipas kontratës. (Shiko gjithashtu maturimin e mbetur).

Maturimi:

Maturimi për një instrumet borxhi i referohet kohës deri në të cilën borxhi do të shuhet sipas marrëveshjes mes debitorit dhe kreditorit. Në guidat statistikore kjo periudhë llogaritet ose nga dita e lindjes ose nga data e references (respektivisht maturimi origjinal/maturimi i mbetur) e detyrimit të borxhit, deri në datën kur ky detyrim do të shuhet.

Obligacionet:

Obligacionet janë letra me vlerë të tregtueshme të emetuara nga qeveria. Ato janë detyrime afatgjata, të emetuara me maturim mbi një vit.

Principal:

Kapital i investuar ose paratë e dhëna hua apo të marra hua, për të cilat mund të paguhet ose jo interes.

Qeveri vendore:

Njësi të qeverisjes vendore janë njësitë e niveleve të ndryshme vendore, të krijuara me ligj, që kanë si veprimtari të tyre parësore përbushjen e funksioneve të qeverisjes vendore, brenda një territori të caktuar.

Qeveria Qendrore Buxhetore ³ :	Është një njësi e vetme e qeverisë qendrore e cila përfshin aktivitetet themelore të pushtetit ekzekutiv, legjislativ dhe gjyqësor kombëtar. Ky komponent i qeverisë së përgjithshme zakonisht mbulohet nga buxheti kryesor (i përgjithshëm). Të ardhurat buxhetore të qeverisë qendrore si dhe shpenzimet, janë normalisht të rregulluara dhe kontrolluara nga Ministria e Financave.
Qeveria Qendrore: ⁴	Nënspektori i qeverisë qendrore përbëhet nga njësitë institucionale të qeverisë qendrore. Autoriteti politik i qeverisë qendrore shtrihet në të gjithë territorin e vendit. Zakonisht ajo përbëhet nga qeveria qendrore buxhetore, njësitë ekstrabuxhetore dhe fondet e sigurimeve shoqërore (përveç rasteve kur fondet e sigurimeve shoqërore trajtohen si një nënspektori i veçantë).
Riskedulimi i Borxhit:	Riskedulimi i borxhit është një marrëveshje dypalëshe mes kreditorit dhe huamarrësit, që konsiston në shtyrjen e pagesave të borxhit dhe aplikimin e një maturimi të ri dhe zakonisht më të zgjatur.
Spektori Publik:	Sipas Guidës së FMN-së për statistikën e borxhit të jashtëm, sektori publik përfshin qeverinë e përgjithshme, autoritetin monetar dhe korporatat publike (financiare dhe jo financiare).
Shërbimi i Borxhit:	I referohet pagesave si të principalit edhe të interesit.
Stoku i Borxhit të Disbursuar (DOD):	Shuma që është disbursuar por që nuk është paguar ose falur, ose thënë ndryshe, totali i disbursimeve duke zbritur ripagesat e kryera.
Stoku i borxhit:	Shiko DOD
Të drejtat speciale të tërheqjes (SDR):	SDR-të janë asete rezerve ndërkombëtare të krijuara nga FMN dhe i alokohen anëtarëve të saj për të plotësuar rezervat e tyre.
Tërheqje:	Shiko disbursimin.

³ Sipas Guidës së PSDS neni 2.26

⁴ Sipas përkufizimit në Guidën e PSDS

Vlera e Angazhuar e Padisbursuar:

Shiko balancën e padisbursuar.

Yieldi mesatar i ponderuar:

Llogaritet duke shumëzuar yieldin e çdo instrumenti me vlerën nominale të instrumentit. Këto rezultate mbledhen dhe pjestohen me vlerën nominale të instrumentave të portofolit.

Yield-i Mesatar:

Yieldi mesatar në një investim ose në një portofol që llogaritet duke mbledhur gjithë interesat, dividendët apo të ardhura të tjera të gjeneruara nga investimet gjatë një periudhe, të pjestuara me investimet mesatare të periudhës.

Kontakti:
Drejtoria e Borxhit Publik, Ministria e Financave dhe Ekonomisë së Shqipërisë
Adresa : Bulevardi Dëshmorët e Kombit, no. 3, Tiranë
Personat përgjegjës: Irena Gjika, Koordinator, e-mail: Irena.Gjika@financa.gov.al Eriola Allmetaj; e-mail: Eriola.Allmetaj@financa.gov.al Sonila Shamata; e-mail: Sonila.Shamata@financa.gov.al

Të dhënat e referencave të përzgjedhura nga buletini i statistikave të borxhit

	2013	2014	2015	2016	2017	2018
Prodhimi i Brendshëm Bruto ⁵ (në miliard lekë)	1.350,05	1.395,31	1.434,31	1.475,25	1.552,87	1.647,62
Norma e Këmbimit (në fund të periudhës) ALL:EUR ⁶	140.2	140.14	137.28	135.23	132.95	123.42

⁵ Burimi: Departamenti Makroekonomik , Ministria e Financave dhe Ekonomisë

⁶ Burimi: Banka e Shqipërisë

Pjesa 1: Borxhi i Brendshëm dhe i Jashtëm
Part 1: External and Domestic Debt

Tabela 1: Borxhi Qeverisë Qendrore Buxhetore, i Pushtetit Lokal dhe Borxhi i Garantuar
Table 1: Budgetary Central, Local and Government Guaranteed Debt Stock

në milion njësi të monedhës

in millions

	2008		2009		2010		2011		2012		2013		2014		2015		2016		2017		2018		
	ALL	EUR	ALL	EUR	ALL	EUR	ALL	EUR	ALL	EUR	ALL	EUR	ALL	EUR	ALL	EUR	ALL	EUR	ALL	EUR	ALL	EUR	
A Borxhi i Qeverisë Qendrore, Lokale dhe Borxhi i Garantuar (B+E)	595.883	4.813	682.547	4.947	715.518	5.156	772.732	5.562	828.265	5.934	885.079	6.313	977.965	6.978	1.043.229	7.599	1.066.611	7.887	1.088.169	8.185	1.107.285	8.972	Budgetary Central, Local and Government Guaranteed Debt
1 I Jashtëm	195.427	1.579	267.519	1.939	307.999	2.219	333.935	2.404	357.622	2.562	363.906	2.596	412.429	2.943	490.898	3.576	504.589	3.731	510.286	3.838	526.259	4.264	External
2 I Brendshëm	400.456	3.235	415.028	3.008	407.519	2.937	438.797	3.158	470.643	3.372	521.173	3.717	565.536	4.036	552.331	4.023	562.021	4.156	577.883	4.347	581.026	4.708	Domestic
B Borxhi Qeverisë Qendrore Buxhetore dhe Borxhi i Garantuar (C+D)	595.883	4.813	682.547	4.947	715.371	5.155	772.517	5.560	827.980	5.932	884.692	6.310	977.102	6.972	1.042.272	7.592	1.065.710	7.881	1.087.342	8.179	1.106.569	8.966	Budgetary Central Government and Government Guaranteed Debt
1 I Jashtëm	195.427	1.579	267.519	1.939	307.999	2.219	333.935	2.404	357.622	2.562	363.906	2.596	412.429	2.943	490.898	3.576	504.589	3.731	510.286	3.838	526.259	4.264	External
2 I Brendshëm	400.456	3.235	415.028	3.008	407.372	2.936	438.582	3.157	470.358	3.370	520.786	3.715	564.673	4.029	551.374	4.016	561.120	4.149	577.056	4.340	580.310	4.702	Domestic
C Borxhi Qeverisë Qendrore Buxhetore	559.335	4.518	636.772	4.616	669.945	4.828	724.201	5.213	774.528	5.549	833.368	5.944	922.563	6.583	986.242	7.184	1.012.241	7.485	1.037.457	7.803	1.061.897	8.604	Budgetary Central Government Debt
1 I Jashtëm	163.831	1.323	227.271	1.647	268.124	1.932	294.276	2.118	319.833	2.291	332.500	2.372	383.922	2.740	465.306	3.389	481.407	3.560	490.518	3.689	496.804	4.025	External
2 I Brendshëm	395.504	3.195	409.501	2.968	401.821	2.896	429.925	3.095	454.695	3.257	500.868	3.573	538.641	3.844	520.936	3.795	530.834	3.925	546.939	4.114	565.093	4.579	Domestic
D Borxhi i Garantuar i Qeverisë Qendrore	36.548	295	45.775	332	45.425	327	48.316	348	53.453	383	51.324	366	54.540	389	56.030	408	53.468	395	49.885	375	44.672	362	Central Government Guaranteed Debt
1 I Jashtëm	31.596	255	40.247	292	39.875	287	39.659	285	37.790	271	31.406	224	28.507	203	25.591	186	23.182	171	19.768	149	29.454	239	External
2 I Brendshëm	4.952	40	5.527	40	5.551	40	8.657	62	15.663	112	19.918	142	26.033	186	30.439	222	30.286	224	30.117	227	15.218	123	Domestic
E Borxhi i Pushtetit Lokal	0	0	0	0	147	1	215	2	285	2	387	3	863	6	957	7	901	7	827	6	716	6	Local Government Debt
1 I Jashtëm																	0		0		0		External
2 I Brendshëm					147	1	215	2	285	2	387	3	863	6	957	7	901	7	827	6	716	6	Domestic

Shënim/Note: Pushteti vendor ka marrë hua vetëm në tregun e brendshëm / Local entities are only contracting domestic debt

Tabela 2: Borxhi i Qeverisë Qendrore Buxhetore dhe Borxhi i garantuar

Table 2: Gross Budgetary Central Govt Debt Position and Government Guaranteed Debt

ALL million

	2018 Q1	2018 Q2	2018 Q3	2018 Q4	
Borxhi i Qeverisë Qendrore Buxhetore					Gross Budgetary Central Government Debt
<u>Sipas maturimit dhe Instrumentave</u>	<u>1.085.633</u>	<u>1.075.737</u>	<u>1.089.684</u>	<u>1.106.569</u>	<u>By maturity and type of instrument:</u>
Afatshkurtër sipas maturimit origjinal	228.104	213.219	213.490	209.763	Short-term by original maturity
Letra me Vlerë të Borxhit	198.172	197.829	198.162	194.545	Debt securities
Kredi	29.931	15.390	15.328	15.218	Loans
Afatgjatë sipas maturimit origjinal	857.530	862.519	876.195	896.806	Long-term, by original maturity:
Me shlyerje brenda një viti	87.714	89.446	99.902	85.700	With payments due in one year or less:
Letra me Vlerë të Borxhit	86.766	88.414	98.507	84.718	Debt securities
Kredi	947	1.032	1.395	982	Loans
Me shlyerje mbi një vit	769.816	773.073	776.293	811.106	With payments due in more than one year:
Letra me Vlerë të Borxhit	332.123	335.068	335.825	378.395	Debt securities
Kredi	437.693	438.005	440.468	432.711	Loans
Borxhi gjithsej	1.085.633	1.075.737	1.089.684	1.106.569	Total gross debt
Letra me Vlerë të Borxhit	617.062	621.311	632.494	657.658	Debt securities
Kredi	468.572	454.426	457.191	448.911	Loans
<u>Sipas monedhës së emetimit</u>	<u>1.085.633</u>	<u>1.075.737</u>	<u>1.089.684</u>	<u>1.106.569</u>	<u>By currency of denomination:</u>
Monedhë Kombëtare	563.765	560.757	571.737	565.813	Domestic currency
Monedhë e Huaj	521.868	514.980	517.948	540.756	Foreign currency
<u>Sipas rezidencës së kreditorëve</u>	<u>1.085.633</u>	<u>1.075.737</u>	<u>1.089.684</u>	<u>1.106.569</u>	<u>By residence of the creditor:</u>
Kreditorë vendas	610.481	601.703	613.055	601.872	Domestic creditors
Kreditorë të huaj	475.153	474.034	476.630	504.697	External creditors

1) Përfshin borxhin e Qeverisë Qendrore buxhetore dhe borxhin e garantuar nga Qeveria/Includes Central Government Debt and Central Government Guaranteed Debt

2) Deri më 31.12.2018, të dhëna paraprake/As of Dec. 31, 2018, data are preliminary

3) Detajimi i kësaj table në borxh të qeverisë qendrore buxhetore dhe borxh të garantuar në të njëjtin format, jepet në Aneksin 5

Tables describing details on budgetary central government and guaranteed debt in the same format, are available in Annex 5

Tabela 3: Stoku i Borxhit të Qeverisë Qendrore, përfshirë Borxhin e Garantuar

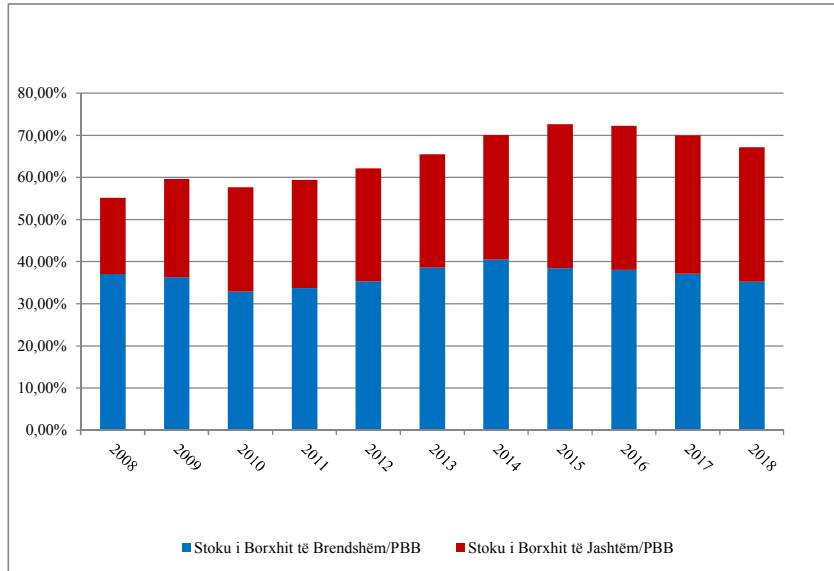
Table 3: Stock of Central Government Debt including Debt Guarantees

në milion Lekë

ALL milion

	2008	2009	2010	2011	2012	2013	2014	2015	2016	2017	2018	
Stoku i Borxhit Gjithsej (I+II)	595.883	682.546	715.371	772.517	827.981	884.692	977.102	1.042.272	1.065.709	1.087.342	1.106.569	Total Debt Stock
I. Stoku i Borxhit të Brendshëm	400.456	415.028	407.372	438.582	470.358	520.786	564.673	551.374	561.120	577.056	580.310	Domestic Debt Stock
-shtetëror	395.504	409.501	401.821	429.925	454.695	500.868	538.641	520.936	530.834	546.939	565.093	Central Government Debt
-garantuar	4.952	5.527	5.551	8.657	15.663	19.918	26.033	30.439	30.286	30.117	15.218	Central Government Guaranteed Debt
II. Stoku i Borxhit të Jashtëm	195.427	267.518	307.999	333.935	357.622	363.906	412.429	490.898	504.589	510.286	526.259	External Debt Stock
-shtetëror	163.831	227.271	268.124	294.276	319.833	332.500	383.922	465.306	481.407	490.518	496.804	Central Government Debt
-garantuar	31.596	40.247	39.875	39.659	37.790	31.406	28.507	25.591	23.182	19.768	29.454	Central Government Guaranteed Debt
PBB	1.080.676	1.143.936	1.239.645	1.300.624	1.332.811	1.350.053	1.395.305	1.434.307	1.475.251	1.552.868	1.647.625	GDP¹
Stoku i Borxhit Gjithsej/PBB	55,14%	59,67%	57,71%	59,40%	62,12%	65,53%	70,03%	72,67%	72,24%	70,02%	67,16%	Total Debt Stock/GDP
Stoku i Borxhit të Brendshëm/PBB	37,06%	36,28%	32,86%	33,72%	35,29%	38,58%	40,47%	38,44%	38,04%	37,16%	35,22%	Domestic Debt Stock/GDP
Stoku i Borxhit të Jashtëm/PBB	18,08%	23,39%	24,85%	25,67%	26,83%	26,95%	29,56%	34,23%	34,20%	32,86%	31,94%	External Debt Stock/GDP

Grafik 1: Struktura e Borxhit të Qeverisë Qendrore ndaj GDP (%)
Graph 1: Central Government Debt Stock Position as a Ratio to GDP (%)



1) Përfshin borxhin e brendshëm dhe të jashtëm të Qeverisë Qendrore Buxhetore dhe borxhin e garantuar
 Includes Budgetary Central Government Domestic & External Debt and Central Government Guaranteed Debt

Grafik 1.1: Ecuria e Stokut të Borxhit dhe PBB (ALL milion)
Graph 1.1: Domestic and External Debt Stocks and GDP evolution (in million ALL)

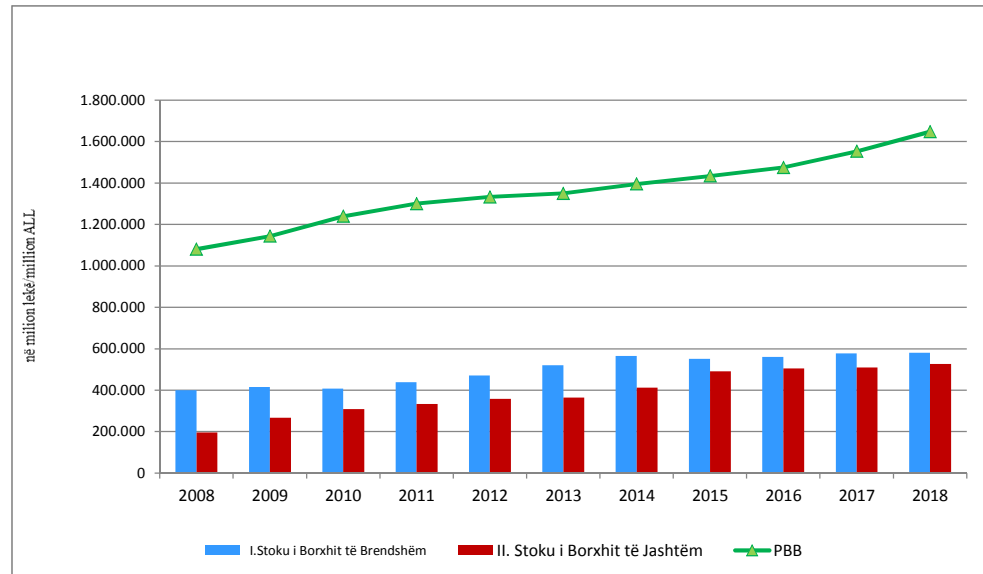


Tabela 4: Shërbimi i Borxhit të Qeverisë Qendrore Buxhetore

Table 4: Budgetary Central Government Debt Service

në milion Lekë

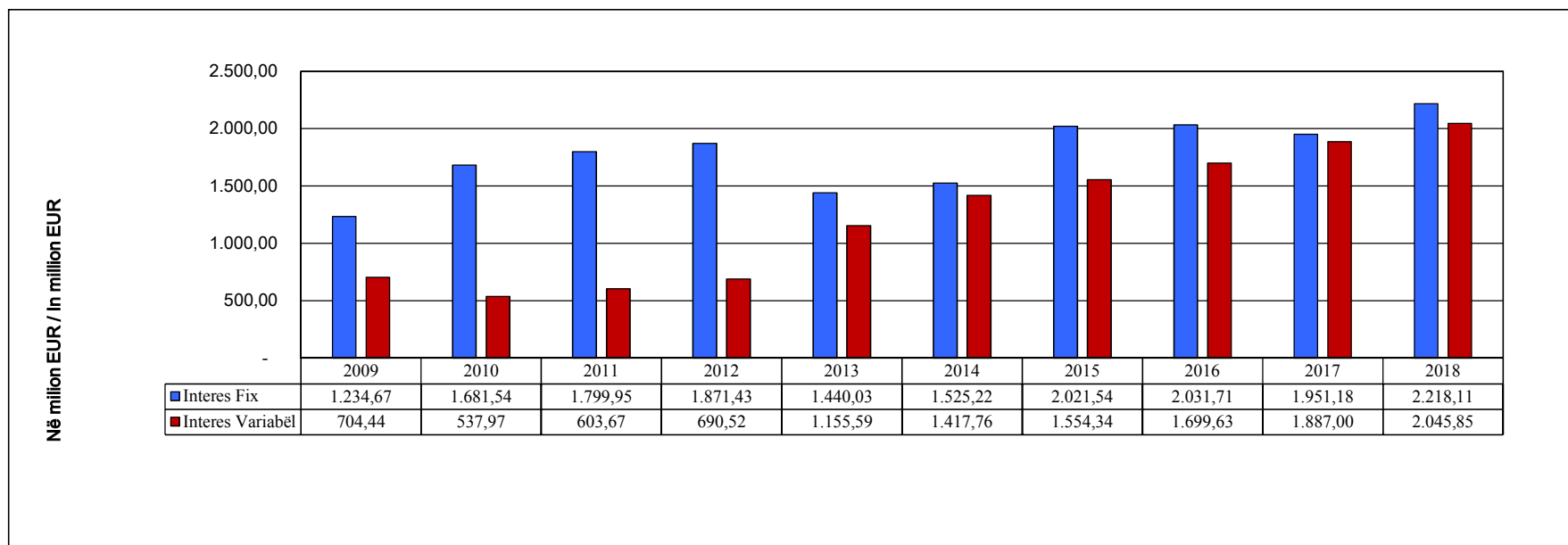
ALL milion

	2008	2009	2010	2011	2012	2013	2014	2015	2016	2017	2018	
Shërbimi Borxhit gjithsej (I+II)	35.555	42.061	48.116	48.734	52.166	56.109	57.782	100.336	58.257	57.672	88.192	Total Debt Service (I+II)
Interesat e Borxhit Gjithsej (I)	31.307	36.301	41.604	41.121	41.497	43.335	39.937	38.642	36.259	31.904	36.513	Total interests (I)
Interesat e Borxhit të Brendshëm	28.386	31.408	35.583	34.253	34.005	35.890	31.696	27.385	25.526	21.415	23.158	Domestic Debt Interests
Interesat e Borxhit të Jashtëm	2.921	4.893	6.021	6.868	7.492	7.445	8.241	11.258	10.733	10.489	13.355	External Debt Interests
Principali Borxhit të Jashtëm (II)	4.248	5.760	6.512	7.613	10.669	12.774	17.845	61.693	21.998	25.769	51.678	Principal (II)
PBB	1.080.676	1.143.936	1.239.645	1.300.624	1.332.811	1.350.053	1.395.305	1.434.307	1.475.251	1.552.868	1.647.625	GDP
Shërbimi Borxhit gjithsej/PBB	3,29%	3,68%	3,88%	3,75%	3,91%	4,16%	4,14%	7,00%	3,95%	3,71%	5,35%	Total Debt Service /GDP
Interesat e Borxhit Gjithsej/PBB	2,90%	3,17%	3,36%	3,16%	3,11%	3,21%	2,86%	2,69%	2,46%	2,05%	2,22%	Total Interests/GDP
Interesat e Borxhit Brendshëm/ PBB	2,63%	2,75%	2,87%	2,63%	2,55%	2,66%	2,27%	1,91%	1,73%	1,38%	1,41%	Domestic Debt Interests/GDP
Interesat e Borxhit Jashtëm/ PBB	0,27%	0,43%	0,49%	0,53%	0,56%	0,55%	0,59%	0,78%	0,73%	0,68%	0,81%	External Debt Interests /GDP
Principali B.Jashtëm/ PBB	0,39%	0,50%	0,53%	0,59%	0,80%	0,95%	1,28%	4,30%	1,49%	1,66%	3,14%	Principal/GDP
Stoku Borxhit Gjithsej	595.883	682.546	715.371	772.517	827.981	884.692	977.102	1.042.272	1.065.709	1.087.342	1.106.569	Total Debt Stock
Interesat e Borxhit Gjithsej/Stoku gjithsej	5,25%	5,32%	5,82%	5,32%	5,01%	4,90%	4,09%	3,71%	3,40%	2,93%	3,30%	Total Debt Service/Total Debt Stock

1) PBB mbi baza vjetore/ Annual GDP

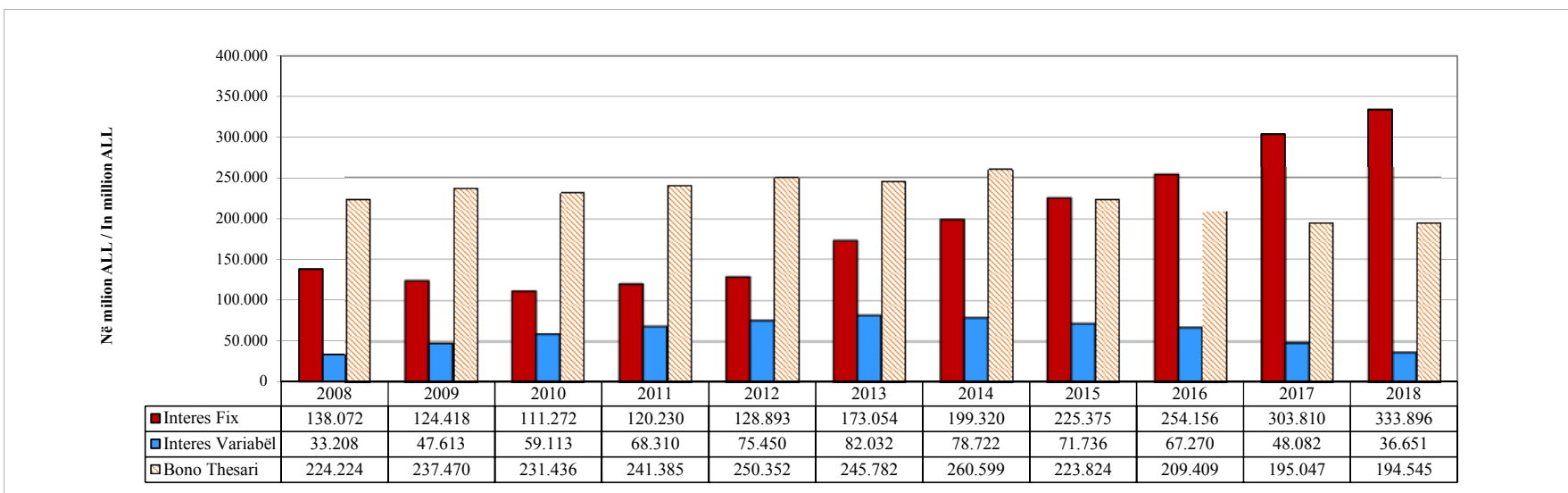
Grafik 2: Stoku i Borxhit të Jashtëm sipas tipit të interesit

Graph 2: Budgetary Central Government External debt outstanding by interest rate type



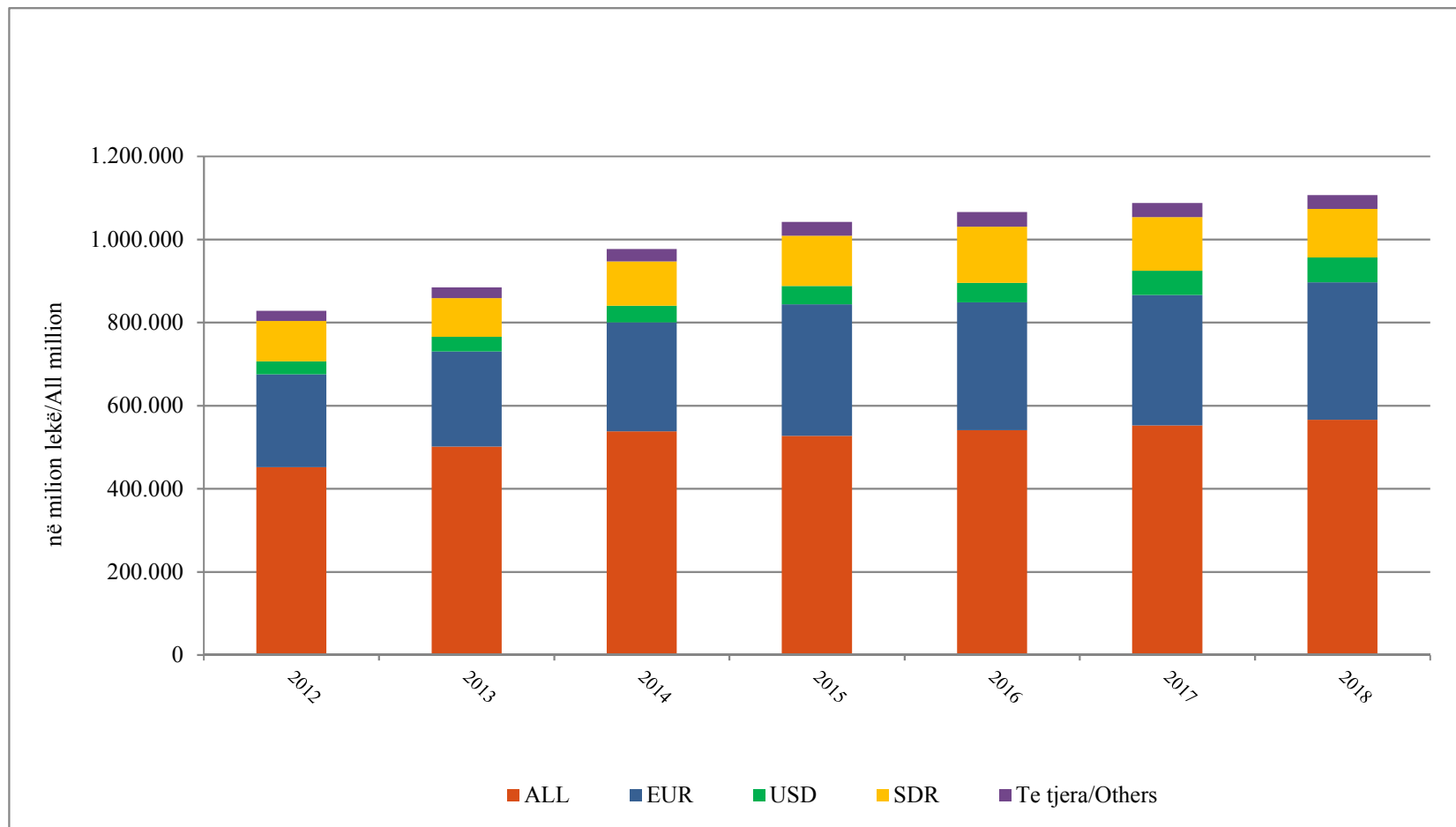
Grafik 2.1: Stoku i Borxhit të Brendshëm sipas tipit të interesit

Graph 2.1: Budgetary Central Government Domestic debt outstanding by interest rate type



1) Bonot e thesarit shiten me zbritje/Treasury bills are discounted instruments

Grafik 3: Borxhi i Jashtëm dhe i Brendshëm i Qeverisë Qendrore Buxhetore dhe Borxhi i Garantuar sipas monedhës
Graph 3: Budgetary Central Government External, Domestic and Guaranteed debt by currency composition



Pjesa 2: Borxhi i Brendshëm
Part 2: Domestic Debt

Tabela 5: Stoku i Borxhit të Brendshëm ¹

Table 5: Government Domestic Debt Stock ¹

në milion Lekë

	31.12.2013		31.12.2014		31.12.2015		31.12.2016		31.12.2017		31.12.2018		
	shuma/amount	%	shuma/amount	%	shuma/amount	%	shuma/amount	%	shuma/amount	%	shuma/amount	%	
Stoku i Borxhit Gjithsej	520.786		564.673		551.374		561.120		577.056		580.310		Total Debt Stock
I.Borxhi i Qeverisë Qendrore Buxhetore	500.868	96,18	538.641	95,39	520.935	94,48	530.834	94,60	546.939	94,78	565.093	97,38	Budgetary Central Government Debt
I. Instrumenta afatshkurtër	245.782	47,19	260.599	46,15	223.824	40,59	209.409	37,32	195.047	33,80	194.545	33,52	I.Short term Instruments
Bono Thesari 3/M	7.959	1,53	19.697	3,49	4.374	0,79	2.342	0,42	0	0,00	0	0,00	3 Month Bills
Bono Thesari 6/M	39.242	7,54	35.831	6,35	28.928	5,25	21.219	3,78	11.071	1,92	2.906	0,50	6 Month Bills
Bono Thesari 12/M	198.581	38,13	205.071	36,32	190.522	34,55	185.847	33,12	183.975	31,88	191.639	33,02	12 Month Bills
2. Instrumenta afatgjatë	255.086	48,98	278.042	49,24	297.111	53,89	321.426	57,28	351.892	60,98	370.548	63,85	II.Long term Instruments
Obligacione 2/ Vjeçare	81.731	15,69	85.358	15,12	80.983	14,69	83.674	14,91	95.474	16,55	100.751	17,36	2 Year Note
Obligacione 3/ Vjeçare	32.655	6,27	34.278	6,07	36.677	6,65	28.920	5,15	24.673	4,28	18.679	3,22	3 Year Note
Obligacione 5/ Vjeçare	93.910	18,03	93.760	16,60	90.851	16,48	98.428	17,54	103.120	17,87	101.266	17,45	5 Year Note
Obligacione 7/ Vjeçare	38.517	7,40	43.544	7,71	54.927	9,96	63.232	11,27	71.669	12,42	81.788	14,09	7 Year Note
Obligacione 10/ Vjeçare	8.274	1,59	21.102	3,74	33.673	6,11	47.173	8,41	56.956	9,87	68.064	11,73	10 Year Note
II.Borxhi i Garantuar	19.918	3,82	26.033	4,61	30.439	5,52	30.286	5,40	30.117	5,22	15.218	2,62	II. Public Guaranteed Debt
Garanci e Tregut të Brendshëm	19.918	3,82	26.033	4,61	30.439	5,52	30.286	5,40	30.117	5,22	15.218	2,62	Domestic Guarantees

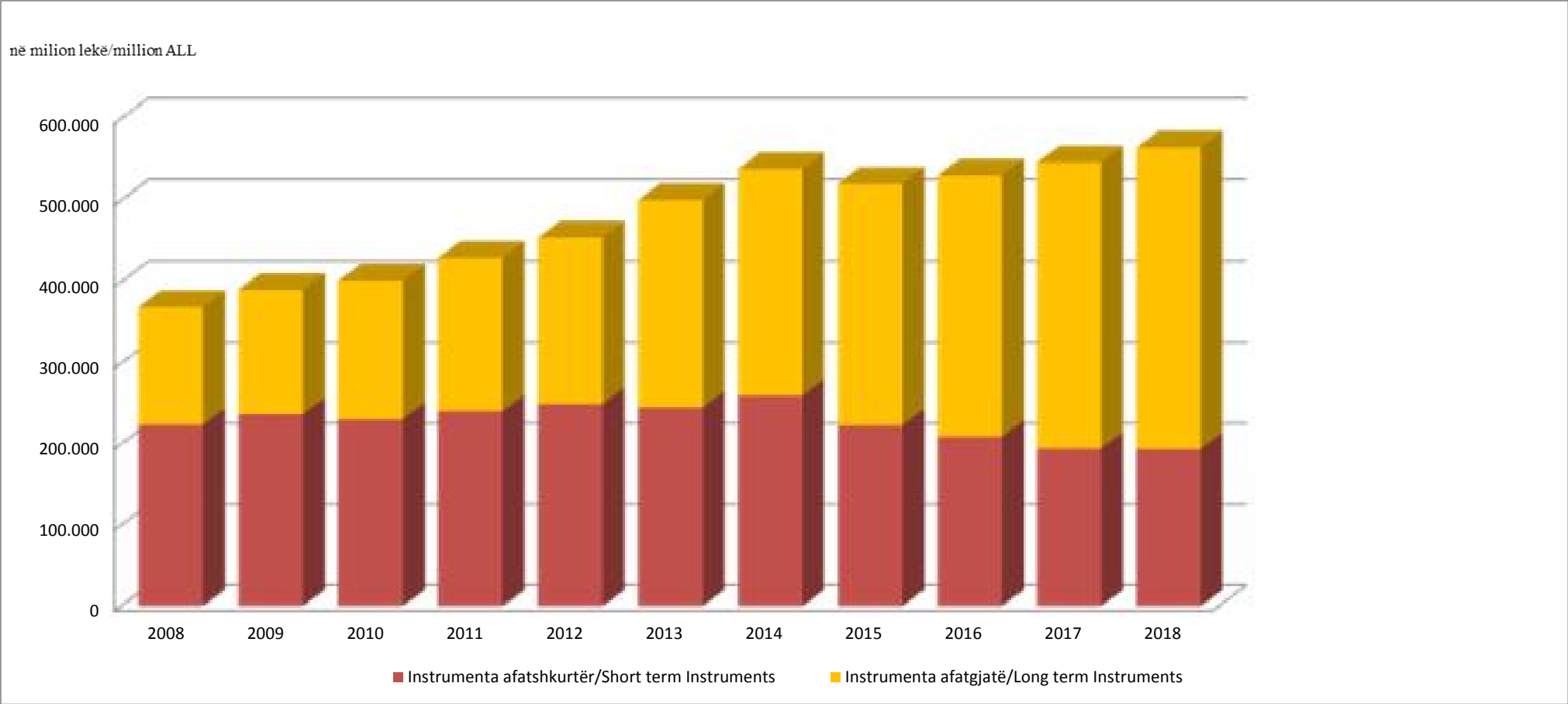
1) Nuk përfshihet rivlerësimi i valutës dhe garancitë e brendshme/Foreign Exchange Reserve Evaluation and domestic guaranties are not included

2) Borxhi i brendshëm i Qeverisë Qendrore Buxhetore përfshin vetëm letra me vlerë të borxhit dhe nuk ka kredi të mara në tregun e brendshëm .

Budgetary Central Government Domestic debt stated in this table comprises only of debt securities and there are no loan instruments domestically contracted.

3) Borxhi i brendshëm i garantuar është afatshkurtër / Domestic guaranteed debt is short term

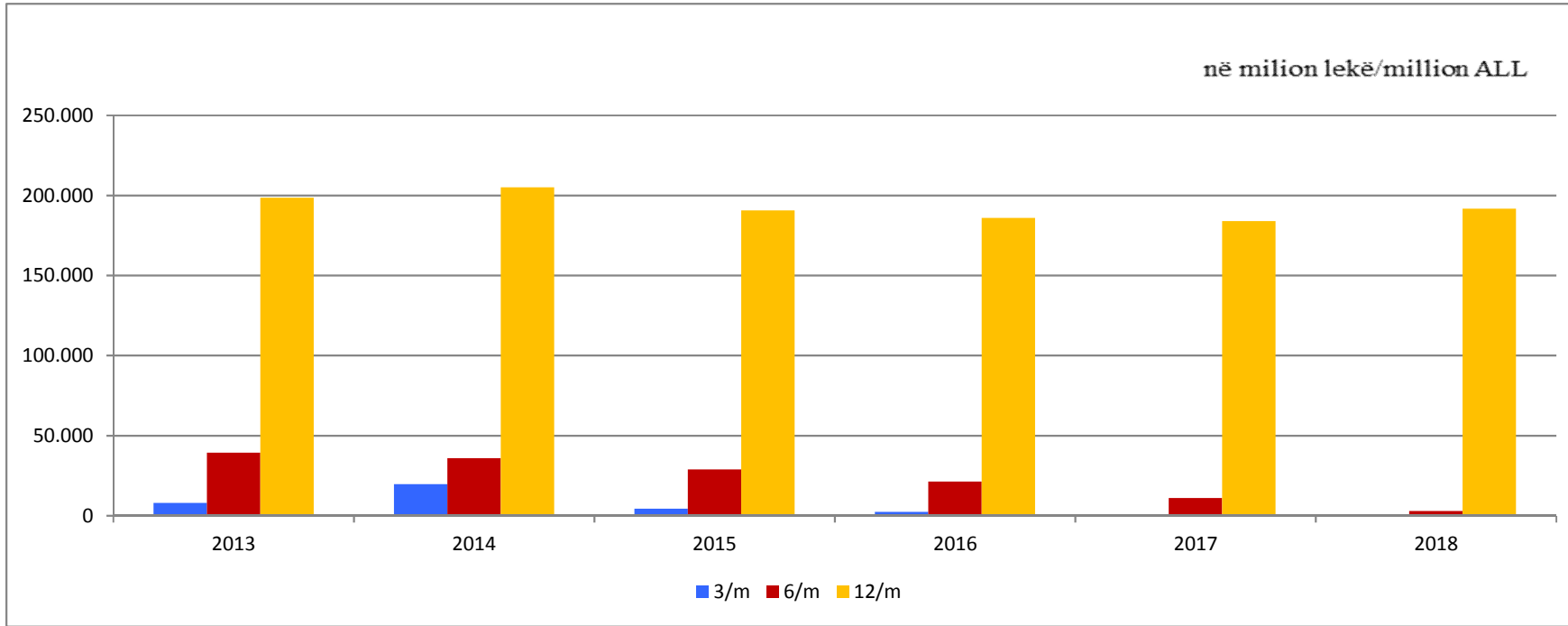
Grafik 4: Borxhi i Brendshëm i Qeverisë sipas maturitetit
Graph 4: Government Domestic Debt by maturities



1) Nuk përfshihet borxhi i brendshëm i garantuar/ Domestic guaranteed debt is not included

Grafik 5: Borxhi i Brendshëm i Qeverisë, instrumenta afatshkurtër

Graph 5: Short term Government Domestic Debt



1) Nuk përfshihet borxhi i brendshëm i garantuar/ Domestic guaranteed debt is not included

Grafik 6: Borxhi i Brendshëm i Qeverisë, instrumenta afatgjatë
Graph 6: Long term Government Domestic Debt

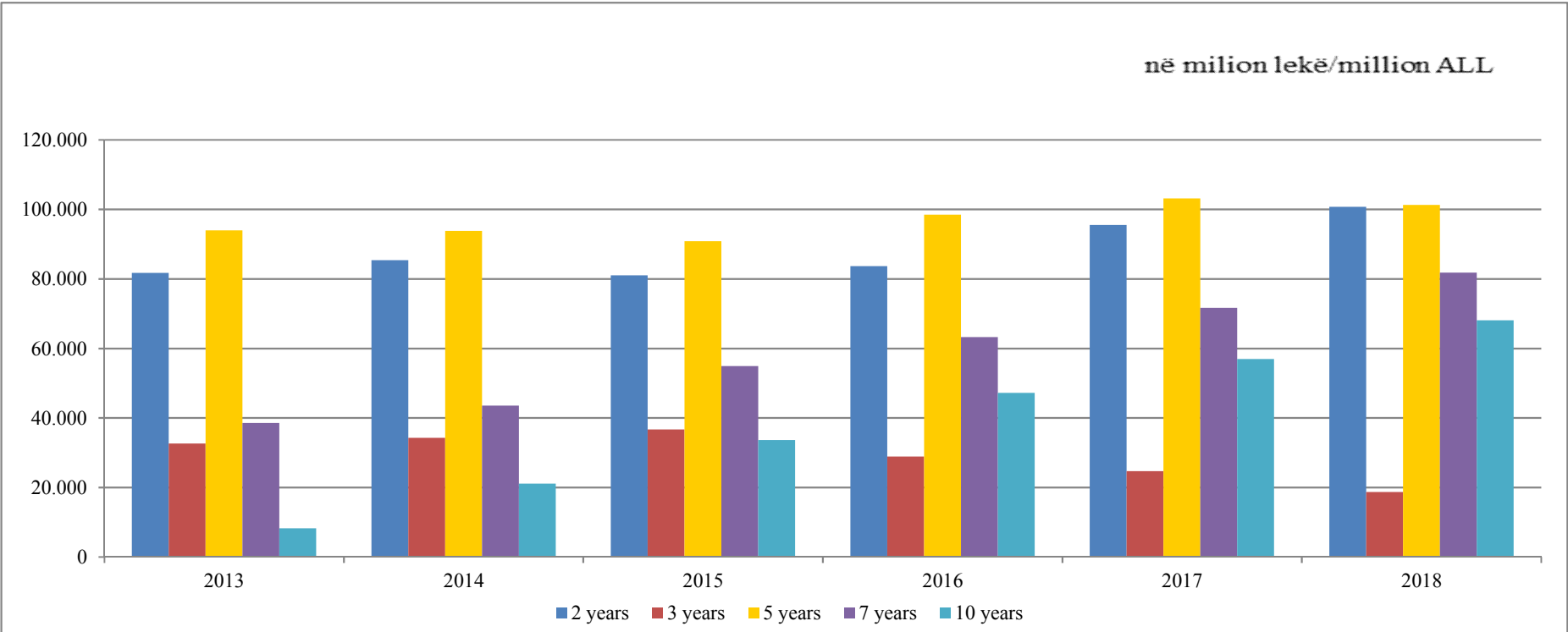


Tabela 6: Borxhi i Brendshëm i Qeverisë Qendrore Buxhetore sipas instrumentave dhe llojit të monedhës
Table 6: Budgetary Central Government Domestic Debt by Instrument and currency type

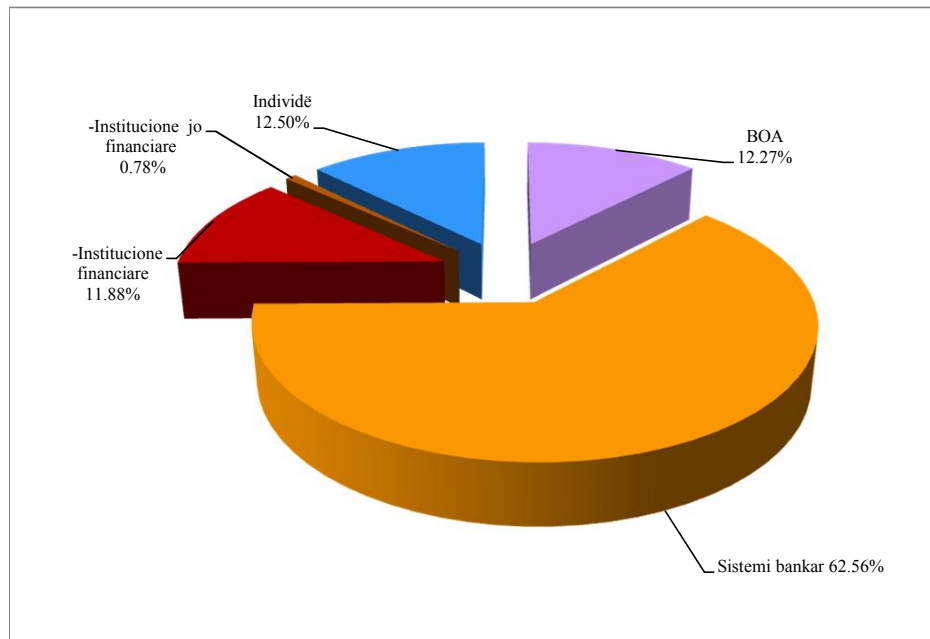
në milion Lekë

ALL milion

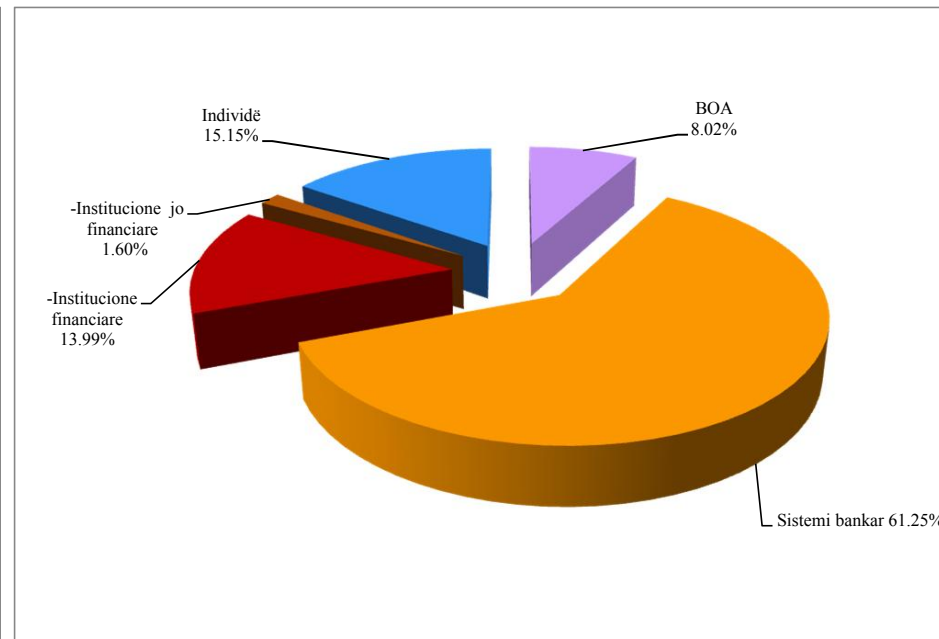
	2013		2014		2015		2016		2017		2018		
		%		%		%		%		%		%	
- Sipas Instrumentave	500.868		538.641		520.936		530.834		546.939		565.093		- By instruments
-Instrumenta afatshkurtër	245.782	49,07%	260.599	48,38%	223.824	42,97%	209.409	39,45%	195.047	35,66%	194.545	34,43%	short term
-Instrumenta afatgjatë	255.086	50,93%	278.042	51,62%	297.111	57,03%	321.426	60,55%	351.892	64,34%	370.548	65,57%	long term
-Sipas monedhës	500.868		538.641		520.936		530.834		546.939		565.093		- By currency
-Monedhë kombëtare	494.064	98,64%	524.995	97,47%	506.595	97,25%	520.334	98,02%	531.774	97,23%	555.334	98,27%	domestic currency
-Monedhë e huaj	6.804	1,36%	13.646	2,53%	14.341	2,75%	10.500	1,98%	15.165	2,77%	9.758	1,73%	foreign currency

1) Nuk përfshihet rivlerësimi i valutës dhe garancitë e brendshme/Foreign Exchange Reserve Evaluation and domestic guaranties are not included

Grafik 7: Mbajtësit e Borxhit të Brendshëm 2013
Graph 7: Domestic debt holders 2013

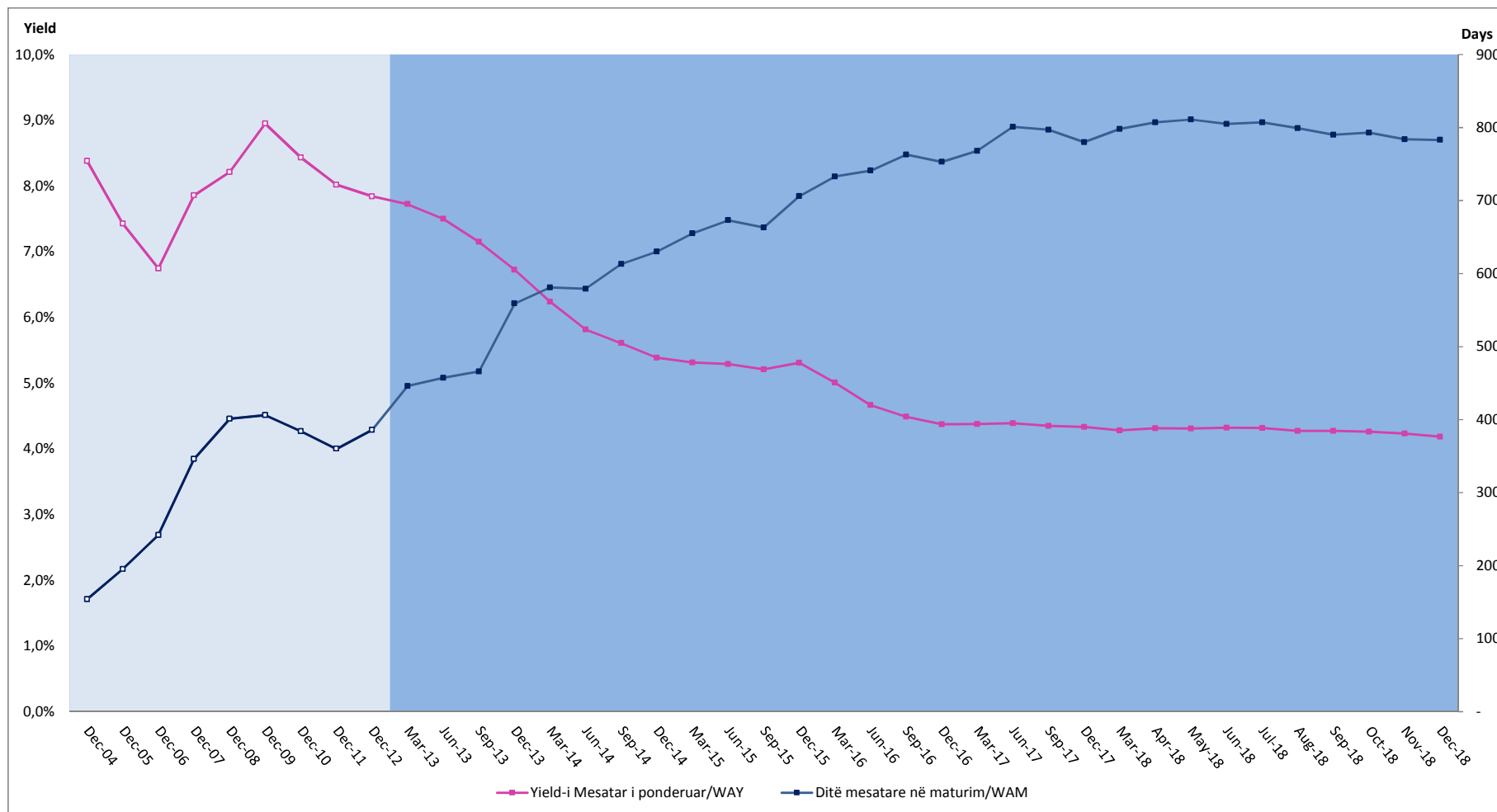


Grafik 8: Mbajtësit e Borxhit të Brendshëm 2018
Graph 8: Domestic debt holders 2018



1. Referojuni tabelës Nr 14 Aneksi 2/ Please refer to table nr 14, annex 2

Graph 9: Weighted Average yield and weighted average maturity of domestic securities



1) Referojuni tabelës 15 në aneksin 4 / Refer to table 15 on Annex (4)

2) Përfshin borxhin e mbajtur nga Banka e Shqipërisë/ Central bank holdings are included in this graph

Pjesa 3: Borxhi i Jashtëm
Part 3: External Debt

Tabela 7: BORXHI I JASHTËM I SHQIPËRISE¹
TE DHËNA PËRMBLEDHËSE
Table 7: EXTERNAL DEBT OF ALBANIA¹
SUMMARIZED DATA

(million EUR)

(in million EUR)

Klasifikimi	Deri më 31.12.2009 Up to 31.12.2009	2010	2011	2012	2013	2014	2015	2016	2017	2018 ²	GJITHSEJ TOTAL	Classification
I. TE DHËNA KUMULATIVE												I. CUMULATIVE DATA (STOCK)
Borxhi Neto	1.939,10	2.219,49	2.403,62	2.561,95	2.595,62	2.942,97	3.575,88	3.731,34	3.838,18	4.263,96	4.263,96	Debt Outstanding Disbursed (DOD)
Tërheqjet	2.466,52	2.939,41	3.161,42	3.439,27	3.624,30	4.009,33	4.985,13	5.292,18	5.731,91	6.502,32	6.502,32	Drawings
Pagesat e Borxhit	641,62	950,61	1.080,91	1.223,03	1.374,44	1.565,98	2.098,51	2.354,24	2.629,89	3.156,25	3.156,25	Debt Service
-Principal	344,94	603,93	678,32	762,97	859,64	990,89	1.440,54	1.616,52	1.811,94	2.229,16	2.229,16	-Principal
-Interes	296,68	346,68	402,59	460,06	514,80	575,10	657,97	737,73	817,94	927,10	927,10	-Interest
Borxhi i nënshkruar i patërhequr	718,28	765,62	856,05	757,54	812,37	1.086,13	1.243,12	1.191,12	1.129,12	971,30	971,30	Committed Undisbursed Balance (CUB)
II. TE DHËNA VJETORE												II. ANNUAL DATA (FLOWS)
Tërheqjet	900,12	472,89	222,01	277,85	185,04	385,02	975,81	307,05	439,73	770,41	4.935,92	Drawings
Pagesat e Borxhit	246,66	309,00	130,30	142,12	151,41	191,54	532,52	255,73	275,65	526,37	2.761,29	Debt Service
-Principal	143,43	259,00	74,39	84,65	96,67	131,25	449,65	175,98	195,43	417,21	2.027,65	-Principal
-Interes	103,22	50,00	55,91	57,47	54,74	60,29	82,87	79,76	80,22	109,15	733,64	-Interest

1) Përfshin borxhin e jashtëm të qeverisë qendrore buxhetore dhe borxhin shtetëror të garantuar/ Includes Budgetary Central Government Debt and Central Government Guaranteed External Debt

2) Deri më 31.12.2018, të dhëna paraprake /As of Dec 31, 2018, data are preliminary

Tabela 8: BORXHI I JASHTËM I SHQIPËRISË¹
BORXHI NETO SIPAS MONEDHAVE

Table 8: EXTERNAL DEBT OF ALBANIA¹
DOD BY CURRENCY

(million EUR)

Monedha Currency	2009		2010		2011		2012		2013		2014		2015		2016		2017		2018 ²	
	Amount	%	Amount	%	Amount	%	Amount	%	Amount	%	Amount	%	Amount	%	Amount	%	Amount	%	Amount	%
ACU	51,70	2,67	66,04	2,98	69,63	2,90%	70,72	2,76%	69,99	2,70%	73,03	2,48%	75,15	2,10%	71,71	1,92%	64,32	1,68%	59,54	1,40%
AED	-	-	-	-	-	0,00%	13,15	0,51%	32,963	1,27%	42,13	1,43%	52,03	1,45%	59,45	1,59%	56,26	1,47%	58,88	1,38%
EUR	1.069,99	55,18	1.265,86	57,03	1.390,52	57,85%	1.469,38	57,35%	1.495,44	57,61%	1.679,82	57,08%	2.128,43	59,52%	2.123,92	56,92%	2.172,09	56,59%	2.565,62	60,17%
JPY	41,56	2,14	48,98	2,21	51,20	2,13%	43,10	1,68%	32,27	1,24%	46,02	1,56%	58,46	1,63%	73,71	1,98%	77,70	2,02%	82,05	1,92%
KWD	23,03	1,19	26,74	1,20	26,19	1,09%	26,65	1,04%	26,91	1,04%	28,54	0,97%	21,38	0,60%	25,89	0,69%	20,32	0,53%	24,70	0,58%
KRW	17,44	0,90	19,38	0,87	19,33	0,80%	20,66	0,81%	19,95	0,77%	21,79	0,74%	28,07	0,79%	20,48	0,55%	19,30	0,50%	18,22	0,43%
SAR	-	-	-	-	0,83	0,03%	1,96	0,08%	1,90	0,07%	6,16	0,21%	8,31	0,23%	10,92	0,29%	18,66	0,49%	24,69	0,58%
SDR	614,31	31,68	666,51	30,03	693,56	28,85%	693,97	27,09%	664,03	25,58%	758,15	25,76%	882,80	24,69%	997,68	26,74%	967,52	25,21%	947,89	22,23%
USD	121,07	6,24	125,99	5,68	152,36	6,34%	222,37	8,68%	252,18	9,72%	287,34	9,76%	321,26	8,98%	347,59	9,32%	442,01	11,52%	482,37	11,31%
TOTAL	1.939,10	100,00	2.219,49	100,00	2.403,62	100,00%	2.561,96	100,00%	2.595,62	100,00%	2.942,98	100,00%	3.575,88	100,00%	3.731,34	100,00%	3.838,18	100,00%	4.263,96	100%

1) Përfshin borxhin e jashtëm të qeverisë qendrore buxhetore dhe borxhin shtetëror të garantuar/ Includes Budgetary Central Government and Central Government Guaranteed External Debt

2) Deri më 31.12.2018, të dhëna paraprake /As of Dec 31, 2018, data are preliminary

Tabela 9: BORXHI I JASHTËM I SHQIPËRISË¹
BORXHI NETO SIPAS KREDITORËVE

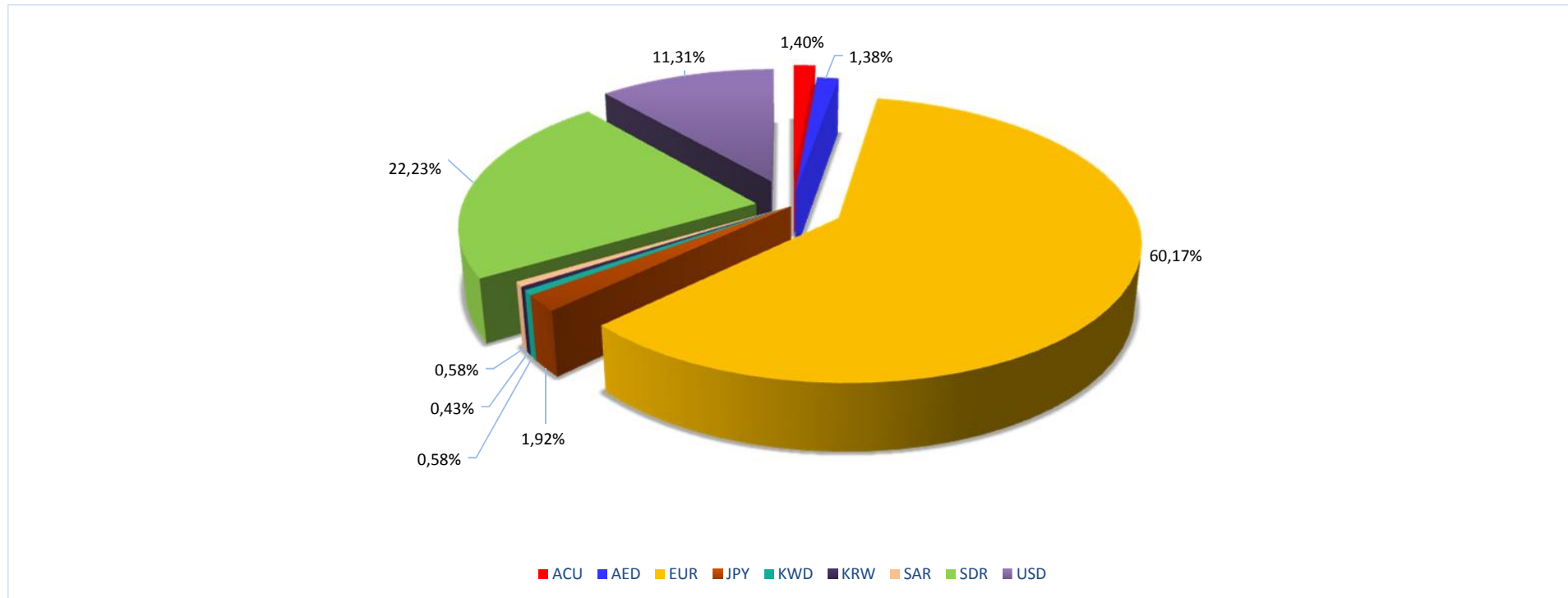
Table 9: EXTERNAL DEBT OF ALBANIA¹
DEBT OUTSTANDING DISBURSED BY CREDITORS

(million EUR)											(in million EUR)
Sipas kreditorëve	2009	2010	2011	2012	2013	2014	2015	2016	2017	2018 ²	By Creditors
-Shumëpalësh (I)	1.018,72	1.140,03	1.287,44	1.419,99	1.455,66	1.777,95	1.952,26	2.088,10	2.252,71	2.417,48	-Multilateral (I)
CEB	54,84	76,17	100,56	108,24	109,30	106,78	103,49	97,83	96,19	99,00	CEB
EBRD	97,94	98,66	117,96	138,09	133,06	140,71	134,42	116,06	95,08	187,75	EBRD
EC	9,00	9,00	9,00	9,00	9,00	9,00	9,00	9,00	7,20	5,40	EC
EIB	155,55	175,49	196,94	218,00	233,70	235,74	232,58	216,15	197,65	178,77	EIB
IBRD	16,88	19,20	39,13	45,12	48,65	224,01	243,43	274,55	496,94	570,49	IBRD
IDA	587,69	636,83	662,67	662,78	632,81	668,78	691,84	662,33	587,67	565,45	IDA
IDB	51,70	66,04	96,84	168,85	213,34	252,42	290,60	322,62	348,37	383,14	IDB
IFAD	26,62	29,68	30,89	31,19	31,22	33,28	34,54	32,88	29,12	28,29	IFAD
OPEC	18,51	28,97	33,45	38,72	44,59	51,13	55,96	54,22	43,77	45,04	OPEC
FMN	-	-	-	-	-	56,09	156,41	302,47	350,73	354,15	IMF
-Dypalësh (II)	408,85	466,23	506,73	538,69	558,88	615,95	702,53	737,92	728,94	735,17	-Bilateral (II)
GJERMANI	139,27	147,79	158,85	160,88	164,85	178,50	216,22	233,49	227,42	215,79	GERMANY
GREQI	12,69	12,44	12,18	11,93	11,69	11,43	11,18	2,13	1,88	1,63	GREECE
AUSTRI	5,03	7,49	13,84	24,31	32,69	44,58	56,19	59,71	57,80	54,63	AUSTRIA
ITALI	147,79	181,66	204,99	219,12	220,40	221,77	235,90	238,32	238,32	244,83	ITALY
JAPONI	41,57	48,98	51,19	43,10	32,27	46,02	58,46	73,71	77,70	82,05	JAPAN
KINË	1,29	1,39	1,44	1,41	1,35	1,53	1,70	1,76	1,55	1,62	CHINA
KUVAIT	23,03	26,75	26,19	26,65	26,91	28,54	28,07	25,89	20,32	24,70	KUWAIT
NORVEGJI	4,29	2,78	0,96	-	-	-	-	-	-	-	NORWAY
HOLLANDË	9,98	10,60	9,74	8,46	7,16	5,86	4,56	3,25	1,95	-	NETHERLANDS
SPANJË	6,46	6,97	7,20	7,06	6,76	7,65	8,53	8,82	7,78	8,13	SPAIN
KOREA	17,44	19,38	19,33	20,67	19,94	21,79	21,38	20,48	19,30	18,22	SOUTH KOREA
ABU DHABI	-	-	-	13,15	32,96	42,13	52,03	59,45	56,26	58,88	ABU DHABI FUND
ARABIA SAUDITE	-	-	0,83	1,96	1,90	6,16	8,31	10,92	18,66	24,69	SAUDI ARABIA
Kreditorë privatë (III)	422,60	530,00	530,00	530,00	530,00	507,00	887,46	879,31	840,05	1.099,61	Private Creditors (III)
KREDITORË PRIVATË	422,60	230,00	230,00	230,00	230,00	207,00	437,46	429,31	390,05	349,61	PRIVATE CREDITORS
EUROBONDI	-	300,00	300,00	300,00	300,00	300,00	450,00	450,00	450,00	750,00	EUROBOND
-Borxhi i rrishtuar (IV) (A+B)	88,94	83,23	79,45	73,25	51,08	42,07	33,63	26,00	16,48	11,70	-Rescheduled Debt (IV) (A+B)
-Klubi i Parisit (A)	25,60	26,58	26,25	24,39	21,90	22,63	22,53	20,21	14,78	11,70	-Paris Club (A)
GJERMANI	-	-	-	-	-	-	-	-	-	-	GERMANY
ITALI	2,49	2,41	2,27	2,07	1,84	1,73	1,57	1,34	1,01	0,76	ITALY
RUSI	23,11	24,17	23,98	22,32	20,05	20,90	20,96	18,87	13,77	10,94	RUSSIA
-Të tjerë (B)	63,34	56,66	53,20	48,87	29,19	19,44	11,10	5,79	1,70	-	-Others (B)
TURQI	9,87	9,01	7,61	5,80	3,97	2,70	1,00	-	-	-	TURKEY
GREQI	27,70	25,71	22,24	17,54	13,30	11,71	9,32	5,79	1,70	-	GREECE
KINË	13,75	12,37	10,22	7,50	4,80	2,71	-	-	-	-	CHINA
HUNGARI	3,94	3,19	2,19	2,15	-	-	-	-	-	-	HUNGARY
GJERMANI	0,74	-	-	-	-	-	-	-	-	-	GERMANY
RUMANIA	2,07	1,82	1,47	1,03	0,59	0,22	-	-	-	-	ROMANIA
SLLOVAKI	1,76	1,52	1,18	0,77	0,37	-	-	-	-	-	SLOVAK REP.
MALI I ZI	-	-	-	0,20	-	-	-	-	-	-	MONTENEGRO
KROACI	-	-	-	3,12	1,00	-	-	-	-	-	CROATIA
MAQEDONI	-	-	-	1,36	0,43	-	-	-	-	-	FYROM
ÇEKI	3,51	3,03	2,35	1,54	0,74	-	-	-	-	-	CZECH REP.
SLOVENIA	-	-	-	1,46	-	-	-	-	-	-	SLOVENIA
BOSNJA-HERCEGOVINA	-	-	-	1,87	0,90	-	-	-	-	-	BOSNIA-HERCEG
SERBIA	-	-	5,94	4,53	3,10	2,10	0,78	-	-	-	SERBIA
GJITHSEJ (I+II+III+IV)	1.939,11	2.219,49	2.403,62	2.561,94	2.595,62	2.942,97	3.575,88	3.731,34	3.838,18	4.263,96	TOTAL (I+II+III+IV)

1) Përfshin borxhin e jashtëm të qeverisë qendrore buxhetore dhe borxhin shtetëror të garantuar/ Includes Budgetary Central Government and Central Government Guaranteed External Debt

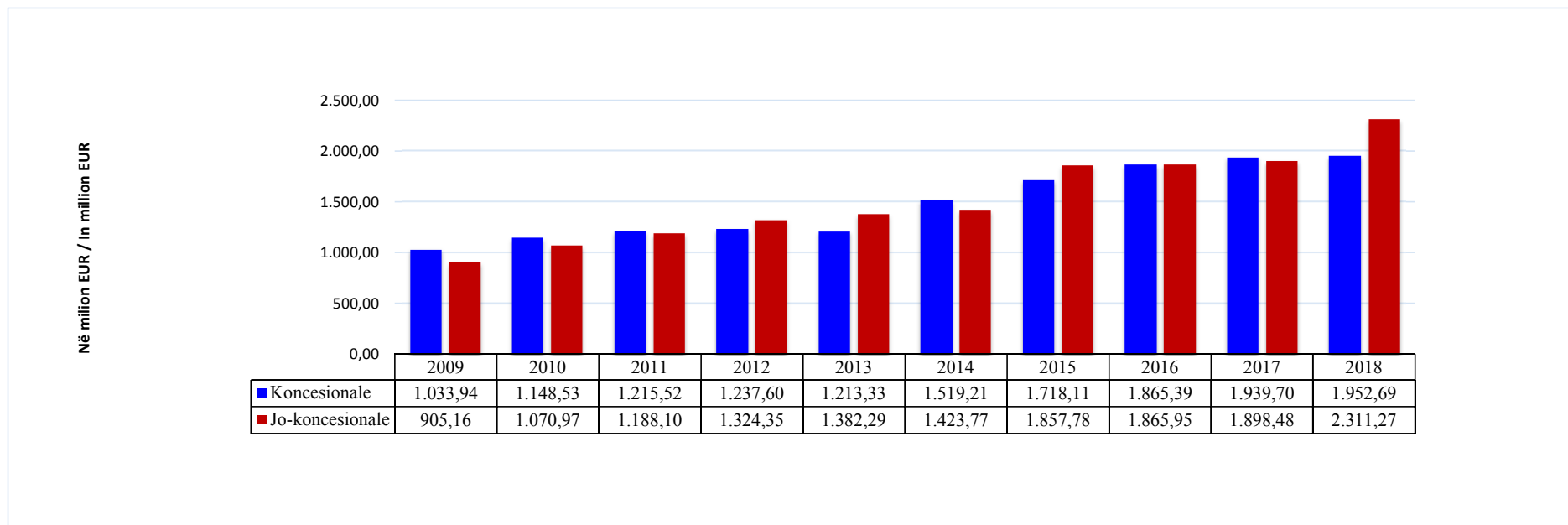
2) Deri më 31.12.2018, të dhëna paraprake /As of Dec 31, 2018, data are preliminary

Grafik 10: Borxhi i Jashtëm i Qeverisë Qendrore Buxhetore dhe Borxhi i Garantuar sipas monedhës
Graph 10: Budgetary Central and Government Guaranteed External Debt Outstanding by Currency



1) Përfshin borxhin e jashtëm të qeverisë qendrore buxhetore dhe borxhin shtetëror të garantuar/ Includes Budgetary Central Government and Central Government Guaranteed External Debt

Grafik 11: Stoku i Borxhit të Jashtëm sipas koncesionalitetit
Graph 11: External Debt by conscecionality



1) Përfshin borxhin e jashtëm të qeverisë qendrore buxhetore dhe borxhin shtetëror të garantuar/ Includes Budgetary Central Government and Central Government Guaranteed External Debt

Tabela 10: BORXHI I JASHTËM I SHQIPËRISË¹

TËRHEQJET NË VITE NGA KREDITË E HUAJA SIPAS KREDITORËVE

Table 10: EXTERNAL DEBT OF ALBANIA¹

DRAWINGS BY YEARS AND BY CREDITORS

(milion EUR)

(in million EUR)

Sipas kreditorëve	Deri më 31.12.2009 Up to 31.12.2009	2010	2011	2012	2013	2014	2015	2016	2017	2018 ²	TOTALI	By Creditors
-Shumëpalësh (I)	1.259,70	111,20	165,24	220,03	132,49	313,53	171,71	211,16	385,93	228,99	3.199,98	-Multilateral (I)
CEB	55,61	21,30	25,14	8,68	2,79	-	1,49	1,50	8,60	13,80	138,92	CEB
IBRD	16,88	2,32	21,10	8,20	5,92	177,18	21,26	34,18	228,30	74,88	590,21	IBRD
EC	9,00	-	-	-	-	-	-	-	-	-	9,00	EC
EBRD	152,79	14,38	36,05	37,88	16,45	28,26	13,61	2,14	2,04	118,91	422,51	EBRD
EIB	190,28	27,28	29,65	31,52	25,50	17,00	13,50	0,61	0,12	-	335,45	EIB
IDA	703,62	19,61	17,26	21,66	11,38	14,38	5,16	2,35	1,63	1,15	798,20	IDA
IDB	63,26	13,38	30,19	79,46	58,15	19,04	18,72	25,92	72,24	16,70	397,06	IDB
IFAD	33,38	2,17	1,22	1,68	2,14	1,32	0,44	-	(0,09)	-	42,26	IFAD
OPEC	34,88	10,76	4,63	30,95	10,16	3,33	2,48	0,01	-	3,55	100,77	OPEC
FMN	-	-	-	-	-	53,00	95,06	144,45	73,10	-	365,61	IMF
-Dypalësh (II)	692,73	63,20	56,77	57,82	52,55	71,50	103,02	81,04	53,20	42,95	1.274,75	-Bilateral (II)
AUSTRIA	9,53	2,46	6,35	10,47	8,38	12,33	12,84	5,11	0,82	-	68,29	AUSTRIA
BULLGARI	0,08	-	-	-	-	-	-	-	-	-	0,08	BULGARIA
ÇEKI	8,49	-	-	-	-	-	-	-	-	-	8,49	CZECH REP.
GREQI	49,35	-	-	-	-	-	-	-	-	-	49,35	GREECE
GJERMANI	161,28	15,04	17,79	9,85	13,43	26,32	51,61	38,49	16,20	11,50	361,51	GERMANY
HUNGARI	11,92	-	-	-	-	-	-	-	-	-	11,92	HUNGARY
ITALI	181,82	39,19	29,28	18,12	4,45	4,51	17,31	5,70	-	7,20	307,58	ITALY
JAPONI	52,71	2,29	1,32	1,09	0,97	16,67	9,71	14,53	13,62	4,41	117,34	JAPAN
JUGOSLLAVI	0,05	-	-	-	-	-	-	-	-	-	0,05	YUGOSLAVIA
MAQEDONI	2,39	-	-	-	-	-	-	-	-	-	2,39	FYROM
TURQI	26,86	-	-	-	-	-	-	-	-	-	26,86	TURKEY
KUVAIT	44,63	2,50	0,83	3,46	3,99	2,11	0,66	0,45	-	6,13	64,76	KUWAIT
KINE	41,09	-	-	-	-	-	-	-	-	-	41,09	CHINA
KOREA	22,05	-	-	-	-	-	-	-	-	-	22,05	SOUTH KOREA
POLONI	0,92	-	-	-	-	-	-	-	-	-	0,92	POLAND
RUMANI	4,50	-	-	-	-	-	-	-	-	-	4,50	ROMANIA
SPANJE	6,71	-	-	-	-	-	-	-	-	-	6,71	SPAIN
SLOVAKI	4,30	-	-	-	-	-	-	-	-	-	4,30	SLOVAKIA
SUEDI	3,14	-	-	-	-	-	-	-	-	-	3,14	SWEDEN
NORVEGJI	28,86	-	-	-	-	-	-	-	-	-	28,86	NORWAY
ABU DHABI	-	-	-	13,64	21,32	5,83	8,92	14,05	12,39	8,15	84,29	ABU DHABI
ARABIA SAUDITE	-	-	0,80	1,17	0,01	3,72	1,97	2,71	10,17	5,56	26,10	SAUDI ARABIA
HOLLANDE	10,30	1,72	0,40	0,02	-	-	-	-	-	-	12,43	NETHERLANDS
RUSIA	0,73	-	-	-	-	-	-	-	-	-	0,73	RUSSIA
SERBIA	5,93	-	-	-	-	-	-	-	-	-	5,93	SERBIA
ZVICRA	4,47	-	-	-	-	-	-	-	-	-	4,47	SWITZERLAND
MALI I ZI	0,43	-	-	-	-	-	-	-	-	-	0,43	MONTENEGRO
KROACIA	4,47	-	-	-	-	-	-	-	-	-	4,47	CROATIA
SLOVENIA	2,91	-	-	-	-	-	-	-	-	-	2,91	SLOVENIA
BOSNIA-HERCEGOVINA	2,82	-	-	-	-	-	-	-	-	-	2,82	BOSNIA-HERCEG
Kreditorë Private (III)	422,60	298,49	-	-	-	-	701,08	14,85	0,60	498,48	1.936,09	Private Creditors (III)
Kreditorë Private	422,60	-	-	-	-	-	253,46	14,85	0,60	-	691,51	Private Creditors
EUROBONDI	-	298,49	-	-	-	-	447,62	-	-	498,48	1.244,59	EUROBOND
-Klubi i Parisit (IV)	91,49	-	-	-	-	-	-	-	-	-	91,49	-Paris Club (IV)
AUSTRI	8,85	-	-	-	-	-	-	-	-	-	8,85	AUSTRIA
ANGLI	0,02	-	-	-	-	-	-	-	-	-	0,02	UNITED KINGDOM
DANIMARKE	0,12	-	-	-	-	-	-	-	-	-	0,12	DENMARK
FRANCE	21,85	-	-	-	-	-	-	-	-	-	21,85	FRANCE
GJERMANI	13,14	-	-	-	-	-	-	-	-	-	13,14	GERMANY
HOLLANDE	1,18	-	-	-	-	-	-	-	-	-	1,18	NETHERLANDS
ITALI	7,57	-	-	-	-	-	-	-	-	-	7,57	ITALY
JAPONI	0,24	-	-	-	-	-	-	-	-	-	0,24	JAPAN
RUSI	38,52	-	-	-	-	-	-	-	-	-	38,52	RUSSIA
GJITHSEJ (I+II+III+IV)	2.466,52	472,88	222,01	277,85	185,04	385,02	975,81	307,05	439,73	770,41	6.502,31	TOTAL (I+II+III+IV)

1) Përfishin borxhin e jashtëm të qeverisë qendrore buxhetore dhe borxhin shtetëror të garantuar/ Includes Budgetary Central Government and Central Government Guaranteed External Debt

2) Deri më 31.12.2018, të dhëna paraprake /As of Dec 31, 2018, data are preliminary

Tabela 11: BORXHI I JASHTËM I SHQIPËRISË¹
TËRHEQJET NË VITE SIPAS SEKTORËVE EKONOMIKË

Table 11 :EXTERNAL DEBT OF ALBANIA¹
DRAWINGS BY ECONOMIC SECTORS
(million EUR)

Sipas sektorëve ekonomikë	Deri më 31.12.2009	2010	2011	2012	2013	2014	2015	2016	2017	2018 ²	GJITHSEJ	(in million EUR)
	Up to 31.12.2009										TOTAL	By Economic Sectors
ADMINISTRATA SHETËRORE	32,88	-	-	-	4,64	4,64	1,03	1,40	0,89	0,63	46,11	Public Administration
ARËSIMI	50,16	4,10	5,83	9,12	0,71	(0,39)	1,25	1,00	0,25	-	72,04	Education
BILANCI I PAGESAVE	18,35	-	-	-	-	-	-	-	-	-	18,35	Balance of Payment
BUJQËSI, UJITJE	139,61	2,79	0,53	-	-	-	1,79	-	-	0,06	144,78	Agriculture-Irrigation
ENERGJETIKË	431,33	39,96	33,08	17,82	19,89	31,63	45,51	27,22	51,77	153,84	852,05	Energy
IMPORT MALLRASH DHE PAJISJESH	54,74	-	-	-	-	-	-	-	-	-	54,74	Import of Goods and Services
INDUSTRI E LEHTË	2,56	-	-	-	-	-	-	-	-	-	2,56	Light Industry
INFRASTRUKTURË URBANE DHE RURALE	60,75	1,96	3,28	0,56	6,17	8,47	16,88	23,70	24,34	21,08	167,20	Urban and Rural Infrastructure
KLUBI I PARISIT DHE RISKEDULIME TË TJERA	225,01	-	-	-	-	-	-	-	-	-	225,01	Paris Club & Other Rescheduling
MBËSHETETJE PËR BUXHETIN	434,53	298,49	18,10	-	-	218,73	801,51	153,17	234,30	506,07	2.664,89	Budgetary Support
MBROJTJA	8,90	1,83	0,45	1,79	2,27	-	-	-	-	-	15,24	Defence
MBROJTJA E MJEDISIT	3,03	1,02	0,48	1,05	-	-	0,42	0,73	0,02	2,17	8,92	Environmental Protection
PYJE	7,22	-	-	-	-	-	-	-	-	-	7,22	Forestry
SHËNDETËSI	64,47	8,44	10,08	10,75	0,47	6,87	10,18	1,05	0,57	12,36	125,26	Health
SIGURIME SHOQ./TREGU I PUNËS	16,19	0,31	0,73	1,80	2,66	-	-	-	-	-	21,69	Social Safety/Labor Market
STREHIMI	21,28	4,10	1,79	0,43	-	-	1,34	-	-	-	28,95	Housing
TELEKOMUNIKACION	14,69	-	-	-	-	-	-	-	-	-	14,69	Telecommunication
TRANSPORT	606,56	71,38	120,52	193,22	129,15	76,37	52,43	41,32	79,70	44,30	1.414,97	Transport
TRANSPORTI AJROR	23,64	-	-	-	-	-	-	-	-	-	23,64	Air Transport
TRANSPORTI HEKURUDHOR	3,10	-	-	-	-	-	-	-	-	-	3,10	Rail Transport
UJËSJELLËSA/KANALIZIME	137,07	22,16	21,38	25,48	16,55	37,38	31,67	42,38	45,15	29,90	409,12	Water Supply and Sewerage
ZHVILL. SEK.PRIVAT	47,24	11,23	1,61	13,79	(0,01)	-	7,00	-	-	-	80,86	Enterprise Sector Development
ZHVILLIMI RURAL	36,67	5,11	4,14	2,03	2,54	1,32	1,33	0,23	2,13	-	55,50	Rural Development
MEDIA TELEVIZIVE	-	-	-	-	-	-	3,46	14,85	0,60	-	18,91	Media TV
TË TJERA	26,53	-	-	-	-	-	-	-	-	-	26,53	Other
GJITHSEJ	2.466,53	472,90	222,00	277,84	185,04	385,02	975,81	307,06	439,73	770,41	6.502,33	TOTAL

1) Përfshin borxhin e jashtëm të qeverisë qendrore buxhetore dhe borxhin shtetëror të garantuar/ Includes Budgetary Central Government and Central Government Guaranteed External Debt

2) Deri më 31.12.2018, të dhëna paraprake /As of Dec 31, 2018, data are preliminary

Tabela 12: BORXHI I JASHTËM I SHQIPËRISË¹
PJESA E PATËRHEQUR E KREDIVE

Table 12: EXTERNAL DEBT OF ALBANIA¹
COMMITTED UNDISBURSED BALANCE

(million EUR)

(in million EUR)

Sipas kreditorëve	2009	2010	2011	2012	2013	2014	2015	2016	2017	2018 ²	By Creditors
-Shumëpalësh (I)	406,41	392,74	467,38	339,24	430,31	723,85	871,34	872,46	753,72	629,12	-Multilateral (I)
CEB	62,01	40,75	15,62	6,94	4,15	4,15	44,48	42,99	34,39	20,59	CEB
EBRD	77,95	63,58	77,53	47,14	96,39	68,12	54,52	270,18	303,47	184,56	EBRD
EIB	81,88	104,60	74,95	46,43	55,93	56,93	43,43	35,89	35,77	35,77	EIB
IBRD	23,50	21,45	18,33	63,61	87,92	132,84	356,78	322,60	308,63	322,04	IBRD
IDA	100,27	85,99	67,62	39,94	26,46	11,95	5,94	3,55	1,74	0,61	IDA
IDB	34,97	54,10	196,72	114,28	151,40	150,32	146,09	123,93	69,71	55,07	IDB
IFAD	9,02	7,40	6,32	4,58	2,20	1,08	0,57	0,57	-	-	IFAD
OPEC	16,82	14,89	10,29	16,32	5,85	2,72	0,50	-	-	10,47	OPEC
FMN						295,74	219,02	72,75	-	-	IMF
-Dypalësh (II)	311,86	372,88	385,67	367,30	382,07	362,28	355,18	316,90	374,25	341,02	-Bilateral (II)
GJERMANI	49,23	125,18	153,39	157,54	147,51	121,08	150,87	112,38	193,18	181,65	GERMANY
GREQI	-	-	-	-	-	-	-	-	-	-	GREECE
ITALI	157,98	118,79	89,51	71,38	91,94	87,43	70,12	64,42	66,51	64,31	ITALY
JAPONI	85,88	100,00	106,90	93,27	72,20	55,70	51,71	40,94	24,69	21,83	JAPAN
KUVAIT	14,07	13,42	13,06	9,33	5,01	2,87	2,40	39,25	35,07	30,15	KUWAIT
AUSTRI	2,46	5,96	14,22	3,74	7,67	19,83	7,00	1,89	-	-	AUSTRIA
ARABIA SAUDITE		9,00	8,45	7,13	6,82	24,24	25,01	23,01	35,83	31,72	SAUDI ARABIA
HOLLANDE	2,15	0,43	0,03	0,02	0,02	0,02	-	-	-	-	NETHERLANDS
KINA	0,10	0,11	0,11	0,11	0,10	0,12	0,13	0,13	0,12	0,12	CHINA
SPANJA	-	-	-	-	-	-	-	-	-	-	SPAIN
KOREA	-	-	-	-	-	-	-	-	-	-	SOUTH KOREA
ABU DHABI				24,78	50,80	51,00	47,93	34,88	18,85	11,23	ABU DHABI FUND
-Kreditorë privatë (III)							16,61	1,76	1,16	1,16	-Private Creditor (III)
KREDITORË PRIVATË							16,61	1,76	1,16	1,16	PRIVATE CREDITORS
GJITHSEJ (I+II+III)	718,28	765,62	853,05	706,54	812,37	1086,13	1243,12	1191,12	1129,12	971,30	TOTAL (I+II+III)

1) Përfshin borxhin e jashtëm të qeverisë qendrore buxhetore dhe borxhin shtetëror të garantuar/ Includes Budgetary Central Government and Central Government Guaranteed External Debt

2) Deri më 31.12.2018, të dhëna paraprake /As of Dec 31, 2018, data are preliminary

Tabela 13: BORXHI I JASHTËM I SHQIPËRISË¹
NËNSHKRIMET E REJA GJATË VITIT 2018

Table 13: EXTERNAL DEBT OF ALBANIA¹
NEW COMMITMENTS DURING THE YEAR 2018

	Në monedhë origjinale/ Original Currency		Vlera e nënshkruar në milion EUR ² /Amount signed in million EUR ²	% e nënshkruar totalit/%of signed amount	
	Monedha/ Currency	Vlera e nënshkruar (në milion)/Amount signed (in million)			
Borxhi i Jashtëm i Qeverisë Qendrore Buxhetore			605,94	100%	Budgetary Central Government External Debt
Kreditorë dypalësh			5,00	1%	Bilateral
ITALI	EUR	5	5,00	1%	ITALY
Kreditorë shumëpalësh			100,94	17%	Multilateral
IBRD	EUR	35	35,00	6%	IBRD
IBRD	USD	61	52,16	9%	IBRD
OPEC	USD	16	13,78	2%	OPEC
Kreditorë Privatë			500,00	83%	Private Creditors
EUROBOND	EUR	500	500,00	83%	EUROBOND
Borxhi i jashtëm i garantuar nga Qeveria Qendrore			0,00	0%	Central Government Guaranteed Debt
Kreditorë dypalësh			0	0%	Bilateral
Kreditorë shumëpalësh			0,00	0%	Multilateral
TOTAL		0,00	605,94	100%	TOTAL

1) Përfshin borxhin e jashtëm të qeverisë qendrore buxhetore dhe borxhin shtetëror të garantuar / Includes Budgetary Central Government Debt and Central Government Guaranteed External Debt

2) Konvertimi në EUR është bërë me kursin në datën e nënshkrimit/For conversion in EUR, are used signature date rates

Tabela 14: PARASHIKIMI I SHËRBIMIT TË BORXHIT TË JASHTËM TË QEVERISË QENDRORE BUXHETORE DHE BORXHIT TË JASHTËM TË GARANTUAR

Table 14: PROJECTED DEBT SERVICE ON BUDGETARY CENTRAL GOVERNMENT EXTERNAL DEBT AND EXTERNAL GUARANTEED DEBT

million EUR / EUR millions

	2019/1	2019/2	2019/3	2019/4	2020/1	2020/2	2020/3	2020/4	2021	2022	2023	
BORXHI I GARANTUAR	6,07	11,98	6,01	10,01	4,19	9,55	4,14	9,48	26,39	23,49	20,76	GUARANTEED DEBT
-Kreditorë Dypalësh	2,30	2,59	2,29	2,55	0,54	2,53	0,54	2,50	6,08	5,98	5,89	-Bilateral Creditors
Principal	2,21	2,11	2,21	2,11	0,46	2,11	0,46	2,11	5,21	5,21	5,21	Principal
Interes/komisione	0,09	0,48	0,08	0,44	0,08	0,42	0,07	0,40	0,87	0,78	0,69	Interest/Commissions
-Kreditorë Shumëpalësh	2,44	9,39	2,39	7,46	2,34	7,03	2,30	6,98	17,74	14,96	12,36	-Multilateral Creditors
Principal	2,04	8,57	2,04	6,69	2,04	6,32	2,04	6,32	16,21	13,80	11,47	Principal
Interes/komisione	0,41	0,82	0,36	0,77	0,31	0,71	0,26	0,66	1,53	1,16	0,90	Interest/Commissions
-Banka tregtare ose instituc. të tjera financiare	1,33	0,00	1,32	0,00	1,31	0,00	1,31	0,00	2,58	2,54	2,50	-Commercial banks or other financial institutions
Principal	1,22	0,00	1,22	0,00	1,22	0,00	1,22	0,00	2,44	2,44	2,44	Principal
Interes/komisione	0,11	0,00	0,11	0,00	0,10	0,00	0,09	0,00	0,14	0,11	0,07	Interest/Commissions
BORXHI I QEVERISË QENDRORE	51,49	85,23	76,47	98,89	60,33	89,12	63,30	350,19	317,98	331,44	325,01	NON-GUARANTEED DEBT
-Kreditorë Dypalësh	6,14	20,28	6,98	20,40	4,77	20,51	4,45	20,99	48,60	47,15	47,62	-Bilateral Creditors
Principal	3,30	16,96	3,31	17,30	3,31	17,63	3,31	18,32	41,73	41,40	42,84	Principal
Interes/komisione	2,83	3,32	3,67	3,11	1,47	2,89	1,14	2,67	6,87	5,74	4,78	Interest/Commissions
-Kreditorë Shumëpalësh	42,54	41,80	46,77	46,39	53,03	45,39	56,40	47,16	223,75	238,88	232,19	-Multilateral Creditors
Principal	26,61	33,80	31,17	38,55	35,78	37,75	40,65	39,80	180,46	198,88	195,89	Principal
Interes/komisione	15,93	7,99	15,60	7,84	17,25	7,65	15,75	7,36	43,28	40,00	36,30	Interest/Commissions
-Banka tregtare ose instituc. të tjera financiare	2,81	23,16	22,72	0,22	2,53	23,22	2,45	0,17	28,13	27,91	27,70	-Commercial banks or other financial institutions
Principal	0,00	23,00	20,00	0,00	0,00	23,00	0,00	0,00	23,00	23,00	23,00	Principal
Interes/komisione	2,81	0,16	2,72	0,22	2,53	0,22	2,45	0,17	5,13	4,91	4,70	Interest/Commissions
-Mbajtësit e instrumentave të tregtueshëm të borxhit	0,00	0,00	0,00	31,88	0,00	0,00	0,00	281,88	17,50	17,50	17,50	-Bonds and notes holders
Principal	0,00	0,00	0,00	0,00	0,00	0,00	0,00	250,00	0,00	0,00	0,00	Principal
Interes/komisione	0,00	0,00	0,00	31,88	0,00	0,00	0,00	31,88	17,50	17,50	17,50	Interest/Commissions
TOTAL	57,56	97,21	82,48	108,89	64,53	98,68	67,43	359,67	344,37	354,92	345,77	TOTAL

1) Parashikim mbi baza tremujore për vitet 2019 dhe 2020/ Quarterly projected debt service for 2019 and 2020

2) Kurset e këmbimit të datës 31.12.2018 / Exchange rate as of Dec. 31, 2018.

Aneksi 1: Financimi me huamarrje të brendshme i Deficitit Buxhetor
Annex 1: Deficit Financing via Domestically issued Debt Securities

Tabela 15: Financimi me huamarrje të brendshme i Deficitit Buxhetor
Table 15: Domestic Deficit Financing

në milion Lekë

ALL milion

	2018	
Financimi i Deficitit	19.732,26	Deficit financing
Nga i cili:		of which :
Instrumenta Afatshkurtër	-501,60	Short term instruments
- Bono Thesari Lekë	-501,60	Tbills (Lek)
- Bono Thesari Euro	0,00	Tbills (EURO)
Instrumenta Afatgjatë	20.233,86	Long term instruments
- Obligacione të qeverisë 2 vjeçare	10.683,70	2 y bonds
- Obligacione të qeverisë 3 vjeçare	-5.994,50	3 y bonds
- Obligacione të qeverisë 5 vjeçare	-1.477,06	5 y bonds
- Obligacione të qeverisë 7 vjeçare	10.216,55	7 y bonds
- Obligacione të qeverisë 10 vjeçare	11.154,27	10 y bonds
- Obligacione të qeverisë 2 vjeçare Euro	-4.349,10	2 y bonds EUR

1) Financimi llogaritet si diferencë ndërmjet emetimeve dhe maturimeve. Vlerat negative tregojnë që maturimet janë më të mëdha se emetimet

1) Deficit financing is measured as difference between issuances and maturities. Negative values show that maturities are greater than issuances.

Aneksi 2 : Mbajtësit e borxhit të brendshëm dhe kurba e yield-it
Annex 2: Domestic Debt holders and Yield Curves

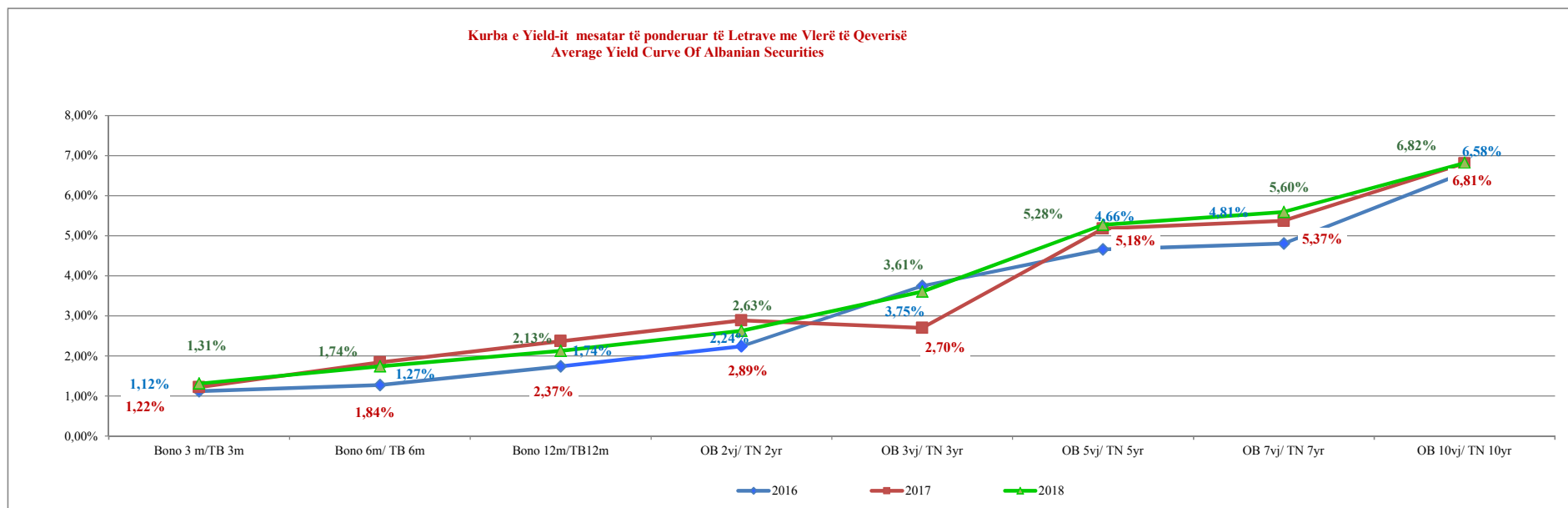
Tabela 16: Mbajtësit e Borxhit të Brendshëm ^{1:2}
Table 16: Domestic debt holders ¹

	31.12.2013	30.12.2014	31.12.2015	31.12.2016	30.12.2017	31.12.2018	
BOA	12,27%	11,26%	9,91%	9,28%	7,94%	8,02%	BOA
Sistemi bankar	62,56%	61,53%	58,20%	60,33%	60,96%	61,25%	Banking sector
Sistemi jo bankar, nga të cilat	12,66%	15,29%	17,06%	15,32%	16,24%	15,58%	Non Banking sector, from which
<i>-Institucione financiare</i>	11,88%	14,10%	15,88%	13,95%	14,97%	13,99%	<i>- Finan. Inst.</i>
<i>-Institucione jo financiare</i>	0,78%	1,18%	1,18%	1,37%	1,27%	1,60%	<i>-Non Finan. Inst.</i>
Individë	12,50%	11,92%	14,83%	15,07%	14,86%	15,15%	Individuals

1) Nuk përfshihen Rivlerësimi i valutës dhe Garancitë/Foreign exchange reserves reevaluation and Guarantees are not included

2) Sipas rezultateve të ankandëve në tregun primar/Based on the auction results in the primary market

Grafik 12: Kurba e Yield-it të Letrave me Vlerë sipas maturimit
Graph 12 : Average yield curve of Albanian securities by type of maturity



Grafik 13 Yield-i Mesatar i Ponderuar i Letrave me Vlere per vitet 2008 - 2018

Graph 13: Average yield curve of securities. Evolution from 2008 to 2018

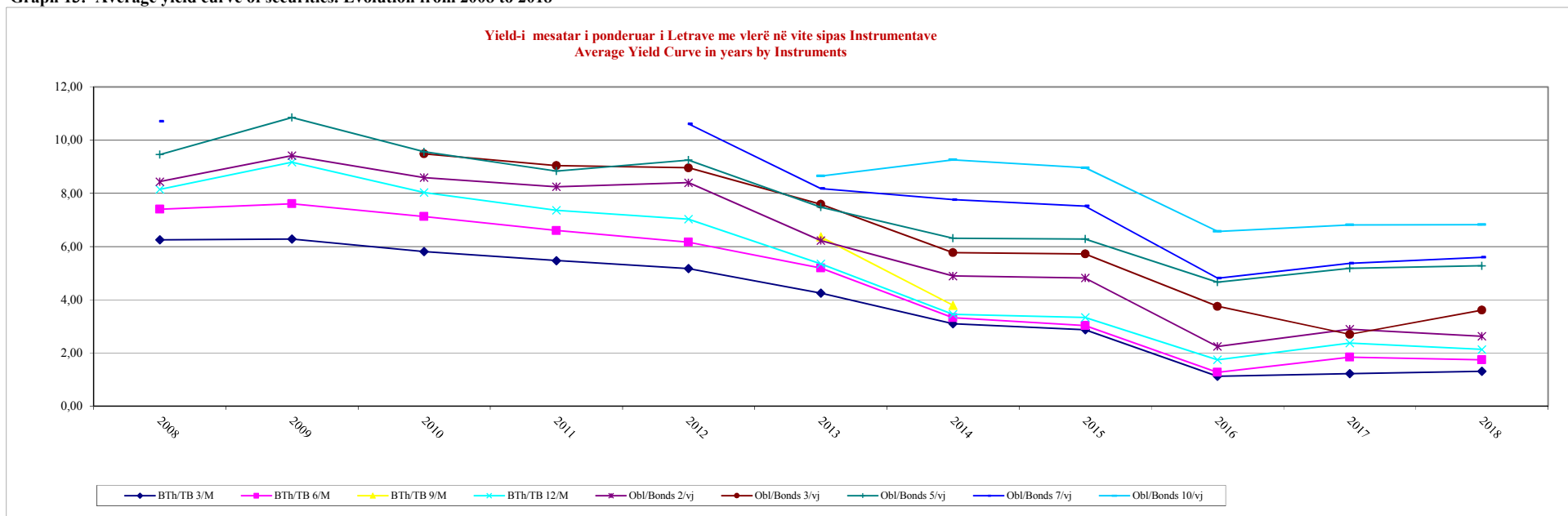


Tabela: 17 Yield-i mesatar dhe Ditë mesatare në maturim me dhe pa Bankën e Shqipërisë
 Table: 17 Average Maturities and Average Yield with and without Central Bank holdings

	Dite mesatare në maturim/ Average Maturity	Yield-i mesatar/ Average Yeild	Dite mesatare në maturim pa BoA/ Average Maturity W/O BoA	Yield-i mesatar pa BoA/ Average Yeild W/O BoA
31.12.1994	74	13,87	76	14,23
31.12.1995	173	15,40	173	15,40
31.12.1996	162	20,36	162	20,35
31.12.1997	160	34,19	153	34,21
31.12.1998	162	27,35	176	27,78
31.12.1999	133	18,36	139	18,42
31.12.2000	118	11,82	137	12,71
31.12.2001	112	9,40	127	9,59
31.12.2002	124	11,45	144	11,52
31.12.2003	135	9,89	156	10,29
31.12.2004	154	8,38	173	8,71
31.12.2005	195	7,43	223	7,59
31.12.2006	242	6,74	284	6,81
31.12.2007	346	7,86	409	8,07
31.12.2008	401	8,21	470	8,46
31.12.2009	406	8,95	471	9,24
31.12.2010	384	8,43	438	8,71
31.12.2011	360	8,02	404	8,26
31.12.2012	386	7,84	428	8,05
31.12.2013	559	6,72	624	6,98
31.12.2014	630	5,39	699	5,66
31.12.2015	706	5,31	781	5,58
31.01.2016	726	5,20	791	5,45
29.02.2016	731	5,11	794	5,37
31.03.2016	733	5,01	796	5,29
30.04.2016	745	4,88	807	5,16
31.05.2016	745	4,75	804	5,05
30.06.2016	741	4,66	801	4,97
31.07.2016	766	4,56	826	4,86
31.08.2016	767	4,51	829	4,82
30.09.2016	763	4,49	827	4,80
31.10.2016	769	4,46	836	4,77
30.11.2016	769	4,39	835	4,69
31.12.2016	753	4,37	821	4,67
31.01.2017	759	4,39	823	4,66
28.02.2017	772	4,37	834	4,61
31.03.2017	768	4,38	829	4,61
30.04.2017	788	4,40	849	4,62
31.05.2017	796	4,36	855	4,57
30.06.2017	801	4,39	859	4,59
30.09.2017	797	4,35	858	4,55
30.10.2017	793	4,35	853	4,55
30.11.2017	797	4,33	856	4,51
31.12.2017	780	4,33	838	4,51
31.01.2018	788	4,31	840	4,47
28.02.2018	802	4,25	851	4,41
31.03.2018	798	4,28	848	4,44
30.04.2018	807	4,31	859	4,48
31.05.2018	811	4,31	861	4,47
30.06.2018	805	4,32	857	4,49
31.07.2018	807	4,32	860	4,49
31.08.2018	799	4,27	854	4,45
30.09.2018	790	4,27	846	4,45
30.10.2018	793	4,26	849	4,44
30.11.2018	784	4,23	839	4,41
31.12.2018	783	4,18	840	4,38

1) Yieldi ne emetim/Yield at issuance

Aneksi 3: Borxhi i Jashtëm
Annex 3: Focus on External Debt

Tabela 18: BORXHI I JASHTËM I QEVERISË QENDRORE BUXHETORE
TË DHËNA PËRMBLEDHËSE

Table 18: BUDGETARY CENTRAL GOVERNMENT EXTERNAL DEBT
SUMMARIZED DATA

(million EUR)

(in million EUR)

Klasifikimi	Deri më 31.12.2009 Up to 31.12.2009	2010	2011	2012	2013	2014	2015	2016	2017	2018 ¹	GJITHSEJ TOTAL	Classification
I. TE DHËNA KUMULATIVE												I. CUMULATIVE DATA (STOCK)
Borxhi Neto	1.647,37	1.932,15	2.118,16	2.291,23	2.371,61	2.739,55	3.389,47	3.559,91	3.689,49	4.025,31	4.025,31	Debt Outstanding Disbursed (DOD)
Tërheqjet	2.097,45	2.558,58	2.764,34	3.031,95	3.211,63	3.596,18	4.568,53	4.859,80	5.297,47	5.949,88	5.949,88	Drawings
Pagesat e Borxhit	526,21	808,71	911,29	1.023,83	1.147,45	1.310,89	1.814,95	2.034,09	2.282,35	2.773,97	2.773,97	Debt Service
-Principal	277,13	516,48	570,23	632,40	706,72	815,07	1.241,51	1.385,18	1.557,25	1.945,39	1.945,39	-Principal
-Interes	249,08	292,23	341,06	391,43	440,73	495,82	573,44	648,91	725,10	828,58	828,58	-Interest
Borxhi i nënshkruar i patërhequr	658,06	717,17	823,84	735,58	795,76	1.070,08	1.170,46	916,24	807,84	768,02	768,02	Committed Undisbursed Balance (CUB)
II. TE DHËNA VJETORE												II. ANNUAL DATA (FLOWS)
Tërheqjet	777,98	461,13	205,76	267,61	179,68	384,55	972,35	291,27	437,67	652,41	4.630,41	Drawings
Pagesat e Borxhit	189,86	282,50	102,58	112,54	123,62	163,44	504,06	219,14	248,26	491,62	2.437,63	Debt Service
-Principal	108,57	239,35	53,75	62,17	74,33	108,35	426,44	143,67	172,07	388,14	1.776,84	-Principal
-Interes	81,30	43,15	48,83	50,37	49,30	55,09	77,63	75,47	76,19	103,48	660,79	-Interest

1) Deri më 31.12.2018, të dhëna paraprake /As of Dec 31, 2018, data are preliminary

2) Kjo tabelë lidhet me tabelën 7 dhe nuk përfshin borxhin e jashtëm të garantuar. Ajo plotësohet nga tabela në Aneksin 4

2) This table is related to table 7 and this presentation excludes guaranteed debt. It is complementary to table in Annex 4.

Tabela 19: BORXHI I JASHTËM I QEVERISË QENDRORE BUXHETORE
TËRHEQJET NË VITE NGA KREDITË E HUAJA SIPAS KREDITORËVE

Table 19: BUDGETARY CENTRAL GOVERNMENT EXTERNAL DEBT
DRAWINGS BY YEARS AND BY CREDITORS

(million EUR)

(in million EUR)

Sipas kreditorëve	Deri më 31.12.2009 Up to 31.12.2009	2010	2011	2012	2013	2014	2015	2016	2017	2018 ¹	TOTALI	By Creditors	
-Shumëpalësh (I)	1,077.06	105.42	156.12	211.01	127.52	313.53	171.71	210.24	385.09	110.99	2,868.69	-Multilateral (I)	
CEB	55,61	21,30	25,14	8,68	2,79		1,49	1,50	8,60	13,80	138,92	CEB	
IBRD	16,88	2,32	21,10	8,20	5,92	177,18	21,26	34,18	228,30	74,88	590,21	IBRD	
EC	9,00	-	-	-	-	-	-	-	-	-	9,00	EC	
EBRD	44,80	8,60	26,93	28,86	11,48	28,26	13,61	1,22	1,20	0,91	165,87	EBRD	
EIB	115,62	27,28	29,65	31,52	25,50	17,00	13,50	0,61	0,12	-	260,80	EIB	
IDA	703,62	19,61	17,26	21,66	11,38	14,38	5,16	2,35	1,63	1,15	798,20	IDA	
IDB	63,26	13,38	30,19	79,46	58,15	19,04	18,72	25,92	72,24	16,70	397,06	IDB	
IFAD	33,38	2,17	1,22	1,68	2,14	1,32	0,44	-	(0,09)	-	42,26	IFAD	
OPEC	34,88	10,76	4,63	30,95	10,16	3,33	2,48	0,01	-	3,55	100,77	OPEC	
FMN	-	-	-	-	-	53,00	95,06	144,45	73,10	-	365,61	IMF	
-Dypalësh (II)	506,35	57,21	49,64	56,60	52,16	71,02	103,02	81,04	52,58	42,95	1,072,55	-Bilateral (II)	
AUSTRIA	9,53	2,46	6,35	10,47	8,38	12,33	12,84	5,11	0,82	-	68,29	AUSTRIA	
BULLGARI	0,08	-	-	-	-	-	-	-	-	-	0,08	BULGARIA	
ÇEKI	8,49	-	-	-	-	-	-	-	-	-	8,49	CZECH REP.	
GREQI	40,54	-	-	-	-	-	-	-	-	-	40,54	GREECE	
GJERMANI	90,51	9,16	13,14	9,64	13,43	26,32	51,61	38,49	15,58	11,50	279,38	GERMANY	
HUNGARI	11,92	-	-	-	-	-	-	-	-	-	11,92	HUNGARY	
ITALI	133,63	39,08	26,80	17,11	4,06	4,04	17,31	5,70	-	7,20	254,92	ITALY	
JAPONI	16,15	2,29	1,32	1,09	0,97	16,67	9,71	14,53	13,62	4,41	80,77	JAPAN	
JUGOSLLAVI	0,05	-	-	-	-	-	-	-	-	-	0,05	YUGOSLAVIA	
MAQEDONI	2,39	-	-	-	-	-	-	-	-	-	2,39	FYROM	
TURQI	26,86	-	-	-	-	-	-	-	-	-	26,86	TURKEY	
KUVAIT	44,63	2,50	0,83	3,46	3,99	2,11	0,66	0,45	-	6,13	64,76	KUWAIT	
KINE	41,09	-	-	-	-	-	-	-	-	-	41,09	CHINA	
POLONI	0,92	-	-	-	-	-	-	-	-	-	0,92	POLAND	
RUMANI	4,50	-	-	-	-	-	-	-	-	-	4,50	ROMANIA	
SPANJE	6,71	-	-	-	-	-	-	-	-	-	6,71	SPAIN	
SLOVAKI	4,30	-	-	-	-	-	-	-	-	-	4,30	SLOVAKIA	
SUEDI	3,14	-	-	-	-	-	-	-	-	-	3,14	SWEDEN	
NORVEGJI	28,86	-	-	-	-	-	-	-	-	-	28,86	NORWAY	
ABU DHABI	-	-	-	13,64	21,32	5,83	8,92	14,05	12,39	8,15	84,29	ABU DHABI FUND	
ARABIA SAUDITE	-	-	0,80	1,17	0,01	3,72	1,97	2,71	10,17	5,56	26,10	SAUDI ARABIA	
HOLLANDE	10,30	1,72	0,40	0,02	-	-	-	-	-	-	12,43	NETHERLANDS	
RUSIA	0,73	-	-	-	-	-	-	-	-	-	0,73	RUSSIA	
SERBIA	5,93	-	-	-	-	-	-	-	-	-	5,93	SERBIA	
ZVICRA	4,47	-	-	-	-	-	-	-	-	-	4,47	SWITZERLAND	
MALI I ZI	0,43	-	-	-	-	-	-	-	-	-	0,43	MONTENEGRO	
KROACIA	4,47	-	-	-	-	-	-	-	-	-	4,47	CROATIA	
SLOVENIA	2,91	-	-	-	-	-	-	-	-	-	2,91	SLOVENIA	
BOSNIA-HERCEGOVINA	2,82	-	-	-	-	-	-	-	-	-	2,82	BOSNIA-HERCEG	
Kreditor Privat (III)	422,60	298,49	-	-	-	-	697,62	1,917,19	-	-	498,48	1,917,19	Private Creditors (III)
Kreditor Privatë kredi	422,60	-	-	-	-	-	250,00	-	-	-	672,60	Private Creditors Loans	
EUROBONDI	-	298,49	-	-	-	-	447,62	-	-	498,48	1,244,59	EUROBOND	
-Klubi i Parisit (IV)	91,44	-	-	-	-	-	-	-	-	-	91,44	-Paris Club (IV)	
AUSTRI	8,85	-	-	-	-	-	-	-	-	-	8,85	AUSTRIA	
ANGLI	0,02	-	-	-	-	-	-	-	-	-	0,02	UNITED KINGDOM	
DANIMARKE	0,12	-	-	-	-	-	-	-	-	-	0,12	DENMARK	
FRANCE	21,85	-	-	-	-	-	-	-	-	-	21,85	FRANCE	
GJERMANI	13,14	-	-	-	-	-	-	-	-	-	13,14	GERMANY	
HOLLANDE	1,18	-	-	-	-	-	-	-	-	-	1,18	NETHERLANDS	
ITALI	7,57	-	-	-	-	-	-	-	-	-	7,57	ITALY	
JAPONI	0,20	-	-	-	-	-	-	-	-	-	0,20	JAPAN	
RUSI	38,52	-	-	-	-	-	-	-	-	-	38,52	RUSSIA	
GJITHSEJ (I+II+III+IV)	2,097,45	461,12	205,76	267,61	179,68	384,55	972,35	291,27	437,67	652,41	5,949,86	TOTAL (I+II+III+IV)	

1) Deri më 31.12.2018, të dhëna paraprake /As of Dec 31, 2018, data are preliminary

Tabela 20: BORXHI I JASHTËM I QEVERISË QENDRORE BUXHETORE
BORXHI NETO SIPAS KREDITORËVE

Table 20: BUDGETARY CENTRAL GOVERNMENT EXTERNAL DEBT
DEBT OUTSTANDING DISBURSED BY CREDITORS

(million EUR)

(in million EUR)

Sipas kreditorëve	2009	2010	2011	2012	2013	2014	2015	2016	2017	2018 ¹	By Creditors
-Shumëpalësh (I)	890,11	1.017,75	1.169,04	1.306,11	1.351,43	1.688,98	1.877,45	2.026,59	2.204,77	2.270,57	-Multilateral (I)
CEB	54,84	76,17	100,56	108,24	109,30	106,78	103,49	97,83	96,19	99,00	CEB
EBRD	37,78	43,22	64,64	85,84	86,54	103,54	105,03	93,59	79,80	67,13	EBRD
EC	9,00	9,00	9,00	9,00	9,00	9,00	9,00	9,00	7,20	5,40	EC
EIB	87,10	108,65	131,86	156,37	175,99	183,94	187,16	177,10	164,98	152,48	EIB
IBRD	16,88	19,20	39,13	45,12	48,65	224,01	243,43	274,55	496,94	570,49	IBRD
IDA	587,69	636,83	662,67	662,78	632,81	668,78	691,84	662,33	587,67	565,45	IDA
IDB	51,70	66,04	96,84	168,85	213,34	252,42	290,60	322,62	348,37	383,14	IDB
IFAD	26,62	29,68	30,89	31,19	31,22	33,28	34,54	32,88	29,12	28,29	IFAD
OPEC	18,51	28,97	33,45	38,72	44,59	51,13	55,96	54,22	43,77	45,04	OPEC
FMN	-	-	-	-	-	56,09	156,41	302,47	350,73	354,15	IMF
-Dypalësh (II)	245,72	301,17	339,67	381,85	439,09	501,50	594,38	646,32	645,24	658,04	-Bilateral (II)
GJERMANI	76,78	83,39	93,77	100,06	131,15	148,77	190,58	211,93	209,33	201,79	GERMANY
GREQI	3,89	3,64	3,38	3,13	2,88	2,63	2,38	2,13	1,88	1,63	GREECE
AUSTRI	5,03	7,49	13,84	24,31	32,69	44,58	56,19	59,71	57,80	54,63	AUSTRIA
ITALI	103,14	142,52	164,93	180,30	183,17	186,06	202,21	206,71	206,71	213,79	ITALY
JAPONI	11,83	15,65	17,40	15,37	12,16	27,60	39,83	55,75	63,00	68,20	JAPAN
KINË	1,29	1,39	1,44	1,41	1,35	1,53	1,70	1,76	1,55	1,62	CHINA
KUVAIT	23,03	26,75	26,19	26,65	26,91	28,54	28,07	25,89	20,32	24,70	KUWAIT
NORVEGJI	4,29	2,78	0,96	-	-	-	-	-	-	-	NORWAY
HOLLANDË	9,98	10,60	9,74	8,46	7,16	5,86	4,56	3,25	1,95	-	NETHERLANDS
SPANJA	6,46	6,97	7,20	7,06	6,76	7,65	8,53	8,82	7,78	8,13	SPAIN
ABU DHABI	-	-	-	13,15	32,96	42,13	52,03	59,45	56,26	58,88	ABU DHABI FUND
ARABIA SAUDITE	-	-	0,83	1,96	1,90	6,16	8,31	10,92	18,66	24,69	SAUDI ARABIA
Kreditorë Privatë (III)	422,60	530,00	530,00	530,00	530,00	507,00	884,00	861,00	823,00	1.085,00	Private Creditors(III)
KREDITORË PRIVATË	422,60	530,00	530,00	530,00	530,00	507,00	884,00	861,00	823,00	1.085,00	PRIVATE CREDITORS
EUROBONDI	-	300,00	300,00	300,00	300,00	300,00	450,00	450,00	450,00	750,00	EUROBOND
-Borxhi i riskedulluar (IV) (A+B)	88,94	83,23	79,45	73,26	51,08	42,07	33,63	26,00	16,48	11,70	-Rescheduled Debt (IV) (A+B)
-Klubi i Parisit (A)	25,60	26,58	26,25	24,39	21,90	22,63	22,53	20,21	14,78	11,70	-Paris Club (A)
GJERMANI	-	-	-	-	-	-	-	-	-	-	GERMANY
ITALI	2,49	2,41	2,27	2,07	1,84	1,73	1,57	1,34	1,01	0,76	ITALY
RUSI	23,11	24,17	23,98	22,32	20,05	20,90	20,96	18,87	13,77	10,94	RUSSIA
-Të tjerë (B)	63,34	56,66	53,20	48,87	29,19	19,44	11,10	5,79	1,70	-	-Others (B)
TURQI	9,87	9,01	7,61	5,80	3,97	2,70	1,00	-	-	-	TURKEY
GREQI	27,70	25,71	22,24	17,54	13,30	11,71	9,32	5,79	1,70	-	GREECE
KINË	13,75	12,37	10,22	7,51	4,80	2,71	-	-	-	-	CHINA
HUNGARI	3,94	3,19	2,19	2,15	-	-	-	-	-	-	HUNGARY
GJERMANI	0,74	-	-	-	-	-	-	-	-	-	GERMANY
RUMANIA	2,07	1,82	1,47	1,03	0,59	0,22	-	-	-	-	ROMANIA
SLOVAKI	1,76	1,52	1,18	0,77	0,37	-	-	-	-	-	SLOVAK REP.
MALI I ZI	-	-	-	0,20	-	-	-	-	-	-	MONTENEGRO
KROACI	-	-	-	3,12	1,00	-	-	-	-	-	CROATIA
MAQEDONI	-	-	-	1,36	0,43	-	-	-	-	-	FYROM
ÇEKI	3,51	3,03	2,35	1,54	0,74	-	-	-	-	-	CZECH REP.
SLOVENIA	-	-	-	1,46	-	-	-	-	-	-	SLOVENIA
BOSNJA-HERCEGOVINA	-	-	-	1,87	0,90	-	-	-	-	-	BOSNIA-HERCEG
SËRBI	-	-	5,94	4,53	3,10	2,10	0,78	-	-	-	SERBIA
GJITHSEJ (I+II+III+IV)	1.647,37	1.932,15	2.118,16	2.291,23	2.371,61	2.739,55	3.389,47	3.559,91	3.689,49	4.025,31	TOTAL (I+II+III+IV)

1) Deri më 31.12.2018, të dhëna paraprake /As of Dec 31, 2018, data are preliminary

**Tabela 21: BORXHI I JASHTËM I QEVERISË QENDRORE BUXHETORE
PJESA E PATËRHEQUR E KREDIVE**

**Table 21: BUDGETARY CENTRAL GOVERNMENT EXTERNAL DEBT
COMMITTED UNDISBURSED BALANCE**

(million EUR)

(in million EUR)

Sipas kreditorëve	2009	2010	2011	2012	2013	2014	2015	2016	2017	2018 ¹	By Creditors
-Shumëpalësh (I)	372,24	364,35	448,10	328,99	425,03	718,57	866,06	650,11	533,74	527,14	-Multilateral (I)
CEB	62,01	40,75	15,62	6,94	4,15	4,15	44,48	42,99	34,39	20,59	CEB
EBRD	43,79	35,18	58,25	36,89	91,11	62,84	49,24	47,82	83,49	82,58	EBRD
EIB	81,88	104,60	74,95	46,43	55,93	56,93	43,43	35,89	35,77	35,77	EIB
IBRD	23,50	21,45	18,33	63,61	87,92	132,84	356,78	322,60	308,63	322,04	IBRD
IDA	100,27	85,99	67,62	39,94	26,46	11,95	5,94	3,55	1,74	0,61	IDA
IDB	34,97	54,10	196,72	114,28	151,40	150,32	146,09	123,93	69,71	55,07	IDB
IFAD	9,02	7,40	6,32	4,58	2,20	1,08	0,57	0,57	-	-	IFAD
OPEC	16,82	14,89	10,29	16,32	5,85	2,72	0,50	-	-	10,47	OPEC
FMN	-	-	-	-	-	295,74	219,02	72,75	-	-	IMF
-Dypalësh (II)	285,81	352,82	372,74	355,59	370,74	351,51	304,41	266,13	274,11	240,88	-Bilateral (II)
GJERMANI	38,40	120,23	153,09	157,45	147,42	121,08	110,87	72,38	103,80	92,27	GERMANY
GREQI	-	-	-	-	-	-	-	-	-	-	GREECE
ITALI	142,76	103,68	76,88	59,76	80,70	76,66	59,35	53,65	55,75	53,55	ITALY
JAPONI	85,88	100,00	106,90	93,27	72,20	55,70	51,71	40,94	24,69	21,83	JAPAN
KUVAIT	14,07	13,42	13,06	9,33	5,01	2,87	2,40	39,25	35,07	30,15	KUWAIT
AUSTRI	2,46	5,96	14,22	3,74	7,67	19,83	7,00	1,89	-	-	AUSTRIA
HOLLANDE	2,15	0,43	0,03	0,02	0,02	0,02	-	-	-	-	NETHERLANDS
KINA	0,10	0,11	0,11	0,11	0,10	0,12	0,13	0,13	0,12	0,12	CHINA
ARABIA SAUDITE	-	9,00	8,45	7,13	6,82	24,24	25,01	23,01	35,83	31,72	SAUDI ARABIA
SPANJA	-	-	-	-	-	-	-	-	-	-	SPAIN
ABU DHABI	-	-	-	24,78	50,80	51,00	47,93	34,88	18,85	11,23	ABU DHABI FUND
GJITHSEJ (I+II)	658,06	717,17	820,84	684,58	795,76	1070,08	1170,46	916,24	807,84	768,02	TOTAL (I+II)

1) Deri më 31.12.2018, të dhëna paraprake /As of Dec 31, 2018, data are preliminary

Aneksi 4: Stoku i Borxhit të Jashtëm të Garantuar
Annex 4: Focus on Budgetary Central Government Guaranteed debt

Tabela 22: BORXHI I JASHTËM I GARANTUAR NGA QEVERIA QENDRORE
TË DHËNA PËRMBLEDHËSE
Table 22: CENTRAL GOVERNMENT GUARANTEED DEBT
SUMMARIZED DATA

(milion EUR)

(in million EUR)

Klasifikimi	Deri më 31.12.2009 Up to 31.12.2009	2010	2011	2012	2013	2014	2015	2016	2017	2018 ¹	GJITHSEJ TOTAL	Classification
I. TE DHËNA KUMULATIVE												I. CUMULATIVE DATA (STOCK)
Borxhi Neto	291,73	287,34	285,46	270,72	224,01	203,42	186,41	171,43	148,69	238,65	238,65	Debt Outstanding Disbursed (DOD)
Tërheqjet	369,07	380,83	397,08	407,32	412,68	413,15	416,60	432,38	434,44	552,44	552,44	Drawings
Pagesat e Borxhit	115,41	141,91	169,63	199,20	226,99	255,09	283,55	320,15	347,54	382,28	382,28	Debt Service
-Principal	67,81	87,45	108,09	130,57	152,91	175,81	199,03	231,33	254,69	283,76	283,76	-Principal
-Interes	47,60	54,45	61,53	68,63	74,08	79,28	84,53	88,82	92,85	98,52	98,52	-Interest
Borxhi i nënshkruar i patërhequr	60,22	48,45	32,21	21,96	16,61	16,05	72,66	274,88	321,28	203,28	203,28	Committed Undisbursed Balance (CUB)
II. TE DHËNA VJETORE												II. ANNUAL DATA (FLOWS)
Tërheqjet	122,14	11,76	16,25	10,24	5,36	0,47	3,46	15,78	2,06	118,00	305,51	Drawings
Pagesat e Borxhit	57,03	26,50	27,72	29,58	27,79	28,10	28,46	36,60	27,39	34,74	323,90	Debt Service
-Principal	35,15	19,65	20,64	22,48	22,34	22,90	23,21	32,31	23,36	29,07	251,10	-Principal
-Interes	21,88	6,85	7,08	7,10	5,44	5,20	5,25	4,29	4,03	5,67	72,80	-Interest

1) Deri më 31.12.2018, të dhëna paraprake /As of Dec 31, 2018, data are preliminary

2) Kjo tabelë lidhet me tabelën 7 /This table is related to table 7

Tabela 23: BORXHI I JASHTËM I GARANTUAR NGA QEVERIA QENDRORE
TËRHEQJET NË VITE NGA KREDITË E HUAJA SIPAS KREDITORËVE

Table 23: CENTRAL GOVERNMENT GUARANTEED DEBT
DRAWINGS BY YEARS AND BY CREDITORS

(million EUR)

(in million EUR)

Sipas kreditorëve	Deri më 31.12.2009 Up to 31.12.2009	2010	2011	2012	2013	2014	2015	2016	2017	2018 ¹	GJITHSEJ TOTAL	By Creditors
-Shumëpalësh (I)	182,64	5,77	9,12	9,02	4,97	-	-	0,92	0,84	118,00	331,29	-Multilateral (I)
EBRD	107,99	5,77	9,12	9,02	4,97	-	-	0,92	0,84	118,00	256,64	EBRD
EIB	74,65	-	-	-	-	-	-	-	-	-	74,65	EIB
-Dypalësh (II)	186,38	5,99	7,13	1,22	0,39	0,47	-	-	0,62	-	202,20	-Bilateral (II)
GJERMANI	70,77	5,88	4,65	0,21	-	-	-	-	0,62	-	82,13	GERMANY
GREQI	8,80	-	-	-	-	-	-	-	-	-	8,80	GREECE
ITALI	48,19	0,11	2,48	1,01	0,39	0,47	-	-	-	-	52,65	ITALY
JAPONI	36,56	-	-	-	-	-	-	-	-	-	36,56	JAPAN
KOREA	22,05	-	-	-	-	-	-	-	-	-	22,05	SOUTH KOREA
-Klubi Parisit (III)	0,05	-	-	-	-	-	-	-	-	-	0,05	-Paris Club (III)
JAPONI	0,05	-	-	-	-	-	-	-	-	-	0,05	JAPAN
Kreditor Privat (III)	-	-	-	-	-	-	3,46	14,85	0,60	-	18,91	Private Creditors (III)
Kreditor Privatë kredi	-	-	-	-	-	-	3,46	14,85	0,60	-	18,91	Private Creditors Loans
GJITHSEJ (I+II+III)	369,07	11,76	16,25	10,24	5,36	0,47	3,46	15,78	2,06	118,00	552,45	TOTAL (I+II+III)

1) Deri më 31.12.2018, të dhëna paraprake /As of Dec 31, 2018, data are preliminary

**Tabela 24 BORXHI I JASHTËM I GARANTUAR NGA QEVERIA QENDRORE
BORXHI NETO SIPAS KREDITORËVE**

**Table 24: CENTRAL GOVERNMENT GUARANTEED DEBT
DEBT OUTSTANDING DISBURSED BY CREDITORS**

(million EUR)

(in million EUR)

Sipas kreditorëve	2009	2010	2011	2012	2013	2014	2015	2016	2017	2018 ¹	By Creditors
-Shumëpalësh (I)	128,61	122,28	118,40	113,88	104,22	88,97	74,81	61,51	47,94	146,91	-Multilateral (I)
EBRD	60,16	55,44	53,32	52,25	46,51	37,17	29,38	22,46	15,27	120,62	EBRD
EIB	68,45	66,84	65,08	61,63	57,71	51,80	45,42	39,05	32,67	26,29	EIB
-Dypalësh (II)	163,13	165,06	167,06	156,84	119,79	114,45	108,15	91,61	83,70	77,13	-Bilateral (II)
GJERMANI	62,49	64,40	65,08	60,82	33,70	29,73	25,64	21,56	18,09	14,00	GERMANY
GREQI	8,80	8,80	8,80	8,80	8,80	8,80	8,80	-	-	-	GREECE
ITALI	44,65	39,14	40,06	38,82	37,23	35,71	33,69	31,61	31,61	31,04	ITALY
JAPONI	29,74	33,34	33,79	27,73	20,11	18,42	18,64	17,96	14,70	13,86	JAPAN
KOREA	17,44	19,38	19,33	20,67	19,94	21,79	21,38	20,48	19,30	18,22	SOUTH KOREA
Kreditorë Privatë (III)	-	-	-	-	-	-	3,46	18,31	17,05	14,61	Private Creditors(III)
KREDITORË PRIVATË	-	-	-	-	-	-	3,46	18,31	17,05	14,61	PRIVATE CREDITORS
GJITHSEJ (I+II)	291,73	287,34	285,46	270,72	224,01	203,42	186,41	171,43	148,69	238,65	TOTAL (I+II)

1) Deri më 31.12.2018, të dhëna paraprake /As of Dec 31, 2018, data are preliminary

**Tabela 25: BORXHI I JASHTËM I GARANTUAR NGA QEVERIA QENDRORE
PJESA E PATËRHEQUR E KREDIVE**

**Table 25: CENTRAL GOVERNMENT GUARANTEED DEBT
COMMITTED UNDISBURSED BALANCE**

(million EUR)

(in million EUR)

Sipas kreditorëve	2009	2010	2011	2012	2013	2014	2015 ¹	2016	2017	2018 ¹	By Creditors
-Shumëpalësh (I)	34,17	28,40	19,28	10,25	5,28	5,28	5,28	222,36	219,98	101,98	-Multilateral (I)
EBRD	34,17	28,40	19,28	10,25	5,28	5,28	5,28	222,36	219,98	101,98	EBRD
EIB	-	-	-	-	-	-	-	-	-	-	EIB
-Dypalësh (II)	26,05	20,05	12,93	11,71	11,33	10,77	50,77	50,77	100,14	100,14	-Bilateral (II)
GJERMANI	10,83	4,95	0,30	0,09	0,09	-	40,00	40,00	89,38	89,38	GERMANY
ITALI	15,22	15,11	12,63	11,62	11,24	10,77	10,77	10,77	10,77	10,77	ITALY
KOREA	-	-	-	-	-	-	-	-	-	-	SOUTH KOREA
-Kreditorë privatë (III)							16,61	1,76	1,16	1,16	-Private Creditor (III)
KREDITORË PRIVATË							16,61	1,76	1,16	1,16	PRIVATE CREDITORS
GJITHSEJ (I+II)	60,22	48,45	32,21	21,96	16,61	16,05	72,66	274,88	321,28	203,28	TOTAL (I+II)

1) Deri më 31.12.2018, të dhëna paraprake /As of Dec 31, 2018, data are preliminary

Aneksi 5: Borxhi i Qeverisë Qendrore Buxhetore dhe Borxhi i garantuar
Annex 5: Budgetary Central Government debt and Government guaranteed debt

Tabela 26: Borxhi i Qeverisë Qendrore buxhetore
Table 26: Gross Budgetary Central Govt Debt Position

ALL million

	2018 Q1	2018 Q2	2018 Q3	2018 Q4	
Borxhi i Qeverisë Qendrore Buxhetore					Gross Budgetary Central Government Debt
<u>Sipas maturimit dhe Instrumentave</u>	1.036.964	1.028.304	1.042.885	1.061.897	<u>By maturity and type of instrument:</u>
Afatshkurtër sipas maturimit origjinal	198.172	197.829	198.162	194.545	Short-term by original maturity
Letra me Vlerë të Borxhit	198.172	197.829	198.162	194.545	Debt securities
Kredi					Loans
Afatgjatë sipas maturimit origjinal	838.791	830.475	844.723	867.352	Long-term, by original maturity:
Me shlyerje brenda nje viti	87.410	88.828	98.840	84.944	With payments due in one year or less:
Letra me Vlerë të Borxhit	86.766	88.414	98.507	84.718	Debt securities
Kredi	644	413	333	227	Loans
Me shlyerje mbi një vit	751.381	741.647	745.883	782.407	With payments due in more than one year:
Letra me Vlerë të Borxhit	332.123	335.068	335.825	378.395	Debt securities
Kredi	419.258	406.579	410.058	404.012	Loans
Borxhi gjithsej	1.036.964	1.028.304	1.042.885	1.061.897	Total gross debt
Letra me Vlerë të Borxhit	617.062	621.311	632.494	657.658	Debt securities
Kredi	419.902	406.992	410.391	404.239	Loans
<u>Sipas Monedhës së emetimit</u>	1.036.964	1.028.304	1.042.885	1.061.897	<u>By currency of denomination:</u>
Monedhë Kombëtare	543.485	550.279	561.258	555.334	Domestic currency
Monedhë e Huaj	493.479	478.025	481.626	506.562	Foreign currency
<u>Sipas rezidencës së kreditorëve</u>	1.036.964	1.028.304	1.042.885	1.061.897	<u>By residence of the creditor:</u>
Kreditorë vendas	580.549	586.313	597.727	586.654	Domestic creditors
Kreditorë të huaj	456.415	441.990	445.158	475.242	External creditors

1) Përfshin borxhin e brendshëm dhe të jashtëm të Qeverisë Qendrore buxhetore/Includes domestic and external budgetary central government debt

2) Deri më 31.12.2018, të dhëna paraprake/As of Dec. 31, 2018, data are preliminary

Tabela 27: Borxhi i Garantuar i Qeverisë Qendrore

Tabela 27: Central Government Guaranteed Debt

ALL million

	2018 Q1	2018 Q2	2018 Q3	2018 Q4	
Borxhi i Garantuar i Qeverisë Qendrore					Gross Central Government Guaranteed Debt
<u>Sipas maturimit dhe Instrumentave</u>	48.670	47.434	46.800	44.672	<u>By maturity and type of instrument:</u>
Afatshkurtër sipas maturimit origjinal	29.931	15.390	15.328	15.218	Short-term by original maturity
Letra me Vlerë të Borxhit					Debt securities
Kredi	29.931	15.390	15.328	15.218	Loans
Afatgjatë sipas maturimit origjinal	18.738	32.044	31.472	29.454	Long-term, by original maturity:
Me shlyerje brenda nje viti	303	618	1.062	756	With payments due in one year or less:
Letra me Vlerë të Borxhit					Debt securities
Kredi	303	618	1.062	756	Loans
Me shlyerje mbi një vit	18.435	31.426	30.410	28.699	With payments due in more than one year:
Letra me Vlerë të Borxhit	-	-	-	-	Debt securities
Kredi	18.435	31.426	30.410	28.699	Loans
Borxhi gjithsej	48.670	47.434	46.800	44.672	Total gross debt
Letra me Vlerë të Borxhit					Debt securities
Kredi	48.670	47.434	46.800	44.672	Loans
<u>Sipas Monedhës së emetimit</u>	48.670	47.434	46.800	44.672	<u>By currency of denomination:</u>
Monedhë Kombëtare	20.280	10.479	10.479	10.479	Domestic currency
Monedhë e Huaj	28.390	36.955	36.321	34.194	Foreign currency
<u>Sipas rezidencës së kreditorëve</u>	48.670	47.434	46.800	44.672	<u>By residence of the creditor:</u>
Kreditorë vendas	29.931	15.390	15.328	15.218	Domestic creditors
Kreditorë të huaj	18.738	32.044	31.472	29.454	External creditors

1) Përfshin borxhin e garantuar të brendshëm dhe të jashtëm/Includes domestic and external guaranteed debt

2) Deri më 31.12.2018, të dhëna paraprake/As of Dec. 31, 2018, data are preliminary

Aneksi 6: STOKU DHE TRANSAKSIONET E BORXHIT
Annex 6: DEBT OUTSTANDING AND TRANSACTIONS

Tabela 28: STOKU DHE TRANSAKSIONET E BORXHIT TË BRENDSHËM¹
Table 28: DOMESTIC DEBT OUTSTANDING AND TRANSACTIONS¹

në milion Lekë

ALL milion

	Stoku/Total outstanding	Emetimet/ Issuances in 2018	Maturimet/Redemption operations in 2018	Efekti i Kursit te Kembimit dhe te tjera/Exchange rate variation& other adjustments	Stoku/Total outstanding 31.12.2018	
	31.12.2017					
Bono Thesari	195.046,54	204.411,13	204.912,73	0,00	194.544,94	Tbills
Obligacione	351.892,21	98.559,16	78.325,30	1.578,49	370.547,58	Tbonds
Qeveria Qendrore Buxhetore	546.938,75	302.970,29	283.238,03	1.578,49	565.092,52	Budgetary Central Government

1) Nuk përfshihen garancitë e brendshme/ domestic guaranties are not included

Tabela : 29 STOKU DHE TRANSAKSIONET E BORXHIT TË JASHTËM

Table 29 : EXTERNAL DEBT OUTSTANDING AND TRANSACTIONS

milion Lekë/ALL millions

	BORXHI më / OUTSTANDING as of 31-DEC-17	TËRHEQJET / DRAWINGS 01-JAN-18 - 31-DEC-18	RIPAGESAT / PRINCIPAL PAID 01-JAN-18 - 31-DEC-18	Ndryshimet e kursit të këmbimit & të tjera/ Ex.rate variation & Other adjustments	BORXHI më / OUTSTANDING as of 31-DEC-18		
TOTAL	510.286,16	96.748,62	52.698,55	-	28.077,71	526.258,53	TOTAL
BORXHI I GARANTUAR	19.768,21	14.687,91	3.707,00	-	1.294,82	29.454,29	GUARANTEED DEBT
<u>1. KREDI</u>	<u>19.768,21</u>	<u>14.687,91</u>	<u>3.707,00</u>	-	<u>1.294,82</u>	<u>29.454,29</u>	<u>1. LOANS</u>
-Kreditorë Dypalësh	11.127,46	-	967,71	-	640,85	9.518,90	-Bilateral Creditors
-Kreditorë Shumëpalësh	6.374,21	14.687,91	2.426,27	-	503,95	18.131,90	-Multilateral Creditors
-Banka tregtare ose instituc. të tjera financiare	2.266,53	-	313,02	-	150,03	1.803,49	-Commercial banks or other financial institutions
BORXHI I QEVERISË QENDRORE	490.517,95	82.060,72	48.991,55	-	26.782,88	496.804,24	NON-GUARANTEED DEBT
<u>1. KREDI</u>	<u>430.690,45</u>	<u>19.532,01</u>	<u>23.903,55</u>	-	<u>22.079,68</u>	<u>404.239,24</u>	<u>1. LOANS</u>
-Kreditorë Dypalësh	87.976,09	5.413,76	5.644,96	-	5.084,96	82.659,93	-Bilateral Creditors
-Kreditorë Shumëpalësh	293.124,01	14.118,25	13.382,88	-	13.625,78	280.233,61	-Multilateral Creditors
-Banka tregtare ose instituc. të tjera financiare	49.590,35	-	4.875,71	-	3.368,94	41.345,70	-Commercial banks or other financial institutions
<u>2. EUROBOND</u>	<u>59.827,50</u>	<u>62.528,70</u>	<u>25.088,00</u>	-	<u>4.703,20</u>	<u>92.565,00</u>	<u>2. EUROBOND</u>
-Mbajtësit e instrumentave të tregtueshëm të borxhit	59.827,50	62.528,70	25.088,00	-	4.703,20	92.565,00	-Bonds and notes holders

1) Përfshin borxhin shtetëror dhe shtetëror të garantuar/ Includes Budgetary Central Government Debt and Central Government Guaranteed Debt