

TREGUESIT KRYESORË MAKROEKONOMIK



REPUBLIKA E SHQIPËRISË
MINISTRIA E FINANCAVE DHE EKONOMISË

TREGUESIT
KRYESORË MAKROEKONOMIK
VITI 2017

REPUBLIKA E SHQIPËRISË

Sipërfaqja (në kilometra katrorë)	28,748
Gjatësia e vijës kufitare (në km)	1,094
Popullsia (milione)	2,87
Kryeqyteti	Tirana
PBB për frymë në 2016 në USD	4,535.5
Monedha	Lek

Rritja reale e PBB, në %



MINISTRIA E FINANCAVE DHE EKONOMISË, 2017
Drejtoria e Politikave Makroekonomike dhe e
Ceshtjeve Fiskale

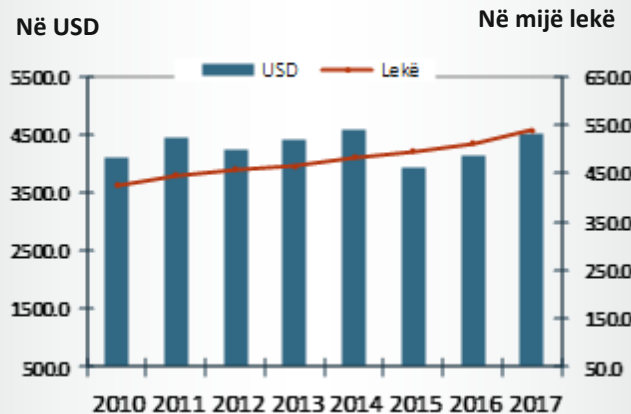
Bulevardi "Dëshmorët e Kombit", Nr. 3, Tiranë
www.financa.gov.al

[MAKRO]

2017/2016
Në përqindje

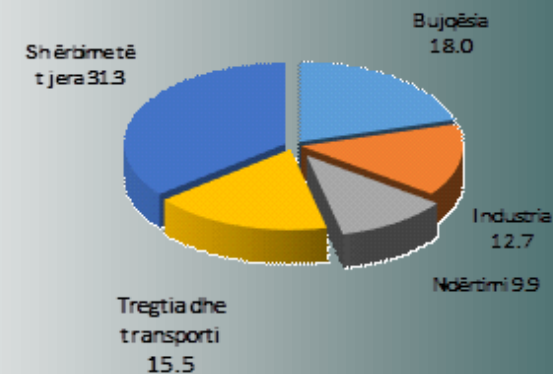
Rritja nominale e PBB	5.6
Rritja reale e PBB	3.8
Rritja e PBB për frymë në lekë	5.5
Inflacioni mesatar vjetor	2.0
Inflacioni fund viti	1.8
Norma e papunësisë (15 vjeç e lart)	13.4
Rritja e eksporteve	11.7
Eksportet (në % të PBB)	7.6
Rritja e importeve	9.2
Importet (në % të PBB)	-31.4
Bilanci i llogarisë korrente (në % të PBB)	-7.6

Të ardhurat për frymë



MINISTRIA E FINANCAVE DHE EKONOMISË
Drejtoria e Politikave Makroekonomike
dhe e Ceshtjeve Fiskale

Struktura e PBB në 2017 në %



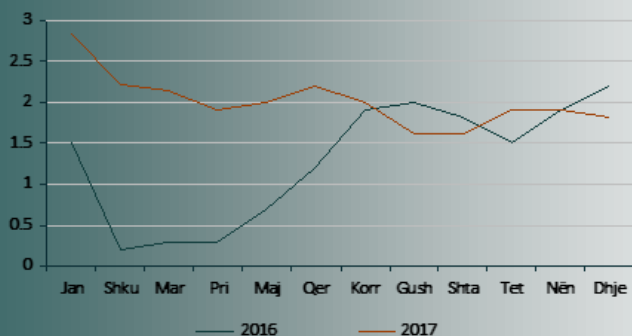
Inflacioni vjetor sipas muajve

	2015	2016	2017
Janar	1.3	1.5	2.8
Shkurt	2.3	0.2	2.2
Mars	2.2	0.3	2.1
Prill	2.3	0.3	1.9
Maj	1.8	0.7	2.0
Qershor	1.4	1.2	2.2
Korrik	1.3	1.9	2.0
Gusht	1.9	2.0	1.6
Shtator	2.2	1.8	1.6
Tetor	2.1	1.5	1.9
Nëntor	2.1	1.9	1.9
Dhjetor	2.0	2.2	1.8

MINISTRIA E FINANCAVE DHE EKONOMISË
Drejtoria e Politikave Makroekonomike
dhe e Ceshtjeve Fiskale

TREGUESIT KRYESORË MAKROEKONOMIK

Inflacioni në muaj gjatë viteve



[MONETAR]

Normat e rritjes vjetore të treguesve kryesorë monetarë në %

	2015	2016	2017	2017 (miliardë leke)
Paraja jashtë bankave	5.9	8.2	6.3	265.1
Depozitat totale	0.8	2.9	-1.2	1,001.7
- Depozita në lek	-2.4	-0.9	-2.9	473.7
- Depozita në valutë	4.3	6.7	0.3	528.0
Agregati M1	8.7	13.4	6.0	461.5
Agregati M2	0.2	1.9	0.3	738.9
Agregati M3	1.9	3.9	0.3	1,266.9
Baza monetare	15.3	1.1	1.0	425.2

MINISTRIA E FINANCAVE DHE EKONOMISË, 2017

Drejtoria e Politikave Makroekonomike dhe e Ceshtjeve Fiskale

Bulevardi "Dëshmorët e Kombit", Nr. 3, Tiranë

www.financa.gov.al

Raporti i parasë jashtë bankave ndaj M3



	2015	2016	2017
Paraja jashtë bankave (milione leke)	230.601	249.415	265.156
Agregati M3 (milione leke)	1.216.175	1.263.461	1.266.906
Raporti i parasë jashtë bankave ndaj M3 (%)	18.6	19.1	20.1

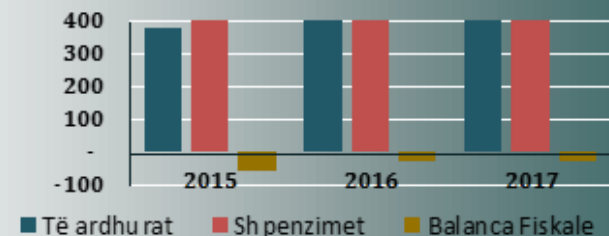
[FISKAL]

Të ardhurat buxhetore	27.7
Të ardhurat tatimore	25.6
Të ardhurat nga tatimet dhe doganat	18.4
Shpenzimet buxhetore	29.7
Shpenzimet korrente	24.6
Shpenzimet kapitale	4.4
Deficiti	-2.0
Financimi i brendshëm i deficitit	0.1
Financimi i jashtëm i deficitit	1.9

MINISTRIA E FINANCAVE DHE EKONOMISË
Drejtoria e Politikave Makroekonomike dhe e Ceshtjeve Fiskale

në milionë lekë

EMËRTIMI	2015	2016	2017
TOTALI I TË ADHURAVE	379,206	407,021	430,397
Ndihmat	11,215	14,639	11,085
Të ardhurat tatimore	342,308	369,884	398,629
Nga tatimet dhe doganat	258,882	275,780	293,386
Pushteti lokal	11,700	14,951	18,447
Fondet speciale	71,726	79,153	86,795
Të ardhura jo-tatimore	25,683	22,498	20,683
TOTALI I SHPENZIMEVE	437,408	433,697	461,410
Shpenzime Korrente	350,752	368,720	382,287
Personeli	72,489	67,540	72,642
Interesa	38,643	36,259	31,904
Operative e mirëmbajtje	42,409	44,329	43,441
Subvencione	1,735	1,725	2,310
Fondet speciale	141,166	152,591	162,146
Buxheti lokal	34,066	43,580	46,487
Shpenzime të tjera	20,244	22,696	23,357
Fondi Rezerve	-	-	-
Shpenzime Kapitale	63,059	59,478	68,455
Huadhenie Neto	1,000	5,499	9,217
BILANCI FISKAL	-58,202	-26,676	-31,012



MINISTRIA E FINANCAVE DHE EKONOMISË
Drejtoria e Politikave Makroekonomike dhe e Ceshtjeve Fiskale