

TREGUESIT KRYESORË MAKROEKONOMIK



REPUBLIKA E SHQIPËRISË
MINISTRIA E FINANCAVE DHE EKONOMISË

TREGUESIT
KRYESORË MAKROEKONOMIK
VITI 2018

REPUBLIKA E SHQIPËRISË

Sipërfaqja (në kilometra katrorë)	28,748
Gjatësia e vijës kufitare (në km)	1,094
Popullsia (milionë)	2,86
Kryeqyteti	Tirana
PBB për frymë në 2018 në USD	5,240.2
Monedha	Lek

Rritja reale e PBB, në %



MINISTRIA E FINANCAVE DHE EKONOMISË, 2019
Drejtorja e Analizave Makroekonomike dhe Statistikave

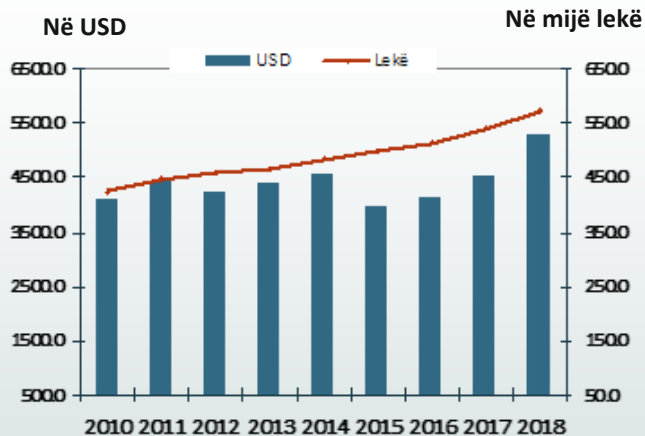
Bulevardi "Dëshmorët e Kombit", Nr. 3, Tiranë
www.financa.gov.al

[MAKRO]

2018/2017
Në përqindje

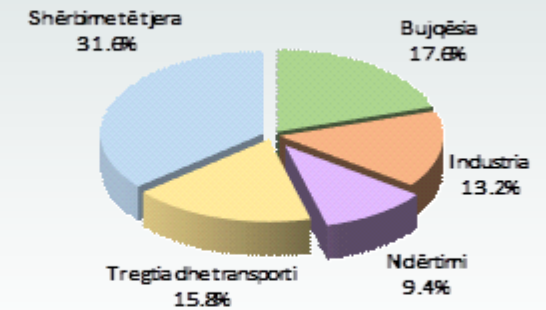
Rritja nominale e PBB	6.1
Rritja reale e PBB	4.1
Rritja e PBB për frymë në lekë	6.1
Inflacioni mesatar vjetor	2.0
Inflacioni fund viti	1.8
Norma e papunësisë (15 vjeç e lart)	12.3
Rritja e eksporteve e mallrave	13.7
Eksportet (në % të PBB)	7.5
Rritja e importeve e mallrave	2.4
Importet (në % të PBB)	-30.1
Bilanci i llogarisë korrente (në % të PBB)	-6.7

Të ardhurat për frymë



MINISTRIA E FINANCAVE DHE EKONOMISË
Drejtorja e Analizave Makroekonomike dhe Statistikave

Struktura e PBB në 2018 në %



Inflacioni

	2016	2017	2018
Janar	1.5	2.8	1.7
Shkurt	0.2	2.2	2.1
Mars	0.3	2.1	2.0
Prill	0.3	1.9	2.1
Maj	0.7	2.0	2.1
Qershor	1.2	2.2	2.4
Korrik	1.9	2.0	2.3
Gusht	2.0	1.6	2.2
Shtator	1.8	1.6	2.1
Tetor	1.5	1.9	1.9
Nëntor	1.9	1.7	1.8
Dhjetor	2.2	1.8	1.8

MINISTRIA E FINANCAVE DHE EKONOMISË
Drejtorja e Analizave Makroekonomike dhe Statistikave

TREGUESIT Kryesorë Makroekonomik

Inflacioni për 2017 dhe 2018



[MONETAR]

Normat e rritjes vjetore të treguesve kryesorë monetar në %

	2016	2017	2018	2018 (miliardë leke)
Paraja jashtë bankave	4.2	6.4	3.8	275.3
Depozitat totale	7.3	0.5	0.6	988.6
- Depozita në lek	-0.9	-2.9	-3.7	456.1
- Depozita në valutë	6.7	0.3	0.9	532.6
Agregati M1	13.4	6.0	3.7	478.7
Agregati M2	1.8	0.3	-1.0	731.4
Agregati M3	3.7	0.3	-0.2	1,263.9
Baza monetare	7.9	2.6	-0.4	423.4

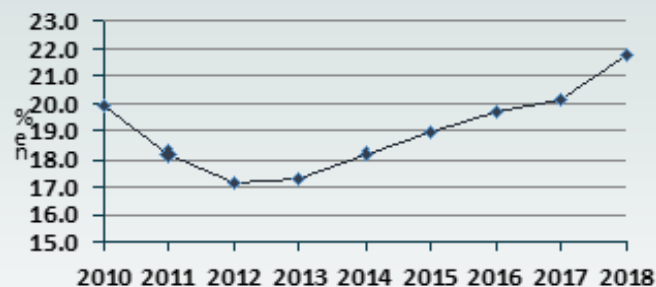
MINISTRIA E FINANCAVE DHE EKONOMISË, 2019

Drejtorja e Analizave Makroekonomike dhe Statistikave

Bulevardi "Dëshmorët e Kombit", Nr. 3, Tiranë

www.financa.gov.al

Raporti i parasë jashtë bankave ndaj M3



	2016	2017	2018
Paraja jashtë bankave (milionë leke)	249.415	265.156	275,281
Agregati M3 (milionë leke)	1.263.461	1.266.906	1,263,928
Raporti i parasë jashtë bankave ndaj M3 (%)	19.1	20.1	21.8

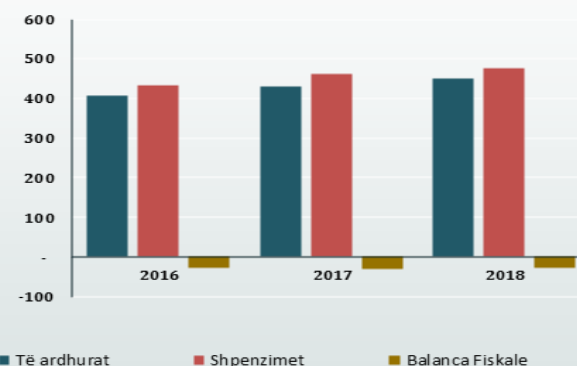
[FISKAL]

	në % të PBB
Të ardhurat buxhetore	27.3
Të ardhurat tatimore	25.5
Të ardhurat nga tatimet dhe doganat	18.5
Shpenzimet buxhetore	28.9
Shpenzimet korrente	24.1
Shpenzimet kapitale	4.8
Deficiti	-1.6
Financimi i brendshëm i deficitit	-0.4
Financimi i jashtëm i deficitit	2.0

MINISTRIA E FINANCAVE DHE EKONOMISË
Drejtorja e Analizave Makroekonomike dhe Statistikave

në milionë lekë

EMËRTIMI	2016	2017	2018
TOTALI I TË ADHURAVE	407,021	430,397	449,465
Ndihmat	14,639	11,085	8,133
Të ardhurat tatimore	369,884	398,629	419,334
Nga tatimet dhe doganat	275,780	293,386	304,318
Pushteti lokal	14,951	18,447	21,863
Fondet speciale	79,153	86,795	93,154
Të ardhura jo-tatimore	22,498	20,683	21,998
TOTALI I SHPENZIMEVE	433,697	461,410	476,138
Shpenzime Korrente	368,720	382,287	397,336
Personeli	67,540	72,642	73,582
Interesa	36,259	31,904	36,513
Operative e mirëmbajtje	44,329	43,441	45,498
Subvencione	1,725	2,310	1,883
Fondet speciale	152,591	162,146	168,250
Buxheti lokal	43,580	46,487	49,606
Shpenzime të tjera	22,696	23,357	22,004
Shpenzime Kapitale	59,478	68,455	78,433
Huadhenie Neto	5,499	9,217	-
BILANCI FISKAL	-26,676	-31,012	-26,673



MINISTRIA E FINANCAVE DHE EKONOMISË
Drejtorja e Analizave Makroekonomike dhe Statistikave