



REPUBLIKA E SHQIPËRISË  
KËSHILLI I MINISTRAVE

**VENDIM**

**Nr. 574 , datë 22.7.2020**

**PËR**

**MIRATIMIN E KUADRIT MAKROEKONOMIK E FISKAL,**  
**TË RISHIKUAR, PËR PERIUDHËN 2021 - 2023**

Në mbështetje të nenit 100 të Kushtetutës dhe të neneve 23 e 27 të ligjit nr. 9936, datë 26.6.2008, "Për menaxhimin e sistemit buxhetor në Republikën e Shqipërisë", të ndryshuar, me propozimin e Ministrit të Financave dhe Ekonomisë, Këshilli i Ministrave

**VENDOSI:**

1. Miratimin e "Kuatrit makroekonomik e fiskal, të rishikuar, për periudhën 2021 - 2023", si dhe lidhjen nr.1 "Treguesit kryesorë makroekonomikë" dhe lidhjet nr.2/1 e nr.2/2 "Treguesit fiskalë sipas buxhetit të konsoliduar", që i bashkëlidhen këtij vendimi dhe janë pjesë përbërëse e tij.
2. Ngarkohet Ministria e Financave dhe Ekonomisë për zbatimin e këtij vendimi.

Ky vendim hyn në fuqi menjëherë dhe botohet në "Fletoren zyrtare".

**KRYEMINISTRI**

**EDI RAMA**

MINISTRI I FINANCAVE  
DHE EKONOMISË

ANILA DENAJ



**Republika e Shqipërisë**  
**Ministria e Financave dhe Ekonomisë**

# **Kuadri Makroekonomik dhe Fiskal 2021-2023**

---

*i Rishikuar*

*Korrik, 2020*

## Tabela e Përmbajtjes

Shkurtime.....	2
Hyrje.....	3
1. Zhvillimet më të fundit makroekonomike .....	4
2. Politikat Fiskale .....	6
3. Parashikimet e Treguesve Makroekonomik dhe Fiskal.....	8
Metodologjia e parashikimeve makroekonomike .....	8
Skenari makroekonomik e fiskal afat-mesëm.....	9
Lidhja Nr.1 "Treguesit kryesorë makroekonomikë".....	13
Lidhja Nr.2/1 "Treguesit fiskalë sipas buxhetit të konsoliduar (në milion Lekë)".....	14
Lidhja Nr.2/2 "Treguesit fiskalë sipas buxhetit të konsoliduar (në përqindje të PBB)".....	15

## Shkurtime

BB	Banka Botërore
BSH	Banka e Shqipërisë
FMN	Fondi Monetar Ndërkombëtar
INSTAT	Instituti i Statistikave
KM	Këshilli i Ministrave
KMF	Kuadri Makroekonomik dhe Fiskal
LOB	Ligji Organik i Buxhetit
MFE	Ministria e Financave dhe Ekonomisë
PBA	Programi Buxhetor Afatmesëm
PBB	Produkti i Brendshëm Bruto
SPI	Sistemi i Planifikimit të Integruar
VKM	Vendim i Këshillit të Ministrave
WEO	World Economic Outlook

# Kuadri Makroekonomik dhe Fiskal 2021 – 2023

---

*Ministria e Financave dhe Ekonomisë*

## Hyrje

Kuadri Makroekonomik e Fiskal (KMF) për periudhën 2021-2023 është pjesë e Sistemit të Planifikimit të Integruar dhe përgatitet nga Ministria e Financave dhe Ekonomisë. KMF ka për qëllim përcaktimin e përparësive strategjike të qeverisë. Ai projektton pritshmërinë makroekonomike në horizontin kohor afatmesëm, si dhe parashikon nivelin e zërave të agreguar të të ardhurave dhe shpenzimeve të buxhetit të shtetit. Ai përcakton synimet dhe objektivat e qeverisë në lidhje me treguesit kryesor të politikës fiskale si, balancën e përgjithshme fiskale (deficitin), huamarrjen, borxhin publik, balancën fiskale primare dhe atë korrente. KMF shërben si bazë për përcaktimin e tavaneve në fazën e parë të procesit të përgatitjes së Programit Buxhetor Afatmesëm (PBA) 2021 – 2023 në nivel ministrie.

KMF miratohet nga Këshilli i Ministrave në muajin janar të çdo viti, dhe mund të jetë sërish subjekt rishikimi dhe përditësimi përgjatë vitit, përpara finalizimit të PBA dhe të tavaneve për shpenzimet.

KMF përmban dy komponentë kryesore: (i) parashikimet për treguesit kryesorë makroekonomik të cilët paraqesin pritshmërinë ekonomike për vitin aktual dhe tre vitet e ardhshme dhe (ii) parashikimet dhe objektivat për treguesit fiskal të cilët paraqesin burimet e pritshme në dispozicion të qeverisë për vitet 2021–2023 dhe shpërndarjen e tyre për këtë periudhë sipas buxhetit të konsoliduar. Këto komponentë paraqiten në mënyrë tabelore në fund të këtij dokumenti, përkatësisht Lidhja Nr.1; Lidhja Nr.2/1; dhe Lidhja Nr.2/2.

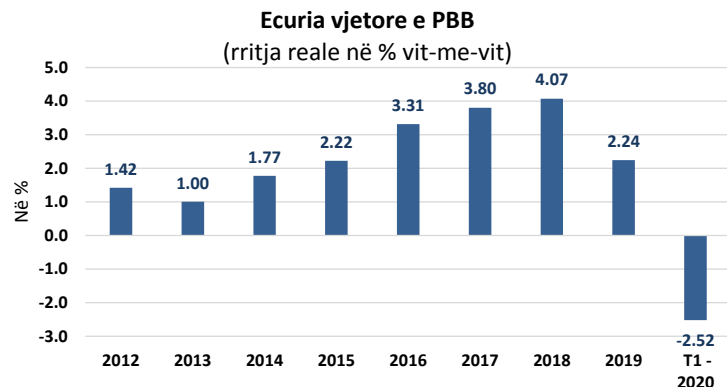
## 1. Zhvillimet më të fundit makroekonomike

Ritmi i rritjes ekonomike gjatë viteve të fundit ka treguar një trend pozitiv zhvillimi që është pasqyruar në një sërë parametrash makroekonomikë në vend. Megjithatë ekonomia shqiptare përjetoi dy goditje të forta brenda një harku kohor të shkurtër që përfshin tremujorin e katërt të vitit 2019 dhe gjashtëmujorin e parë të vitit 2020. Në muajin nëntor të vitit 2019, vendi u godit nga një tërmet tepër i fortë që solli dëme në njerëz dhe në ekonomi, ndërsa në muajin mars të vitit 2020 pandemia e COVID-19 u përhap dhe në Shqipëri, masat e ndërmarra ndaj së cilës, impaktuan ndjeshëm aktivitetin ekonomik në vend. Viti 2019 shënoi rritje ekonomike prej 2.2përqind, krahasuar me rritjen prej 4.1përqind të një viti më parë, si pasojë e faktorëve të paqëndrueshëm apo të përkohshëm përgjatë vitit, por edhe si pasojë e goditjes nga tërmeti, ku PBB reale u tkurr me 0.2përqind në terma vjetorë në tremujorin e katërt, pas një rritje prej 4.2përqind në tremujorin e tretë.

Në gjashtëmujorin e parë të vitit 2020, ekonomia globale u përball me përhapjen e pandemisë Covid-19 dhe me masat shtrënguese të ndërmarra nga autoritetet publike për frenimin e përhapjes. Në Shqipëri, qeveria vendosi kufizime të lëvizjes së lirë në muajin mars, për të parandaluar përhapjen e mëtejshme të pandemisë në vend. Shqipëria është veçanërisht e ekspozuar ndaj

tkurrjes ekonomike prej pandemisë për shkak se mbështetet fort nga sektori i turizmit dhe për shkak të marrëdhënieve të saj intensive me disa ekonomi të BE-së të prekura rëndë nga pandemia. Sipas vlerësimit më të fundit nga INSTAT për tremujorin e parë të vitit 2020, ekonomia ka pësuar rënie me 2.52përqind krahasuar me tremujorin e parë të vitit 2019.

Sipas optikës së kërkesës agregate, rritja përgjatë vitit 2019 u gjenerua nga konsumi final si dhe nga kërkesa e brendshme. Në gjysmën e parë të vitit 2020, vlerësohet se të gjithë komponentët e kërkesës agregate duhet të kenë pësuar rënie duke reflektuar kështu tkurrje të fortë të rritjes ekonomike. Pasojat e masave shtrënguese për frenimin e përhapjes së pandemisë, kanë sjellë ngadalësim të eksporteve të mallrave dhe shërbimeve, konsumit familjar dhe investimeve në ekonomi, kryesisht atyre private. Tek kjo e fundit, një kontribut të konsiderueshëm negativ krahasuar me të njëjtën periudhë të një viti më parë vjen edhe prej shuarjes së kontributit pozitiv të ardhur nga faza ndërtuese e projektit TAP që tashmë është pothuajse i përfunduar. Gjithsesi së shpejti ky projekt do të jetë operativ dhe partjetër pritet të japë një efekt të konsiderueshëm pozitiv në vijimësi për ekonominë tonë kryesisht nëpërmjet mundësimit të një burimi alternativ dhe të lirë energjie. Megjithatë, vetëm për tremujorin e parë të vitit 2020, konsumi final ka treguar një rritje prej 1.1përqind, ndërsa investimet totale një kontraktim të fortë dhe për rrjedhojë rritja e kërkesës së brendshme është vlerësuar negativisht. Duke marrë në konsideratë performancën e vitit 2019 dhe pritshmëritë për vitin 2020, i cili pritet të pasqyrojë si efektet e tërmetit që goditi Shqipërinë,



dhe pasojat nga pandemia globale, rritja ekonomike për të gjithë vitin 2020 rishikohet në rënie nga parashikimet e mëparshme, në vlerën prej -4.3përqind.

Konsumi final total, i cili përbën peshën më të madhe në ekonomi, u rrit me rreth 3.3përqind në terma real vjetorë përgjatë vitit 2019, gjithashtu dhe konsumi final i popullatës u rrit me të njëjtën vlerë. Ndërkohë vetëm për tremujorin e parë të vitit 2020, konsumi final total dhe ai i popullatës shënuan rënie të ritmit krahasuar me dy tremujorët paraardhës, respektivisht në 1.1përqind dhe 1.2përqind.

Formimi i Kapitalit Fiks Bruto (investimet totale) pati rënie me rreth 3.8përqind në terma real vjetorë përgjatë vitit 2019, ndërkohë vetëm për tremujorin e parë të vitit 2020 kjo normë ishte -16.7përqind. Kjo rënie i atribuohet kryesisht tkurrjes së investimeve në ndërtim, përfshirë projektin TAP, dhe ndikimit që kanë pasur masat shtrënguese kundër përhapjes së pandemisë në ekonomi.

Nga ana tjetër, dinamika e tregut të punës ashtu si dhe përgjatë gjithë vitit, u mbyll me vlera positive në fund të vitit 2019. Referuar anketës tremujore të forces së punës nga INSTAT, norma e papunësisë (për grupmoshën 15-64 vjeç) ka vijuar trendin e saj rënës që prej T1-2014 ku regjistroi vlerën e saj më të lartë prej 18përqind, duke zbritur tashmë në nivelin 11.9përqind në T1-2020, me një rritje prej 0.2 pikë përqindje krahasuar me një tremujor më parë, T4-2019. Ndërkohë, për grupmoshën 15 vjeç e sipër, norma e papunësisë gjatë tremujorit të parë të vitit 2020 regjistroi nivelin prej 11.4përqind.

Bazuar në statistikat e bilancit të pagesave të BSH, bilanci i pagesave (BP) për vitin 2019, shënoi rënie kundrejt një viti më parë duke arritur vlerën -77.8 milion euro, nga 371.8 milion euro në 2018. Ndërsa vetëm për tremujorin e parë të 2020, Bilanci i Pagesave regjistroi balancë negative prej -51.2 milion euro, krahasuar me tremujorin e parë të 2019, ku gjithashtu shënonte balancë negative prej -70.8 milion euro.

Deficiti tregtar u përmirësua gjatë vitit 2019 me rreth 9.5përqind, si rezultat i një rritje të volumit të eksporteve dhe deficiti i llogarisë korrente u përmirësua me rreth 20përqind. Në tremujorin e parë të 2020, deficiti i llogarisë korrente vlerësohet në rreth 226 milionë euro. Ecuria e deficitit korrent reflekton ngushtimin e deficitit tregtar në mallra dhe zgjerimin e balancës pozitive të të ardhurave dytësore, të cilat kanë zbutur efektin negativ të rënies së suficitit në shërbime dhe zgjerimit të balancës negative të të ardhurave parësore. Në gamën e eksporteve të shërbimeve, ato që ndikuan më së shumti ishin shërbimet e ndërlidhura kryesisht me aktivitetin e sektorit turistik, të cilat u rritën me rreth 12.2përqind duke kontribuar konsiderueshëm në reduktimin e deficitit të llogarisë korrente. Po ashtu, remitancat u rritën me rreth 4.8përqind, megjithatë kontributi i tyre në përmirësimin e llogarisë korrente ishte disi më marxhinal duke qenë se pesha e tyre është zvogëluar ndjeshëm përgjatë viteve të fundit.

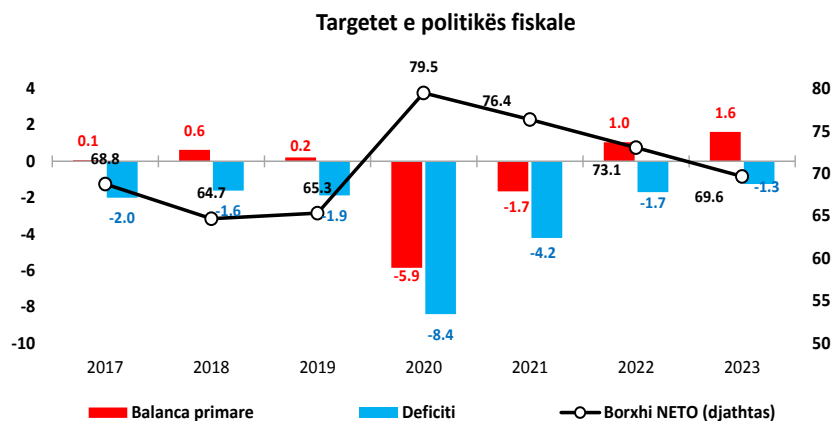
Llogaria financiare dhe kapitale u ngushtua në vlerën +895 milion euro gjatë vitit 2019 krahasuar me +1.246 milion euro që ishte në të njëjtën periudhë të një viti më parë. Në tremujorin e parë të 2020, llogaria financiare dhe kapitale u zvogëluar në +235 mln euro, krahasuar me +320 mln euro në tremujorin e parë të 2019.

Inflacioni përgjatë vitit 2019 ka shënuar ritme më të ulëta krahasuar me një vit më parë. Ndërsa nga të dhënat e disponueshme deri në hartimin e këtij materiali, inflacioni mesatar për periudhën janar – qershor të vitit 2020 është 1.8përqind, pra në rritje krahasuar me vitin paraardhës.

## 2. Politikat Fiskale

Pas një stimuli të lartë, të domosdoshëm dhe njëkohësisht të paevitueshëm gjatë vitit 2020 me qëllim amortizmin e goditjeve negative (tërmeti dhe sidomos pandemia), politika fiskale për periudhën afatmesme 2021-2023 do të ri-orientohet sërisht drejt konsolidimit fiskal ndërkohë që siguron një nivel optimal investimesh prej mbi 4.5 përqind të PBB. Konsolidimi fiskal dhe reduktimi i borxhit publik është thelbësor për uljen e risqeve makroekonomike, të cilat pengojnë rritjen ekonomike dhe shkaktojnë paqëndrueshmëri makroekonomike. Objektivat e politikës fiskale në KMF 2021-2023 janë në përputhje të plotë me parimet dhe rregullat fiskalë të Ligjit Organik të Buxhetit (shih kuadratin në faqen 7).

Ky kuadër fiskal synon një deficit fiskal të përgjithshëm prej 4.2 përqind të PBB-së për 2021, nga 8.4 përqind i programuar për vitin 2020; nivel prej 1.7 përqind të PBB në 2022; dhe 1.3 përqind në vitin 2023. Njëkohësisht, si rrjedhojë e dy goditjeve të njëpasnjëshme fillimisht nga



më fort nga pandemia Covid-19, balanca primare pritet të shënojë vlera negative edhe për vitin 2021, në rreth 1.7 përqind, ndonëse me përmirësim të fortë nga niveli negativ prej 5.9 përqind që pritet për 2020, ndërkohë që targetohet në vijimësi rikthimi në vlera pozitive që në vitin 2022 me 1 përqind dhe 1.6 përqind në vitin 2023.

Lidhur me balancën primare, i cili është një parametër shumë i rëndësishëm i qëndrueshmërisë afatgjatë të financave publike, së fundmi (Korrik 2020) u shtua edhe një rregull i ri fiskal në LOB, në linjë edhe me rekomandimet e KE dhe me parimet kryesore të aqis të BE, i cili bën të detyrueshëm ligjërisht tashmë që duke filluar që prej vitit buxhetor 2023 e në vijim balanca primare faktike nuk mund të rezultojë negative, pra duhet të jetë së paku e balancuar ose pozitive (suficit primar). Ky target i parametrit të balancës primare buxhetore do të përbëjë tashmë dhe në vijimësi objektivin kryesor operativ të politikës fiskale për të materializuar synimin e një trajektore vijimësisht rënëse të borxhit publik, pra duke synuar konsolidim të vijueshëm fiskal me qëllim garantimin e qëndrueshmërisë së financave publike si një fundament kyç i stabilitetit makroekonomik dhe mbarë-vajtjes së ekonomisë së vendit. Më konkretisht, duke marrë të mirëqëna supozimet dhe projeksionet e tjera të këtij Kuadri aktual, respektimi në mënyrë të përvitshme i këtij objektivi (rregulli fiskal) të parametrit të balancës primare, pritet të çojë në një reduktim të nivelit të borxhit publik në rreth 65 përqind të PBB deri në vitin 2025 nga rreth 80 përqind që pritet të rezultojë në 2020.

## PARIMET DHE RREGULLAT FISKALE

Në përputhje të plotë me obligimet që rrjedhin prej ligjit organik të buxhetit (LOB) nr 57/2016, KMF 2021-2023 i rishikuar materializon parimet dhe rregullat fiskale të mëposhtme:

1. Në çdo ligj vjetor të buxhetit, fillestar apo të rishikuar, si dhe në planifikimet e buxhetit afatmesëm, raporti i borxhit publik ndaj Produktit të Brendshëm Bruto do të planifikohet më i ulët se niveli i vlerësuar për vitin pararendës, deri atëherë kur niveli i borxhit të arrijë dhe qëndrojë poshtë nivelit 45 përqind të Produktit të Brendshëm Bruto;

Në përputhje me këtë dispozitë (rregull fiskal) të LOB, KMF 2021-2023 i rishikuar **targeton çdo vit një nivel të borxhit publik total në përqindje të PBB më të ulët se sa niveli i vitit pararendës.**

2. Vlera e Produktit të Brendshëm Bruto, nominale në lekë, e cila do të përdoret për llogaritjen e raportit të borxhit publik ndaj Produktit të Brendshëm Bruto për vitet buxhetore që planifikohen dhe për vitin pararendës, nuk mund të jetë më e lartë se vlera respektive e parashikuar ose vlerësuar në raportin “Perspektiva ekonomike botërore” (World Economic Outlook), të Fondit Monetar Ndërkombëtar, më i fundit i publikuar në kohën kur ligji vjetor i buxhetit dorëzohet për miratim në Kuvend. Kjo dokumentohet qartësisht në relacionin shoqërues të ligjit vjetor të buxhetit;

Në përputhje me këtë dispozitë (rregull fiskal) të LOB, Kuadri 2021-2023 i rishikuar **bazohet në projeksionet e mëposhtme të PBB nominale, të cilat paraqiten në mënyrë krahasimore kundrejt projeksioneve më të fundit të FMN, në këtë rast të publikuara në muajin prill 2020 në raportin “Albania – Request for purchase under the rapid financing instrument – Press release; Staff report; and Statement by the Executive director for Albania”<sup>2</sup>. Duke qenë se në raportin “World Economic Outlook” publikuar në muajin prill 2020 nuk janë publikuar të dhënat e domosdoshme krahasimore të PBB nominale në Lekë, ndërkohë që janë publikuar në raportin e veçantë të sipërpërmendur posaçërisht për Shqipërinë, brenda të njëjtit muaj, atëherë krahasimi i parashikimeve të PBB nominale të FMN dhe MFE, është kryer me të dhënat e këtij të fundit.**

### Parashikimet e PBB nominale të FMN dhe MFE

(në miliardë Lekë)

	2017	2018	2019	2020	2021	2022	2023
				Fore.	Fore.	Fore.	Fore.
<b>FMN</b>	1,551	1,636	1,678	1,635	1,814	1,995	2,125
<b>MFE</b>	1,551	1,636	1,678	1,580	1,723	1,842	1,970
<b>Diferenca FMN - MFE</b> (Diferenca e vlerave të parashikuara duhet të jetë jo më e vogël se zero)	0.6	0.3	0.0	55.0	91.0	153.0	155.0

3. Në çdo vit buxhetor të planifikuar duhet të përfshihet një kontingjencë e veçantë, prej jo më pak se 0.7 përqind e shpenzimeve totale të buxhetit, për të kompensuar rreziqe potenciale nga luhajtjet në kurset e këmbimit ose normat e interesit, me ndikim në nivelin e borxhit.

Në përputhje me këtë dispozitë (rregull fiskal) të LOB, Kuadri 2021-2023 i rishikuar përfshin për çdo vit në një zë të veçantë të tij, emërtuar “Kontingjencë për luhajtjet e normave të interesit, etj.” **një kontingjencë prej mbi 0.7 përqind e shpenzimeve totale.**

4. Të ardhurat nga privatizimi nuk janë pjesë e procesit të programimit buxhetor. Në rastet e arkëtimit ato përdoren, jo më pak se 50 përqind, për uljen e borxhit publik dhe pjesa tjetër për investime publike. Pas arritjes së nivelit të borxhit publik, sipas përcaktimeve të shkronjës “a”, të pikës 1, të nenit 4/1 të Ligjit Organik të Buxhetit nr 57/2016, përdorimi i të ardhurave të arkëtuara nga privatizimet përcaktohet në ligjin vjetor të buxhetit.

Në përputhje me këtë dispozitë (rregull fiskal) të LOB, Kuadri 2021-2023 i rishikuar **nuk përfshin të hyra nga privatizimet e mundshme.**

5. Masa e deficitit buxhetor nuk mund të tejkalojë masën e shpenzimeve kapitale të parashikuara çdo vit në ligjin e buxhetit.

Në përputhje me këtë dispozitë (rregull fiskal – “rregulli i artë”) të LOB, deficitin i targetuar në Kuadrin 2021-2023 të rishikuar **është çdo vit më i ulët se sa shpenzimet kapitale të planifikuara.** Rrjedhimisht, balanca korrente e targetuar është pozitive prej mesatarisht 2.8 përqind të PBB në çdo vit të programuar.

1. Linku për raportin “WEO” – <https://www.imf.org/en/Publications/WEO/Issues/2020/04/14/weo-april-2020>

2. Linku për raportin “Albania – Request for purchase under the rapid financing instrument – Press release; Staff report; and Statement by the Executive director for Albania” - <https://www.imf.org/en/Publications/CR/Issues/2020/04/17/Albania-Request-for-Purchase-under-the-Rapid-Financing-Instrument-Press-Release-Staff-Report-49347>

### 3. Parashikimet e Treguesve Makroekonomik dhe Fiskal

#### Metodologjia e parashikimeve makroekonomike

Parashikimi i treguesve makroekonomik afatmesëm dhe i tërësisë së elementëve përbërës të kuadrit makroekonomik është bazuar kryesisht në metodat modeluese dhe analitike të programimit financiar. Skenari bazë i kuadrit makroekonomik, mbështetet në linjën aktuale të politikave makroekonomike, në linjën aktuale të politikave e reformave ekonomiko-strukturore qeveritare, në sjelljen dhe në bashkëveprimin racional të agjentëve ekonomikë brënda kontureve të ambientit të brendshëm e të jashtëm makroekonomik, i cili vlerësohet si më i mundshmi për periudhën afatmesme në vijim. Në kryerjen e këtyre parashikimeve janë ngritur një set supozimesh bazë, si dhe janë përdorur një set i gjerë të dhënash statistikore makroekonomike të gjeneruara prej institucioneve si, INSTAT, BSH, MFE, FMN, BB, Eurostat, etj. Këto statistika janë kryesisht në formën e serive kohore me frekuencë vjetore, tremujore e mujore. Kohëzgjatja e tyre e marrë në konsideratë për ndërtimin e këtij kuadri është përgjithësisht që prej vitit 1996. Pasi janë ndjekur të gjitha etapat metodologjike të parashikimit, skenari bazë i përfutur synon të paraqesë situatën makroekonomike përgjithësisht më të mundshme, dhe maksimalisht konsistente në aspektin e një ekonomie të plotë e integrale.

Objektivat themelore të miksit të politikave fiskale e monetare përgjatë tre viteve në vijim nëpërmjet të cilave synohet ruajtja dhe konsolidimi i mëtejshëm i stabilitetit makroekonomik të vendit, krijimi i klimës për një rritje të lartë e të qëndrueshme ekonomike, si dhe konvergimi sa shpejt drejt nivelit mesatar të mirëqënies të Bashkimit Evropian, janë:

- Synimi i një trajktore rënëse të borxhit publik duke targetuar si objektiv operativ vjetor rikthimin e buxhetit në një balancë primare të balancuar ose me suficit mundësisht që prej vitit 2022, por domosdoshmërisht prej vitit buxhetor 2023 dhe në vijim. Që prej Korrikut 2020 ky objektiv tashmë është sanksionuar edhe në LOB nëpërmjet përfshirjes së një rregulli të ri fiskal.
- Mbajtja e një niveli të investimeve publike mbi nivelin e deficitit të përgjithshëm fiskal në çdo vit dhe mundësisht mbi nivelin 4.5 përqind të PBB mesatarisht çdo vit.
- Ruajtja e stabilitetit të çmimeve, si objektiv themelor i politikës monetare, e cila targeton një normë inflacioni në nivelin 3 përqind dhe ankorimin e pritshmërive të tij rreth këtij niveli. Harmonizmin e politikës fiskale me këtë objektiv themelor të politikës monetare.
- Zbutja e deficitit të llogarisë korrente dhe përmirësimi i pozicionit të jashtëm të ekonomisë duke tentuar rritjen graduale të nivelit të rezervave valutore, dhe duke ruajtur të paktën një nivel dysHEME të tyre, të mjaftueshëm për të financuar jo më pak se 4 muaj import mallrash dhe shërbimesh.

Këto objektiva fundamentale përbëjnë konturet bazë të këtij programi ekonomik e fiskal brenda të cilave përcaktohen projeksionet dhe programohen të gjithë variablat e tjerë makroekonomikë e fiskalë.

## **Skenari makroekonomik e fiskal afat-mesëm**

Pas recensionit të fortë në vitin 2020, aktualisht i parashikuar në -4.3 përqind, ekonomia pritet të recuperohet në vitin 2021 dhe të vijojë trendin pozitiv në periudhën afatmesme. Rritja ekonomike parashikohet në 5.9 përqind në vitin 2021 dhe parashikohet të vijojë të qëndrojë afër nivelit prej 4 përqind përgjatë periudhës afatmesme në vijim. Më specifikisht rritja ekonomike parashikohet në 3.8 dhe 3.9 përqind respektivisht për vitet 2022 dhe 2023.

Gjatë periudhës afatmesme rritja pritet të gjenerohet kryesisht nga kërkesa e brendshme, si konsumi privat ashtu edhe investimet. Ndërkohë kërkesa e huaj neto (eksport – import) pritet të ketë pothuajse një efekt neutral. Konsumi privat pritet të nxitet kryesisht nga përmirësimi i besimit të konsumatorit, si dhe nga përmirësimet në tregun e punës. Këto të fundit priten të transmetohen në një rritje graduale të pagave të cilat më tej pritet të stimulojnë të ardhurat reale të disponueshme të individëve, duke krijuar efektin e raundit të dytë në nxitjen e konsumit, si dhe duke intensifikuar prirjen e konsumatorëve për financimin e mëtejshëm të konsumit nëpërmjet një kredi-marrje më të lartë. Ndërkohë, kredimarrja për konsum parashikohet të nxitet nga përmirësimi i kushteve financiare të individëve, ashtu edhe nga lehtësimi i pritshëm i standardeve të huadhënies nga sistemi bankar në periudhën afatmesme, pas kapërcimit të efektit negativ nga goditja e pandemisë.

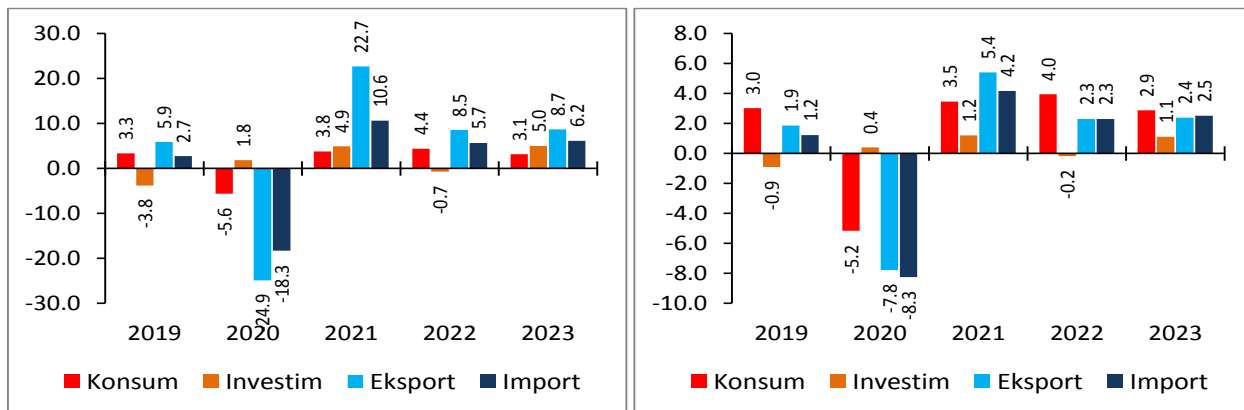
Ndërsa rritja graduale e investimeve pritet të nxitet nga një shfrytëzim më i intensifikuar i kapaciteteve ekzistuese të prodhimit, si dhe nga përshpejtimi i aktivitetit ekonomik gjatë periudhës së parashikuar dhe perceptimi i përmirësuar i biznesit mbi perspektivën ekonomike afatmesme e afatgjatë. Njëkohësisht edhe përmirësimi i kushteve financiare dhe lehtësimit të standardeve të huadhënies priten të jenë një faktor i rëndësishëm i incentivues i investimeve private në afatin e mesëm.

Specifikisht, konsumi final total për periudhën afatmesme (2021 – 2023) parashikohet të rritet në terma real me mesatarisht rreth 3.8 përqind në vit, duke kontribuar me mesatarisht rreth 3.4 pikë përqindje në vit në rritjen e PBB. Ndërsa investimet totale në ekonomi parashikohen të rriten në terma real mbi nivelin 3.1 përqind në vitet 2021-2023, me një kontribut mesatar në rritjen totale prej rreth 0.7 pikë përqindje në vit.

Kërkesa e jashtme neto pritet të ketë efekt pothuajse neutral në periudhën afatmesme. Eksportet e mallrave të cilat zakonisht kanë patur performancë të mirë në vite, priten të vazhdojnë këtë trend pozitiv dhe të ruajnë ritmet e kaluara. Eksportet e shërbimeve, veçanërisht shërbimet turistike, priten gjithashtu të rikthejnë performancën pozitive në periudhën afatmesme dhe do të jenë elementi kryesor për të kompensuar kontributin negativ të ardhur prej rritjes së importeve.

Sa i takon më specifikisht komponentëve të kërkesës së huaj neto, eksportet e mallrave dhe shërbimeve për periudhën 2021-2023, parashikohen të rriten me mesatarisht rreth 13.3 përqind në vit në terma real, me një kontribut mesatar pozitiv prej rreth 3.4 pikë përqindje në vit në rritjen e PBB. Ndërsa importet e mallrave dhe shërbimeve për këtë periudhë afatmesme parashikohen të zgjerohen me mesatarisht rreth 7.5 përqind në vit me një kontribut mesatar negativ në rritjen e PBB me rreth 3 pikë përqindje në vit. Rrjedhimisht, në terma neto kërkesa e huaj parashikohet të ketë një kontribut lehtësisht pozitiv, pothuajse neutral, në rritjen totale të PBB me mesatarisht rreth 0.4 pikë përqindje në vit.

Grafik: Rritja reale (majtas, në përqind) dhe kontributet në rritje (djathtas, në p.p.) sipas komponentëve të kërkesës agregate

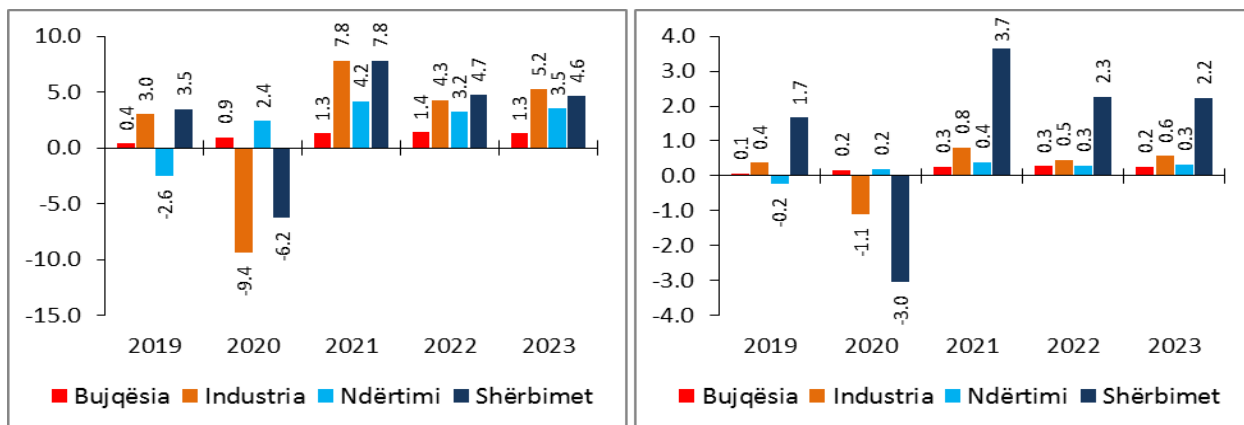


Burimi: INSTAT, MFE

Megjithëse politika fiskale do të vazhdojë të jetë e orientuar drejt konsolidimit në periudhën afatmesme dhe afatgjatë, politika buxhetore e qeverisë për të ruajtur një nivel të investimeve publike në mbi 4.5 përqind të PBB në vitet 2021-2023 do të stimulojë formimin e kapitalit fiks bruto në ekonomi, esenciale kjo për të mbështetur nivele relativisht të larta rritje në periudhën afatmesme dhe afatgjatë. Në të njëjtën kohë, vijimi i politikës monetare akomoduese parashikuar në periudhën afatmesme, duke marrë parasysh presionet e ultra inflacioniste, do të mbështesë konsumin privat dhe investimet.

Konsolidimi fiskal i synuar nga qeveria do të kufizojë kërkesën e përgjithshme të sektorit publik. Si i tillë, nuk pritet të jetë një nxitës i rritjes në periudhën afatmesme. Megjithatë, konsolidimi fiskal do të ulë primin e riskut në periudhën afatmesme dhe do të rrisë hapësirat për stimul në sektorin privat, fundamente mjaft të rëndësishme këto për sigurimin e një rritje të lartë e të qëndrueshme. Në të njëjtën kohë, komponentët e politikave buxhetore të planifikuara do të mbështesin rritjen dhe për këtë arsye efekti shtrëngues i konsolidimit fiskal pritet të kompensohet.

Grafik: Rritja reale (majtas, në përqind) dhe kontributet në rritje (djathtas, në p.p.) sipas komponentëve të ofertës agregate

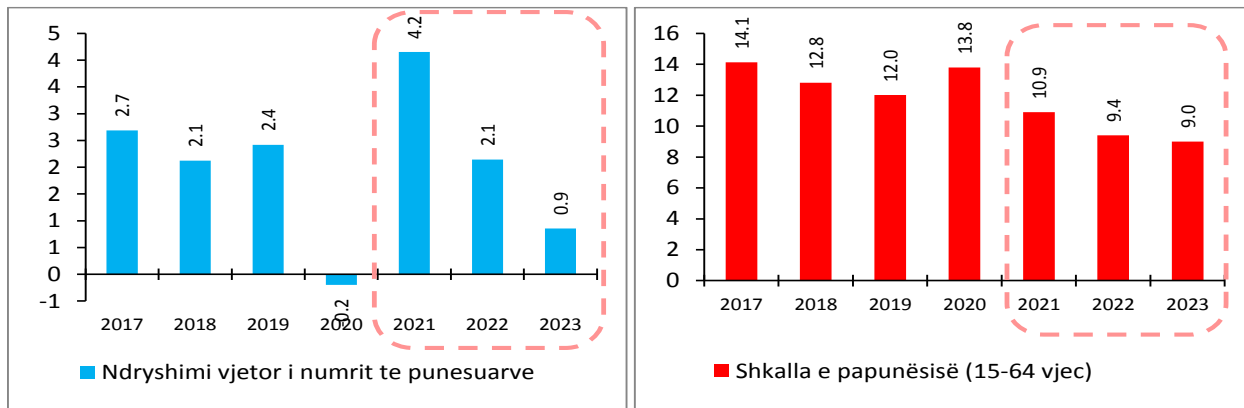


Burimi: INSTAT, MFE

Nga pikëpamja e ofertës agregate pritet që të gjithë sektorët kryesorë të vazhdojnë të rriten pak a shumë me të njëjtin trend të mesatares së tyre historike. Specifikisht, bujqësia pritet të rritet mesatarisht me rreth 1.3 përqind në vit në terma real përgjatë periudhës 2021-2023, me një kontribut mesatar vjetor në rritjen ekonomike prej rreth 0.3 pikë përqindje; Industria me një rritje mesatare vjetore prej rreth 5.2 përqind dhe një kontribut mesatar vjetor prej rreth 0.6 pikë përqindje; Ndërtimi me rritje mesatare vjetore prej rreth 3.6 përqind dhe kontribut mesatar vjetor prej rreth 0.3 pikë përqindje; Shërbimet me një rritje mesatare vjetore prej rreth 5.7 përqind dhe një kontribut mesatar vjetor prej rreth 2.7 pikë përqindje.

Në përputhje me parashikimet afatmesme të rritjes, punësimi pritet të rritet me një mesatare prej rreth 2.4 përqind në vit gjatë viteve 2021-2023. Shkalla më e lartë e pjesëmarrjes në forcat e punës do të jetë gjeneruesi kryesor i rritjes së ofertës së punës. Ndërsa rritja e kërkesës për punë pritet të reflektojë pak a shumë të njëjtën strukturë të perspektivës së ofertës agregate të aktivitetit ekonomik. Rrjedhimisht pritet që shërbimet të kontribuojnë më shumë në rritjen e kërkesës për punë në krahasim me sektorët e tjerë të ekonomisë. Pavarësisht zgjerimit të pritshëm të punësimit në afatin e mesëm, sërish produktiviteti i përgjithshëm i punës pritet të ketë një përmirësim të lehtë gjatë kësaj periudhe.

Grafik: Punësimi (në të majtë, rritja vjetore në përqind) dhe norma e papunësisë (në të djathtë, në përqind)



Burimi: INSTAT, MFE

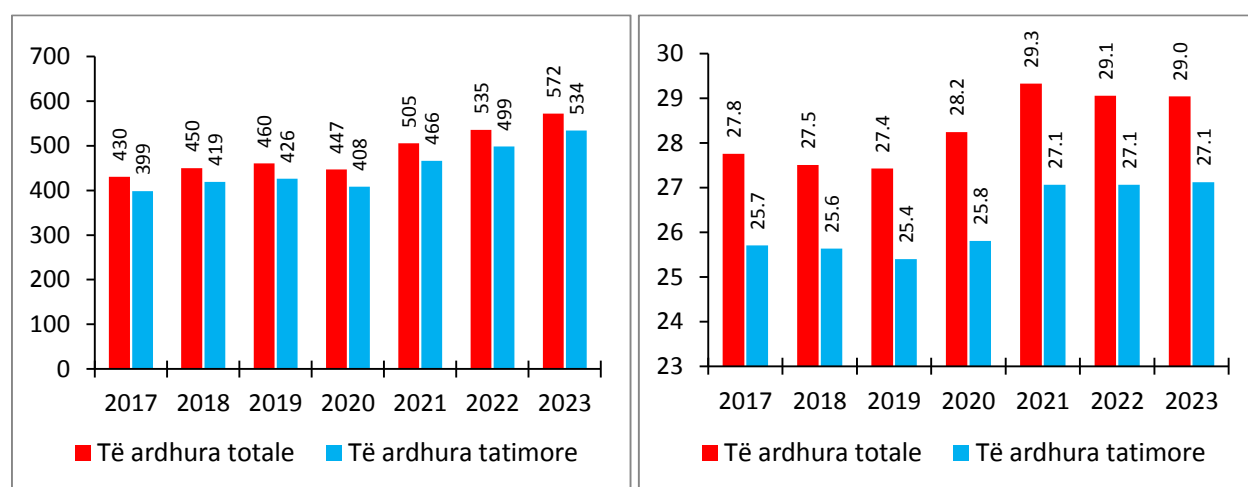
Presionet inflacioniste parashikohet të forcohen në periudhën afatmesme. Inflacioni pritet të rritet gradualisht dhe të rikthehet në objektivin e politikës monetare, brenda vitit 2023. Presionet e brendshme inflacioniste priten të përshpejtohen si rezultat i rritjes së konsumit privat dhe investimeve, të cilat do të

mbështesin një ritëm më të shpejtë të rritjes ekonomike. Për më tepër, parashikimi për forcimin e kërkesës agregate dhe inflacionit në mjedisin ndërkombëtar pritet të përçojnë një efekt inflacionist disi më të rritur në ekonominë shqiptare për periudhën afatmesme në vijim.

*Parashikimet për treguesit kryesorë makroekonomikë paraqiten në Lidhjen Nr.1 bashkëngjitur VKM.*

Bazuar mbi parashikimet e treguesve kryesorë makroekonomik, reformave fiskale të ndërmarra, efekteve të pritshme të përmirësimit administrativ, si dhe të faktorëve të tjerë përcaktues në ecurinë e zërave të ndryshëm të të ardhurave të buxhetit të shtetit, të ardhurat totale të buxhetit për tre vitet në vijim (2021 -2023) parashikohet të rriten mesatarisht me rreth 8.7 përqind në çdo vit, më specifiku 13.2 përqind për vitin 2021, 5.9 përqind për 2022 dhe 6.9 përqind për 2023. Të ardhurat tatimore për këtë periudhë parashikohen me një rritje mesatare vjetore prej rreth 9.5 përqind.

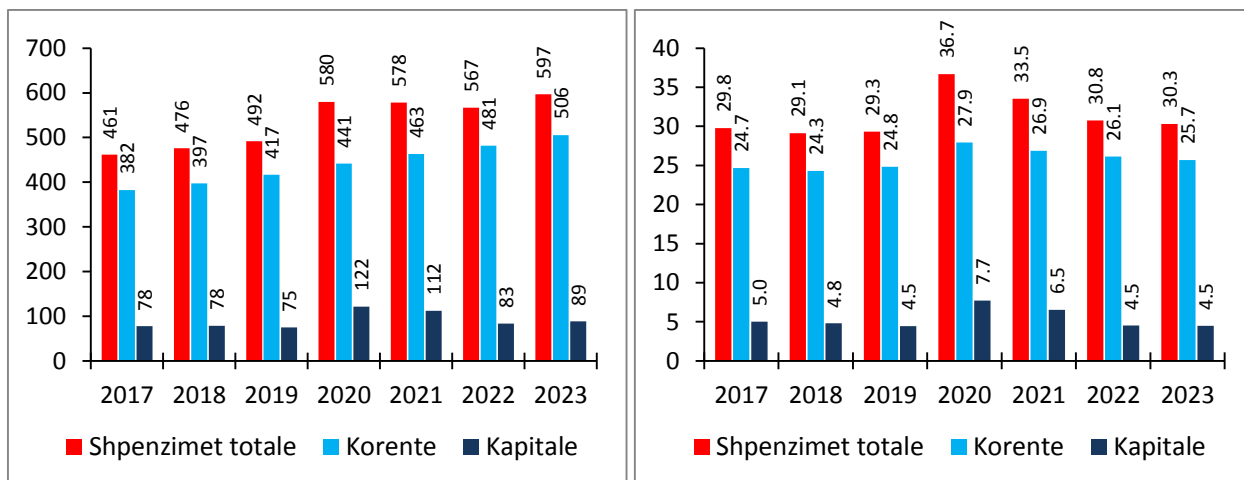
Grafik: Të ardhurat (majtas në miliardë Lekë, djathtas në përqind të PBB)



Burimi: Ministria e Financave dhe Ekonomisë

Duke qëndruar brenda kontureve të parashikimeve të treguesve makroekonomikë dhe të të ardhurave për tre vitet në vijim, si dhe duke synuar respektimin e objektivave të sipërpërmendur të deficitit fiskal për këtë periudhë, burimet totale të qeverisë për t'u shpenzuar gjatë viteve 2021 – 2023 pritet të jenë mesatarisht në rreth 537 miliard Lekë në çdo vit ose mesatarisht rreth 29.1 përqind e PBB. Investimet publike janë programuar të mbahen në një nivel mesatarisht prej rreth 5 përqind të PBB në çdo vit. Këto konsiderohen nivele optimale për mbështetjen e një rritje ekonomike të lartë e të qëndrueshme.

Grafik: Shpenzimet (majtas në miliardë Lekë, djathtas në përqind të PBB)



Burimi: Ministria e Financave dhe Ekonomisë

*Parashikimet e të ardhurave sipas zërave të buxhetit të konsoliduar, si dhe niveli i shpenzimeve të shpërndara sipas zërave të buxhetit të konsoliduar paraqiten në Lidhjet nr.2/1 dhe Nr.2/2 bashkëngjitur VKM, respektivisht në terma nominalë dhe në raport me PBB.*

## Lidhja Nr. 1 – Treguesit kryesorë makroekonomikë

Treguesit	Njësia	2017	2018	2019	2020	2021	2022	2023
					Para.	Para.	Para.	Para.
Popullsia	Milion	2.87	2.87	2.86	2.86	2.85	2.84	2.84
Inflacioni (mesatar)	%	2.0	2.0	1.4	2.1	2.4	2.8	3.0
Deflatori i PBB	%	1.5	1.4	0.4	-1.6	2.9	3.0	3.0
Kursi i këmbimit (mesatar)	Lek / USD	119.1	108.0	109.9	109.9	109.9	109.9	109.9
Faktori i Konvertimit sipas Paritetit të Fuqisë Blerese (PPP)	Lek / USD	41.8	42.6	42.6	42.6	42.6	42.6	42.6
Rritja reale e PBB	%	3.8	4.1	2.2	-4.3	5.9	3.8	3.9
PBB	Lek miliardë	1,550.6	1,635.7	1,678.4	1,581.0	1,723.1	1,842.1	1,970.1
PBB	USD miliardë	13.0	15.1	15.3	14.4	15.7	16.8	17.9
PBB	Euro miliardë	11.6	12.8	13.6	12.9	14.0	15.0	16.0
PBB për banor	Lek mijë	539.6	570.7	586.4	553.4	604.5	647.8	694.8
PBB për banor	USD	4,531.0	5,284.4	5,337.8	5,037.9	5,502.9	5,897.5	6,324.8
PBB për banor	Euro	4,022.7	4,472.6	4,766.6	4,498.8	4,914.1	5,266.4	5,648.0
PBB për banor	USD-PPP	12,924.8	13,403.6	13,772.6	12,998.6	14,198.5	15,216.5	16,319.1
PBB për banor	Euro-PPP	9,702.9	10,240.5	10,522.4	9,931.1	10,847.9	11,625.6	12,468.0
Norma e papunësisë (15-64 vjec)	%	14.1	13.0	12.9	13.8	10.9	9.4	9.0
Të ardhurat totale	Lek miliardë	430.4	449.9	460.3	446.6	505.4	535.3	572.2
Shpenzimet totale	Lek miliardë	461.4	476.1	491.9	579.5	578.0	566.5	596.9
Bilanci i përgjithshëm	Lek miliardë	-31.0	-26.2	-31.5	-133.0	-72.6	-31.3	-24.7
Bilanci primar	Lek miliardë	0.9	10.3	3.6	-92.7	-28.5	19.3	32.0
Bilanci korrent	Lek miliardë	46.7	52.2	43.4	-11.1	39.6	52.1	64.1
Huamarrja e Brendshme Neto	Lek miliardë	16.3	19.6	17.8	49.9	49.9	43.0	10.0
Të Ardhura nga Privatizimet	Lek miliardë	0.4	0.1	0.2	0.0	0.0	0.0	0.0
Huamarrja e Huaj Neto	Lek miliardë	28.9	33.0	-7.7	82.6	8.4	-11.3	37.5
Huamarrje totale neto	Lek miliardë	45.2	52.6	10.2	132.5	58.3	31.7	47.5
Borxhi publik NETO nga gjendja e likuiditetit në TSA (Neto)	Lek miliardë	1,066.3	1,057.8	1,096.5	1,256.9	1,316.0	1,345.9	1,372.1
Borxhi Publik (Bruto)	Lek miliardë	1,088.2	1,107.3	1,112.6	1,272.6	1,317.4	1,347.7	1,396.8
<i>Borxhi publik i qeverise se pergjithshme</i>	Lek miliardë	1,037.5	1,061.9	1,070.2	1,202.7	1,261.0	1,292.8	1,340.3
<i>Borxhi publik jashte treguesve fiskale</i>	Lek miliardë	50.7	45.4	42.4	69.9	56.4	55.0	56.5
Bilanci i llogarisë korrente	% të PBB	-7.5	-6.8	-7.6	-8.9	-7.5	-7.5	-7.4
Bilanci tregtar (Mallra & Shërbime)	% të PBB	-15.1	-13.7	-13.7	-15.5	-13.6	-13.2	-12.7
Mallra	% të PBB	-24.4	-22.4	-23.0	-21.1	-21.1	-20.4	-20.1
Eksporte	% të PBB	6.9	7.7	6.6	6.0	6.6	7.0	7.2
Importe	% të PBB	-31.3	-30.1	-29.7	-27.1	-27.7	-27.4	-27.2
Bilanci i Llogarise Kapitale dhe Financiare	% të PBB	10.7	9.7	6.6	9.1	7.0	7.5	9.4
Investimet e Huaja Direkte (neto)	% të PBB	8.6	8.0	7.6	6.6	6.8	7.1	7.2
Bilanci i pagesave	% të PBB	1.6	2.9	-0.6	0.7	0.0	0.4	2.4
Rezervat valutbre	Euro milionë	2,995.9	3,399.0	3,359.6	3,446.1	3,445.9	3,511.8	3,898.2
Në muaj importi mall. e shërb.	Muaj	6.7	7.0	6.5	8.2	7.3	6.9	7.2

Burimi: INSTAT, Banka e Shqipërisë, Ministria e Financave dhe Ekonomisë

## Lidhja Nr. 2/1 – Treguesit fiskalë sipas buxhetit të konsoliduar

(në milionë Lekë)

Nr.	E M Ë R T I M I	2017	2018	2019	2020	2021	2022	2023
					AN	PBA	PBA	PBA
	<b>TOTALI TË ARDHURAVE</b>	<b>430,397</b>	<b>449,909</b>	<b>460,349</b>	<b>446,570</b>	<b>505,379</b>	<b>535,275</b>	<b>572,210</b>
I.	<b>Ndihmat</b>	<b>11,085</b>	<b>8,164</b>	<b>10,609</b>	<b>18,000</b>	<b>17,353</b>	<b>13,994</b>	<b>14,958</b>
	nga të cilat: mbështetje buxhetore nga KE	2,738	2,251	2,855	2,500	6,353	2,994	2,958
	nga të cilat: donacione për ri-ndërtimin			1,798	3,000			
	nga të cilat: per projekte te destinuara				12,500	11,000	11,000	12,000
II.	<b>Të ardhura tatimore</b>	<b>398,629</b>	<b>419,333</b>	<b>426,271</b>	<b>408,045</b>	<b>466,426</b>	<b>498,631</b>	<b>534,353</b>
II.1	<b>Nga tatimet dhe doganat</b>	<b>293,386</b>	<b>304,318</b>	<b>304,758</b>	<b>290,000</b>	<b>335,000</b>	<b>358,000</b>	<b>384,000</b>
II.2	<b>Të ardhura nga pushteti lokal</b>	<b>18,447</b>	<b>21,863</b>	<b>23,102</b>	<b>23,045</b>	<b>25,426</b>	<b>26,632</b>	<b>28,353</b>
II.3	<b>Të ardhura nga fondet speciale</b>	<b>86,795</b>	<b>93,153</b>	<b>98,411</b>	<b>95,000</b>	<b>106,000</b>	<b>114,000</b>	<b>122,000</b>
III.	<b>Të ardhura jo-tatimore</b>	<b>20,683</b>	<b>22,412</b>	<b>23,469</b>	<b>20,525</b>	<b>21,600</b>	<b>22,650</b>	<b>22,900</b>
	<b>TOTALI I SHPENZIMEVE</b>	<b>461,410</b>	<b>476,147</b>	<b>491,897</b>	<b>579,535</b>	<b>578,008</b>	<b>566,546</b>	<b>596,899</b>
I.	<b>Shpenzime Korrente</b>	<b>382,287</b>	<b>397,345</b>	<b>416,852</b>	<b>441,498</b>	<b>462,816</b>	<b>481,493</b>	<b>505,652</b>
I.1	<b>Personeli</b>	<b>72,642</b>	<b>73,582</b>	<b>76,962</b>	<b>81,884</b>	<b>88,673</b>	<b>89,073</b>	<b>90,373</b>
	Paga	62,581	62,174	65,636	69,508	70,609	70,809	71,909
	Kontributi për sigurime shoqërore	10,061	10,304	10,579	11,356	11,664	11,864	12,064
	Fondi i veçantë i pagave				240	500	500	500
	Politika të reja pagash					5,000	5,000	5,000
	Arsimi i lartë nga të ardhurat e veta		1,103	747	780	900	900	900
I.2	<b>Interesat</b>	<b>31,904</b>	<b>36,513</b>	<b>35,143</b>	<b>40,300</b>	<b>44,148</b>	<b>50,609</b>	<b>56,737</b>
	Të brendshme	21,415	23,158	22,838	23,200	24,548	29,709	34,137
	Të huaja	10,489	13,355	12,305	13,000	15,000	15,800	17,000
	Kontigjencë për luhatjet e normave të interesit, etj				4,100	4,600	5,100	5,600
I.3	<b>Shpenzime operative e mirëmbajtje</b>	<b>43,441</b>	<b>45,498</b>	<b>47,215</b>	<b>51,117</b>	<b>51,698</b>	<b>52,948</b>	<b>56,948</b>
	Të qeverisjes qendrore (operative & mirëmbajtje)				48,023	48,348	49,548	53,448
	Arsimi i lartë				900	800	800	900
	Të tjera jashtë limitit				2,194	2,550	2,600	2,600
I.4	<b>Subvencionet</b>	<b>2,310</b>	<b>1,883</b>	<b>1,421</b>	<b>1,540</b>	<b>1,400</b>	<b>1,400</b>	<b>1,400</b>
I.5	<b>Shpenzime për fondet speciale</b>	<b>162,146</b>	<b>168,249</b>	<b>175,628</b>	<b>188,372</b>	<b>196,071</b>	<b>203,971</b>	<b>212,791</b>
	Sigurime shoqërore	119,081	125,364	131,238	136,968	143,265	150,365	158,065
	Politika të reja pensionesh				2,100	2,500	3,000	3,120
	Sigurime shëndetësore	39,090	40,154	42,118	45,304	45,306	45,606	46,606
	Shpenzime për kompensimin në vlerë të pronarëve	3,974	2,731	2,272	4,000	5,000	5,000	5,000
I.6	<b>Buxheti lokal</b>	<b>46,487</b>	<b>49,615</b>	<b>56,227</b>	<b>53,485</b>	<b>55,526</b>	<b>57,992</b>	<b>61,103</b>
	Granti nga Buxheti i Shtetit per pushtetin vendor	28,039	27,753	33,124	26,040	25,400	26,610	28,000
	Fond i pakushtezuar				18,200	17,400	18,610	19,900
	Grant Specifik				7,840	8,000	8,000	8,100
	Buxheti lokal (të ardhurat e veta tatimore)	18,447	21,863	23,102	23,045	25,426	26,632	28,353
	Taksa të ndara				600	700	750	750
	Buxheti lokal (të ardhurat e veta jo-tatimore)				2,800	3,000	3,000	3,000
	Financimi i huaj vendor dhe te tjera te mbartura				1,000	1,000	1,000	1,000
I.7	<b>Transferta të tjera</b>	<b>23,357</b>	<b>22,004</b>	<b>24,257</b>	<b>24,800</b>	<b>25,300</b>	<b>25,500</b>	<b>26,300</b>
	Pagesa e papunësisë	346	336	505	800	600	600	600
	Ndihma ekonomike	20,714	20,671	20,189	21,000	21,300	21,400	22,000
	Kompensim për të përndjekurit politikë	2,298	997	1,199	1,000	1,000	1,000	1,000
	Bonusi i lindjeve			2,364	2,000	2,400	2,500	2,700
II.	<b>Fondi rezervë</b>				<b>16,200</b>	<b>3,000</b>	<b>1,700</b>	<b>2,500</b>
	Fondi rezervë i Këshillit të Ministrave				2,700	2,000	1,700	1,500
	Kosto e zgjedhjeve					1,000		1,000
	Paketa e mbështetjes sociale nga COVID				13,500			
III.	<b>Shpenzime kapitale</b>	<b>68,455</b>	<b>78,434</b>	<b>74,993</b>	<b>121,837</b>	<b>112,192</b>	<b>83,353</b>	<b>88,747</b>
	Financimi i brendshëm	46,177	51,552	50,641	59,153	56,264	47,241	58,087
	Arsimi i lartë nga të ardhurat e veta		672	890	1,000	1,000	1,000	1,000
	Financimi i huaj	22,278	26,210	23,462	27,684	29,928	29,112	29,660
	Nga të cilat: energjia			1,313	1,000	2,300	2,100	2,000
	Fondi i ri-ndërtimit pas tërmetit:				34,000	25,000	6,000	
	Fondi i ri-ndërtimit pas tërmetit (buxheti i shtetit)				31,000	25,000	6,000	
	Fondi i ri-ndërtimit pas tërmetit (Grant)				3,000			
	Fondi i ri-ndërtimit pas tërmetit (Kredi)							
V.	<b>Të tjera</b>	<b>9,217</b>	<b>368</b>	<b>53</b>				
VI.	<b>Fond shpronësimi</b>	<b>1,450</b>						
	<b>DEFIÇITI</b>	<b>-31,012</b>	<b>-26,238</b>	<b>-31,549</b>	<b>-132,965</b>	<b>-72,629</b>	<b>-31,271</b>	<b>-24,689</b>
	<b>FINANCIMI DEFIÇITIT</b>	<b>31,012</b>	<b>26,238</b>	<b>31,549</b>	<b>132,965</b>	<b>72,629</b>	<b>31,271</b>	<b>24,689</b>
I.	<b>I brendshëm</b>	<b>1,899</b>	<b>-6,866</b>	<b>40,932</b>	<b>50,371</b>	<b>64,197</b>	<b>42,524</b>	<b>-12,845</b>
	Të ardhura nga privatizimi	418	104	242				
	Hua-marrje e brendshme (neto)	16,285	19,591	17,846	49,900	49,900	43,000	10,000
	Të tjera, nga të cilat:	-14,804	-26,561	22,844	471	14,297	-476	-22,845
	Ndryshimi i gjendjes së likuiditetit në TSA	-10,962	-30,533	16,624	471	14,297	-476	-22,845
II.	<b>I huaj</b>	<b>29,113</b>	<b>33,104</b>	<b>-9,383</b>	<b>82,594</b>	<b>8,432</b>	<b>-11,253</b>	<b>37,535</b>
	Hua afatgjatë (e marrë)	23,407	83,761	20,493	95,361	18,928	18,112	104,004
	Per projekte	23,407	21,232	20,493	15,184	18,928	18,112	17,660
	Per ri-ndertimin nga termeti							
	Eurobond	0	62,529		80,177			86,344
	Ndryshimi i gjendjes së arkës	169	106	-1,729				
	Ripagesat	-25,769	-51,678	-29,791	-62,600	-40,100	-41,700	-66,470
	Eurobond	0	-25,012		-30,837			-24,670
	Maturim							
	Para-blerje		-25,012		-30,837			-24,670
	Mbështetje buxhetore (hua nga FMN, BB, BE, etj)	31,306	916	1,643	49,833	29,604	12,335	
	<b>MEMO:</b>							
	<b>Balanca e përgjithshme (deficiti përgjithshëm)</b>	<b>-31,012</b>	<b>-26,238</b>	<b>-31,549</b>	<b>-132,965</b>	<b>-72,629</b>	<b>-31,271</b>	<b>-24,689</b>
	<b>Balanca korente</b>	<b>46,660</b>	<b>52,197</b>	<b>43,444</b>	<b>-11,128</b>	<b>39,563</b>	<b>52,082</b>	<b>64,058</b>
	<b>Balanca primare</b>	<b>891</b>	<b>10,276</b>	<b>3,594</b>	<b>-92,665</b>	<b>-28,481</b>	<b>19,338</b>	<b>32,048</b>
	<b>Gjendja e likuiditetit në TSA (stok)</b>	<b>21,904</b>	<b>49,440</b>	<b>16,176</b>	<b>15,705</b>	<b>1,407</b>	<b>1,883</b>	<b>24,729</b>
	<b>Borxhi publik NETO nga gjendja e likuiditetit në TSA (stok)</b>	<b>1,066,265</b>	<b>1,057,845</b>	<b>1,096,450</b>	<b>1,256,858</b>	<b>1,316,037</b>	<b>1,345,858</b>	<b>1,372,098</b>
	<b>Borxhi publik BRUTO (stok)</b>	<b>1,088,169</b>	<b>1,107,285</b>	<b>1,112,626</b>	<b>1,272,563</b>	<b>1,317,445</b>	<b>1,347,742</b>	<b>1,396,826</b>
	Borxhi publik nga buxheti (stok)	1,037,457	1,061,897	1,070,191	1,202,685	1,261,017	1,292,764	1,340,298
	I brendshëm (stok)	546,939	565,093	582,136	632,036	681,936	724,936	734,936
	I huaj (stok)	490,518	496,804	488,056	570,650	579,081	567,828	605,363
	Borxhi publik jashtë buxhetit (stok)	50,712	45,388	42,435	69,878	56,428	54,978	56,528
	Pushteti vendor (stok)	827	716	582	750	800	850	900
	Borxhi publik i garantuar (stok)	49,885	44,672	41,853	69,128	55,628	54,128	55,628
	<b>PBB nominal</b>	<b>1,550,644</b>	<b>1,635,715</b>	<b>1,678,431</b>	<b>1,580,960</b>	<b>1,723,115</b>	<b>1,842,122</b>	<b>1,970,123</b>

Burimi: Ministria e Financave dhe Ekonomisë

Nr.	E M È R T I M I	2017	2018	2019	2020	2021	2022	2023
					AN	PBA	PBA	PBA
	<b>TOTALI TË ARDHURAVE</b>	<b>27.8</b>	<b>27.5</b>	<b>27.4</b>	<b>28.2</b>	<b>29.3</b>	<b>29.1</b>	<b>29.0</b>
<b>I.</b>	<b>Ndihmat</b>	<b>0.7</b>	<b>0.5</b>	<b>0.6</b>	<b>1.1</b>	<b>1.0</b>	<b>0.8</b>	<b>0.8</b>
	<i>nga të cilat: mbështetje buxhetore nga KE</i>	0.2	0.1	0.2	0.2	0.4	0.2	0.2
	<i>nga të cilat: donacione për ri-ndërtimin</i>			0.1	0.2			
	<i>nga të cilat: për projekte të destinuara</i>				0.8	0.6	0.6	0.6
<b>II.</b>	<b>Të ardhura tatimore</b>	<b>25.7</b>	<b>25.6</b>	<b>25.4</b>	<b>25.8</b>	<b>27.1</b>	<b>27.1</b>	<b>27.1</b>
<b>II.1</b>	<b>Nga tatimet dhe doganat</b>	<b>18.9</b>	<b>18.6</b>	<b>18.2</b>	<b>18.3</b>	<b>19.4</b>	<b>19.4</b>	<b>19.5</b>
<b>II.2</b>	<b>Të ardhura nga pushteti lokal</b>	<b>1.2</b>	<b>1.3</b>	<b>1.4</b>	<b>1.5</b>	<b>1.5</b>	<b>1.4</b>	<b>1.4</b>
<b>II.3</b>	<b>Të ardhura nga fondet speciale</b>	<b>5.6</b>	<b>5.7</b>	<b>5.9</b>	<b>6.0</b>	<b>6.2</b>	<b>6.2</b>	<b>6.2</b>
<b>III.</b>	<b>Të ardhura jo-tatimore</b>	<b>1.3</b>	<b>1.4</b>	<b>1.4</b>	<b>1.3</b>	<b>1.3</b>	<b>1.2</b>	<b>1.2</b>
	<b>TOTALI I SHPENZIMEVE</b>	<b>29.8</b>	<b>29.1</b>	<b>29.3</b>	<b>36.7</b>	<b>33.5</b>	<b>30.8</b>	<b>30.3</b>
<b>I.</b>	<b>Shpenzime Korrente</b>	<b>24.7</b>	<b>24.3</b>	<b>24.8</b>	<b>27.9</b>	<b>26.9</b>	<b>26.1</b>	<b>25.7</b>
<b>I.1</b>	<b>Personeli</b>	<b>4.7</b>	<b>4.5</b>	<b>4.6</b>	<b>5.2</b>	<b>5.1</b>	<b>4.8</b>	<b>4.6</b>
	<i>Paga</i>	4.0	3.8	3.9	4.4	4.1	3.8	3.6
	<i>Kontributi për sigurime shoqërore</i>	0.6	0.6	0.6	0.7	0.7	0.6	0.6
	<i>Fondi i veçantë i pagave</i>				0.0	0.0	0.0	0.0
	<i>Politika të reja pagash</i>					0.3	0.3	0.3
	<i>Arsimi i lartë nga të ardhurat e veta</i>	0.0	0.1	0.0	0.0	0.1	0.0	0.0
<b>I.2</b>	<b>Interesat</b>	<b>2.1</b>	<b>2.2</b>	<b>2.1</b>	<b>2.5</b>	<b>2.6</b>	<b>2.7</b>	<b>2.9</b>
	<i>Të brendshme</i>	1.4	1.4	1.4	1.5	1.4	1.6	1.7
	<i>Të huaja</i>	0.7	0.8	0.7	0.8	0.9	0.9	0.9
	<i>Kontigjencë për luhatjet e normave të interesit, etj</i>				0.3	0.3	0.3	0.3
<b>I.3</b>	<b>Shpenzime operative e mirëmbajtje</b>	<b>2.8</b>	<b>2.8</b>	<b>2.8</b>	<b>3.2</b>	<b>3.0</b>	<b>2.9</b>	<b>2.9</b>
	<i>Të qeverisjes qendrore (operative &amp; mirëmbajtje)</i>				3.0	2.8	2.7	2.7
	<i>Arsimi i lartë</i>				0.1	0.0	0.0	0.0
	<i>Të tjera jashtë limitit</i>				0.1	0.1	0.1	0.1
<b>I.4</b>	<b>Subvencionet</b>	<b>0.1</b>	<b>0.1</b>	<b>0.1</b>	<b>0.1</b>	<b>0.1</b>	<b>0.1</b>	<b>0.1</b>
<b>I.5</b>	<b>Shpenzime për fondet speciale</b>	<b>10.5</b>	<b>10.3</b>	<b>10.5</b>	<b>11.9</b>	<b>11.4</b>	<b>11.1</b>	<b>10.8</b>
	<i>Sigurime shoqërore</i>	7.7	7.7	7.8	8.7	8.3	8.2	8.0
	<i>Politika të reja pensionesh</i>				0.1	0.1	0.2	0.2
	<i>Sigurime shëndetësore</i>	2.5	2.5	2.5	2.9	2.6	2.5	2.4
	<i>Shpenzime për kompensimin në vlerë të pronarëve</i>	0.3	0.2	0.1	0.3	0.3	0.3	0.3
<b>I.6</b>	<b>Buxheti lokal</b>	<b>3.0</b>	<b>3.0</b>	<b>3.3</b>	<b>3.4</b>	<b>3.2</b>	<b>3.1</b>	<b>3.1</b>
	<i>Granti nga Buxheti i Shtetit për pushtetin vendor</i>	1.8	1.7	2.0	1.6	1.5	1.4	1.4
	<i>Fond i pakushtezuar</i>			0.0	1.2	1.0	1.0	1.0
	<i>Grant Specifik</i>			0.0	0.5	0.5	0.4	0.4
	<i>Buxheti lokal (të ardhurat e veta tatimore)</i>	1.2	1.3	1.4	1.5	1.5	1.4	1.4
	<i>Taksa të ndara</i>			0.0	0.0	0.0	0.0	0.0
	<i>Buxheti lokal (të ardhurat e veta jo-tatimore)</i>			0.0	0.2	0.2	0.2	0.2
	<i>Financimi i huaj vendor dhe të tjera të mbartura</i>			0.0	0.1	0.1	0.1	0.1
<b>I.7</b>	<b>Transferta të tjera</b>	<b>1.5</b>	<b>1.3</b>	<b>1.4</b>	<b>1.6</b>	<b>1.5</b>	<b>1.4</b>	<b>1.3</b>
	<i>Pagesa e papunësisë</i>	0.0	0.0	0.0	0.1	0.0	0.0	0.0
	<i>Ndihma ekonomike</i>	1.3	1.3	1.2	1.3	1.2	1.2	1.1
	<i>Kompensim për të përndjekurit politikë</i>	0.1	0.1	0.1	0.1	0.1	0.1	0.1
	<i>Bonusi i lindjeve</i>			0.1	0.1	0.1	0.1	0.1
<b>II.</b>	<b>Fondi rezervë</b>				<b>1.0</b>	<b>0.2</b>	<b>0.1</b>	<b>0.1</b>
	<i>Fondi rezervë i Këshillit të Ministrave</i>				0.2	0.1	0.1	0.1
	<i>Kosto e zgjedhjeve</i>					0.1		0.1
	<i>Paketa e mbështetjes sociale nga COVID</i>				0.9			
<b>III.</b>	<b>Shpenzime kapitale</b>	<b>4.4</b>	<b>4.8</b>	<b>4.5</b>	<b>7.7</b>	<b>6.5</b>	<b>4.5</b>	<b>4.5</b>
	<i>Financimi i brendshëm</i>	3.0	3.2	3.0	3.7	3.3	2.6	2.9
	<i>Financimi i huaj</i>	1.4	1.6	1.4	1.8	1.7	1.6	1.5
	<i>Nga të cilat: energjia</i>	0.0	0.0	0.1	0.1	0.1	0.1	0.1
	<i>Fondi i ri-ndërtimit pas tërmetit:</i>				2.2	1.5	0.3	
	<i>Fondi i ri-ndërtimit pas tërmetit (buxheti i shtetit)</i>				2.0	1.5	0.3	
	<i>Fondi i ri-ndërtimit pas tërmetit (Grant)</i>				0.2			
	<i>Fondi i ri-ndërtimit pas tërmetit (Kredi)</i>							
	<b>DEFIÇITI</b>	<b>-2.0</b>	<b>-1.6</b>	<b>-1.9</b>	<b>-8.4</b>	<b>-4.2</b>	<b>-1.7</b>	<b>-1.3</b>
	<b>FINANCIMI DEFIÇITIT</b>	<b>2.0</b>	<b>1.6</b>	<b>1.9</b>	<b>8.4</b>	<b>4.2</b>	<b>1.7</b>	<b>1.3</b>
<b>I.</b>	<b>I brendshëm</b>	<b>0.1</b>	<b>-0.4</b>	<b>2.4</b>	<b>3.2</b>	<b>3.7</b>	<b>2.3</b>	<b>-0.7</b>
	<i>Të ardhura nga privatizimi</i>	0.0	0.0	0.0				
	<i>Hua-marrje e brendshme (neto)</i>	1.1	1.2	1.1	3.2	2.9	2.3	0.5
	<i>Të tjera, nga të cilat:</i>	-1.0	-1.6	1.4	0.0	0.8	0.0	-1.2
	<i>Ndryshimi i gjendjes së likuiditetit në TSA</i>	-0.7	-1.9	1.0	0.0	0.8	0.0	-1.2
<b>II.</b>	<b>I huaj</b>	<b>1.9</b>	<b>2.0</b>	<b>-0.6</b>	<b>5.2</b>	<b>0.5</b>	<b>-0.6</b>	<b>1.9</b>
	<i>Hua afatgjatë (e marrë)</i>	1.5	5.1	1.2	6.0	1.1	1.0	5.3
	<i>Per projekte</i>		1.3	1.2	1.0	1.1	1.0	0.9
	<i>Per ri-ndërtimin nga tërmeti</i>							
	<i>Eurobond</i>		3.8		5.1			4.4
	<i>Ndryshimi i gjendjes së arkës</i>	0.0	0.0	-0.1				
	<i>Ripagesat</i>	-1.7	-3.2	-1.8	-4.0	-2.3	-2.3	-3.4
	<i>Eurobond</i>		-1.5	0.0	-2.0			-1.3
	<i>Maturim</i>							
	<i>Para-blerje</i>				-2.0			-1.3
	<i>Mbështetje buxhetore (hua nga FMN, BB, BE, etj)</i>	2.0	0.1	0.1	3.2	1.7	0.7	
	<b>MEMO:</b>							
	<b>Balanca e përgjithshme (deficitit përgjithshëm)</b>	<b>-2.0</b>	<b>-1.6</b>	<b>-1.9</b>	<b>-8.4</b>	<b>-4.2</b>	<b>-1.7</b>	<b>-1.3</b>
	<b>Balanca korente</b>	<b>3.0</b>	<b>3.2</b>	<b>2.6</b>	<b>-0.7</b>	<b>2.3</b>	<b>2.8</b>	<b>3.3</b>
	<b>Balanca primare</b>	<b>0.1</b>	<b>0.6</b>	<b>0.2</b>	<b>-5.9</b>	<b>-1.7</b>	<b>1.0</b>	<b>1.6</b>
	<b>Gjendja e likuiditetit në TSA (stok)</b>	<b>1.4</b>	<b>3.0</b>	<b>1.0</b>	<b>1.0</b>	<b>0.1</b>	<b>0.1</b>	<b>1.3</b>
	<b>Borxhi publik NETO nga gjendja e likuiditetit në TSA (stok)</b>	<b>68.8</b>	<b>64.7</b>	<b>65.3</b>	<b>79.5</b>	<b>76.4</b>	<b>73.1</b>	<b>69.6</b>
	<b>Borxhi publik BRUTO (stok)</b>	<b>70.2</b>	<b>67.7</b>	<b>66.3</b>	<b>80.5</b>	<b>76.5</b>	<b>73.2</b>	<b>70.9</b>
	<i>Borxhi publik nga buxheti (stok)</i>	66.9	64.9	63.8	76.1	73.2	70.2	68.0
	<i>I brendshëm (stok)</i>	35.3	34.5	34.7	40.0	39.6	39.4	37.3
	<i>I huaj (stok)</i>	31.6	30.4	29.1	36.1	33.6	30.8	30.7
	<i>Borxhi publik jashtë buxhetit (stok)</i>	3.3	2.8	2.5	4.4	3.3	3.0	2.9
	<i>Pushteti vendor (stok)</i>	0.1	0.0	0.0	0.0	0.0	0.0	0.0
	<i>Borxhi publik i garantuar (stok)</i>	3.2	2.7	2.5	4.4	3.2	2.9	2.8
	<b>PBB nominal</b>	<b>100.0</b>	<b>100.0</b>	<b>100.0</b>	<b>100.0</b>	<b>100.0</b>	<b>100.0</b>	<b>100.0</b>