



REPUBLIKA E SHQIPËRISË  
MINISTRIA E FINANCAVE

Gusht 2020

EKONOMIA DHE BUXHETI

Raport Mujor

Shtator

Tetor

Nëntor

Dhjetor

# EKONOMIA DHE BUXHETI

Raport Mujor

**Gusht 2020**

© Ministria e Financave dhe Ekonomisë, 2020  
Drejtoria e Makroekonomisë dhe Statistikave  
Bulevardi “Dëshmorët e Kombit”, Nr. 3, Tiranë

[www.financa.gov.al](http://www.financa.gov.al)

E-mail: [amanda.kojku@financa.gov.al](mailto:amanda.kojku@financa.gov.al)

# Përmbajtja

**VEÇORITË KRYESORE** \_\_\_\_\_ **2**

**ZHVILLIMET EKONOMIKE** \_\_\_\_\_ **3**

1. Indeksi i Çmimeve të Konsumit \_\_\_\_\_ 3
2. Kursi mesatar i Këmbimit \_\_\_\_\_ 4
3. Ecuria e Normave të Interesit të Depozitave dhe Huave \_\_\_\_\_ 5
4. Bilanci i Pagesave \_\_\_\_\_ 6
5. Mjetet Valutore Neto të Sistemit Bankar \_\_\_\_\_ 7
6. Kredia për Ekonominë \_\_\_\_\_ 8
7. Oferta e Parasë \_\_\_\_\_ 9
8. Depozitat sipas burimeve \_\_\_\_\_ 10

**SEKTORI FISKAL** \_\_\_\_\_ **11**

1. Buxheti i Konsoliduar \_\_\_\_\_ 11
2. Të Ardhurat Sipas Burimeve \_\_\_\_\_ 12
3. Financimi i Bilancit Fiskal \_\_\_\_\_ 13

**ANEKSI STATISTIKOR** \_\_\_\_\_ **13**

# Veçoritë Kryesore

- *Indeksi i çmimeve të konsumit në muajin Gusht 2020 arriti në 107.8 përqind;*
- *Norma vjetore e inflacionit për muajin Gusht 2020 ishte 1.3 përqind;*
- *Kursi mesatar i këmbimit të monedhës vendase me dy monedhat kryesore të huaja për muajin Gusht 2020 ishte 104.73 lekë për dollarë dhe 123.80 lekë për euro;*
- *Normat e interesit të depozitave në lekë gjatë muajit Gusht 2020 shënuan kuotën 0.30 përqind për ato 12-mujore; 0.21 përqind për depozitat 6-mujore; 0.17 përqind për depozitat 3-mujore dhe 0.42 përqind për depozitat 1-mujore;*
- *Normat e interesit për huatë në lekë ishin 5.63 përqind për huatë 12-mujore dhe 5.26 përqind për ato 6-mujore;*
- *Oferta totale e parasë, e matur nga agregati M3, arriti në rreth 1.398.002 milionë lekë në muajin Gusht, duke shënuar një rritje prej rreth 7.6 përqind, krahasuar me të njëjtën periudhë të një viti më parë;*
- *Bilanci i përgjithshëm i pagesave për tremujorin e dytë të 2020-ës rezultoi me rritje të mjeteve valutore (rezervës), duke shënuar vlerën 848 milionë euro.*
- *Situata Buxhetore për periudhën Janar-Gusht 2020 rezultoi me një deficit të përgjithshëm prej rreth 53.1 miliardë lekë, ndërkohë që ishte planifikuar një deficit prej 66.8 miliardë lekë.*
- *Të ardhurat gjithsej të realizuara për periudhën Janar-Gusht 2020, arritën në rreth 271.025 miliardë lekë ose afërsisht 100% e planit për këtë periudhë.*
- *Shpenzimet gjithsej gjatë së njëjtës periudhë, arritën në rreth 324.167 miliardë lekë ose rreth 96% e shpenzimeve të planifikuara për këtë periudhë.*

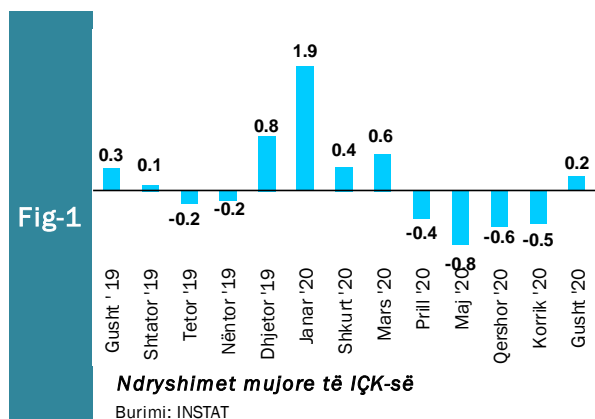
# Zhvillimet Ekonomike

## 1. Indeksi i Çmimeve të Konsumit

Inflacioni vjetor për muajin Gusht 2020 ishte 1.3%. Një vit më parë ndryshimi vjetor i indeksit të çmimeve të konsumit ishte 1.4%. Indeksi i Çmimeve të Konsumit (IÇK) për muajin Gusht 2020 shënoi rritje prej 0.2% krahasuar me muajin e kaluar. Ndërsa në muajt korrik dhe qershor 2020, IÇK-ja pësoi rënie mujore prej 0.5% dhe 0.6%, krahasuar me muajin përkatës. Referuar një viti më parë, Indeksi i Çmimeve të Konsumit për muajin Gusht 2019 shënoi rritje prej 0.3% në krahasim me muajin paraardhës.

Krahasuar me muajin Gusht 2019, rritja më e madhe e çmimeve vërehet në grupin “Ushqime dhe pije joalkoolike” me 3.1%, pasuar nga grupet “Mobilje, pajisje shtëpie dhe mirëmbajtje e shtëpisë” me 1.9%, “Qira, ujë, lëndë djegëse dhe energji” me 1.5%, “Pije alkoolike dhe duhan”, “Hotele, kafene dhe restorante” dhe “Mallra dhe shërbime të ndryshme” me 0.6% secili, etj.

Nga tërësia e mallrave dhe shërbimeve që përbëjnë shportën e konsumit, çmimet e grupit “Transporti” u ulën me 5.8%, pasuar nga grupet “Veshje dhe këpucë” dhe “Shëndeti” me 0.2% përkatësisht.



### Ndryshimi mujor i indeksit është 0.2%.

Krahasuar me muajin Korrik 2020, çmimet e grupeve “Mobilje, pajisje shtëpie dhe mirëmbajtje e shtëpisë” dhe “Transporti” u rritën me 0.5% secili, pasuar nga grupet “Ushqime dhe pije joalkoolike” me 0.4%, “Pije alkoolike dhe duhan”, “Qira, ujë, lëndë djegëse dhe energji” dhe “Argëtim dhe kulturë” me 0.1% secili.

Nga ana tjetër çmimet e grupit “Veshje dhe këpucë” u ulën me 0.3%.

**Tab - 1** Ndryshimi vjetor i Indeksit të Çmimeve të Konsumit (në %)

VITI	Janar	Shkurt	Mars	Prill	Maj	Qershor	Korrik	Gusht	Shtator	Tetor	Nëntor	Dhjetor
2019	1.9	1.7	1.1	1.4	1.5	1.3	1.5	1.4	1.3	1.3	1.4	1.2
2020	1.5	1.2	2.1	1.9	2.1	1.8	1.4	1.3				

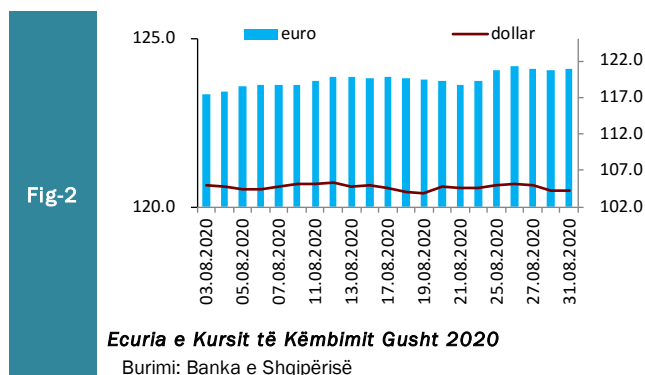
Burimi: INSTAT

## 2. Kursi mesatar i këmbimit

Kursi mesatar i këmbimit të lekut kundrejt euros në muajin Gusht 2020, arriti në 123.80 lekë/euro, duke pësuar rënie në vlerë me 0.18 përqind krahasuar me një muaj më parë. Në fund të muajit Gusht, një euro u këmbye me 124.09 lekë.

Kursi mesatar i këmbimit të lekut kundrejt dollarit amerikan në muajin Gusht 2020 arriti në 104.73 lekë/dollarë duke pësuar rënie në vlerë me 3.49 përqind kundrejt një muaji më parë. Në fund të muajit Gusht, kursi i këmbimit për dollarin amerikan arriti në nivelin 104.33 lekë/dollarë.

Në krahasim me muajin Gusht të vitit të kaluar, pas një periudhe të konsiderueshme forcimi, rezulton se monedha shqiptare ka pësuar një dobësim të lehtë ndaj monedhës evropiane në masën 2.09 përqind, ndërsa kundrejt dollarit amerikan rezulton se është mbiçmuar në masën 3.90 përqind. Në pëgjithësi, dobësimi i lekut në vitin e fundit është nxitur nga rënia relative e rritjes ekonomike në vend, për shkak të situatës së fatkeqësisë natyrore (tërmetit të ndodhur në nëntor 2019) dhe situatës së krijuar nga pandemia botërore Covid-19.



Kursi i këmbimit të euros me dollarin amerikan, shënoi një rritje mesatare rreth 0.85 dollarë/euro.

Ndër faktorët e brendshëm që kanë ndikuar në ecurinë e monedhës vendase gjatë këtij muaji përmendim: qendrueshmëria e rritjes ekonomike në vend, efikasiteti i politikës fiskale, efikasitet në politikën monetare dhe në operacionet ndërbankare të ndërmarra nga Banka e Shqipërisë etj.

### 3. Ecuria e Normave të Interesit të Depozitave dhe Huave

Gjatë muajit Gusht 2020, normat e interesit të depozitave me afat 1 dhe 12 mujore shënuan vlerat më të larta prej 0.42 dhe 0.30 përqind përkatësisht, pasuar nga ato me afat 6 dhe 3 mujore që arritën kuotën 0.21 dhe 0.17 përqind përkatësisht.

Krahasuar me një muaj më parë, të gjitha normat e interesit të depozitave 1, 3, 6 dhe 12 mujore kanë shënuar rënie mujore prej 0.01, 0.13, 0.09 dhe 0.12 pikë përqindje respektivisht.

Gjithashtu, krahasuar me të njëjtën periudhë të një viti më parë, të gjitha normat e interesit të depozitave me afat maturimi 1, 3, 6 dhe 12 mujore kanë shënuar rënie vjetore prej përkatësisht 0.02, 0.06, 0.02 dhe 0.06 pikë përqindje.

Normat e Interesit të huave 6 dhe 12 mujore gjatë muajit Gusht 2020 arritën përkatësisht kuotën prej 5.26 dhe 5.63 përqind. Në krahasim me një muaj më parë, normat e interesit të huave 6 dhe 12 mujore kanë pësuar rënie prej 0.55 dhe 0.73 pikë përqindje përkatësisht. Gjithashtu, krahasuar me një vit më parë normat e interesit të huave 6 dhe 12 mujore kanë pësuar rënie prej 2.43 dhe 0.10 pikë përqindje përkatësisht.

Normat e interesit të bonove të thesarit 12 mujore gjatë muajit Gusht 2020 arritën nivelin 1.66 përqind duke shënuar kështu rënie mujore prej 0.08 pikë përqindje dhe rënie vjetore prej 0.39 pikë përqindje.

Fig. 3

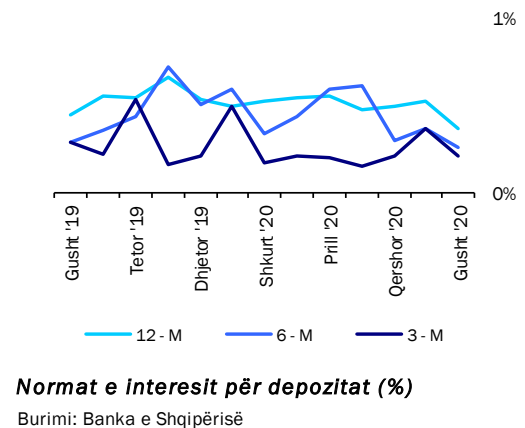
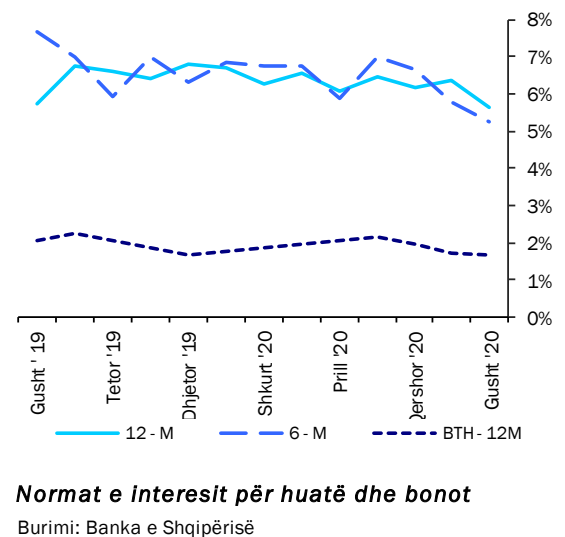


Fig-4



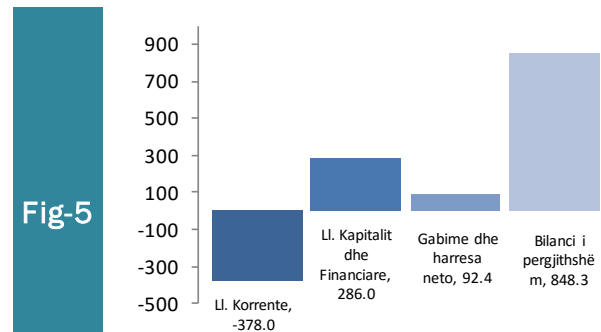
## 4. Bilanci i Pagesave

Bilanci i përgjithshem i pagesave për tremujorin e dytë të vitit 2020 rezultoi pozitiv dhe në zgjerim të mjeteve valutore (rezervës) prej rreth 848 milionë euro. Tremujori i dytë i 2020-ës u mbyll me një deficit të llogarisë korrente rreth 378 milionë euro, i zgjeruar në terma vjetorë me rreth 82 milionë euro (ose 28%). Thellimi i deficitit korrent, në masën më të madhe është ndikuar nga ngushtimi i suficitit tregtar në shërbime, rënia e të ardhurave nga udhëtimet) për shkak të Covid-19. Shkalla e ekspozimit të ekonomisë shqiptare vlerësohet në 355 milionë euro, në rritje me 71 milionë euro referuar nivelit në një vit më parë. Flukset hyrëse në llogarinë kapitale dhe financiare shënojnë 286 milionë euro dhe mundësojnë mbulimin e deficitit korrent në masën 76%.

Karakteristika strukturore e Bilancit të Pagesave paraqitet në figurën 5.

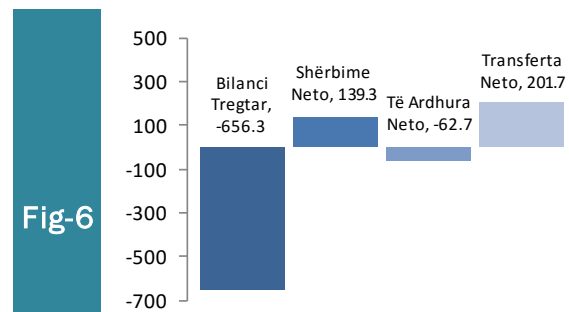
Gjatë tremujorit të dytë 2020, vëllimi i transaksioneve korrente shënon 1.993 milionë euro, në rënie vjetore me rreth 38%. Deficiti i llogarisë korrente vlerësohet në 378 milionë euro, rreth 28% më i lartë krahasuar me një vit më parë. Ecuria e deficitit korrent reflekton, sëbashku ngushtimin e suficitit tregtar në shërbime dhe zgjerimin e balancës negative të të ardhurave parësore. Kompozicioni i deficitit të llogarisë korrente shprehet sipas elementeve kryesorë përbërës në T2-2020 (Fig.6).

- (i) bilanci tregtar me -656 milionë euro,
- (ii) shërbime neto me 139 milionë euro,
- (iii) të ardhura neto me -63 milionë euro,
- (iv) transferta neto me 202 milionë euro.



**Bilanci i Pagesave per T2 - 2020**

Burimi: Banka e Shqipërisë



**Llogaria Korente per T2- 2020**

Burimi: Banka e Shqipërisë

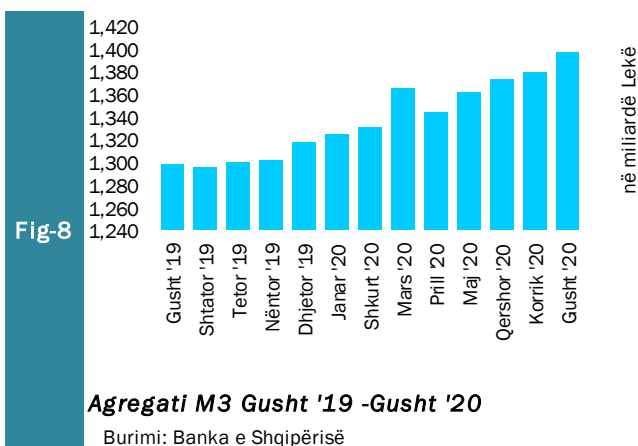
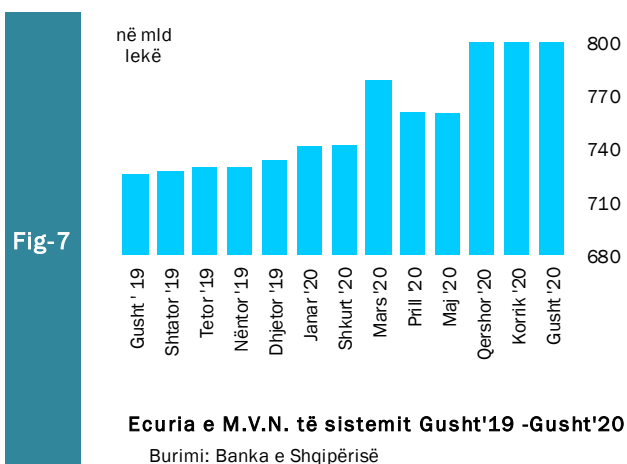
## 5. Mjetet Valutore Neto të Sistemit Bankar

Gjatë muajit Gusht 2020, sistemi bankar ka shënuar rritje të mjeteve valutore neto (M.V.N), me rreth 105.183 milionë lekë krahasuar me muajin Gusht të vitit 2019. Kjo rritje ka ardhur kryesisht si pasojë e rritjes së mjeteve valutore neto të bankës qendrore me 93.979 milionë lekë.

Krahasuar me një muaj më parë mjetet valutore neto kanë shënuar rritje me 5.167 milionë lekë, ku më së shumti ka kontribuar rritja mujore prej 9.545 milionë lekë e bankës paradepozituese.

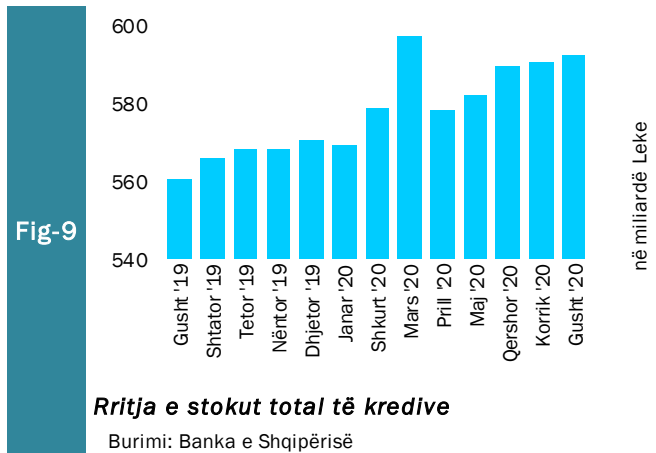
Oferta totale e parasë, e matur nga agregati M3, arriti në rreth 1.398.002 milionë lekë në muajin Gusht 2020, duke shënuar një rritje prej rreth 99.327 milionë lekë krahasuar me të njëjtën periudhë të një viti më parë, pra një rritje vjetore prej 7.6 përqind.

Gjithashtu në muajin Gusht 2020, sistemi bankar rezulton me rritje mujore prej 17.846 milionë lekë ose 1.3 përqind në mjetet valutore neto krahasuar me muajin paraardhës.

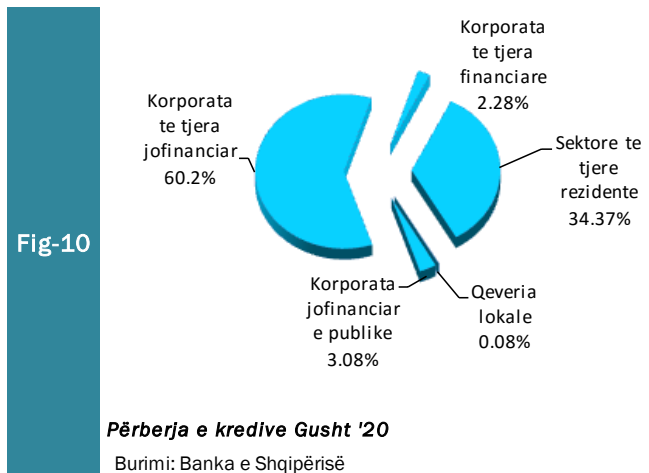


## 6. Kredia për Ekonominë

Totali i kredisë për ekonominë për muajin Gusht 2020 arriti në rreth 592.491 milionë lekë. Bilanci i kredisë, krahasuar me të njëjtën periudhë të një viti më parë, shënoi rritje me vlerë 31.726 milionë lekë, ose rritje me rreth 5.66 përqind. Struktura e kredisë sipas monedhave është e balancuar mes monedhës kombëtare (52.6%) dhe monedhave të huaja (47.4%).



Gjatë muajit Gusht 2020, zëri “Korporata të tjera jo-financiare”, zuri peshën më të lartë të totalit të kredisë, me rreth 60.2 përqind ose 356.672 milionë lekë, ndjekur nga kreditë për individë, ku pesha e tyre specifike arriti në nivelin 34.37 përqind ose rreth 203.625 milionë lekë. Zërat “Korporata jo financiare publike” dhe “Korporata të tjera financiare” arritën respektivisht 3.08 dhe 2.28 përqind apo 18.232 dhe 13.487 milionë lekë.

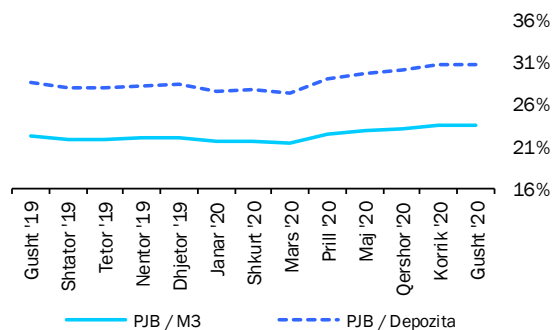


Për sa i përket shpërndarjes së kredisë sipas monedhës së huaj për muajin Gusht 2020, zëri “Korporata të tjera jofinanciare” zuri peshën më të lartë të kredisë, me rreth 71.56 përqind, ndjekur nga “Sektorë të tjerë rezidentë” me rreth 24.72 përqind. “Korporata të tjera financiare” dhe “Korporata jofinanciare publike” kontribuojnë përkatësisht me 2.12 përqind dhe rreth 1.60 përqind.

## 7. Oferta e Parasë

Paraja jashtë Korporatave Depozituese arriti në rreth 328.162 milionë lekë në fund të muajit Gusht 2020. Raporti i Parasë jashtë Bankave me M3 në Gusht 2020 ka pësuar rënie mujore prej 0.04 përqind dhe rritje vjetore prej 1.27 përqind, duke arritur nivelin 23.5 përqind. Raporti i Parasë jashtë Bankave me Depozitat ka shënuar gjithashtu rënie mujore prej 0.08 përqind, dhe rritje vjetore prej 2.13 përqind, duke shënuar nivelin 30.7 përqind.

Fig-11



**Raportet e parasë jashtë bankave me M3 dhe Depozitat**

Burimi: Banka e Shqipërisë

Depozitat në valutë, si përbërësi kryesor i ofertës monetare për muajin Gusht 2020, kanë shënuar rritje vjetore prej 23.854 milionë lekë, e sjellë kryesisht nga depozitat për individë, të cilat kanë përbërë rreth 79.6 përqind të depozitave në valutë. Gjithashtu depozitat në Lekë gjatë muajit Gusht 2020 shënuan rritje prej 35.689 milionë lekë në krahasim me muajin Gusht 2019. Sektori i Individëve në lekë ka zënë rreth 81.5 përqind të tyre.

Fig-12



**Raporti i Depozitave ndaj M3**

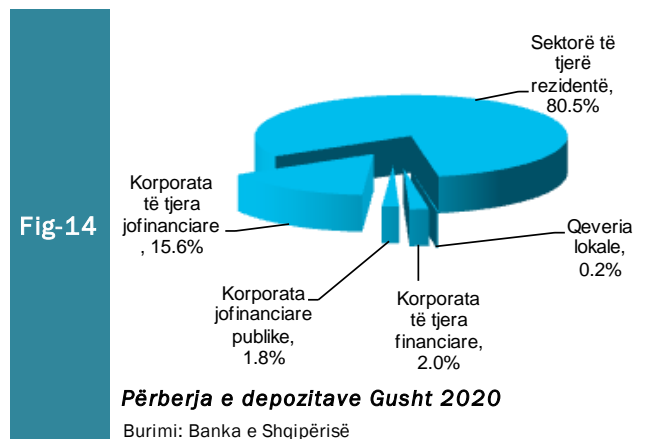
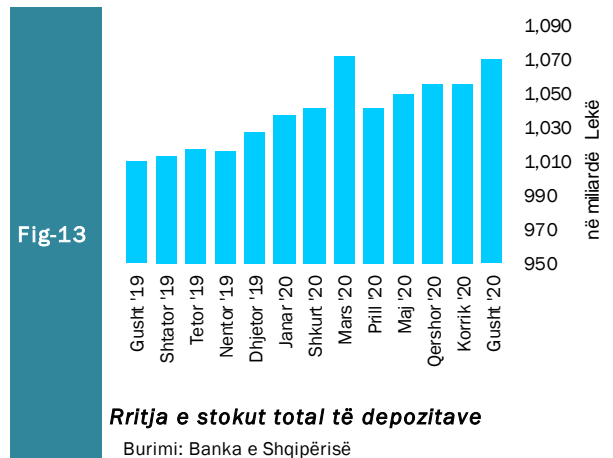
Burimi: Banka e Shqipërisë

## 8. Depozitat sipas Burimeve

Gjatë muajit Gusht 2020, zëri “Sektorë të tjerë rezidentë” zuri nivelin më të lartë të depozitave të transferueshme në lekë, me rreth 81.5 përqind, ndjekur nga “Korporata të tjera jofinanciare”, me rreth 13.4 përqind dhe nga “Korporata jo-financiare publike” me 3.0 përqind. “Sektorë të tjerë rezidentë” dhe “Korporata të tjera jofinanciare” ishin gjithashtu burimi më i rëndësishëm i depozitave në monedhë të huaj, përkatësisht me rreth 79.6 përqind dhe rreth 17.4 përqind. “Sektorë të tjerë rezidentë” ishin dukshëm burimi më i rëndësishëm i depozitave totale me rreth 80.5 përqind e totalit.

Në total, “Sektorë të tjerë rezidentë” përbëjnë pjesën më të madhe me rreth 861.237 milionë lekë të depozitave totale. Ata ndiqen nga “Korporata të tjera jofinanciare” (166.404 milionë lekë), “Korporata të tjera financiare” (21.318 milionë lekë), dhe “Korporata jofinanciare publike” (19.028 milionë lekë). “Qeveria lokale” kontribuoi me rreth (1.851 milionë lekë) në totalin e depozitave.

Gjatë muajit Gusht 2020, niveli i përgjithshëm i depozitave arriti vlerën rreth 1.069.840 milionë lekë. Krahasuar me një muaj më parë niveli i depozitave shënoi rritje prej rreth 14.270 milionë lekë, gjithashtu krahasuar me një vit më parë totali i depozitave ka shënuar rritje me 59.544 milionë lekë.



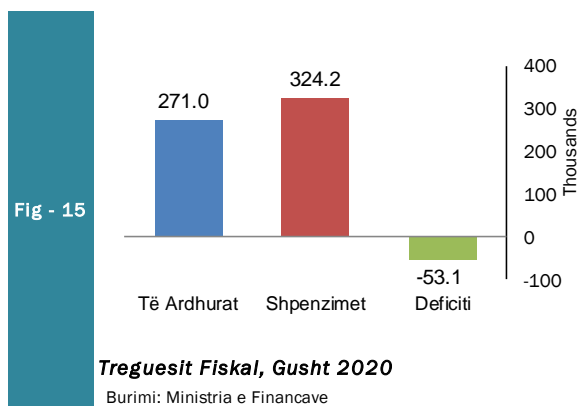
# Sektori Fiskal

## 1. Buxheti i Konsoliduar

Për periudhën Janar- Gusht 2020 janë mbledhur rreth 271.025 miliardë lekë të ardhura, përkundrejt shpenzimeve të përgjithshme prej 324.167 miliardë lekë, ku pjesa më e madhe përfshin 269.728 miliardë lekë në shpenzime korrente dhe rreth 41.828 miliardë lekë në shpenzime kapitale, nga të cilat rreth 33% janë financime të huaja.

Nga të ardhurat gjithsej, pjesa e të ardhurave të mbledhura nga Drejtoria e Përgjithshme e Tatimeve dhe Doganave është rreth 175.899 miliardë lekë (ose rreth 99% e planit të periudhës). Të ardhurat e mbledhura nga pushteti vendor rreth 14.927 miliardë lekë (ose rreth 106% e planit të periudhës). Kontributet e sigurimeve shoqërore dhe shëndetësore 63.397 miliardë lekë (ose rreth 102% e planit të periudhës) dhe të ardhurat jotatimore në nivelin 12.693 miliardë lekë (ose rreth 95% e planit për periudhën Janar- Gusht 2020).

Nga totali i shpenzimeve korrente prej 269.728 miliardë lekë, 50.457 miliardë lekë (19% e totalit të shpenzimeve korrente) është shpenzuar për personelin, rreth 22.056 miliardë



lekë (8%) për shpenzime interesi, 28.548 miliardë leke (11%) për shpenzime operative dhe mirëmbajtje, 617 miliardë lekë (0.2%) për subvencione, 112.401 miliardë lekë (41%) për shpenzimet e sigurimeve shoqërore dhe shëndetësore, 35.216 miliardë lekë (13%) për shpenzimet e qeverisjes vendore, dhe 19.254 miliardë lekë (7%) për shpenzimet e tjera. Këto përfaqësojnë 62% (shpenzime personeli), 55% (shpenzime për interesat), 56% (shpenzime operative dhe të mirëmbajtjes), 40% (subvencione), 60% (sigurimet shoqërore dhe shëndetësore), 66% (për shpenzimet e qeverisjes vendore) dhe 78% (shpenzimet e tjera) përkundrejt planifikimit të tyre vjetor.

Shpenzimet kapitale me financim të brendshëm për këtë periudhë ishin 46%, ndërsa financimi i huaj është 49% e planifikimit të tyre vjetor.

## 2. Të ardhurat sipas burimeve

Të ardhurat gjithsej të realizuara për periudhën Janar- Gusht 2020 ishin rreth 271.025 miliardë lekë, nga të cilat të ardhurat tatimore rreth 254.771 miliardë lekë, të ardhurat jo-tatimore në rreth 12.693 miliardë lekë.

Të ardhurat gjatë muajit Gusht 2020 (mld Lekë) Revenues during August 2020 (in billion ALL)			
Burimi (Source)	Gusht '20 August '20	Gusht '19 August '19	Ndrysh(%) Chang (%)
TVSH (VAT)	11.42	12.07	-5.39
Taksa doganore (Custom Tax)	0.55	0.57	-5.01
Akcizat (Excise)	4.41	5.04	-12.5
Tatimi mbi fitimin (Profit Tax)	2.15	2.04	5.60
Tatim mbi të ardhurat personale (TAP) / (Income Tax)	3.90	5.61	-30.3
Taksat nacionale (National Tax)	3.38	3.37	0.40

Burimi: Ministria e Financave, Statistikat Fiskale: Gusht - 2020

Source: Ministry of Finance, Fiscal Statistics: August - 2020

## 3. Financimi i Bilancit Fiskal

Deficiti prej -53.1 miliardë lekë gjatë periudhës Janar- Gusht 2020, u financua kryesisht nga huamarrja e brendshme, si mjeti kryesor i financimit të brendshëm dhe nga huaja afatgjatë e huaj.

Për muajin Gusht 2020, disa nga treguesit kryesorë fiskalë ishin:

- Realizimi i të ardhurave në masën 37.352 miliardë lekë,

- Realizimi i shpenzimeve në masën 41.092 miliardë lekë.

Në realizimin e të ardhurave për muajin Gusht 2020, kontributin kryesor e kanë dhënë të ardhurat tatimore, të cilat arrijnë shifrën e 35.6 miliardë lekë. Në realizimin e shpenzimeve për këtë muaj, peshën me të lartë e zënë shpenzimet korrente me 35.1 miliardë lekë dhe shpenzimet kapitale me rreth 5.9 miliardë lekë.

# Aneksi Statistikor

Tab - 1

Muaji	Mujor (Monthly)					Mesatar Mujor (Monthly Average)					Vjetor (Annual)					Month
	2016	2017	2018	2019	2020	2016	2017	2018	2019	2020	2016	2017	2018	2019	2020	
Janar	0.9	1.5	1.5	1.6	1.9	0.9	1.5	1.5	1.6	1.9	1.5	2.8	1.7	1.9	1.5	January
Shkurt	1.1	0.5	0.8	0.6	0.4	1.0	1.0	1.1	1.1	1.1	0.2	2.2	2.1	1.7	1.2	February
Mars	0.5	0.4	0.3	-0.3	0.6	0.8	0.8	0.9	0.6	0.9	0.3	2.1	2.0	1.1	2.1	March
Prill	-0.4	-0.6	-0.5	-0.2	-0.4	0.5	0.5	0.5	0.4	0.6	0.3	1.9	2.1	1.4	1.9	April
Maj	-1.2	-1.2	-1.2	-1.0	-0.8	0.2	0.1	0.2	0.1	0.3	0.7	2.0	2.1	1.5	2.1	May
Qershor	-0.6	-0.4	-0.1	-0.3	-0.6	0.04	0.0	0.1	0.1	0.2	1.2	2.2	2.4	1.3	1.8	June
Korrik	0.0	-0.1	-0.3	-0.1	-0.5	0.04	0.0	0.1	0.0	0.1	1.9	2.0	2.3	1.5	1.4	July
<b>Gusht</b>	0.9	0.4	0.4	0.3	<b>0.2</b>	0.14	0.1	0.1	0.1	<b>0.1</b>	2.0	1.6	2.2	1.5	<b>1.3</b>	<b>August</b>
Shtator	0.4	0.4	0.2	0.1		0.17	0.1	0.1	0.1		1.8	1.6	2.1	1.3		September
Tetor	-0.2	0.0	-0.2	-0.2		0.13	0.1	0.1	0.0		1.5	1.9	1.9	1.3		October
Nëntor	0.1	-0.1	-0.2	-0.2		0.12	0.1	0.1	0.0		1.9	1.7	1.8	1.4		November
Dhjetor	0.9	1.0	1.1	0.8		0.19	0.2	0.2	0.1		2.2	1.8	1.8	1.2		December

Burimi: INSTAT

Source : INSTAT

**Tab - 2** **Kursi i këmbimit**  
Exchange rate

Monedha	2017	2018	2019	2020								Currency
				Janar	Shkurt	Mars	Prill	Maj	Qershor	Korrik	Gusht	
				January	February	March	April	May	June	July	August	
<i>Mesatarja e periudhës</i>												<i>Average of period</i>
USD	112.56	108.43	109.94	110.06	111.94	112.08	115.43	113.80	110.39	108.51	104.73	USD
EURO	133.25	123.45	122.17	122.08	122.13	124.31	125.40	123.91	124.22	124.02	123.80	EURO
<i>Fundi i periudhës</i>												<i>In the end of period</i>
USD	111.10	107.82	108.64	110.71	111.38	118.75	113.55	111.76	110.95	105.61	104.33	USD
EURO	132.95	123.42	121.77	122.13	122.74	130.66	123.49	124.33	124.34	123.95	124.09	EURO

Burimi : Banka e Shqipërisë

Source : Bank of Albania

Tab - 3

## Normat e interesit me bazë vjetore (në Lek)

Annual Interest Rates (in ALL)

Në përqindje	2017	2018	2019	2020								In percent
				Janar January	Shkurt February	Mars March	Prill April	Maj May	Qershor June	Korrik July	Gusht August	
<b>Norma e depozitave</b>												Deposits rates
12-M	0.80	0.75	0.43	0.40	0.42	0.44	0.45	0.38	0.40	0.42	0.30	12-M
6-M	0.56	0.56	0.41	0.48	0.27	0.35	0.48	0.49	0.24	0.30	0.21	6-M
3-M	0.29	0.30	0.17	0.40	0.14	0.17	0.16	0.12	0.17	0.30	0.17	3-M
1-M	0.82	0.62	0.72	0.81	0.76	0.70	0.32	0.43	0.40	0.43	0.42	1-M
<b>Norma e huasë</b>												Lending rates
12-M	6.79	6.34	6.82	6.73	6.26	6.56	6.06	6.48	6.20	6.36	5.63	12-M
6-M	8.12	8.16	6.34	6.87	6.78	6.75	5.91	7.01	6.67	5.81	5.26	6-M
<b>Norma e letrave me vlerë</b>												Securities rates
Bono thesari 1/												Treasury bills 1/
3-M	-	-	-	-	1.29	-	1.30	1.54	1.20	-	0.70	3-M
6-M	-	-	-	1.50	-	-	-	1.81	-	-	-	6-M
12-M	2.63	1.43	1.69	1.77	1.87	1.98	2.05	2.16	1.98	1.74	1.66	12-M

Burimi : Banka e Shqipërisë

Source : Bank of Albania

Tab - 4 TREGUESIT FISKAL SIPAS BUXHETIT TË KONSOLIDUAR 2020

Fiscal indicators regarding consolidated budget of 2020

Të dhëna progresive (Progressive Data)

në milionë Lekë (in million ALL)

Nr.	E M Ë R T I M I	Janar January	Shkurt February	Mars March	Prill April	Maj May	Qershor June	Korrik July	Gusht August	ITEMS
	<b>TOTALI TË ARDHURAVE</b>	<b>36,012</b>	<b>71,182</b>	<b>104,160</b>	<b>133,224</b>	<b>160,581</b>	<b>194,902</b>	<b>233,673</b>	<b>271,025</b>	<b>TOTAL REVENUE</b>
I.	<b>Të ardhura nga ndihmat</b>	<b>204</b>	<b>785</b>	<b>1,118</b>	<b>1,690</b>	<b>1,706</b>	<b>2,297</b>	<b>3,073</b>	<b>3,561</b>	<b>Grants</b>
II.	<b>Të ardhura tatimore</b>	<b>34,315</b>	<b>66,979</b>	<b>97,001</b>	<b>123,391</b>	<b>149,690</b>	<b>182,355</b>	<b>219,123</b>	<b>254,771</b>	<b>Tax Revenue</b>
II.1	<b>Nga Tatimet dhe Doganat</b>	<b>23,535</b>	<b>46,931</b>	<b>69,240</b>	<b>85,512</b>	<b>103,342</b>	<b>125,133</b>	<b>149,934</b>	<b>175,899</b>	<b>From tax offices and customs</b>
1	Tatimi mbi Vlerën e Shtuar	11,493	22,929	31,850	39,229	47,922	58,235	69,888	81,309	V.A. T
2	Tatimi mbi Fitimin	2,255	4,506	9,086	10,852	11,443	13,701	15,434	17,592	Profit Tax
3	Akcizat	3,399	6,750	10,215	12,609	15,809	19,750	23,898	28,312	Excise Tax
4	Tatimi mbi të Ardhurat Personale	3,459	6,109	8,457	11,045	13,544	15,925	19,135	23,044	Personal Income Tax
5	Taksa Nacionale dhe të tjera	2,478	5,682	8,272	10,046	12,376	14,713	18,183	21,694	National Taxes and others
6	Taksa Doganore	451	955	1,359	1,733	2,247	2,809	3,396	3,946	Customs Duties
II.2	<b>Të ardhura nga Pushteti Vendor</b>	<b>1,229</b>	<b>2,943</b>	<b>4,035</b>	<b>5,682</b>	<b>6,996</b>	<b>10,236</b>	<b>13,076</b>	<b>14,927</b>	<b>Revenues from Local Gov.</b>
1	Taksë mbi Pasurinë (ndërtesat)	265	576	763	1,106	1,409	2,248	3,003	3,518	Property Tax
2	Taksë mbi Biznesin e vogël	7	16	237	288	306	331	344	349	Small Business Tax
3	Taksa Lokale	957	2,352	3,035	4,288	5,281	7,657	9,729	11,060	Local Taxes
II.3	<b>Të ardh nga fondet speciale</b>	<b>9,551</b>	<b>17,105</b>	<b>23,727</b>	<b>32,197</b>	<b>39,353</b>	<b>46,986</b>	<b>56,113</b>	<b>63,945</b>	<b>Social ins. contributions</b>
1	Sigurimi Shoqëror	8,205	14,780	20,538	27,797	34,013	40,480	48,158	54,817	Social Insurance
2	Sigurimi Shëndetsor	1,339	2,324	3,187	4,400	5,338	6,309	7,572	8,580	Health insurance
III.	<b>Të ardhura Jotatimore</b>	<b>1,492</b>	<b>3,418</b>	<b>6,041</b>	<b>8,143</b>	<b>9,185</b>	<b>10,250</b>	<b>11,477</b>	<b>12,693</b>	<b>Nontax Revenue</b>
1	Tran.Fitimi nga Banka e Shqipërisë		0	1,398	1,398	1,398	1,398	1,398	1,398	Profit transfer from BOA
2	Të ardhura nga Inst.Buxhetore	986	2,223	3,170	5,072	5,682	6,380	7,191	7,930	Income of budgetary institutions
	<b>TOTALI I SHPENZIMEVE</b>	<b>32,517</b>	<b>67,507</b>	<b>106,948</b>	<b>148,804</b>	<b>187,632</b>	<b>233,389</b>	<b>283,061</b>	<b>324,167</b>	<b>TOTAL EXPENDITURE</b>
I.	<b>Shpenzime Korrente</b>	<b>31,951</b>	<b>64,876</b>	<b>95,490</b>	<b>132,167</b>	<b>166,536</b>	<b>193,785</b>	<b>234,588</b>	<b>269,728</b>	<b>Current Expenditures</b>
I.1	<b>Personell</b>	<b>6,184</b>	<b>12,428</b>	<b>18,700</b>	<b>24,959</b>	<b>31,356</b>	<b>37,750</b>	<b>44,231</b>	<b>50,457</b>	<b>Personnel expenditures</b>
1	Paga	5,301	10,650	16,028	21,399	26,893	32,395	37,929	43,233	Wages
2	Kontributi për Sigurime Shoqërore	877	1,753	2,631	3,507	4,393	5,269	6,147	7,012	Social insurance contributions
I.2	<b>Interesat</b>	<b>4,289</b>	<b>6,487</b>	<b>9,004</b>	<b>11,485</b>	<b>13,056</b>	<b>15,102</b>	<b>19,646</b>	<b>22,056</b>	<b>Interest</b>
1	Të Brendshme	3,123	4,766	6,598	8,275	9,442	10,919	14,349	16,141	Domestic
2	Të Huaja	1,165	1,721	2,406	3,210	3,614	4,183	5,297	5,916	Foreign
I.3	<b>Shpenzime Operative Mirëmbajtje</b>	<b>2,431</b>	<b>6,063</b>	<b>9,389</b>	<b>13,113</b>	<b>8,986</b>	<b>21,007</b>	<b>25,321</b>	<b>28,548</b>	<b>Operational &amp; Maintenance</b>
I.4	<b>Subvecionet</b>	<b>64</b>	<b>126</b>	<b>183</b>	<b>288</b>	<b>337</b>	<b>389</b>	<b>442</b>	<b>617</b>	<b>Subsidies</b>
I.5	<b>Shpenzime për fonde speciale</b>	<b>13,486</b>	<b>27,854</b>	<b>40,287</b>	<b>54,299</b>	<b>67,954</b>	<b>82,955</b>	<b>98,437</b>	<b>113,579</b>	<b>Social insurance outlays</b>
1	Sigurime Shoqërore	10,290	20,441	29,980	40,069	50,499	61,784	73,773	85,335	Social insurance
2	Sigurime Shëndetsore	2,715	6,712	9,606	13,446	16,659	20,291	23,486	27,066	Health insurance
I.6	<b>Shpenzime per Buxhetin Vendor</b>	<b>2,499</b>	<b>6,841</b>	<b>10,674</b>	<b>13,573</b>	<b>17,200</b>	<b>22,340</b>	<b>29,454</b>	<b>35,216</b>	<b>Local budget expenditure</b>
I.7	<b>Shpenzime të tjera</b>	<b>2,995</b>	<b>5,077</b>	<b>7,252</b>	<b>14,450</b>	<b>19,967</b>	<b>14,242</b>	<b>17,056</b>	<b>19,254</b>	<b>Other expenditures</b>
1	Pagesa e Papunesisë	43	87	135	4,769	8,000	390	430	514	Unemployment insurance benefits
I.8	<b>Transferime Kapitale</b>		0					818	818	
II	<b>Fondi Rezerve, Kontigjenca</b>		0		0	<b>7,678</b>	<b>11,572</b>	<b>11,742</b>	<b>11,794</b>	<b>Reserve fund/contingency</b>
III	<b>Shpenzime Kapitale</b>	<b>567</b>	<b>2,632</b>	<b>11,458</b>	<b>16,637</b>	<b>21,097</b>	<b>28,032</b>	<b>35,914</b>	<b>41,828</b>	<b>Capital expenditures</b>
1	Financimi Brendshëm	-1	646	8,038	10,440	13,839	18,140	23,724	27,461	Domestically financing
2	Financimi Huaj	568	1,901	3,255	5,980	6,883	9,423	11,683	13,678	Foreign financed
IV	<b>Detyrimet e prapambetuara</b>									<b>Arrears</b>
V.	<b>DEFICITI</b>	<b>3,495</b>	<b>3,675</b>	<b>-2,788</b>	<b>-15,580</b>	<b>-27,051</b>	<b>-38,487</b>	<b>-49,388</b>	<b>-53,142</b>	<b>CASH BALANCE</b>
V.1	<b>FINANCIMI DEFICITIT</b>	<b>-3,495</b>	<b>-3,675</b>	<b>2,788</b>	<b>15,580</b>	<b>27,051</b>	<b>38,487</b>	<b>49,388</b>	<b>53,142</b>	<b>CASH BALANCE FINANCING</b>
V.2	<b>Brendshëm</b>	<b>-2,416</b>	<b>-1,680</b>	<b>5,859</b>	<b>730</b>	<b>13,059</b>	<b>-56,488</b>	<b>-45,329</b>	<b>-40,624</b>	<b>Domestic</b>
1	Të ardhura nga privatizimi	2	29	58	69	73	192	208	213	Privatization receipts
2	Hua-marrje e brendshme	5,408	8,635	10,735	27,939	33,339	37,004	38,048	37,170	Domestic new borrowing (net)
3	Të tjera	-7,826	-10,344	-4,934	-27,278	-20,353	-93,684	-83,586	-78,006	Others
V.3	<b>I huaj</b>	<b>-1,078</b>	<b>-1,995</b>	<b>-3,071</b>	<b>14,850</b>	<b>13,993</b>	<b>94,975</b>	<b>94,717</b>	<b>93,766</b>	<b>Foreign</b>
1	Hua afatgjatë(e marrë)	364	1,565	3,507	4,517	5,811	87,783	89,203	89,789	Long-term foreign borrowing (gross)
	Nga e cila nënhua	184	364	767	910	972	1,121	1,146	1,144	Subsidiary Loan
2	Ndryshimi i gjendjes së arkës*	6	-441	-1,257	-111	-485	98	241	1,172	Chang. of stat. Account
3	Ripagesat	-1,448	-3,119	-5,320	-11,718	-13,557	-16,257	-18,077	-20,545	Repayments
4	Mbështetje Buxhetore		0		22,162	22,224	23,350	23,350	23,350	Budgetary Support

Burimi : Ministria e Financave

Source : Ministry of Finance

Tab - 5

**Tabela e investimeve 2020**

Table of investments 2020

*Të dhëna progresive (Progressive Data)*

*në milionë Lekë ( in million ALL)*

	Janar January	Shkurt February	Mars March	Prill April	Maj May	Qershor June	Korrik July	Gusht August	
<b>Financim i brendshëm</b>	<b>- 2,416</b>	<b>- 1,680</b>	<b>5,859</b>	<b>730</b>	<b>13,059</b>	<b>-56,488</b>	<b>-45,329</b>	<b>-40,624</b>	<b>Domestic financing</b>
<i>Në %</i>	69.1	45.72	210.2	4.69	48.27	-146.77	-91.78	-76.44	<i>In %</i>
<b>Financim i huaj</b>	<b>- 1,078</b>	<b>- 1,995</b>	<b>- 3,071</b>	<b>14,850</b>	<b>13,993</b>	<b>94,975</b>	<b>94,717</b>	<b>93,766</b>	<b>Foreign financing</b>
<i>Në %</i>	30.9	54.28	-110.2	95.31	51.73	246.77	191.78	176.44	<i>In %</i>
<b>Totali</b>	<b>-3,495</b>	<b>-3,675</b>	<b>2,788</b>	<b>15,580</b>	<b>27,051</b>	<b>38,487</b>	<b>49,388</b>	<b>53,142</b>	<b>Total</b>
<i>Në %</i>	100	100	100	100	100	100	100	100	<i>In %</i>

Burimi: Ministria e Financave

Source: Ministry of Finance

**Tab - 6 TË ARDHURAT DOGANORE 2020  
CUSTOMS REVENUES 2020**

*Të dhëna progresive (Progressive Data)*

*në milionë Lekë ( in million ALL)*

	Janar January	Shkurt February	Mars March	Prill April	Maj May	Qershor June	Korrik July	Gusht August	
Taksë doganore	451	955	1,359	1,733	2,247	2,809	3,396	3,946	Customs Duties
TVSH	7,434	15,763	22,596	28,718	36,078	44,648	54,057	62,609	V.A.T
Akcizë	3,399	6,750	10,215	12,609	15,810	19,750	23,898	28,312	Excises
Të tjera (Renta Minerare)	246	465	661	710	791	921	1,085	1,208	Others (Mineral Rent)
<b>TOTALI</b>	<b>11,530</b>	<b>23,933</b>	<b>34,832</b>	<b>43,771</b>	<b>54,926</b>	<b>68,128</b>	<b>82,435</b>	<b>96,075</b>	<b>Total</b>

**TË ARDHURAT TATIMORE 2020 (TAX REVENUE)**

TVSH	4,059	7,166	9,254	10,510	11,844	13,588	15,831	18,701	V.A.T
Tatim mbi fitimin	2,255	4,506	9,086	10,852	11,443	13,701	15,434	17,592	Profit Tax
Tatimi mbi të ardhurat personale	3,459	6,109	8,457	11,045	13,544	15,925	19,135	23,044	Personal income tax
Taksa nacionale dhe të tjera	2,232	5,217	7,611	9,336	11,586	13,793	17,098	20,486	National taxes
<b>TOTALI</b>	<b>12,006</b>	<b>22,997</b>	<b>34,408</b>	<b>41,743</b>	<b>48,418</b>	<b>57,006</b>	<b>67,498</b>	<b>79,824</b>	<b>Total</b>
<b>TOTALI I PËRGJITHSHËM</b>	<b>23,535</b>	<b>46,931</b>	<b>69,240</b>	<b>85,513</b>	<b>103,343</b>	<b>125,134</b>	<b>149,934</b>	<b>175,899</b>	<b>OVERALL TOTAL</b>

Burimi: Ministria e Financave

Source: Ministry of Finance

## DEFICITI DHE FINANCIMI PËR 2020

The Deficit and Its Financing for 2020

Të dhëna progresive (Progressive Data)

Në milionë lekë (In million ALL)

	Janar January	Shkurt February	Mars March	Prill April	Maj May	Qershor June	Korrik July	Gusht August	
<b>TË ARDHURAT</b>	<b>36,012</b>	<b>71,182</b>	<b>104,160</b>	<b>133,224</b>	<b>160,581</b>	<b>194,902</b>	<b>233,673</b>	<b>271,025</b>	<b>REVENUE</b>
<b>SHPENZIMET</b>	<b>32,517</b>	<b>67,507</b>	<b>106,948</b>	<b>148,804</b>	<b>187,632</b>	<b>233,389</b>	<b>283,061</b>	<b>324,167</b>	<b>EXPENDITURES</b>
<b>BILANCI FISKAL</b>	<b>3,495</b>	<b>3,675</b>	<b>-2,788</b>	<b>-15,580</b>	<b>-27,051</b>	<b>-38,487</b>	<b>-49,388</b>	<b>-53,142</b>	<b>FISCAL BALANCE</b>
<b>FINANCIMI I BILANCIT FISKAL</b>	<b>-3,495</b>	<b>-3,675</b>	<b>2,788</b>	<b>15,580</b>	<b>27,051</b>	<b>38,487</b>	<b>49,388</b>	<b>53,142</b>	<b>FINANCING</b>
<b>Financimi i brendshëm</b>	<b>-2,416</b>	<b>-1,680</b>	<b>5,859</b>	<b>730</b>	<b>13,059</b>	<b>-56,488</b>	<b>-45,329</b>	<b>-40,624</b>	<b>Domestic</b>
a. Bono Thesari Neto	1,501	3,103	3,750	6,434	10,959	12,618	7,244	7,112	Treasury bills
b. Obligacione	3,921	5,559	7,027	21,564	22,447	24,468	30,903	30,164	Bonds
c. Ndryshimi i gjëndjes së arkës	5,162	5,025	9,388	-13,745	-6,966	-79,072	-70,083	-63,003	Chang.of stat. account
Depozita e qeverisë në BSH	5,485	6,866	12,579	-9,667	-1,842	-73,380	-64,061	-55,447	Deposit of Government in B.O.A
Depozita e ISSH dhe ISKSH	-323	-1,841	-3,191	-4,078	-5,125	-5,693	-6,022	-7,556	Deposit of Social & Health Ins.
d.Mjete në ruajtje	-49	-114	27	89	118	51	160	74	Non-budget revenues
e.Të ardhura nga privatizimi	2	29	58	69	73	192	208	213	Privatization receipts
f.Të tjera detyrime	-12,939	-15,255	-14,350	-13,621	-13,505	-14,353	-13,648	-12,931	Others
g.Huamarrje Brendshme Vendori	-15	-27	-41	-59	-67	-81	-98	-106	Local Borrowing
<b>Financimi i jashtëm</b>	<b>-1,078</b>	<b>-1,995</b>	<b>-3,071</b>	<b>14,850</b>	<b>13,993</b>	<b>94,975</b>	<b>94,717</b>	<b>93,766</b>	<b>Foreing</b>
a. Hua afatgjatë	364	1,565	3,507	4,517	5,811	87,783	89,203	89,789	Long-term foreign borrowing (gross)
b. Ndryshimi I gjëndjes së arkës	6	-441	-1,257	-111	-485	98	241	1,172	Chang. of stat. Account
c.Ripagesat	-1,448	-3,119	-5,320	-11,718	-13,557	-16,257	-18,077	-20,545	Repayments
d.Mbeshetje Buxhetore	0	0	0	22,162	22,224	23,350	23,350	23,350	Budgetary Support

Burimi: Ministria e Financave

Source: Ministry of Finance

Tab - 8

**BILANCI I PAGESAVE**

Balance of payments

Në milion Euro

In millions Euro

	Viti 2017	Viti 2018	Viti 2019	3M_I_2020	3M_II_2020	
<b>Llogaria korente</b>	<b>-865.60</b>	<b>-862.90</b>	<b>-1,041.20</b>	<b>-233.80</b>	<b>-378.00</b>	<b>Current Account.</b>
<b>Bilanci tregtar</b>	<b>-2,824.10</b>	<b>-2,871.00</b>	<b>-3,143.60</b>	<b>-652.90</b>	<b>-656.30</b>	<b>Trade Balance.</b>
Eksporti I mallrave fob	797.10	986.10	906.60	199.60	170.90	Merchandise Exports. Fob
Importi I mallrave fob	-3,621.20	-3,857.10	-4,050.20	-852.50	-827.20	Merchandise Imports. Fob
<b>Bilanci i shërbimeve</b>	<b>1,081.90</b>	<b>1,104.00</b>	<b>1,274.00</b>	<b>268.70</b>	<b>139.30</b>	<b>Services Balance.</b>
Shërbimet Kredi	2,856.20	3,065.80	3,398.20	647.80	317.20	Services Credit
Shërbimet Debi	1,774.30	1,961.80	2,124.20	379.10	177.90	Services Debt
<b>Bilanci i të ardhurave</b>	<b>28.90</b>	<b>-8.60</b>	<b>-139.70</b>	<b>-53.80</b>	<b>-62.70</b>	<b>Balance of Incomes</b>
Të ardhurat Kredi	407.70	398.00	419.80	74.00	77.70	Income Credit
Të ardhurat Debi	-378.80	-406.60	-559.50	-127.80	-140.40	Income Debt
<b>Bilanci i transfertave</b>	<b>847.70</b>	<b>912.70</b>	<b>968.10</b>	<b>204.20</b>	<b>201.70</b>	<b>Balance of Transfers</b>
Transferta private	961.80	1,002.90	1,073.50	244.10	241.90	Private Unrequired Transfers
Transferrat shtetërore	-114.10	-90.20	-105.40	-39.90	-40.20	Official Unrequired Transfers
<b>Llogaria kapitale</b>	<b>122.30</b>	<b>104.00</b>	<b>76.10</b>	<b>25.40</b>	<b>23.50</b>	<b>Capital Account</b>
<b>Llogaria financiare</b>	<b>-1,115.30</b>	<b>-1,145.40</b>	<b>-819.80</b>	<b>-215.50</b>	<b>-1,110.40</b>	<b>Financial Account</b>
Investime direkte	-993.80	-1,026.00	-1,031.20	-220.70	-222.50	Direct Investment
Investime portofoli	-100.00	-75.10	140.60	20.10	-240.50	Portfolio Investment
Kapitale të tjera	49.00	-50.40	53.00	-19.80	-480.50	Other Capital
<b>Gabime dhe harresa neto</b>	<b>-186.30</b>	<b>-18.20</b>	<b>67.70</b>	<b>-58.20</b>	<b>92.40</b>	<b>Net errors and omissions</b>
<b>Bilanci i përgjithshëm</b>	<b>185.70</b>	<b>368.30</b>	<b>-77.60</b>	<b>-51.10</b>	<b>848.30</b>	<b>Overall Balance</b>
Rezervat	185.40	371.50	-77.70	-51.10	848.20	Reserve Assets
Përdor kred & huash nga FMN	70.50	-6.10	-17.80	-4.90	166.90	Use of Fund Credit and Loans

Burimi : Banka e Shqipërisë

Source : Bank of Albania

**MJETET VALUTORE NETO**

Net Foreign Assets

Në milionë Lekë Fundi i periudhes	2018	2019	2020								Millions of Lek End of Period
			Janar January	Shkurt February	Mars March	Prill April	Maj May	Qershor June	Korrik July	Gusht August	
Mjetet valutore neto	412,445	402,016	399,267	402,783	426,427	433,510	423,661	509,677	502,884	498,506	Net Foreign assets
Predendime ndaj jorezidentëve	436,488	426,985	423,459	427,651	451,341	458,111	449,220	535,575	527,738	523,283	Claims on non-residents
Minus: Detyrime ndaj jorezidentëve	24,043	24,969	24,192	24,868	24,914	24,601	25,559	25,898	24,854	24,777	Minus: Liabilities to non-residents
Mjetet e brendshme	21,779	44,589	42,832	44,354	52,159	39,941	50,909	-16,073	-3,510	1,043	Domestic Assets
Pretendimet neto ndaj qeverisë qendrore	-12,366	8,490	14,820	15,118	18,155	4,692	14,856	-56,625	-46,974	-40,133	Claims on Central Government
Pretendimet ndaj qeverisë qendrore	55,629	55,206	55,415	55,998	57,463	61,788	64,116	64,297	64,050	64,369	Net Claims on Central Government
Minus: Detyrime ndaj qeverisë qendrore	67,995	46,716	40,595	40,881	39,308	57,096	49,260	120,922	111,024	104,501	Minus: Due to Central Government
Pretendime ndaj korporatave të tjera depozituese	32,318	33,956	25,877	27,108	31,884	33,137	33,950	38,456	41,375	39,094	Claims on other depository corporations
Pretendime ndaj korporatave të tjera financiare	0	-	0	-	-	-	-	-	-	-	Claims on other financial corporations
Pretendime ndaj korporatave jofinanciare publike	0	-	0	-	-	-	-	-	-	-	Claims on public non-financial corporations
Pretendime ndaj korporatave të tjera jofinanciare	0	-	0	-	-	-	-	-	-	-	Claims on other non-financial corporations
Pretendime ndaj sektorëve të tjerë rezidentë	1,827	2,142	2,136	2,129	2,120	2,112	2,103	2,096	2,089	2,081	Claims on other resident sectors
Baza Monetare	423,428	433,951	425,982	428,401	442,444	451,390	453,319	472,186	482,049	482,725	Monetary Base
Depozita të papërfshira në paranë e gjerë	81	73	75	77	80	78	78	80	80	81	Deposits not included in broad money
Huatë	0	-	0	-	-	-	-	-	-	-	Loans
Llogari të pagueshme	285	230	192	242	155	95	104	173	69	36	Other accounts payable
Të tjera neto	-20,659	-20,775	-21,185	-21,209	-21,203	-21,218	-21,175	-21,222	-21,258	-21,235	Other items net
Aksione	31,089	33,126	37,036	39,626	57,110	43,106	42,244	42,388	38,434	37,942	Shares and other equity

Burimi : Banka e Shqipërisë

Source : Bank of Albania

**Tab - 10** **KREDIA PËR EKONOMINË**  
Credit to Economy

Në milion Lekë Fundi i periudhës	2018	2019	2020								Million of Lek End of Period
			Janar January	Shkurt February	Mars March	Prill April	Maj May	Qershor June	Korrik July	Gusht August	
<b>Totali i kredisë</b>	<b>532,628</b>	<b>570,553</b>	<b>569,030</b>	<b>578,622</b>	<b>597,561</b>	<b>578,248</b>	<b>582,178</b>	<b>589,793</b>	<b>590,671</b>	<b>592,491</b>	<b>Total Credit</b>
<b>Kredia për qeverinë lokale</b>	<b>539</b>	<b>561</b>	<b>548</b>	<b>542</b>	<b>530</b>	<b>517</b>	<b>508</b>	<b>494</b>	<b>481</b>	<b>475</b>	<b>Credits to local Government</b>
Në Lekë	539	561	548	542	530	517	508	494	481	475	in Lek
Në valutë	0	0	0	0	0	0	0	0	0	0	in Foreignn Currency
<b>Kredia për korporatat jofinanciare publike</b>	<b>20,270</b>	<b>24,182</b>	<b>24,452</b>	<b>24,549</b>	<b>25,033</b>	<b>18,296</b>	<b>18,369</b>	<b>18,359</b>	<b>18,603</b>	<b>18,232</b>	<b>Credits to Public Non-financial Corporations</b>
Në Lekë	16,594	18,490	18,911	19,016	19,046	13,205	13,236	13,810	14,043	13,741	in Lek
Në valutë	3,676	5,693	5,541	5,533	5,987	5,091	5,133	4,549	4,560	4,492	in Foreignn Currency
<b>Kredia për korporatat jofinanciare private</b>	<b>317,722</b>	<b>335,885</b>	<b>333,540</b>	<b>341,303</b>	<b>355,040</b>	<b>346,928</b>	<b>349,899</b>	<b>355,937</b>	<b>355,683</b>	<b>356,672</b>	<b>Credits to other Non-financial Corporations</b>
Në Lekë	128,000	141,241	138,603	142,452	142,923	144,816	145,958	149,726	152,868	155,769	in Lek
Në valutë	189,722	194,644	194,937	198,851	212,117	202,112	203,941	206,211	202,816	200,903	in Foreignn Currency
<b>Kredia për korporatat e tjera financiare</b>	<b>10,164</b>	<b>13,555</b>	<b>13,533</b>	<b>13,707</b>	<b>14,030</b>	<b>13,365</b>	<b>13,279</b>	<b>13,637</b>	<b>13,870</b>	<b>13,487</b>	<b>Credits to Other Financial Corporations</b>
Në Lekë	4,802	8,024	7,837	7,878	7,890	7,654	7,496	7,738	7,817	7,536	in Lek
Në valutë	5,362	5,531	5,696	5,829	6,140	5,710	5,782	5,899	6,052	5,950	in Foreignn Currency
<b>Pretendime për sektorë të tjerë rezidentë</b>	<b>183,933</b>	<b>196,370</b>	<b>196,957</b>	<b>198,522</b>	<b>202,929</b>	<b>199,142</b>	<b>200,123</b>	<b>201,366</b>	<b>202,033</b>	<b>203,625</b>	<b>Claims to other Resident Sectors</b>
Në Lekë	118,744	130,170	130,778	131,415	131,311	131,199	131,770	132,888	133,227	134,238	in Lek
Në valutë	65,189	66,200	66,178	67,107	71,617	67,943	68,353	68,478	68,806	69,387	in Foreignn Currency

Burimi : Banka e Shqipërisë

Source : Bank of Albania

Tab - 11 **OFERTA E PARASË**  
Money Supply

Mujor-Monthly

Në milion Lekë Fundi i periudhës	2018	2019	2020								Millions of LEK End of Period
			Janar January	Shkurt February	Mars March	Prill April	Maj May	Qershor June	Korrik July	Gusht August	
<b>Baza monetare</b>	<b>423,428</b>	<b>433,951</b>	<b>425,982</b>	<b>428,401</b>	<b>442,444</b>	<b>451,390</b>	<b>453,319</b>	<b>472,186</b>	<b>482,049</b>	<b>482,725</b>	<b>Base Money</b>
Ndryshimi vjetor në %	-0.4	1.0	1.0	1.0	1.0	1.1	1.1	1.1	1.1	1.1	Y/Y change in %
<b>Paraja jashtë korporatave deponituese</b>	<b>275,281</b>	<b>291,409</b>	<b>286,607</b>	<b>289,080</b>	<b>293,718</b>	<b>303,149</b>	<b>311,622</b>	<b>317,255</b>	<b>324,586</b>	<b>328,162</b>	<b>Currency Outside Depository</b>
Ndryshimi vjetor në %	3.8	5.9	5.5	6.0	6.9	11.0	13.7	14.1	14.5	13.8	Y/Y change in %
<b>Depozita</b>	<b>745,304</b>	<b>791,041</b>	<b>801,528</b>	<b>805,290</b>	<b>823,023</b>	<b>808,061</b>	<b>815,794</b>	<b>822,565</b>	<b>827,761</b>	<b>843,010</b>	<b>Deposits</b>
Ndryshimi vjetor në %	0.6	6.1	6.0	6.4	9.0	7.0	8.3	9.1	8.6	9.3	Y/Y change in %
<b>Agregati M1</b>	<b>478,718</b>	<b>523,968</b>	<b>522,908</b>	<b>528,920</b>	<b>536,503</b>	<b>553,949</b>	<b>565,911</b>	<b>577,413</b>	<b>586,851</b>	<b>594,140</b>	<b>M1 Aggregate</b>
Ndryshimi vjetor në %	3.7	9.5	8.7	9.3	10.1	14.1	16.0	16.8	16.3	17.2	Y/Y change in %
<b>Agregati M2</b>	<b>731,352</b>	<b>758,022</b>	<b>756,567</b>	<b>762,539</b>	<b>767,868</b>	<b>785,435</b>	<b>797,077</b>	<b>807,520</b>	<b>815,158</b>	<b>820,041</b>	<b>M2 Aggregate</b>
Ndryshimi vjetor në %	-1.0	3.6	3.3	4.0	4.3	7.3	8.7	9.5	9.3	10.1	Y/Y change in %
<b>Agregati M3</b>	<b>1,263,928</b>	<b>1,318,662</b>	<b>1,324,332</b>	<b>1,330,924</b>	<b>1,365,566</b>	<b>1,345,011</b>	<b>1,361,708</b>	<b>1,372,918</b>	<b>1,380,156</b>	<b>1,398,003</b>	<b>M3 Aggregate</b>
Ndryshimi vjetor në %	-0.2	4.3	3.9	4.1	6.8	5.8	7.4	7.9	7.5	7.6	Y/Y change in %
<b>Burimet e bazës monetare</b>											<b>Monetary Base sources</b>
Mjetet e huaja neto	412,444.5	402,015.9	399,267.3	402,782.7	426,426.9	433,510.3	423,661.4	509,677.0	502,884.1	498,506.3	Net foreign assets
Mjetet e brendshme neto	21,779.0	44,588.6	42,832.4	44,354.3	52,159.2	39,940.7	50,909.0	- 16,072.9	- 3,510.3	1,042.6	Domestic assets
Pretendimet ndaj qeverisë qendrore neto	-12,365.8	8,490.4	14,819.5	15,117.5	18,155.3	4,692.0	14,856.1	- 56,624.5	- 46,974.2	- 40,132.5	Net Claims on central government
Pretendimet ndaj korporatave të tjera deponituese	32,317.6	33,956.4	25,877.4	27,108.1	31,884.0	33,137.2	33,950.4	38,455.9	41,374.8	39,094.2	Claims on other depository corporations

Burimi : Banka e Shqipërisë

Source : Bank of Albania

## DEPOZITAT

Deposits

Mujor-Monthly

Në milionë Lekë Fundi i periudhës	2018	2019	2020								Gusht August	Millions of Leks End of Period
			Janar January	Shkurt February	Mars March	Prill April	Maj May	Qershor June	Korrik July			
<b>Në lekë</b>	<b>456,071</b>	<b>466,382</b>	<b>469,960</b>	<b>473,459</b>	<b>474,036</b>	<b>482,286</b>	<b>485,455</b>	<b>490,273</b>	<b>490,572</b>	<b>491,879</b>	<b>In national currency</b>	
<b>Depozitat e transfer + D. me likuiditet të lartë</b>	<b>203,436</b>	<b>232,559</b>	<b>236,301</b>	<b>239,840</b>	<b>242,785</b>	<b>250,801</b>	<b>254,289</b>	<b>260,165</b>	<b>262,265</b>	<b>265,978</b>	<b>Transferable deposits+Liquid deposits</b>	
Qeveria lokale	1,482.1	1,624.5	1,472.6	1,569.4	1,564.3	1,615.8	1,583.1	1,466.7	1,559.4	1,793.2	Local governments	
Korporata jofinanciare publike	8,861.1	10,786.4	11,223.7	11,877.3	12,055.6	12,487.1	11,838.0	12,217.4	12,385.3	12,267.0	Public non-financial corporations	
Korporata të tjera financiare	2,586.8	3,780.6	3,766.8	4,176.9	4,355.6	3,958.5	3,870.3	4,020.8	4,497.1	4,154.3	Other financial corporations	
Korporata të tjera jofinanciare	49,221.4	51,972.3	53,900.1	53,152.6	52,950.5	53,160.0	55,596.5	59,245.7	57,968.8	59,744.6	Other non-financial corporations	
Sektorë të tjerë rezidentë	141,284.9	164,395.5	165,938.1	169,064.0	171,858.6	179,579.3	181,401.5	183,214.6	185,853.9	188,018.6	Other resident sectors	
<b>Depozita të tjera</b>	<b>252,635</b>	<b>233,823</b>	<b>233,658</b>	<b>233,619</b>	<b>231,251</b>	<b>231,485</b>	<b>231,166</b>	<b>230,108</b>	<b>228,308</b>	<b>225,901</b>	<b>Other deposits</b>	
Qeveria lokale	13.1	10.1	10.1	10.1	10.1	10.1	10.0	10.0	10.0	10.0	Local governments	
Korporata jofinanciare publike	1,634.7	709.2	627.9	1,484.2	1,484.7	3,234.2	3,553.1	3,554.3	2,857.2	2,412.7	Public non-financial corporations	
Korporata të tjera financiare	5,050.5	4,146.7	3,922.6	3,909.4	4,044.5	3,916.0	4,095.6	4,238.7	4,192.1	4,281.0	Other financial corporations	
Korporata të tjera jofinanciare	9,687.0	7,977.5	8,705.0	8,821.5	8,056.0	7,379.6	7,022.0	6,545.2	6,424.6	6,182.7	Other non-financial corporations	
Sektorë të tjerë rezidentë	236,249.4	220,979.3	220,392.8	219,393.8	217,655.6	216,945.2	216,485.2	215,759.5	214,823.9	213,014.4	Other resident sectors	
<b>Në valutë</b>	<b>289,233</b>	<b>324,659</b>	<b>331,568</b>	<b>331,831</b>	<b>348,988</b>	<b>325,775</b>	<b>330,339</b>	<b>332,292</b>	<b>337,189</b>	<b>351,132</b>	<b>In foreign currency</b>	
Qeveria lokale	113.4	157.9	107.4	132.4	50.4	66.8	76.4	81.0	85.2	47.9	Local governments	
Korporata jofinanciare publike	1,407.7	2,823.3	2,785.9	2,773.8	3,613.9	2,735.4	2,984.0	2,734.6	2,635.0	2,637.9	Public non-financial corporations	
Korporata të tjera financiare	3,616.6	5,360.3	5,662.3	4,932.1	5,201.8	4,034.8	5,157.9	4,775.2	5,204.8	6,661.6	Other financial corporations	
Korporata të tjera jofinanciare	78,055.3	81,786.9	83,945.3	84,592.0	86,698.6	79,151.5	79,768.3	81,806.1	83,535.4	90,466.9	Other non-financial corporations	
Sektorë të tjerë rezidentë	206,039.8	234,530.3	239,067.3	239,400.3	253,422.8	239,786.3	242,352.5	242,895.5	245,728.1	251,317.2	Other resident sectors	
<b>Totali</b>	<b>745,304</b>	<b>791,041</b>	<b>801,528</b>	<b>805,290</b>	<b>823,023</b>	<b>808,061</b>	<b>815,794</b>	<b>822,565</b>	<b>827,761</b>	<b>843,010</b>	<b>Total</b>	
Qeveria lokale	1,608.6	1,792.5	1,590.1	1,711.9	1,624.8	1,692.7	1,669.5	1,557.7	1,654.6	1,851.1	Local governments	
Korporata jofinanciare publike	11,903.5	14,318.9	14,637.5	16,135.3	17,154.2	18,456.7	18,375.1	18,506.3	17,877.5	17,317.6	Public non-financial corporations	
Korporata të tjera financiare	11,253.9	13,287.6	13,351.7	13,018.4	13,601.9	11,909.3	13,123.8	13,034.7	13,894.0	15,096.9	Other financial corporations	
Korporata të tjera jofinanciare	136,963.7	141,736.7	146,550.4	146,566.1	147,705.1	139,691.1	142,386.8	147,597.0	147,928.8	156,394.2	Other non-financial corporations	
Sektorë të tjerë rezidentë	583,574.1	619,905.1	625,398.2	627,858.1	642,937.0	636,310.8	640,239.2	641,869.6	646,405.9	652,350.2	Other resident sectors	

Burimi : Banka e Shqipërisë

Source : Bank of Albania

Tab - 13 **BILANCI I PËRMBLEDHUR I BSH**  
Consolidated BoA Balance sheet

Në milion Lekë Fundi i periudhës	2018	2019	2020								Millions of Lek End of period
			Janar January	Shkurt February	Mars March	Prill April	Maj May	Qershor June	Korrik July	Gusht August	
<b>AKTIVET</b>	<b>547,104</b>	<b>539,622</b>	<b>528,261</b>	<b>534,274</b>	<b>564,181</b>	<b>576,534</b>	<b>570,733</b>	<b>661,764</b>	<b>656,624</b>	<b>650,223</b>	
<b>Total</b>	<b>209,596</b>	<b>176,674</b>	<b>169,607</b>	<b>167,539</b>	<b>160,743</b>	<b>170,501</b>	<b>162,841</b>	<b>233,102</b>	<b>236,163</b>	<b>230,587</b>	<b>Total</b>
Mbajtet e SDR	19,625.0	24,187.9	25,173.3	24,919.7	26,350.7	47,437.3	46,262.3	46,373.7	46,584.3	44,496.6	SDR holdings
Arka në valutë	67.1	98.3	53.0	35.6	77.8	127.3	879.2	1,136.0	32.6	31.5	Foreign currency
Depozitat	189,904.2	152,387.6	144,381.0	142,583.6	134,314.1	122,936.1	115,699.2	185,592.5	189,545.6	186,059.2	Deposits
<b>Letrat me vlerë të ndryshme nga aksionet</b>	<b>261,577</b>	<b>283,679</b>	<b>288,186</b>	<b>294,504</b>	<b>326,651</b>	<b>328,087</b>	<b>328,844</b>	<b>345,020</b>	<b>333,940</b>	<b>335,402</b>	<b>Securities other than shares</b>
Jorezident	205,990.4	228,514.0	232,812.9	238,547.4	269,229.2	266,350.9	264,798.3	280,822.6	270,003.0	271,129.4	nonresidents
Qeveria qendrore	55,586.8	55,164.9	55,373.2	55,956.9	57,421.8	61,736.5	64,045.9	64,197.7	63,937.4	64,273.0	central government
<b>Huatë</b>	<b>34,145</b>	<b>36,098</b>	<b>28,012</b>	<b>29,236</b>	<b>34,003</b>	<b>35,248</b>	<b>36,053</b>	<b>40,552</b>	<b>43,464</b>	<b>41,175</b>	<b>Loans</b>
Qeveria qendrore	-	-	-	-	-	-	-	-	-	-	Central Government
Korporata të tjera depozituese	32,317.6	33,956.4	25,877.4	27,108.1	31,884.0	33,137.2	33,950.4	38,455.9	41,374.8	39,094.2	Other depository corporations
Sektorë të tjerë rezidentë	1,827.1	2,141.4	2,134.7	2,127.5	2,118.8	2,110.7	2,102.5	2,095.6	2,089.0	2,080.9	Other resident sectors
<b>Derivatet financiare</b>	<b>19.3</b>	<b>13.8</b>	<b>25.3</b>	<b>31.9</b>	<b>34.8</b>	<b>24.2</b>	<b>25.4</b>	<b>25.5</b>	<b>14.7</b>	<b>13.6</b>	<b>Financial derivatives</b>
Llogari të arketueshme	21,224.9	22,325.3	21,573.6	22,078.1	21,888.0	21,787.0	22,113.0	22,203.9	22,129.8	22,094.8	Receivable accounts
Mjetet jofinanciare	20,542.0	20,832.0	20,856.9	20,885.3	20,861.8	20,887.2	20,857.1	20,860.6	20,913.1	20,949.7	Nonfinancial assets
<b>DETYRIMET</b>	<b>547,104</b>	<b>539,622</b>	<b>528,261</b>	<b>534,274</b>	<b>564,181</b>	<b>576,534</b>	<b>570,733</b>	<b>661,764</b>	<b>656,624</b>	<b>650,223</b>	<b>LIABILITIES</b>
<b>Total</b>	<b>286,209</b>	<b>303,195</b>	<b>297,287</b>	<b>299,611</b>	<b>306,310</b>	<b>313,040</b>	<b>322,274</b>	<b>328,551</b>	<b>335,891</b>	<b>341,542</b>	<b>Total</b>
Para në qarkullim	286,158.4	303,092.6	297,238.9	299,550.9	306,263.2	312,981.4	322,219.0	328,434.3	335,836.4	341,480.8	Currency in Circulation
Depozitat e përfshira në paranë e gjerë	50.6	102.2	48.4	59.6	46.3	58.3	55.3	117.0	54.3	61.2	Deposits included in broad money
<b>Depozita të papërfshira në paranë e gjerë</b>	<b>222,292</b>	<b>194,623</b>	<b>186,416</b>	<b>186,816</b>	<b>192,600</b>	<b>212,600</b>	<b>197,981</b>	<b>282,222</b>	<b>274,847</b>	<b>263,357</b>	<b>Deposits excluded from broad money</b>
Jorezident	17,047.3	17,108.5	17,102.3	17,102.2	17,111.1	17,107.5	17,628.4	17,631.6	17,631.7	17,631.0	Nonresidents
Qeveria qendrore	67,945.2	46,685.3	40,543.6	40,846.6	39,274.2	57,063.7	49,230.0	120,876.2	110,977.6	104,461.4	Central government
Korporata të tjera depozituese	137,218.8	130,756.4	128,695.0	128,790.6	136,134.3	138,350.4	131,044.5	143,634.6	146,158.3	141,183.2	Other depository corporations
Korporata të tjera jofinanciare	49.6	52.5	54.9	56.4	59.8	57.9	58.3	59.6	59.8	61.3	Other nonfinancial corporations
Sektorë të tjerë rezidentë	31.0	20.1	20.1	20.1	20.1	20.1	20.1	20.1	19.8	19.8	
<b>Huatë</b>	<b>18</b>	<b>0</b>	<b>0</b>	<b>0</b>	<b>0</b>	<b>0</b>	<b>0</b>	<b>0</b>	<b>0</b>	<b>0</b>	<b>-</b>
Jorezidentët	18.3	-	-	-	-	-	-	-	-	-	Nonresidents
Qeveria qendrore	-	-	-	-	-	-	-	-	-	-	Central Government
Korporata të tjera depozituese	-	-	-	-	-	-	-	-	-	-	Other depository corporations
<b>Llogari të pagueshme</b>	<b>518.7</b>	<b>1,690.8</b>	<b>432.6</b>	<b>1,131.5</b>	<b>596.2</b>	<b>589.3</b>	<b>1,144.6</b>	<b>1,491.2</b>	<b>550.4</b>	<b>507.7</b>	<b>Other accounts payable</b>
Alokimi i SDR	6,977.7	6,987.3	7,089.4	7,090.1	7,566.1	7,199.6	7,089.1	7,111.9	6,902.3	6,874.1	SDR allocation
<b>Aksione dhe instrumenta të tjerë</b>	<b>31,088.6</b>	<b>33,126.1</b>	<b>37,035.9</b>	<b>39,626.2</b>	<b>57,109.7</b>	<b>43,106.2</b>	<b>42,244.1</b>	<b>42,387.5</b>	<b>38,433.8</b>	<b>37,942.3</b>	<b>Shares and other equity</b>

Burimi : Banka e Shqipërisë

Source : Bank of Albania