



---

REPUBLIKA E SHQIPËRISË  
**MINISTRIA E FINANCAVE DHE EKONOMISË**  
**DREJTORIA E PËRGJITHSHME E BORXHIT PUBLIK DHE**  
**BASHKËRENDIMIT TË NDIHMËS SË HUAJ**  
**DREJTORIA E STRATEGJISË DHE MONITORIMIT TË BORXHIT**  
**Saktori i Regjistrimit dhe Shërbimit të Borxhit**



**BULETINI STATISTIKOR I BORXHIT**

Shtator 30, 2020

## PREZANTIMI

Buletini i Ministrisë së Financave dhe Ekonomisë për Statistikat e Borxhit është një raport statistikor i përgatitur nga Drejtoria e Përgjithshme e Borxhit Publik dhe Bashkërendimit të Ndhmës së Huaj. Objektivi kryesor i këtij Buletini është të sigurojë për një publik të gjerë informacion mbi borxhin jashtëm dhe të brendshëm të *sektorit buxhetor të qeverisë qendrore, borxhin e garantuar si edhe borxhin e pushtetit lokal*. Ai ka si qëllim të sigurojë informacion të përditësuar dhe të nevojshëm mbi stokun dhe transaksionet e borxhit, për të siguruar transparencën mbi portofolin e borxhit të Qeverisë Qendrore lidhur me:

- Borxhin e brendshëm të sektorit buxhetor të qeverisë qendrore
- Borxhin e jashtëm të sektorit buxhetor të qeverisë qendrore
- Garancitë e huave
- Operacionet e lidhura me borxhin
- Borxhin e pushtetit lokal

Buletini nuk përfshin ndonjë analizë të plotë, duke qënë se qëllimi i tij është t'u japë përdoruesve lirinë për të përdorur të dhënat për të vijuar kërkimet/analizat e tyre.

Buletini është i strukturuar si më poshtë:

### **Parathënie: Aspekte të Përgjithshme dhe Specifike rreth Buletinit**

Parathënia jep një informacion të përgjithshëm mbi Buletinin si mbulimin, metodologjia, shënimet mbi klasifikimin, frekuencën dhe afatet kohore të botimit.

### **Pjesa 1: Borxhi i Brendshëm dhe i Jashtëm**

Ky seksion përmban një numër tabelash që përshkruajnë pozicionin e borxhit të brendshëm dhe të jashtëm të sektorit buxhetor të qeverisë qendrore duke përfshirë garancitë shtetërore, sipas maturimit, monedhës, interesit si edhe grafikët përkatës ilustrues. Gjithashtu këtu jepen të dhënat e borxhit të qeverisjes vendore në një nivel agregat.

### **Pjesa 2: Borxhi i Brendshëm**

Ky seksion përmban informacion më të detajuar mbi strukturën e borxhit të brendshëm të sektorit buxhetor të qeverisë qendrore, mbajtësit e borxhit të brendshëm, kurbën e Yield-it Mesatar të Ponderuar dhe Ditëve Mesatare në Maturim.

### **Pjesa 3: Borxhi i Jashtëm**

Ky seksion përmban informacion mbi indikatorët e borxhit të jashtëm të sektorit buxhetor të qeverisë qendrore dhe borxhin e garantuar, përfshirë disbursimet dhe shërbimin e borxhit. Tabelat dhe grafikët sigurojnë informacion për strukturën e borxhit sipas maturimit, kreditorëve, sektorëve ekonomikë, monedhës, tipit të interesit dhe sipas koncensionalitetit. Gjithashtu jepen të dhënat mbi vlerën e padisbursuar të kredive.

Buletini përmban edhe anekse në të cilat, me anë të tabelave dhe grafikëve jepen informacione të tjera mbi borxhin.

## PARATHËNIA

### *Drejtoria e Përgjithshme e Borxhit Publik dhe Bashkëndimit të Ndhmës së Huaj*

Drejtoria e Përgjithshme e Borxhit Publik dhe Bashkëndimit të Ndhmës së Huaj përgatit Buletinin e Ministrisë së Financave dhe Ekonomisë për Statistikat e Borxhit, mbi baza tremujore duke përdorur bazën e saj të të dhënave<sup>1</sup>. Drejtoria ka disa përgjegjësi, mes tyre edhe regjistrimin e transaksioneve të borxhit të sektorit buxhetor të Qeverisë Qendrore dhe Garancive Shtetërore.

### *Mbulimi dhe metodologjia*

Nëpërmjet këtij buletini publikohen të dhënat e borxhit të sektorit *buxhetor të qeverisë qendrore, qeverisë lokale dhe borxhit publik të garantuar*.

Vlen të përmendet se, si pjesë e politikës së saj të transparencës, Ministria e Financave dhe Ekonomisë është regjistruar në disa inisiativa ndërkombëtare në fushën e publikimit të të dhënave të borxhit, përfshirë Sistemin e Publikimit të Dhënave të Përgjithshme (GDDS) dhe të Statistikave të Borxhit të Sektorit Publik (PSDS) të cilët menaxhohen nga Banka Botërore. Gjithashtu, në nivel kombëtar, Ministria e Financave dhe Ekonomisë publikon informacion të rëndësishëm mbi emetimet e letrave me vlerë të qeverisë në tregun primar në linkun: <http://www.financa.gov.al/al/raportime/borxhi/ankandet-e-emetimit-te-letrave-me-vlere-te-qeverise> dhe i paraqet një raport vjetor të specializuar Kuvendit.

### *Mbulimi i këtij buletini*

Ky buletin siguron informacione që mbulojnë:

- ✓ Borxhin e jashtëm të qeverisë qendrore buxhetore
- ✓ Borxhin e brendshëm të qeverisë qendrore buxhetore
- ✓ Borxhin shtetëror të garantuar të jashtëm dhe të brendshëm
- ✓ Borxhin e qeverisë vendore.

### *Klasifikimi*

Klasifikimi i të dhënave të borxhit të përdorur në këtë buletin synon të përputhet me standartet e vendosura në “Statistikat e Borxhit në Sektorin Publik – Guidë për Hartuesit dhe Përdoruesit” (2013) përveçse kur specifikohet ndryshe në shënimet e poshtme dhe të dhënat e veçanta përkatëse.

-Borxhi i Brendshëm përfshin letrat me vlerë të qeverisë (bono thesari dhe obligacione) të emetuara në tregun e brendshëm nga Qeveria Qendrore dhe borxhin e garantuar të mbajtur nga subjektet që operojnë në tregun e brendshëm.

-Borxhi i Jashtëm përfshin huatë e huaja të kontraktuara mes kreditorëve të huaj dhe Qeverisë Qendrore si edhe instrumentat e emetuara në tregun financiar ndërkombëtar nga Qeveria Qendrore.

-Borxhi i Jashtëm i Garantuar i referohet huave të nënshkruara mes kreditorëve të huaj dhe ndërmarrjeve publike apo private, për të cilat Qeveria Qendrore ka dhënë garanci.

---

<sup>1</sup> Ministria e Financave kryesisht përdor sistemin DMFAS 6 të siguruar nga UNCTAD për regjistrimin, monitorimin dhe raportimin e të dhënave të borxhit.

### ***Frekuenca***

Ky Buletin i statistikor përgatitet çdo tre muaj dhe publikohet brenda muajit pasardhës të çdo tremujori. Buletini i treguesve të fundit të vitit publikohet jo më vonë se tre muaj pas mbylljes së vitit.

### ***Vlerësimi***

Bonot e thesarit raportohen në çmim blerje, ndërkohë që obligacionet afatgjata raportohen në face value. Interesat e akumuluar nuk përfshihen.

### ***Kursi i këmbimit***

Për vlerësimin e stokut, përdoren kurset e këmbimit në fund të periudhës.

### ***Komisionet***

Të gjithë komisionet përfshihen në interesat e borxhit.

### ***Pagesat e prapambetura***

Gjithë pagesat e prapambetura për kreditë apo letrat me vlerë të qeverisë (nëse ka) përfshihen në borxhin total. Në këtë rast, tabela shoqërohet me shënimin përkatës.

### ***Disa konsiderata në veçanti për buletin shqiptar***

#### ***Borxhi i garantuar i prezantuar në këtë publikim ka këto karakteristika:***

Borxhi i Garantuar përkufizohet ndryshe nga Guida dhe konsiderohet nga legjislacioni shqiptar<sup>2</sup> si pjesë integrale ekzistuese e borxhit të Qeverisë Qendrore, rrjedhimisht nuk është një detyrim plotësisht i ndarë, i shkaktuar nga një ngjarje e veçantë dhe që do të riklasifikohet dhe të supozohet nën Borxhin Qendror të Qeverisë.

#### ***Pagesat e prapambetura për kreditë apo për letrat me vlerë të qeverisë***

Në periudhën aktuale nuk ka pagesa të prapambetura të huave apo të letrave me vlerë.

#### ***Mbi borxhin e qeverisë vendore***

Buletini përmban vlerat për borxhin e qeverisë vendore, ndaj bankave të nivelit të dytë në nivel agregat, të cilat Drejtoria e Borxhit i llogarit duke përdorur të dhëna të marra nga burime të tjera brenda Ministrisë së Financave dhe Ekonomisë (sistemi AGFIS), nga raportimet e bashkive dhe bankat huadhënëse.

Qeveritë Vendore lejohet të marrin hua bazuar në ligjin Nr.9869, datë 04.02.2008 “Për Huamarrjen e Qeverisë Vendore”.

---

<sup>2</sup> Ligji No. 57, datë 02.06.2016 “Mbi disa shtesa dhe ndryshime në ligjin no.9936 datë 26.06.2008 “Mbi menaxhimin e sistemit buxhetor në Republikën e Shqipërisë” (i ndryshuar).

## AKRONIME

### KREDITORËT

|           |                                                |
|-----------|------------------------------------------------|
| CEB       | Banka për Zhvillim e Këshillit të Europës      |
| EBRD      | Banka Europiane për Rindërtim dhe Zhvillim     |
| EC        | Komisioni European                             |
| EIB       | Banka Europiane e Investimeve                  |
| IBRD      | Banka Ndërkombëtare për Rindërtim dhe Zhvillim |
| IDA       | Shoqata Ndërkombëtare për Zhvillim             |
| IDB       | Banka Islamike për Zhvillim                    |
| IFAD      | Fondi Ndërkombëtar për Zhvillimin e Bujqësisë  |
| IMF       | Fondi Monetar Ndërkombëtar                     |
| OPEC/OFID | Fondi i OPEC për Zhvillim Ndërkombëtar         |

### MONEDHAT

|     |                                        |
|-----|----------------------------------------|
| ACU | ACU=ID (Dinari Islamik)                |
| AED | Dihrami i Emirateve të Bashkuara Arabe |
| ALL | Lekë Shqiptare                         |
| EUR | Euro                                   |
| JPY | Jen Japonez                            |
| KRW | Won i Koresë së Jugut                  |
| KWD | Dinari Kuvajtjan                       |
| SAR | Rial i Arabisë Saudite                 |
| SDR | Të drejtat speciale të tërheqjes       |
| USD | Dollari i Shteteve të Bashkuara        |

### TË TJERA

|     |                                               |
|-----|-----------------------------------------------|
| BOA | Banka e Shqipërisë                            |
| CUB | Balanca e Vlerës së Angazhuar të Padisbursuar |
| GDP | Prodhim i Brendshëm Bruto                     |
| WAM | Ditë Mesatare Maturimi.                       |
| WAY | Yield-i Mesatar i Ponderuar                   |

## FJALORI

|                         |                                                                                                                                                                            |
|-------------------------|----------------------------------------------------------------------------------------------------------------------------------------------------------------------------|
| Balanca e padisbursuar: | Fonde të angazhuara nga kreditori por ende të papërdorura nga huamarrësi.                                                                                                  |
| Bono thesari:           | Bonot e thesarit janë letra me vlerë të tregtueshme të emetuara nga qeveria. Në përgjithësi, këto janë me detyrime afatshkurtra të emetuara me maturim një vit apo më pak. |
| Borxhi afatgjatë:       | Borxhi që ka një maturim më të gjatë se një vit.                                                                                                                           |

|                                         |                                                                                                                                                                                                     |
|-----------------------------------------|-----------------------------------------------------------------------------------------------------------------------------------------------------------------------------------------------------|
| Borxhi afatshkurtër:                    | Borxhi me maturim një vit ose më të ulët.                                                                                                                                                           |
| Borxhi Bruto:                           | Shpesh i quajtur “borxhi total” ose “detyrimet e përgjithshme të borxhit” – konsiston në gjithë detyrimet që janë instrumenta të borxhit.                                                           |
| Borxhi i Brendshëm:                     | Detyrimet e borxhit të rezidentëve të një ekonomie ndaj rezidentëve të së njëjtës ekonomie.                                                                                                         |
| Borxhi i garantuar:                     | Përkufizohet si detyrimet e borxhit të njësive të sektorit publik dhe privat, shërbimi i të cilit është i garantuar, në bazë të marrëveshjeve, nga Qeveria Qendrore.                                |
| Borxhi i Jashtëm:                       | Detyrimet e borxhit të rezidentëve të një ekonomie ndaj jorezidentëve.                                                                                                                              |
| Borxhi publik i garantuar:              | Borxhi publik i garantuar është i përkufizuar si detyrimet e borxhit të njësive të sektorit publik dhe privat, shërbimi i të cilit është i garantuar kontraktualisht nga njësitë e sektorit publik. |
| Çmim blerje:                            | Gjithashtu njihet si vlera e emetimit për bonot e thesarit.                                                                                                                                         |
| Disbursim:                              | Transaksioni që siguron burimet financiare.                                                                                                                                                         |
| Hua Koncesionale:                       | Kredi që përfshijnë terma më të favorshme sesa kreditë e tregut.                                                                                                                                    |
| Hua/Kredi:                              | Kredia është një instrument financiar që krijohet kur kreditori jep hua fonde direkt një debitori dhe merr një dokument të panegociueshëm (marrëveshje) si provë e aseteve.                         |
| Huadhënës:                              | Shiko kreditorin.                                                                                                                                                                                   |
| Instrumentat e Borxhit:                 | Një instrument i borxhit është i përkufizuar si një pretendim financiar që kërkon pagesa interesi dhe/ose principali nga huamarrësi për kreditorin në datën, ose datat, në të ardhmen.              |
| Instrumentat të tregtueshëm të Borxhit: | Përfshihen bonot e thesarit, obligacionet etj, të emetuara në tregun e brendshëm apo të huaj, të cilat tregtohen në tregjet financiare.                                                             |

|                             |                                                                                                                                                                                                                                                                                                                                                                                                                                                                                                                   |
|-----------------------------|-------------------------------------------------------------------------------------------------------------------------------------------------------------------------------------------------------------------------------------------------------------------------------------------------------------------------------------------------------------------------------------------------------------------------------------------------------------------------------------------------------------------|
| Interesi:                   | Interesi është një formë të ardhurash nga investimet, që merret nga zotërues të disa lloj asetesh financiare (instrumentet e borxhit dhe kreditë), të cilët i kanë vënë këto burime financiare apo burime të tjera në dispozicion të një njësie tjetër institucionale. Norma e interesit është shuma e kontraktuar për tu paguar në një njësi kohe për secilën njësi të kapitalit të investuar.                                                                                                                   |
| Klubi i Parisit:            | Është një grup informal i ekonomive më të mëdha botërore, i cili jep shërbime financiare si ristrukturimi i borxhit, lehtësimi i borxhit dhe anulimi i borxhit ndaj vendeve që janë në borxh.                                                                                                                                                                                                                                                                                                                     |
| Koha mesatare e maturimit:  | Koha mesatare e maturimit mat ditët mesatare të maturimit për gjitha pagesat e principalit në portofol. Ajo tregon se sa kohë duhet mesatarisht për të rinovuar portofolin e borxhit. Ulja e këtij indikator sugjeron se portofoli po rinovohet më shpesh prandaj është më i ekspozuar ndaj goditjeve të rifinacimit.                                                                                                                                                                                             |
| Koha mesatare për rifiksim: | Koha mesatare për rifiksim është një masë e kohës mesatare të ponderuar derisa gjithë pagesat e principalit në portofolin e borxhit bëhen subjekt i një norme të re interesi. Për obligacionet me kupon zero dhe obligacionet me kupon fiks, ajo korrespondon me pjesën e mbetur të kohëzgjatjes së obligacionit. Një ulje e këtij indikator, tregon që portofoli, mesatarisht, po përballlet me një normë interesi të re më shpesh dhe rrjedhimisht është më i ekspozuar ndaj goditjeve të normave të interesit. |
| Kreditor:                   | Organizata apo entiteti që siguron para apo burime dhe ndaj të cilit bëhen pagesat në përputhje me termat e marrëveshjes së kredisë.                                                                                                                                                                                                                                                                                                                                                                              |
| Kreditorë Bilateralë:       | Kreditorët zyrtarë bilateralë përfshijnë qeveritë dhe agjensitë e tyre, ente publike autonome dhe agjensitë zyrtare të kreditimit të eksportiteve.                                                                                                                                                                                                                                                                                                                                                                |

|                               |                                                                                                                                                                                                                                                                                                                                                                                          |
|-------------------------------|------------------------------------------------------------------------------------------------------------------------------------------------------------------------------------------------------------------------------------------------------------------------------------------------------------------------------------------------------------------------------------------|
| Kreditorë privatë:            | Kreditorë të cilët nuk janë as qeveri dhe as agjensi të sektorit publik.                                                                                                                                                                                                                                                                                                                 |
| Kreditorë shumëpalësh:        | Këto kreditorë janë institucione shumëpalëshe si FMN dhe Banka Botërore, si dhe banka të tjera shumëpalëshe për zhvillim.                                                                                                                                                                                                                                                                |
| Letra me vlerë:               | Një dokument që i jep të drejta mbajtësit të tij mbi para, të mira apo prona. Gjithashtu i referohet edhe instrumentave që sigurojnë të ardhura si stoqet, obligacionet etj që tregtohen në tregun primar (ose sekondar). Shpesh ky term përdoret për letrat me vlerë të borxhit të cilat janë të tregtueshme në tregun financiar - si bono, obligacione, çertifikatat e depozitave, etj |
| Maturimi i mbetur:            | Periudha e kohës deri sa pagesat e borxhit të përfundojnë.                                                                                                                                                                                                                                                                                                                               |
| Maturimi mesatar i ponderuar: | Maturimi mesatar i ponderuar (WAM) është koha mesatare e ponderuar deri në maturimin e instrumentave të përfshira në portofolin e borxhit.                                                                                                                                                                                                                                               |
| Maturimi origjinal:           | Maturimi origjinal është periudha nga dita e emetimit deri në përfundimin sipas kontratës. (Shiko gjithashtu maturimin e mbetur).                                                                                                                                                                                                                                                        |
| Maturimi:                     | Maturimi për një instrumet borxhi i referohet kohës deri në të cilën borxhi do të shuhet sipas marrëveshjes mes debitorit dhe kreditorit. Në guidat statistikore kjo periudhë llogaritet ose nga dita e lindjes ose nga data e references (respektivisht maturimi origjinal/maturimi i mbetur) e detyrimit të borxhit, deri në datën kur ky detyrim do të shuhet.                        |
| Obligacionet:                 | Obligacionet janë letra me vlerë të tregtueshme të emetuara nga qeveria. Ato janë detyrime afatgjata, të emetuara me maturim mbi një vit.                                                                                                                                                                                                                                                |
| Principal:                    | Kapital i investuar ose paratë e dhëna hua apo të marra hua, për të cilat mund të paguhet ose jo interes.                                                                                                                                                                                                                                                                                |

|                                           |                                                                                                                                                                                                                                                                                                                                                                                         |
|-------------------------------------------|-----------------------------------------------------------------------------------------------------------------------------------------------------------------------------------------------------------------------------------------------------------------------------------------------------------------------------------------------------------------------------------------|
| Qeveri vendore:                           | Njësi të qeverisjes vendore janë njësitë e niveleve të ndryshme vendore, të krijuara me ligj, që kanë si veprimtari të tyre parësore përmbushjen e funksioneve të qeverisjes vendore, brenda një territori të caktuar.                                                                                                                                                                  |
| Qeveria Qendrore Buxhetore <sup>3</sup> : | Është një njësi e vetme e qeverisë qendrore e cila përfshin aktivitetet themelore të pushtetit ekzekutiv, legjislativ dhe gjyqësor kombëtar. Ky komponent i qeverisë së përgjithshme zakonisht mbulohet nga buxheti kryesor (i përgjithshëm). Të ardhurat buxhetore të qeverisë qendrore si dhe shpenzimet, janë normalisht të rregulluara dhe kontrolluara nga Ministria e Financave.  |
| Qeveria Qendrore: <sup>4</sup>            | Nënspektori i qeverisë qendrore përbëhet nga njësitë institucionale të qeverisë qendrore. Autoriteti politik i qeverisë qendrore shtrihet në të gjithë territorin e vendit. Zakonisht ajo përbëhet nga qeveria qendrore buxhetore, njësitë ekstrabuxhetore dhe fondet e sigurimeve shoqërore (përveç rasteve kur fondet e sigurimeve shoqërore trajtohen si një nënspektori i veçantë). |
| Riskedulimi i Borxhit:                    | Riskedulimi i borxhit është një marrëveshje dypalëshe mes kreditorit dhe huamarrësit, që konsiston në shtyrjen e pagesave të borxhit dhe aplikimin e një maturimi të ri dhe zakonisht më të zgjatur.                                                                                                                                                                                    |
| Spektori Publik:                          | Sipas Guidës së FMN-së për statistikat e borxhit të jashtëm, sektori publik përfshin qeverinë e përgjithshme, autoritetin monetar dhe korporatat publike (financiare dhe jo financiare).                                                                                                                                                                                                |
| Shërbimi i Borxhit:                       | I referohet pagesave si të principalit edhe të interesit.                                                                                                                                                                                                                                                                                                                               |
| Stoku i Borxhit të Disbursuar (DOD):      | Shuma që është disbursuar por që nuk është paguar ose falur, ose thënë ndryshe, totali i disbursimeve duke zbritur ripagesat e kryera.                                                                                                                                                                                                                                                  |
| Stoku i borxhit:                          | Shiko DOD                                                                                                                                                                                                                                                                                                                                                                               |

<sup>3</sup> Sipas Guidës së PSDS neni 2.26

<sup>4</sup> Sipas përkufizimit në Guidën e PSDS

|                                         |                                                                                                                                                                                                                                        |
|-----------------------------------------|----------------------------------------------------------------------------------------------------------------------------------------------------------------------------------------------------------------------------------------|
| Të drejtat speciale të tërheqjes (SDR): | SDR-të janë asete rezerve ndërkombëtare të krijuara nga FMN dhe i alokohen anëtarëve të saj për të plotësuar rezervat e tyre.                                                                                                          |
| Tërheqje:                               | Shiko disbursimin.                                                                                                                                                                                                                     |
| Vlera e Angazhuar e Padisbursuar:       | Shiko balancën e padisbursuar.                                                                                                                                                                                                         |
| Yieldi mesatar i ponderuar:             | Llogaritet duke shumëzuar yieldin e çdo instrumenti me vlerën nominale të instrumentit. Këto rezultate mbledhen dhe pjestohen me vlerën nominale të instrumentave të portofolit.                                                       |
| Yield-i Mesatar:                        | Yieldi mesatar në një investim ose në një portofol që llogaritet duke mbledhur gjithë interesat, dividendët apo të ardhura të tjera të gjeneruara nga investimet gjatë një periudhe, të pjestuara me investimet mesatare të periudhës. |

|                                                                                                                                                                                                                                                                                                                                                                 |
|-----------------------------------------------------------------------------------------------------------------------------------------------------------------------------------------------------------------------------------------------------------------------------------------------------------------------------------------------------------------|
| <b>Kontakti:</b>                                                                                                                                                                                                                                                                                                                                                |
| Drejtoria e Përgjithshme e Borxhit Publik dhe Bashkërendimit të Ndihmës së Huaj<br>Drejtoria e Strategjisë dhe Monitorimit të Borxhit<br>Ministria e Financave dhe Ekonomisë                                                                                                                                                                                    |
| Adresa : Bulevardi Dëshmorët e Kombit, nr. 3, Tiranë                                                                                                                                                                                                                                                                                                            |
| Personat përgjegjës:<br>Irena Gjika, Koordinator, e-mail: <a href="mailto:Irena.Gjika@financa.gov.al">Irena.Gjika@financa.gov.al</a><br>Eriola Allmetaj; e-mail: <a href="mailto:Eriola.Allmetaj@financa.gov.al">Eriola.Allmetaj@financa.gov.al</a><br>Sonila Shamata; e-mail: <a href="mailto:Sonila.Shamata@financa.gov.al">Sonila.Shamata@financa.gov.al</a> |

***Të dhënat e referencave të përzgjedhura nga buletini i statistikave të borxhit***

|                                                                    | 2015     | 2016     | 2017    | 2018    | 2019    | Q3 2020  |
|--------------------------------------------------------------------|----------|----------|---------|---------|---------|----------|
| Prodhimi i Brendshëm Bruto <sup>5</sup><br>(në miliard lekë)       | 1.434,31 | 1,472.48 | 1550,64 | 1635,72 | 1678,43 | 1,580.96 |
| Norma e Këmbimit<br>(në fund të periudhës)<br>ALL:EUR <sup>6</sup> | 137.28   | 135.23   | 132.95  | 123.42  | 121.77  | 124.05   |

<sup>5</sup> Burimi: Departamenti Makroekonomik , Ministria e Financave dhe Ekonomisë

<sup>6</sup> Burimi: Banka e Shqipërisë

Pjesa 1: Borxhi i Brendshëm dhe i Jashtëm  
Part 1: External and Domestic Debt

Borxhi Qeverisë Qendrore Buxhetore, i Pushtetit Lokal dhe Borxhi i Garantuar  
Budgetary Central, Local and Government Guaranteed Debt Stock

in million njësi të monedhës

in millions

|          |                                                                          | 2010           |              | 2011           |              | 2012           |              | 2013           |              | 2014           |              | 2015             |              | 2016             |              | 2017             |              | 2018             |              | 2019             |              | 2020 Q3          |               |                                                                    |
|----------|--------------------------------------------------------------------------|----------------|--------------|----------------|--------------|----------------|--------------|----------------|--------------|----------------|--------------|------------------|--------------|------------------|--------------|------------------|--------------|------------------|--------------|------------------|--------------|------------------|---------------|--------------------------------------------------------------------|
|          |                                                                          | ALL            | EUR          | ALL            | EUR          | ALL            | EUR          | ALL            | EUR          | ALL            | EUR          | ALL              | EUR          | ALL              | EUR          | ALL              | EUR          | ALL              | EUR          | ALL              | EUR          | ALL              | EUR           |                                                                    |
| <b>A</b> | <b>Borxhi i Qeverisë Qendrore, Lokale dhe Borxhi i Garantuar ( B+E )</b> | <b>715.518</b> | <b>5.156</b> | <b>772.732</b> | <b>5.562</b> | <b>828.265</b> | <b>5.934</b> | <b>885.079</b> | <b>6.313</b> | <b>977.965</b> | <b>6.978</b> | <b>1.043.229</b> | <b>7.599</b> | <b>1.066.611</b> | <b>7.887</b> | <b>1.088.169</b> | <b>8.185</b> | <b>1.107.285</b> | <b>8.972</b> | <b>1.112.626</b> | <b>9.137</b> | <b>1.260.782</b> | <b>10.163</b> | <b>Budgetary Central, Local and Government Guaranteed Debt</b>     |
| 1        | I Jashtëm                                                                | 307.999        | 2.219        | 333.935        | 2.404        | 357.622        | 2.562        | 363.906        | 2.596        | 412.429        | 2.943        | 490.898          | 3.576        | 504.589          | 3.731        | 510.286          | 3.838        | 526.259          | 4.264        | 514.754          | 4.227        | 616.529          | 4.970         | External                                                           |
| 2        | I Brendshëm                                                              | 407.519        | 2.937        | 438.797        | 3.158        | 470.643        | 3.372        | 521.173        | 3.717        | 565.536        | 4.036        | 552.331          | 4.023        | 562.021          | 4.156        | 577.883          | 4.347        | 581.026          | 4.708        | 597.872          | 4.910        | 644.252          | 5.193         | Domestic                                                           |
| <b>B</b> | <b>Borxhi Qeverisë Qendrore Buxhetore dhe Borxhi i Garantuar ( C+D )</b> | <b>715.371</b> | <b>5.155</b> | <b>772.517</b> | <b>5.560</b> | <b>827.980</b> | <b>5.932</b> | <b>884.692</b> | <b>6.310</b> | <b>977.102</b> | <b>6.972</b> | <b>1.042.272</b> | <b>7.592</b> | <b>1.065.710</b> | <b>7.881</b> | <b>1.087.342</b> | <b>8.179</b> | <b>1.106.569</b> | <b>8.966</b> | <b>1.112.044</b> | <b>9.132</b> | <b>1.260.313</b> | <b>10.160</b> | <b>Budgetary Central Government and Government Guaranteed Debt</b> |
| 1        | I Jashtëm                                                                | 307.999        | 2.219        | 333.935        | 2.404        | 357.622        | 2.562        | 363.906        | 2.596        | 412.429        | 2.943        | 490.898          | 3.576        | 504.589          | 3.731        | 510.286          | 3.838        | 526.259          | 4.264        | 514.754          | 4.227        | 616.529          | 4.970         | External                                                           |
| 2        | I Brendshëm                                                              | 407.372        | 2.936        | 438.582        | 3.157        | 470.358        | 3.370        | 520.786        | 3.715        | 564.673        | 4.029        | 551.374          | 4.016        | 561.120          | 4.149        | 577.056          | 4.340        | 580.310          | 4.702        | 597.290          | 4.905        | 643.784          | 5.190         | Domestic                                                           |
| <b>C</b> | <b>Borxhi Qeverisë Qendrore Buxhetore</b>                                | <b>669.945</b> | <b>4.828</b> | <b>724.201</b> | <b>5.213</b> | <b>774.528</b> | <b>5.549</b> | <b>833.368</b> | <b>5.944</b> | <b>922.563</b> | <b>6.583</b> | <b>986.242</b>   | <b>7.184</b> | <b>1.012.241</b> | <b>7.485</b> | <b>1.037.457</b> | <b>7.803</b> | <b>1.061.897</b> | <b>8.604</b> | <b>1.070.191</b> | <b>8.789</b> | <b>1.211.227</b> | <b>9.764</b>  | <b>Budgetary Central Government Debt</b>                           |
| 1        | I Jashtëm                                                                | 268.124        | 1.932        | 294.276        | 2.118        | 319.833        | 2.291        | 332.500        | 2.372        | 383.922        | 2.740        | 465.306          | 3.389        | 481.407          | 3.560        | 490.518          | 3.689        | 496.804          | 4.025        | 488.056          | 4.008        | 584.655          | 4.713         | External                                                           |
| 2        | I Brendshëm***                                                           | 401.821        | 2.896        | 429.925        | 3.095        | 454.695        | 3.257        | 500.868        | 3.573        | 538.641        | 3.844        | 520.936          | 3.795        | 530.834          | 3.925        | 546.939          | 4.114        | 565.093          | 4.579        | 582.136          | 4.781        | 626.572          | 5.051         | Domestic***                                                        |
| <b>D</b> | <b>Borxhi i Garantuar i Qeverisë Qendrore</b>                            | <b>45.425</b>  | <b>327</b>   | <b>48.316</b>  | <b>348</b>   | <b>53.453</b>  | <b>383</b>   | <b>51.324</b>  | <b>366</b>   | <b>54.540</b>  | <b>389</b>   | <b>56.030</b>    | <b>408</b>   | <b>53.468</b>    | <b>395</b>   | <b>49.885</b>    | <b>375</b>   | <b>44.672</b>    | <b>362</b>   | <b>41.853</b>    | <b>344</b>   | <b>49.087</b>    | <b>396</b>    | <b>Central Government Guaranteed Debt</b>                          |
| 1        | I Jashtëm                                                                | 39.875         | 287          | 39.659         | 285          | 37.790         | 271          | 31.406         | 224          | 28.507         | 203          | 25.591           | 186          | 23.182           | 171          | 19.768           | 149          | 29.454           | 239          | 26.698           | 219          | 31.874           | 257           | External                                                           |
| 2        | I Brendshëm                                                              | 5.551          | 40           | 8.657          | 62           | 15.663         | 112          | 19.918         | 142          | 26.033         | 186          | 30.439           | 222          | 30.286           | 224          | 30.117           | 227          | 15.218           | 123          | 15.154           | 124          | 17.212           | 139           | Domestic                                                           |
| <b>E</b> | <b>Borxhi i Pushtetit Lokal*</b>                                         | <b>147</b>     | <b>1</b>     | <b>215</b>     | <b>2</b>     | <b>285</b>     | <b>2</b>     | <b>387</b>     | <b>3</b>     | <b>863</b>     | <b>6</b>     | <b>957</b>       | <b>7</b>     | <b>901</b>       | <b>7</b>     | <b>827</b>       | <b>6</b>     | <b>716</b>       | <b>6</b>     | <b>582</b>       | <b>5</b>     | <b>468</b>       | <b>4</b>      | <b>Local Government Debt*</b>                                      |
| 1        | I Jashtëm                                                                |                |              |                |              |                |              |                |              |                |              |                  |              | 0                |              | 0                |              | 0                |              | 0                |              | 0                | 0             | External                                                           |
| 2        | I Brendshëm                                                              | 147            | 1            | 215            | 2            | 285            | 2            | 387            | 3            | 863            | 6            | 957              | 7            | 901              | 7            | 827              | 6            | 716              | 6            | 582              | 5            | 468              | 4             | Domestic                                                           |

\*) Huatë e marra nga sektori bankar/Loans received from banking sector

\*\*) Deri më 30.09.2020, të dhëna paraprake/As of September 30, 2020, data are preliminary

\*\*\*) Përfshihet rivelehtësimi i valutës/Foreign Exchange Reserve Reevaluation is included

**Tabela 2: Borxhi i Qeverisë Qendrore buxhetore dhe Borxhi i garantuar**  
**Table 2: Gross Budgetary Central Govt Debt Position and Government guaranteed debt**

ALL million

|                                               | 2019 Q4          | 2020 Q1          | 2020 Q2          | 2020 Q3          |                                                 |
|-----------------------------------------------|------------------|------------------|------------------|------------------|-------------------------------------------------|
| <b>Borxhi i Qeverisë Qendrore Buxhetore</b>   |                  |                  |                  |                  | <b>Gross Budgetary Central Government Debt</b>  |
| <b>Sipas maturimit dhe Instrumentave</b>      | <b>1.112.044</b> | <b>1.161.939</b> | <b>1.265.464</b> | <b>1.260.313</b> | <b>By maturity and type of instrument:</b>      |
| <b>Afatshkurtër sipas maturimit origjinal</b> | <b>208.894</b>   | <b>212.985</b>   | <b>221.728</b>   | <b>214.481</b>   | <b>Short-term by original maturity</b>          |
| Letra me Vlerë të Borxhit                     | 193.739          | 197.489          | 212.600          | 205.364          | Debt securities                                 |
| Kredi                                         | 15.154           | 15.496           | 9.128            | 9.117            | Loans                                           |
| <b>Afatgjatë sipas maturimit origjinal</b>    | <b>903.150</b>   | <b>948.955</b>   | <b>1.043.736</b> | <b>1.045.833</b> | <b>Long-term, by original maturity:</b>         |
| <b>Me shlyerje brenda një viti</b>            | <b>115.082</b>   | <b>121.761</b>   | <b>114.377</b>   | <b>112.955</b>   | <b>With payments due in one year or less:</b>   |
| Letra me Vlerë të Borxhit                     | 114.418          | 120.809          | 113.017          | 111.560          | Debt securities                                 |
| Kredi                                         | 664              | 951              | 1.359            | 1.395            | Loans                                           |
| <b>Me shlyerje mbi një vit</b>                | <b>788.068</b>   | <b>827.194</b>   | <b>929.360</b>   | <b>932.878</b>   | <b>With payments due in more than one year:</b> |
| Letra me Vlerë të Borxhit                     | 365.306          | 372.665          | 473.860          | 483.319          | Debt securities                                 |
| Kredi                                         | 422.763          | 454.529          | 455.500          | 449.559          | Loans                                           |
| <b>Borxhi gjithsej</b>                        | <b>1.112.044</b> | <b>1.161.939</b> | <b>1.265.464</b> | <b>1.260.313</b> | <b>Total gross debt</b>                         |
| Letra me Vlerë të Borxhit                     | 673.463          | 690.963          | 799.477          | 800.242          | Debt securities                                 |
| Kredi                                         | 438.581          | 470.976          | 465.987          | 460.071          | Loans                                           |
| <b>Sipas monedhës së emetimit</b>             | <b>1.112.044</b> | <b>1.161.939</b> | <b>1.265.464</b> | <b>1.260.313</b> | <b>By currency of denomination:</b>             |
| Monedhë Kombëtare                             | 592.614          | 603.447          | 621.443          | 626.616          | Domestic currency                               |
| Monedhë e Huaj                                | 519.430          | 558.493          | 644.022          | 633.698          | Foreign currency                                |
| <b>Sipas rezidencës së kreditorëve</b>        | <b>1.112.044</b> | <b>1.161.939</b> | <b>1.265.464</b> | <b>1.260.313</b> | <b>By residence of the creditor:</b>            |
| Kreditorë vendas                              | 629.111          | 642.948          | 677.647          | 682.689          | Domestic creditors                              |
| Kreditorë të huaj                             | 482.933          | 518.991          | 587.817          | 577.624          | External creditors                              |

1) Përfshin borxhin e Qeverisë dhe borxhin e garantuar nga Qeveria/Includes Central Government Debt and Central Government Guaranteed Debt

2) Deri më 30.09.2020, të dhëna paraprake/As of Sep. 30, 2020, data are preliminary

3) Detajimi i kësaj table në borxh të qeverisë qendrore buxhetore dhe borxh të garantuar në të njëjtin format, jepet në Aneksin 5

Tables describing details on budgetary central government and guaranteed debt in the same format, are available in Annex 5

Tabela 3: Stoku i Borxhit të Qeverisë Qendrore, përfshirë Borxhin e Garantuar

Table 3: Stock of Central Government Debt including Debt Guarantees

në milion Lekë

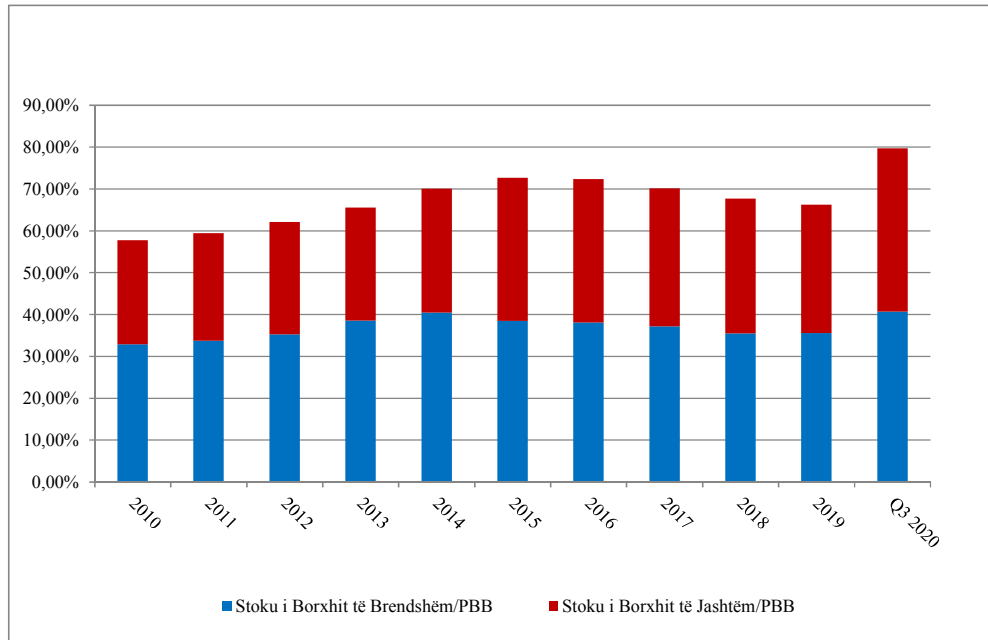
|                                                    | 2010             | 2011             | 2012             | 2013             | 2014             | 2015             | 2016             | 2017             | 2018             | 2019             | Q3 2020          |                                      |
|----------------------------------------------------|------------------|------------------|------------------|------------------|------------------|------------------|------------------|------------------|------------------|------------------|------------------|--------------------------------------|
| <b>Stoku i Borxhit Gjithsej (I+II)</b>             | <b>715.371</b>   | <b>772.517</b>   | <b>827.981</b>   | <b>884.692</b>   | <b>977.102</b>   | <b>1.042.272</b> | <b>1.065.709</b> | <b>1.087.342</b> | <b>1.106.569</b> | <b>1.112.044</b> | <b>1.260.313</b> | <b>Total Debt Stock</b>              |
| <b>I. Stoku i Borxhit të Brendshëm<sup>3</sup></b> | <b>407.372</b>   | <b>438.582</b>   | <b>470.358</b>   | <b>520.786</b>   | <b>564.673</b>   | <b>551.374</b>   | <b>561.120</b>   | <b>577.056</b>   | <b>580.310</b>   | <b>597.290</b>   | <b>643.784</b>   | <b>Domestic Debt Stock</b>           |
| -shtetëror                                         | 401.821          | 429.925          | 454.695          | 500.868          | 538.641          | 520.936          | 530.834          | 546.939          | 565.093          | 582.136          | 626.572          | Central Government Debt <sup>2</sup> |
| -garantuar                                         | 5.551            | 8.657            | 15.663           | 19.918           | 26.033           | 30.439           | 30.286           | 30.117           | 15.218           | 15.154           | 17.212           | Central Government Guaranteed Debt   |
| <b>II. Stoku i Borxhit të Jashtëm</b>              | <b>307.999</b>   | <b>333.935</b>   | <b>357.622</b>   | <b>363.906</b>   | <b>412.429</b>   | <b>490.898</b>   | <b>504.589</b>   | <b>510.286</b>   | <b>526.259</b>   | <b>514.754</b>   | <b>616.529</b>   | <b>External Debt Stock</b>           |
| -shtetëror                                         | 268.124          | 294.276          | 319.833          | 332.500          | 383.922          | 465.306          | 481.407          | 490.518          | 496.804          | 488.056          | 584.655          | Central Government Debt              |
| -garantuar                                         | 39.875           | 39.659           | 37.790           | 31.406           | 28.507           | 25.591           | 23.182           | 19.768           | 29.454           | 26.698           | 31.874           | Central Government Guaranteed Debt   |
| <b>PBB<sup>1</sup></b>                             | <b>1.239.646</b> | <b>1.300.625</b> | <b>1.332.812</b> | <b>1.350.052</b> | <b>1.395.303</b> | <b>1.434.308</b> | <b>1.472.480</b> | <b>1.550.644</b> | <b>1.635.715</b> | <b>1.678.431</b> | <b>1.580.960</b> | <b>GDP<sup>1</sup></b>               |
| <b>Stoku i Borxhit Gjithsej/PBB</b>                | <b>57,71%</b>    | <b>59,40%</b>    | <b>62,12%</b>    | <b>65,53%</b>    | <b>70,03%</b>    | <b>72,67%</b>    | <b>72,38%</b>    | <b>70,12%</b>    | <b>67,65%</b>    | <b>66,25%</b>    | <b>79,72%</b>    | <b>Total Debt Stock/GDP</b>          |
| <b>Stoku i Borxhit të Brendshëm/PBB</b>            | <b>32,86%</b>    | <b>33,72%</b>    | <b>35,29%</b>    | <b>38,58%</b>    | <b>40,47%</b>    | <b>38,44%</b>    | <b>38,11%</b>    | <b>37,21%</b>    | <b>35,48%</b>    | <b>35,59%</b>    | <b>40,72%</b>    | <b>Domestic Debt Stock/GDP</b>       |
| <b>Stoku i Borxhit të Jashtëm/PBB</b>              | <b>24,85%</b>    | <b>25,67%</b>    | <b>26,83%</b>    | <b>26,95%</b>    | <b>29,56%</b>    | <b>34,23%</b>    | <b>34,27%</b>    | <b>32,91%</b>    | <b>32,17%</b>    | <b>30,67%</b>    | <b>39,00%</b>    | <b>External Debt Stock/GDP</b>       |

1) PBB vjetore/Annual GDP

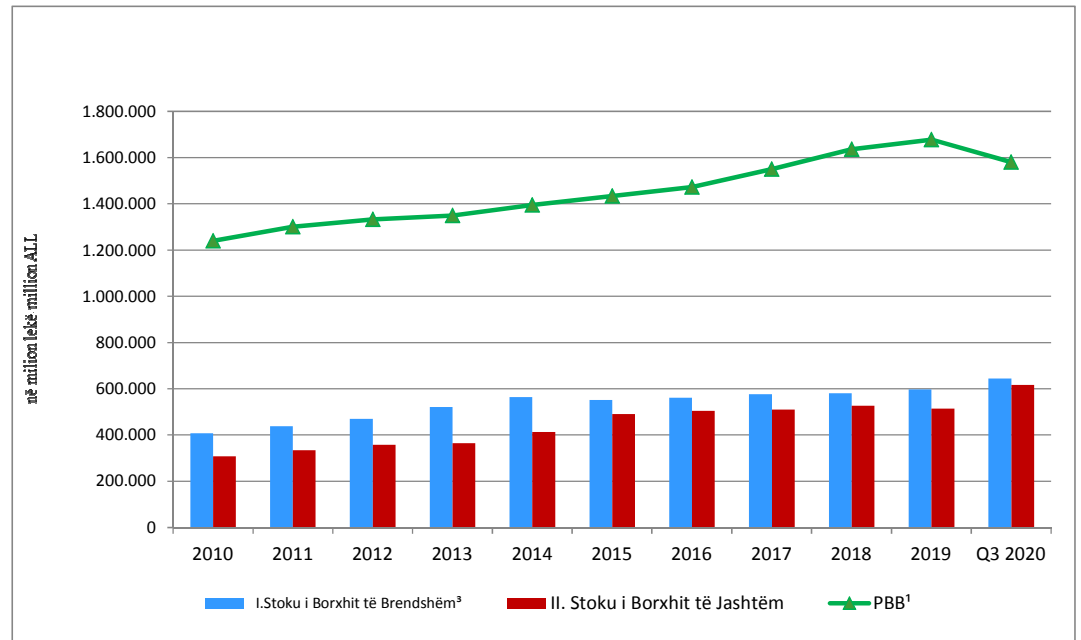
2) Deri më 30.09.2020, të dhëna paraprake/As of September 30, 2020, data are preliminary

3) Përfshihet rivlerësimi i valutës/Foreign Exchange Reserve Reevaluation is included

**Grafik 1: Struktura e Borxhit të Qeverisë Qendrore ndaj GDP (%)**  
**Graph 1: Central Government Debt Stock Position as a Ratio to GDP (%)**



**Grafik 1.1: Ecuria e Stokut të Borxhit dhe PBB ( ALL milion )**  
**Graph 1.1: Domestic and External Debt Stocks and GDP evolution ( in million ALL )**



1) Përfshin borxhin e brendshëm dhe të jashtëm të Qeverisë Qendrore Buxhetore , borxhin e garantuar dhe rivlerësimin e valutës  
 Includes Budgetary Central Government Domestic & External Debt , Central Government Guaranteed Debt and Foreign Exchange Reserve Reevaluation

Tabela 4: Shërbimi i Borxhit të Qeverisë Qendrore Buxhetore

Table 4: Budgetary Central Government Debt Service

në milion Lekë

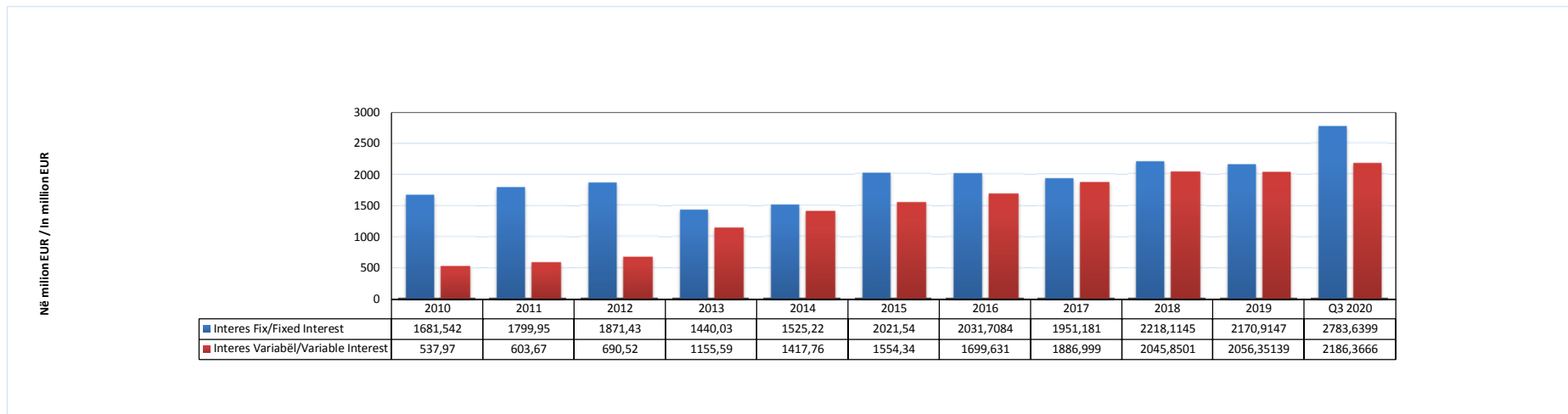
ALL milion

|                                                    | 2010             | 2011             | 2012             | 2013             | 2014             | 2015             | 2016             | 2017             | 2018             | 2019             | Q3 2020          |                                         |
|----------------------------------------------------|------------------|------------------|------------------|------------------|------------------|------------------|------------------|------------------|------------------|------------------|------------------|-----------------------------------------|
| <b>Shërbimi Borxhit gjithsej (I+II)</b>            | <b>48.116</b>    | <b>48.734</b>    | <b>52.166</b>    | <b>56.109</b>    | <b>57.782</b>    | <b>100.336</b>   | <b>58.257</b>    | <b>57.672</b>    | <b>88.192</b>    | <b>64.933</b>    | <b>46.949</b>    | <b>Total Debt Service (I+II)</b>        |
| <b>Interesat e Borxhit Gjithsej (I)</b>            | 41.604           | 41.121           | 41.497           | 43.335           | 39.937           | 38.642           | 36.259           | 31.904           | 36.513           | 35.143           | 24.546           | <b>Total interests (I)</b>              |
| <b>Interesat e Borxhit të Brendshëm</b>            | 35.583           | 34.253           | 34.005           | 35.890           | 31.696           | 27.385           | 25.526           | 21.415           | 23.158           | 22.838           | 18.043           | <b>Domestic Debt Interests</b>          |
| <b>Interesat e Borxhit të Jashtëm</b>              | 6.021            | 6.868            | 7.492            | 7.445            | 8.241            | 11.258           | 10.733           | 10.489           | 13.355           | 12.305           | 6.502            | <b>External Debt Interests</b>          |
| <b>Principali Borxhit të Jashtëm (II)</b>          | 6.512            | 7.613            | 10.669           | 12.774           | 17.845           | 61.693           | 21.998           | 25.769           | 51.678           | 29.791           | 22.403           | <b>Principal (II)</b>                   |
| <b>PBB<sup>1</sup></b>                             | <b>1.239.646</b> | <b>1.300.625</b> | <b>1.332.812</b> | <b>1.350.052</b> | <b>1.395.303</b> | <b>1.434.308</b> | <b>1.472.480</b> | <b>1.550.644</b> | <b>1.635.715</b> | <b>1.678.431</b> | <b>1.580.960</b> | <b>GDP<sup>1</sup></b>                  |
| <b>Shërbimi Borxhit gjithsej/PBB</b>               | 3,88%            | 3,75%            | 3,91%            | 4,16%            | 4,14%            | 7,00%            | 3,96%            | 3,72%            | 5,39%            | 3,87%            | 2,97%            | <b>Total Debt Service /GDP</b>          |
| <b>Interesat e Borxhit Gjithsej/PBB</b>            | 3,36%            | 3,16%            | 3,11%            | 3,21%            | 2,86%            | 2,69%            | 2,46%            | 2,06%            | 2,23%            | 2,09%            | 1,55%            | <b>Total Interests/GDP</b>              |
| <b>Interesat e Borxhit Brendshëm/ PBB</b>          | 2,87%            | 2,63%            | 2,55%            | 2,66%            | 2,27%            | 1,91%            | 1,73%            | 1,38%            | 1,42%            | 1,36%            | 1,14%            | <b>Domestic Debt Interests/GDP</b>      |
| <b>Interesat e Borxhit Jashtëm/ PBB</b>            | 0,49%            | 0,53%            | 0,56%            | 0,55%            | 0,59%            | 0,78%            | 0,73%            | 0,68%            | 0,82%            | 0,73%            | 0,41%            | <b>External Debt Interests /GDP</b>     |
| <b>Principali B.Jashtëm/ PBB</b>                   | 0,53%            | 0,59%            | 0,80%            | 0,95%            | 1,28%            | 4,30%            | 1,49%            | 1,66%            | 3,16%            | 1,77%            | 1,42%            | <b>Principal/GDP</b>                    |
| <b>Stoku Borxhit Gjithsej</b>                      | 715.371          | 772.517          | 827.981          | 884.692          | 977.102          | 1.042.272        | 1.065.709        | 1.087.342        | 1.106.569        | 1.112.044        | 1.260.313        | <b>Total Debt Stock</b>                 |
| <b>Interesat e Borxhit Gjithsej/Stoku gjithsej</b> | 5,82%            | 5,32%            | 5,01%            | 4,90%            | 4,09%            | 3,71%            | 3,40%            | 2,93%            | 3,30%            | 3,16%            | 1,95%            | <b>Total Interests/Total Debt Stock</b> |

1) PBB mbi baza vjetore/ Annual GDP

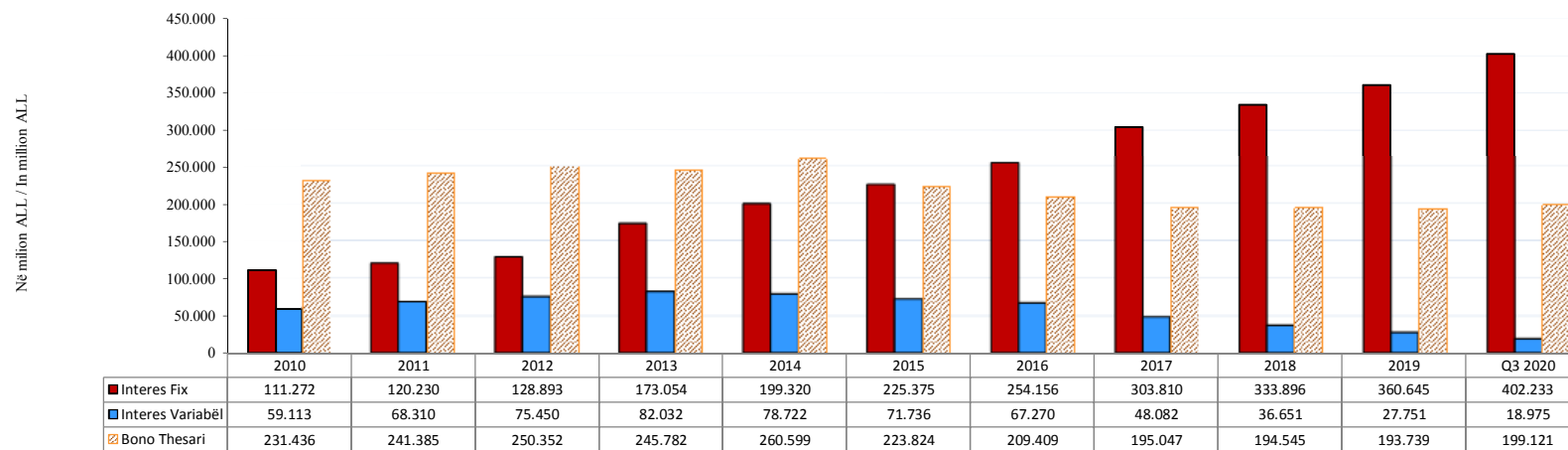
Grafik 2: Stoku i Borxhit të Jashtëm sipas tipit të interesit

Graph 2: Budgetary Central Government External debt outstanding by interest rate type



Grafik 2.1: Stoku i Borxhit të Brendshëm sipas tipit të interesit

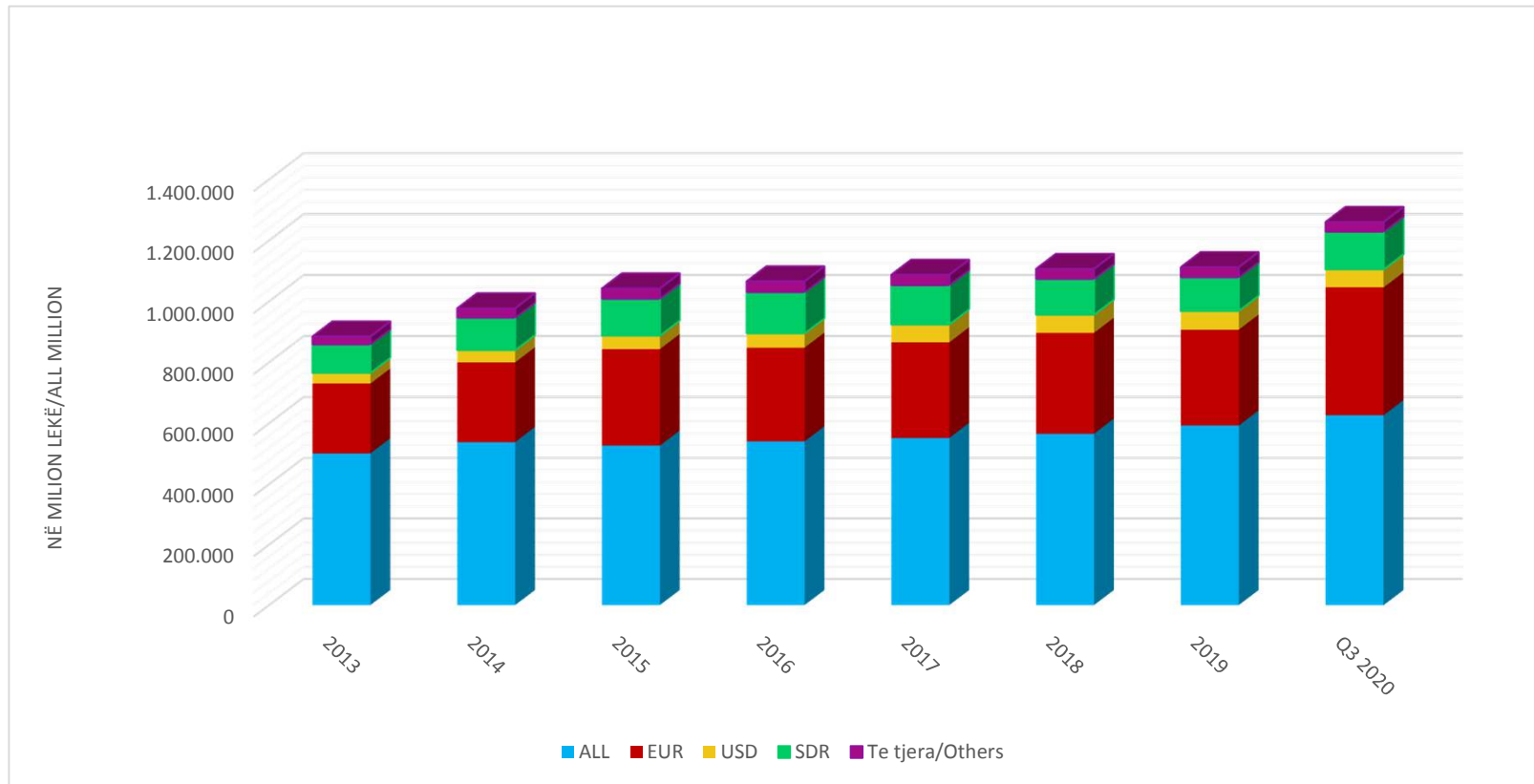
Graph 2.1: Budgetary Central Government Domestic debt outstanding by interest rate type



1) Bonot e thesarit shiten me zbritje/Treasury bills are discounted instruments

2) Nuk përfshihet rivlerësimi i valutës /Foreign Exchange Reserve Reevaluation is not included

**Grafik 3: Borxhi i Jashtëm dhe i Brendshëm i Qeverisë Qendrore Buxhetore dhe Borxhi i Garantuar sipas monedhës**  
**Graph 3: Budgetary Central Government External, Domestic and Guaranteed debt by currency composition**



1) Përfshihet rivlerësimi i valutës/Foreign Exchange Reserve Reevaluation is included

Pjesa 2: Borxhi i Brendshëm  
Part 2: Domestic Debt

Tabela 5: Stoku i Borxhit të Brendshëm <sup>1</sup>  
Table 5: Government Domestic Debt Stock <sup>1</sup>  
në milion Lekë

|                                                        | 31.12.2013     |              | 31.12.2014     |              | 31.12.2015     |              | 31.12.2016     |              | 31.12.2017     |              | 31.12.2018     |              | 31.12.2019     |              | 30.09.2020     |               |                                          |             |                                                            |
|--------------------------------------------------------|----------------|--------------|----------------|--------------|----------------|--------------|----------------|--------------|----------------|--------------|----------------|--------------|----------------|--------------|----------------|---------------|------------------------------------------|-------------|------------------------------------------------------------|
|                                                        | shuma/amount   | %            | shuma/amount   | %            | shuma/amount   | %            | shuma/amount   | %            | shuma/amount   | %            | shuma/amount   | %            | shuma/amount   | %            | shuma/amount   | %             |                                          |             |                                                            |
| <b>Stoku i Borxhit Gjithsej</b>                        | <b>520.786</b> |              | <b>564.673</b> |              | <b>551.374</b> |              | <b>561.120</b> |              | <b>577.056</b> |              | <b>580.310</b> |              | <b>597.290</b> |              | <b>643.784</b> |               | <b>Total Debt Stock</b>                  |             |                                                            |
| <b>I.Borxhi i Qeverisë Qendrore Buxhetore</b>          | <b>500.868</b> | <b>96.18</b> | <b>538.641</b> | <b>95.39</b> | <b>520.935</b> | <b>94.48</b> | <b>530.834</b> | <b>94.60</b> | <b>546.939</b> | <b>94.78</b> | <b>565.093</b> | <b>97.38</b> | <b>582.136</b> | <b>97.46</b> | <b>626.572</b> | <b>96.36</b>  | <b>Budgetary Central Government Debt</b> |             |                                                            |
| <b>1. Instrumenta afatshkurtër</b>                     | <b>245.782</b> | <b>47.19</b> | <b>260.599</b> | <b>46.15</b> | <b>223.824</b> | <b>40.59</b> | <b>209.409</b> | <b>37.32</b> | <b>195.047</b> | <b>33.80</b> | <b>194.545</b> | <b>33.52</b> | <b>193.739</b> | <b>32.44</b> | <b>199.121</b> | <b>30.93</b>  | <b>I.Short term Instruments</b>          |             |                                                            |
| Bono Thesari 3/M                                       | 7.959          | 1,53         | 19.697         | 3,49         | 4.374          | 0,79         | 2.342          | 0,42         | 0              | 0,00         | 0              | 0,00         | 0,00           | 2.496        | 0,39           | 3 Month Bills |                                          |             |                                                            |
| Bono Thesari 6/M                                       | 39.242         | 7,54         | 35.831         | 6,35         | 28.928         | 5,25         | 21.219         | 3,78         | 11.071         | 1,92         | 2.906          | 0,50         | 354            | 0,06         | 2.890          | 0,45          | 6 Month Bills                            |             |                                                            |
| Bono Thesari 12/M                                      | 198.581        | 38,13        | 205.071        | 36,32        | 190.522        | 34,55        | 185.847        | 33,12        | 183.975        | 31,88        | 191.639        | 33,02        | 193.385        | 32,38        | 193.736        | 30,09         | 12 Month Bills                           |             |                                                            |
| <b>2. Instrumenta afatgjatë</b>                        | <b>255.086</b> | <b>48.98</b> | <b>278.042</b> | <b>49.24</b> | <b>297.111</b> | <b>53.89</b> | <b>321.426</b> | <b>57.28</b> | <b>351.892</b> | <b>60.98</b> | <b>370.548</b> | <b>63.85</b> | <b>388.396</b> | <b>65.03</b> | <b>421.208</b> | <b>65.43</b>  | <b>II.Long term Instruments</b>          |             |                                                            |
| Obligacione 2/ Vjeçare                                 | 81.731         | 15,69        | 85.358         | 15,12        | 80.983         | 14,69        | 83.674         | 14,91        | 95.474         | 16,55        | 100.751        | 17,36        | 86.791         | 14,53        | 96.490         | 14,99         | 2 Year Note                              |             |                                                            |
| Obligacione 3/ Vjeçare                                 | 32.655         | 6,27         | 34.278         | 6,07         | 36.677         | 6,65         | 28.920         | 5,15         | 24.673         | 4,28         | 18.679         | 3,22         | 26.201         | 4,39         | 36.908         | 5,73          | 3 Year Note                              |             |                                                            |
| Obligacione 5/ Vjeçare                                 | 93.910         | 18,03        | 93.760         | 16,60        | 90.851         | 16,48        | 98.428         | 17,54        | 103.120        | 17,87        | 101.266        | 17,45        | 107.569        | 18,01        | 112.650        | 17,50         | 5 Year Note                              |             |                                                            |
| Obligacione 7/ Vjeçare                                 | 38.517         | 7,40         | 43.544         | 7,71         | 54.927         | 9,96         | 63.232         | 11,27        | 71.669         | 12,42        | 81.788         | 14,09        | 88.306         | 14,78        | 85.130         | 13,22         | 7 Year Note                              |             |                                                            |
| Obligacione 10/ Vjeçare                                | 8.274          | 1,59         | 21.102         | 3,74         | 33.673         | 6,11         | 47.173         | 8,41         | 56.956         | 9,87         | 68.064         | 11,73        | 79.530         | 13,32        | 90.029         | 13,98         | 10 Year Note                             |             |                                                            |
| <b>3.Rivlerësim valutor</b>                            |                |              |                |              |                |              |                |              |                |              |                |              |                |              |                |               | <b>6.243</b>                             | <b>0.97</b> | <b>Foreign Ex.Res.Evalu.</b>                               |
| Letër me vlerë 6/M <sup>2</sup>                        |                |              |                |              |                |              |                |              |                |              |                |              |                |              |                |               | 6.243                                    |             | 6 Month Security <sup>2</sup>                              |
| <b>II.Borxhi i Garantuar (i+ii)</b>                    | <b>19.918</b>  | <b>3.82</b>  | <b>26.033</b>  | <b>4.61</b>  | <b>30.439</b>  | <b>5.52</b>  | <b>30.286</b>  | <b>5.40</b>  | <b>30.117</b>  | <b>5.22</b>  | <b>15.218</b>  | <b>2.62</b>  | <b>15.154</b>  | <b>2.54</b>  | <b>17.212</b>  | <b>2.67</b>   | <b>II. Public Guaranteed Debt (i+ii)</b> |             |                                                            |
| (i) Garanci të brendshme <sup>3</sup>                  | 19.918         | 3,82         | 26.033         | 4,61         | 30.439         | 5,52         | 30.286         | 5,40         | 30.117         | 5,22         | 15.218         | 2,62         | 15.154         | 2,54         | 9.117          | 1,42          | (i)Domestic Guarantees <sup>3</sup>      |             |                                                            |
| <b>(ii) Garanci për situatën e pandemisë (GS1+GS2)</b> |                |              |                |              |                |              |                |              |                |              |                |              |                |              |                |               | <b>8.095</b>                             | <b>1.26</b> | <b>(ii)Guarantees for the pandemic situation (GS1+GS2)</b> |
| Garanci Sovrane 1 (GS1)                                |                |              |                |              |                |              |                |              |                |              |                |              |                |              |                |               | 5.196                                    | 0,81        | Sovereign Guarantee 1 (GS1)                                |
| Garanci Sovrane 2 (GS2)                                |                |              |                |              |                |              |                |              |                |              |                |              |                |              |                |               | 2.899                                    | 0,45        | Sovereign Guarantee 2 (GS2)                                |

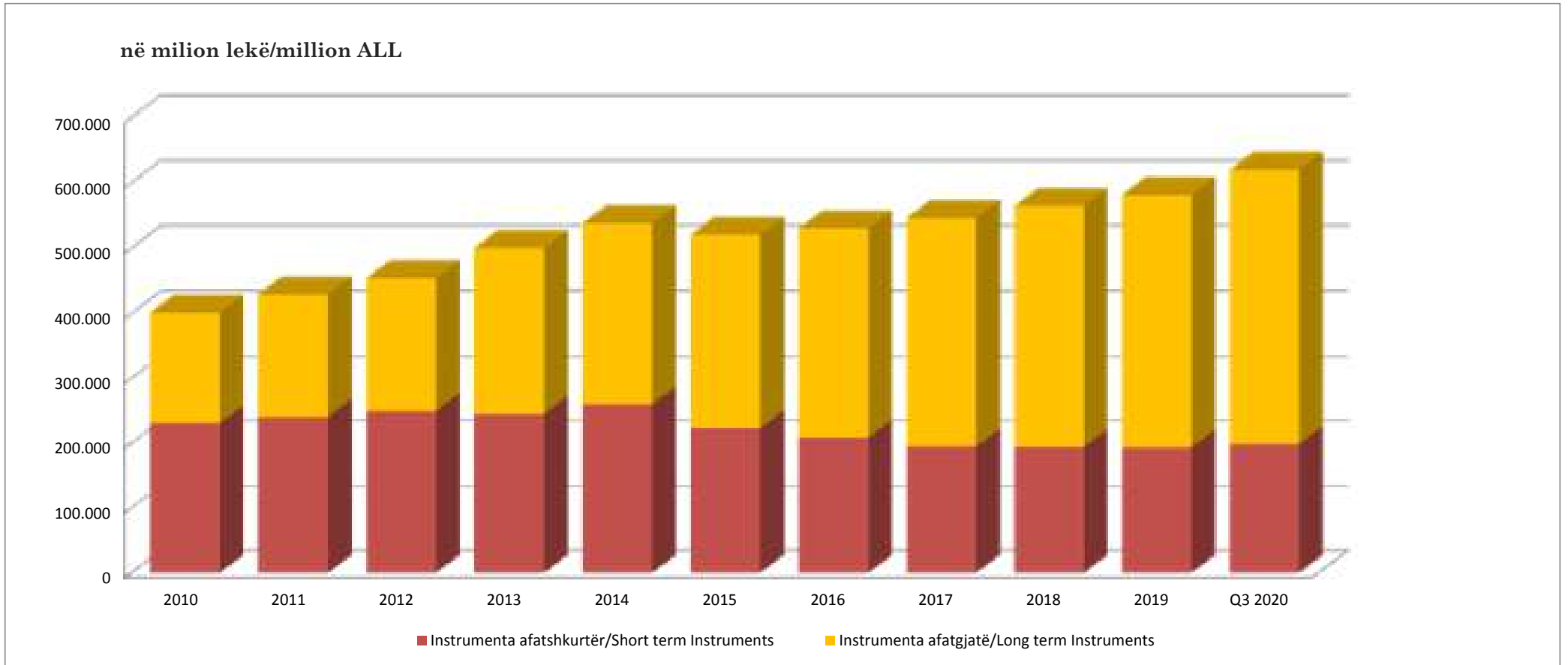
1) Borxhi i brendshëm i Qeverisë Qendrore Buxhetore përfshin vetëm letra me vlerë të borxhit dhe nuk ka kredi të mara në tregun e brendshëm .

Budgetary Central Government Domestic debt is comprised only of debt securities and there are no domestically contracted loans.

2) Letër me vlerë me afat maturimi 6 mujor, emetuar më 22.06.2020/Security with a 6 months maturity, issued on 22.06.2020

3) Në stokun e borxhit të garantuar më 30.09.2020, përfshihet edhe stoku i dy garancive shtetërore të emetuara për përballimin e situatës së pandemisë (ii)/ The stock of two state guarantees issued to cope with the pandemic situation is included in the Guaranteed debt (ii)

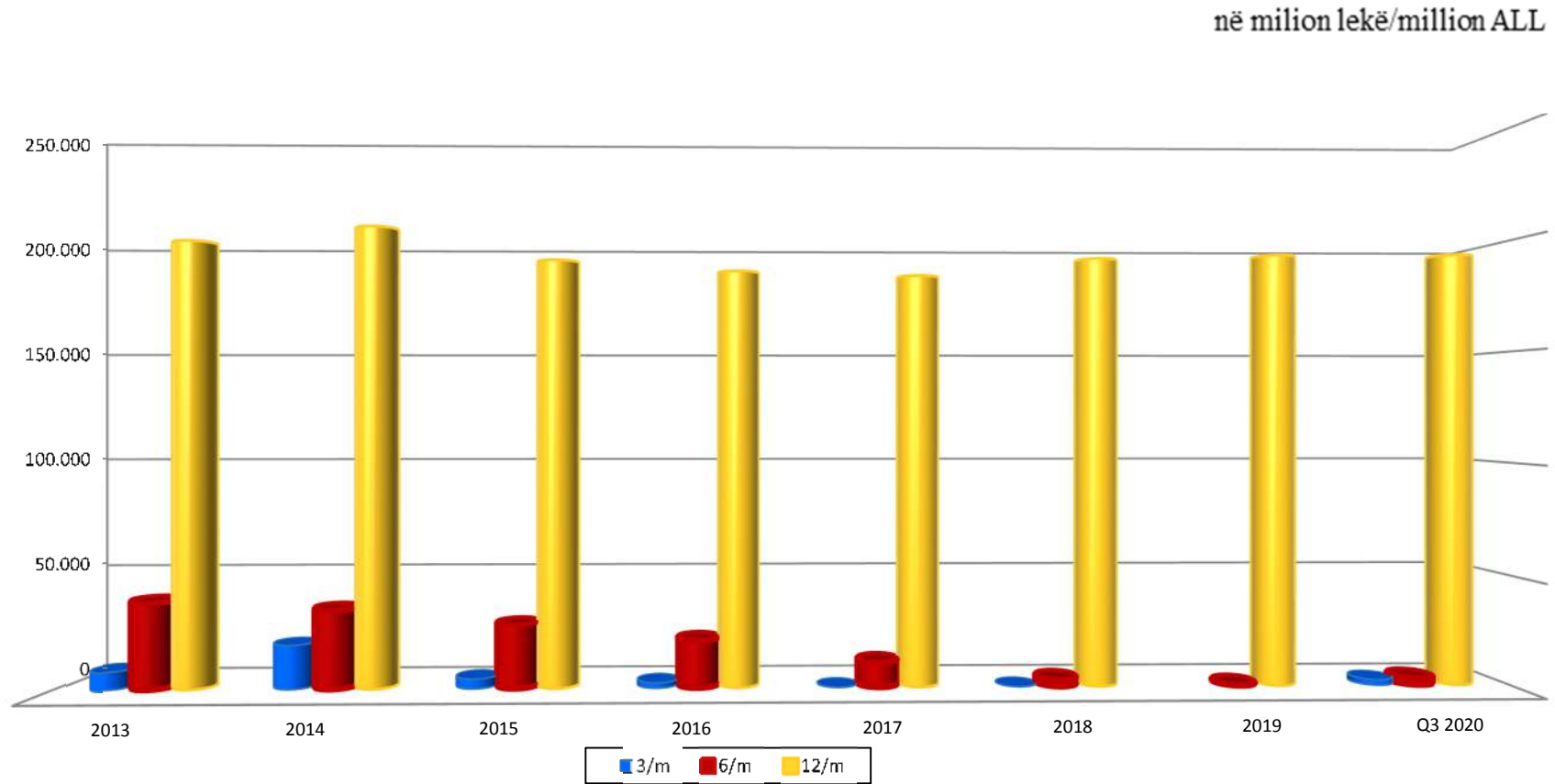
**Grafik 4: Borxhi i Brendshëm i Qeverisë sipas maturitetit**  
**Graph 4: Government Domestic Debt by maturities**



1) Nuk përfshihet rivlerësimi i valutës dhe garancitë e brendshme/Foreign Exchange Reserve Evaluation and domestic guaranties are not included

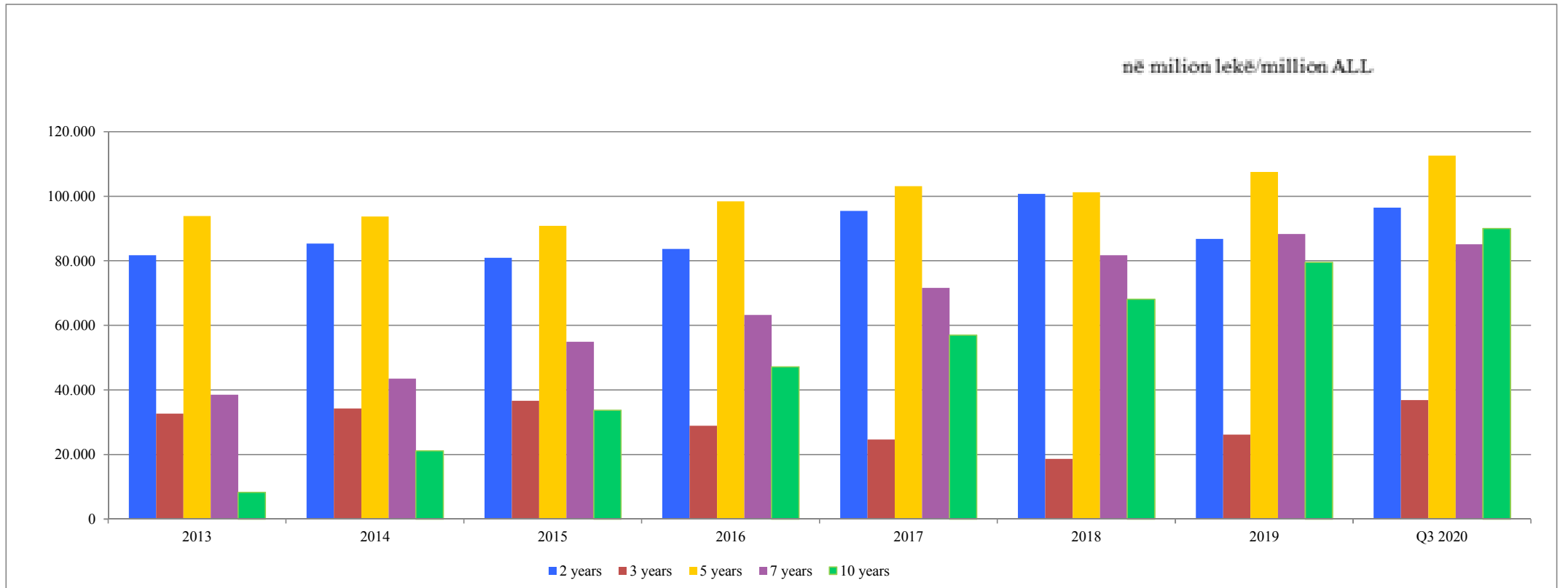
**Grafik 5: Borxhi i Brendshëm i Qeverisë, instrumenta afatshkurtër**

**Graph 5: Short term Government Domestic Debt**



1) Nuk përfshihet rivlerësimi i valutës dhe garancitë e brendshme/Foreign Exchange Reserve Evaluation and domestic guaranties are not included

**Grafik 6: Borxhi i Brendshëm i Qeverisë, instrumenta afatgjatë**  
**Graph 6: Long term Government Domestic Debt**



**Tabela 6: Borxhi i Brendshëm i Qeverisë Qendrore Buxhetore sipas instrumentave dhe llojit të monedhës**

**Table 6: Budgetary Central Government Domestic Debt by Instrument and currency type**

në milion Lekë

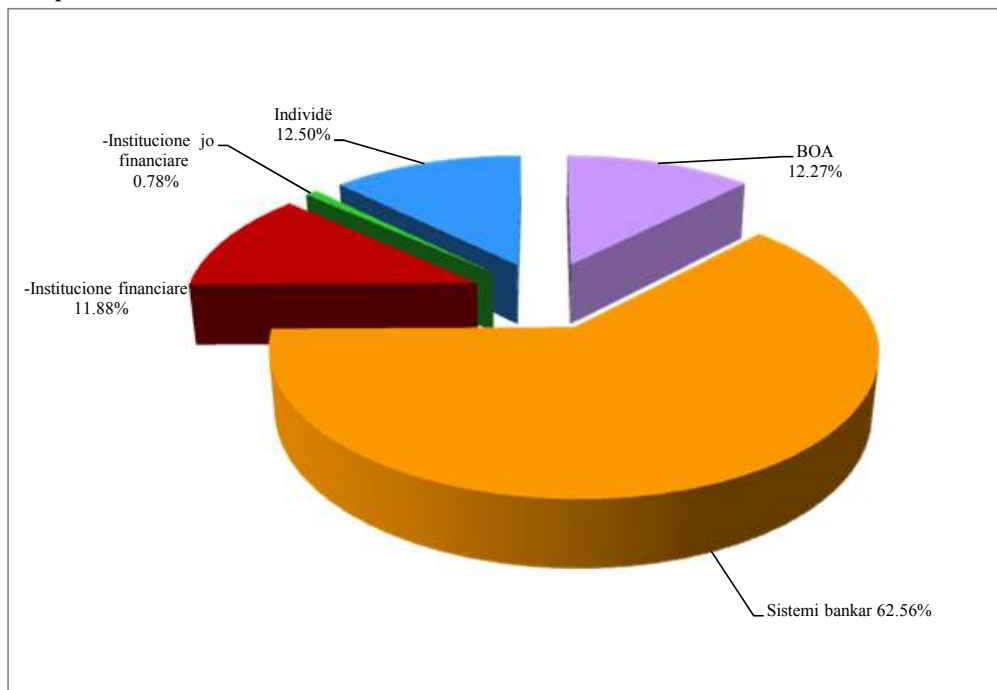
ALL milion

|                              | 2013           |        | 2014           |        | 2015           |        | 2016           |        | 2017           |        | 2018           |        | 2019           |         | Q3 2020        |        |                         |
|------------------------------|----------------|--------|----------------|--------|----------------|--------|----------------|--------|----------------|--------|----------------|--------|----------------|---------|----------------|--------|-------------------------|
|                              |                | %      |                | %      |                | %      |                | %      |                | %      |                | %      |                | %       |                | %      |                         |
| <b>- Sipas Instrumentave</b> | <b>500.868</b> |        | <b>538.641</b> |        | <b>520.936</b> |        | <b>530.834</b> |        | <b>546.939</b> |        | <b>565.093</b> |        | <b>582.136</b> |         | <b>620.329</b> |        | <b>- By instruments</b> |
| -Instrumenta afatshkurtër    | 245.782        | 49,07% | 260.599        | 48,38% | 223.824        | 42,97% | 209.409        | 39,45% | 195.047        | 35,66% | 194.545        | 34,43% | 193.739        | 33,28%  | 199.121        | 32,10% | short tern              |
| -Instrumenta afatgjatë       | 255.086        | 50,93% | 278.042        | 51,62% | 297.111        | 57,03% | 321.426        | 60,55% | 351.892        | 64,34% | 370.548        | 65,57% | 388.396        | 66,72%  | 421.208        | 67,90% | long term               |
| <b>-Sipas monedhës</b>       | <b>500.868</b> |        | <b>538.641</b> |        | <b>520.936</b> |        | <b>530.834</b> |        | <b>546.939</b> |        | <b>565.093</b> |        | <b>582.136</b> |         | <b>620.329</b> |        | <b>- By currency</b>    |
| -Monedhë kombëtare           | 494.064        | 98,64% | 524.995        | 97,47% | 506.595        | 97,25% | 520.334        | 98,02% | 531.774        | 97,23% | 555.334        | 98,27% | 582.136        | 100,00% | 607.924        | 98,00% | domestic currency       |
| -Monedhë e huaj              | 6.804          | 1,36%  | 13.646         | 2,53%  | 14.341         | 2,75%  | 10.500         | 1,98%  | 15.165         | 2,77%  | 9.758          | 1,73%  | 0              | 0,00%   | 12.405         | 2,00%  | foreign currency        |

1) Nuk përfshihet rivlerësimi i valutës dhe garancitë e brendshme/Foreign Exchange Reserve Reevaluation and domestic guaranties are not included

**Grafik 7: Mbajtësit e Borxhit të Brendshëm 2013**

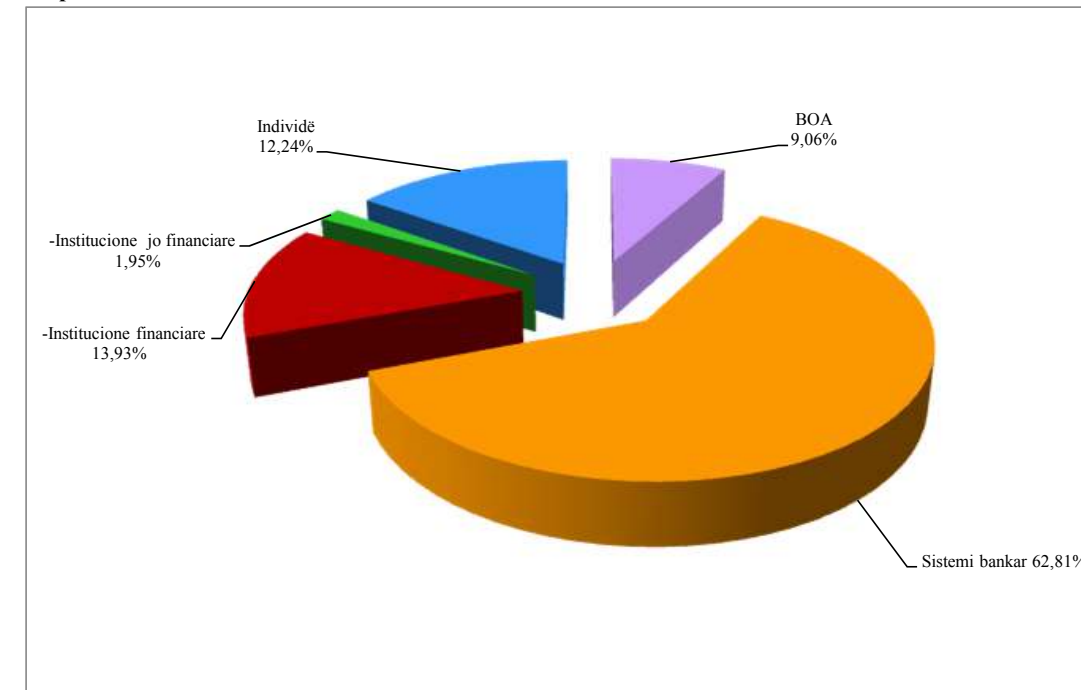
**Graph 7: Domestic debt holders 2013**



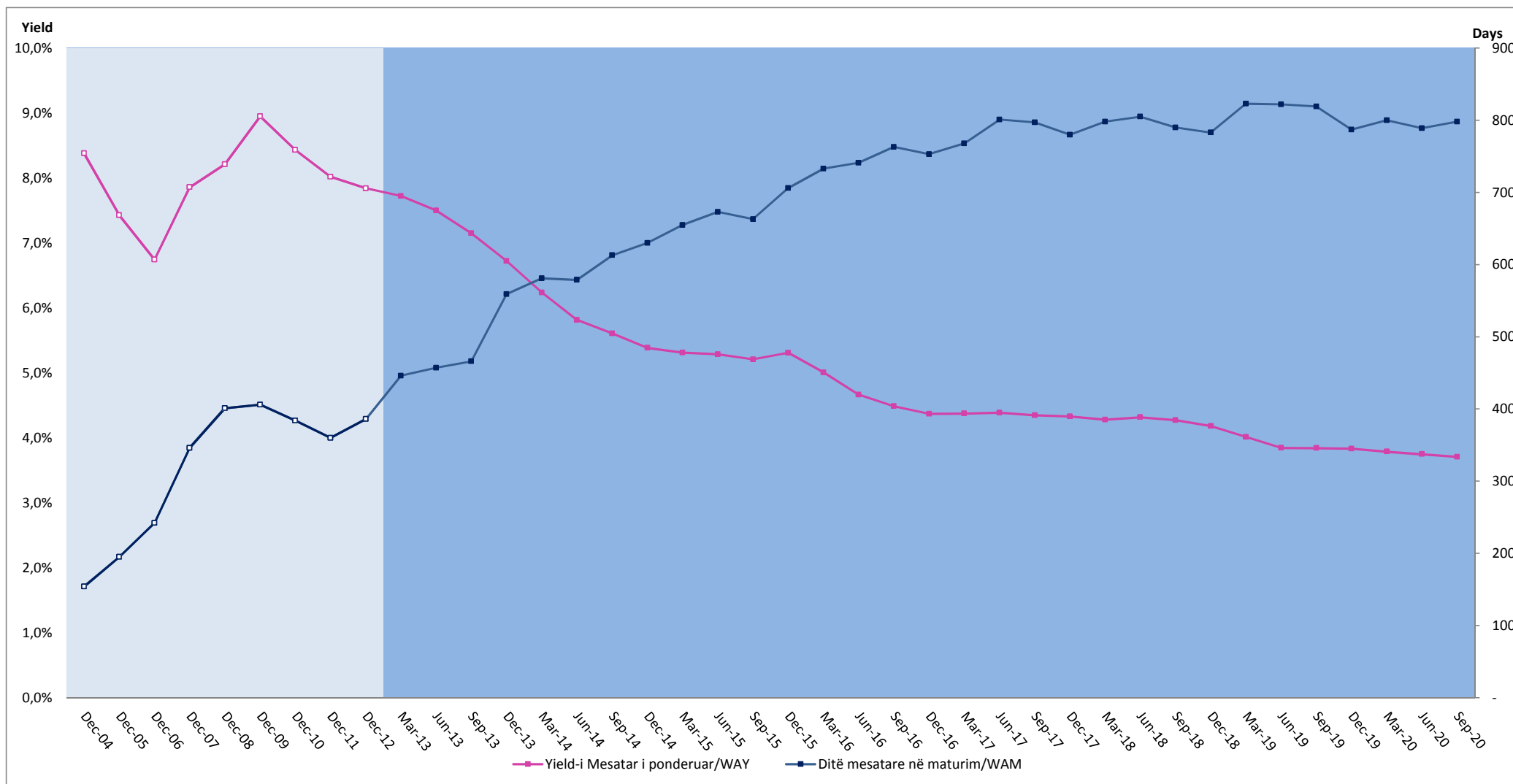
1. Referojuni tabelës Nr 14 Aneksi 2/ Please refer to table nr 14, annex 2

**Grafik 8: Mbajtësit e Borxhit të Brendshëm Q3 2020**

**Graph 8: Domestic debt holders Q3 2020**



**Grafik 9: Yeild-i mesatar dhe Ditë mesatare në maturim të Letrave me vlerë të qeverisë të emetuara në tregun e brendshëm**  
**Graph 9: Weighted Average yield and weighted average maturity of domestic securities**



1) Referojuni tabelës 15 në aneksin 2 / Refer to table 15 on Annex (2)

2) Përfshin borxhin e mbajtur nga Banka e Shqipërisë/ Central bank holdings are included in this graph

Pjesa 3: Borxhi i Jashtëm  
Part 3: External Debt

Tabela 7: BORXHI I JASHTËM I SHQIPËRISË<sup>1</sup>  
TE DHËNA PËRMBLEDHËSE

Table 7: EXTERNAL DEBT OF ALBANIA<sup>1</sup>  
SUMMARIZED DATA

(million EUR)

(in million EUR)

| Klasifikimi                      | Deri më 31.12.2010<br>Up to 31.12.2010 | 2011     | 2012     | 2013     | 2014     | 2015     | 2016     | 2017     | 2018     | 2019     | Q3 2020 <sup>2</sup> | GJITHSEJ<br>TOTAL | Classification                      |
|----------------------------------|----------------------------------------|----------|----------|----------|----------|----------|----------|----------|----------|----------|----------------------|-------------------|-------------------------------------|
| <b>I. TE DHËNA KUMULATIVE</b>    |                                        |          |          |          |          |          |          |          |          |          |                      |                   | <b>I. CUMULATIVE DATA (STOCK)</b>   |
| Borxhi Neto                      | 2.219,49                               | 2.403,62 | 2.561,95 | 2.595,62 | 2.942,97 | 3.575,88 | 3.731,34 | 3.838,18 | 4.263,96 | 4.227,27 | 4.970,01             | 4.970,01          | Debt Outstanding Disbursed (DOD)    |
| Tërheqjet                        | 2.939,41                               | 3.161,42 | 3.439,27 | 3.624,30 | 4.009,33 | 4.985,13 | 5.292,18 | 5.731,91 | 6.502,32 | 6.687,46 | 7.664,82             | 7.664,82          | Drawings                            |
| Pagesat e Borxhit                | 950,61                                 | 1.080,91 | 1.223,03 | 1.374,44 | 1.565,98 | 2.098,51 | 2.354,24 | 2.629,89 | 3.156,25 | 3.511,81 | 3.747,66             | 3.747,66          | Debt Service                        |
| -Principal                       | 603,93                                 | 678,32   | 762,97   | 859,64   | 990,89   | 1.440,54 | 1.616,52 | 1.811,94 | 2.229,16 | 2.482,43 | 2.664,39             | 2.664,39          | -Principal                          |
| -Interes                         | 346,68                                 | 402,59   | 460,06   | 514,80   | 575,10   | 657,97   | 737,73   | 817,94   | 927,10   | 1.029,38 | 1.083,27             | 1.083,27          | -Interest                           |
| Borxhi i nënshkruar i patërhequr | 765,62                                 | 856,05   | 757,54   | 812,37   | 1.086,13 | 1.243,12 | 1.191,12 | 1.129,12 | 971,30   | 829,64   | 701,83               | 701,83            | Committed Undisbursed Balance (CUB) |
| <b>II. TE DHËNA VJETORE</b>      |                                        |          |          |          |          |          |          |          |          |          |                      |                   | <b>II. ANNUAL DATA (FLOWS)</b>      |
| Tërheqjet                        | 472,89                                 | 222,01   | 277,85   | 185,04   | 385,02   | 975,81   | 307,05   | 439,73   | 770,41   | 185,14   | 977,36               | 977,36            | Drawings                            |
| Pagesat e Borxhit                | 309,00                                 | 130,30   | 142,12   | 151,41   | 191,54   | 532,52   | 255,73   | 275,65   | 526,37   | 355,55   | 235,85               | 235,85            | Debt Service                        |
| -Principal                       | 259,00                                 | 74,39    | 84,65    | 96,67    | 131,25   | 449,65   | 175,98   | 195,43   | 417,21   | 253,27   | 181,96               | 181,96            | -Principal                          |
| -Interes                         | 50,00                                  | 55,91    | 57,47    | 54,74    | 60,29    | 82,87    | 79,76    | 80,22    | 109,15   | 102,28   | 53,89                | 53,89             | -Interest                           |

1) Përfshin borxhin e jashtëm të qeverisë qendrore buxhetore dhe borxhin shtetëror të garantuar/ Includes Budgetary Central Government and Central Government Guaranteed External Debt

2) Deri më 30.09.2020, të dhëna paraprake /As of Sep. 30, 2020, data are preliminary

**Tabela 8: BORXHI I JASHTËM I SHQIPËRISË<sup>1</sup>**  
**BORXHI NETO SIPAS MONEDHAVE**

**Table 8: EXTERNAL DEBT OF ALBANIA<sup>1</sup>**  
**DOD BY CURRENCY**

(million EUR) (in million EUR)

| Monedha<br>Currency | 2010            |               | 2011            |                | 2012            |                | 2013            |                | 2014            |                | 2015            |                | 2016            |                | 2017            |                | 2018            |             | 2019            |             | Q3 2020 <sup>2</sup> |             |
|---------------------|-----------------|---------------|-----------------|----------------|-----------------|----------------|-----------------|----------------|-----------------|----------------|-----------------|----------------|-----------------|----------------|-----------------|----------------|-----------------|-------------|-----------------|-------------|----------------------|-------------|
|                     | Amount          | %             | Amount          | %              | Amount          | %              | Amount          | %              | Amount          | %              | Amount          | %              | Amount          | %              | Amount          | %              | Amount          | %           | Amount          | %           | Amount               | %           |
| ACU                 | 66,04           | 2,98          | 69,63           | 2,90%          | 70,72           | 2,76%          | 69,99           | 2,70%          | 73,03           | 2,48%          | 75,15           | 2,10%          | 71,71           | 1,92%          | 64,32           | 1,68%          | 59,54           | 1,40%       | 54,10           | 1,28%       | 49,25                | 0,99%       |
| AED                 | -               | -             | -               | 0,00%          | 13,15           | 0,51%          | 32,963          | 1,27%          | 42,13           | 1,43%          | 52,03           | 1,45%          | 59,45           | 1,59%          | 56,26           | 1,47%          | 58,88           | 1,38%       | 60,87           | 1,44%       | 53,30                | 1,07%       |
| EUR                 | 1.265,86        | 57,03         | 1.390,52        | 57,85%         | 1.469,38        | 57,35%         | 1.495,44        | 57,61%         | 1.679,82        | 57,08%         | 2.128,43        | 59,52%         | 2.123,92        | 56,92%         | 2.172,09        | 56,59%         | 2.565,62        | 60,17%      | 2.545,97        | 60,23%      | 3.242,12             | 65,23%      |
| JPY                 | 48,98           | 2,21          | 51,20           | 2,13%          | 43,10           | 1,68%          | 32,27           | 1,24%          | 46,02           | 1,56%          | 58,46           | 1,63%          | 73,71           | 1,98%          | 77,70           | 2,02%          | 82,05           | 1,92%       | 80,30           | 1,90%       | 76,17                | 1,53%       |
| KWD                 | 26,74           | 1,20          | 26,19           | 1,09%          | 26,65           | 1,04%          | 26,91           | 1,04%          | 28,54           | 0,97%          | 21,38           | 0,60%          | 25,89           | 0,69%          | 20,32           | 0,53%          | 24,70           | 0,58%       | 32,47           | 0,77%       | 38,71                | 0,78%       |
| KRW                 | 19,38           | 0,87          | 19,33           | 0,80%          | 20,66           | 0,81%          | 19,95           | 0,77%          | 21,79           | 0,74%          | 28,07           | 0,79%          | 20,48           | 0,55%          | 19,30           | 0,50%          | 18,22           | 0,43%       | 16,79           | 0,40%       | 15,41                | 0,31%       |
| SAR                 | -               | -             | 0,83            | 0,03%          | 1,96            | 0,08%          | 1,90            | 0,07%          | 6,16            | 0,21%          | 8,31            | 0,23%          | 10,92           | 0,29%          | 18,66           | 0,49%          | 24,69           | 0,58%       | 26,42           | 0,62%       | 24,24                | 0,49%       |
| SDR                 | 666,51          | 30,03         | 693,56          | 28,85%         | 693,97          | 27,09%         | 664,03          | 25,58%         | 758,15          | 25,76%         | 882,80          | 24,69%         | 997,68          | 26,74%         | 967,52          | 25,21%         | 947,89          | 22,23%      | 902,29          | 21,34%      | 992,11               | 19,96%      |
| USD                 | 125,99          | 5,68          | 152,36          | 6,34%          | 222,37          | 8,68%          | 252,18          | 9,72%          | 287,34          | 9,76%          | 321,26          | 8,98%          | 347,59          | 9,32%          | 442,01          | 11,52%         | 482,37          | 11,31%      | 508,05          | 12,02%      | 478,70               | 9,63%       |
| <b>TOTAL</b>        | <b>2.219,49</b> | <b>100,00</b> | <b>2.403,62</b> | <b>100,00%</b> | <b>2.561,96</b> | <b>100,00%</b> | <b>2.595,62</b> | <b>100,00%</b> | <b>2.942,98</b> | <b>100,00%</b> | <b>3.575,88</b> | <b>100,00%</b> | <b>3.731,34</b> | <b>100,00%</b> | <b>3.838,18</b> | <b>100,00%</b> | <b>4.263,96</b> | <b>100%</b> | <b>4.227,27</b> | <b>100%</b> | <b>4.970,01</b>      | <b>100%</b> |

1) Përfshin borxhin e jashtëm të qeverisë qendrore buxhetore dhe borxhin shtetëror të garantuar/ Includes Budgetary Central Government and Central Government Guaranteed External Debt

2) Deri më 30.09.2020, të dhëna paraprake /As of Sep. 30, 2020, data are preliminary

**Tabela 9: BORXHI I JASHTËM I SHQIPËRISË<sup>1</sup>**  
**BORXHI NETO SIPAS KREDITORËVE**

**Table 9: EXTERNAL DEBT OF ALBANIA<sup>1</sup>**  
**DEBT OUTSTANDING DISBURSED BY CREDITORS**

(million EUR)

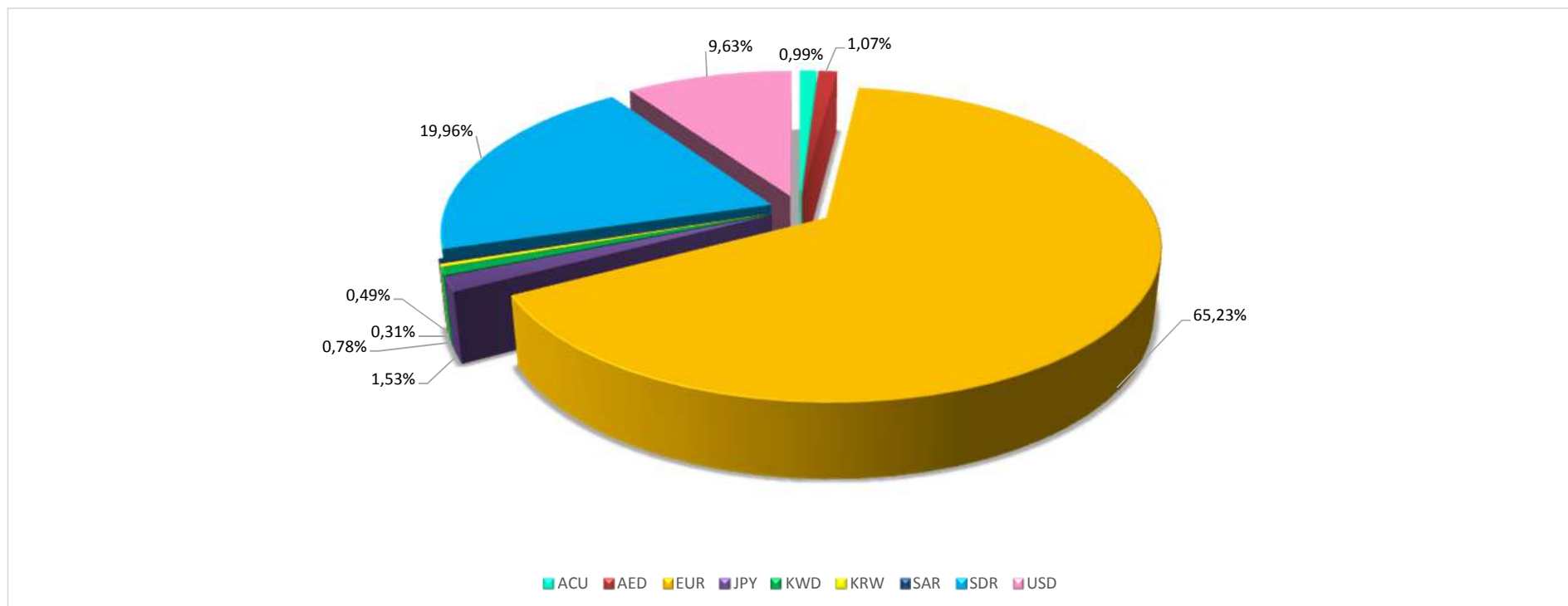
(in million EUR)

| Sipas kreditorëve                       | 2010            | 2011            | 2012            | 2013            | 2014            | 2015            | 2016            | 2017            | 2018            | 2019            | Q3 2020 <sup>2</sup> | By Creditors                        |
|-----------------------------------------|-----------------|-----------------|-----------------|-----------------|-----------------|-----------------|-----------------|-----------------|-----------------|-----------------|----------------------|-------------------------------------|
| <b>-Shumëpalësh (I)</b>                 | <b>1.140,03</b> | <b>1.287,44</b> | <b>1.419,99</b> | <b>1.455,66</b> | <b>1.777,95</b> | <b>1.952,26</b> | <b>2.088,10</b> | <b>2.252,71</b> | <b>2.417,48</b> | <b>2.426,34</b> | <b>2.550,83</b>      | <b>-Multilateral (I)</b>            |
| CEB                                     | 76,17           | 100,56          | 108,24          | 109,30          | 106,78          | 103,49          | 97,83           | 96,19           | 99,00           | 101,38          | 93,12                | CEB                                 |
| EBRD                                    | 98,66           | 117,96          | 138,09          | 133,06          | 140,71          | 134,42          | 116,06          | 95,08           | 187,75          | 171,08          | 218,55               | EBRD                                |
| EC                                      | 9,00            | 9,00            | 9,00            | 9,00            | 9,00            | 9,00            | 9,00            | 7,20            | 5,40            | 3,60            | 1,80                 | EC                                  |
| EIB                                     | 175,49          | 196,94          | 218,00          | 233,70          | 235,74          | 232,58          | 216,15          | 197,65          | 178,77          | 158,83          | 160,76               | EIB                                 |
| IBRD                                    | 19,20           | 39,13           | 45,12           | 48,65           | 224,01          | 243,43          | 274,55          | 496,94          | 570,49          | 652,94          | 676,19               | IBRD                                |
| IDA                                     | 636,83          | 662,67          | 662,78          | 632,81          | 668,78          | 691,84          | 662,33          | 587,67          | 565,45          | 532,98          | 488,59               | IDA                                 |
| IDB                                     | 66,04           | 96,84           | 168,85          | 213,34          | 252,42          | 290,60          | 322,62          | 348,37          | 383,14          | 387,13          | 364,58               | IDB                                 |
| IFAD                                    | 29,68           | 30,89           | 31,19           | 31,22           | 33,28           | 34,54           | 32,88           | 29,12           | 28,29           | 27,18           | 25,42                | IFAD                                |
| OPEC                                    | 28,97           | 33,45           | 38,72           | 44,59           | 51,13           | 55,96           | 54,22           | 43,77           | 45,04           | 49,08           | 43,73                | OPEC                                |
| FMN                                     | -               | -               | -               | -               | 56,09           | 156,41          | 302,47          | 350,73          | 354,15          | 342,13          | 478,10               | IMF                                 |
| <b>-Dypalësh (II)</b>                   | <b>466,23</b>   | <b>506,73</b>   | <b>538,69</b>   | <b>558,88</b>   | <b>615,95</b>   | <b>702,53</b>   | <b>737,92</b>   | <b>728,94</b>   | <b>735,17</b>   | <b>739,14</b>   | <b>734,49</b>        | <b>-Bilateral (II)</b>              |
| GJERMANI                                | 147,79          | 158,85          | 160,88          | 164,85          | 178,50          | 216,22          | 233,49          | 227,42          | 215,79          | 209,71          | 213,69               | GERMANY                             |
| GREQI                                   | 12,44           | 12,18           | 11,93           | 11,69           | 11,43           | 11,18           | 2,13            | 1,88            | 1,63            | 1,38            | 1,16                 | GREECE                              |
| AUSTRI                                  | 7,49            | 13,84           | 24,31           | 32,69           | 44,58           | 56,19           | 59,71           | 57,80           | 54,63           | 51,45           | 49,51                | AUSTRIA                             |
| ITALI                                   | 181,66          | 204,99          | 219,12          | 220,40          | 221,77          | 235,90          | 238,32          | 238,32          | 244,83          | 250,16          | 253,45               | ITALY                               |
| JAPONI                                  | 48,98           | 51,19           | 43,10           | 32,27           | 46,02           | 58,46           | 73,71           | 77,70           | 82,05           | 80,30           | 76,17                | JAPAN                               |
| KINË                                    | 1,39            | 1,44            | 1,41            | 1,35            | 1,53            | 1,70            | 1,76            | 1,55            | 1,62            | 1,66            | 1,59                 | CHINA                               |
| KUVAIT                                  | 26,75           | 26,19           | 26,65           | 26,91           | 28,54           | 28,07           | 25,89           | 20,32           | 24,70           | 32,47           | 38,71                | KUWAIT                              |
| NORVEGJI                                | 2,78            | 0,96            | -               | -               | -               | -               | -               | -               | -               | -               | -                    | NORWAY                              |
| HOLLANDË                                | 10,60           | 9,74            | 8,46            | 7,16            | 5,86            | 4,56            | 3,25            | 1,95            | -               | -               | -                    | NETHERLANDS                         |
| SPANJË                                  | 6,97            | 7,20            | 7,06            | 6,76            | 7,65            | 8,53            | 8,82            | 7,78            | 8,13            | 7,94            | 7,26                 | SPAIN                               |
| KOREA                                   | 19,38           | 19,33           | 20,67           | 19,94           | 21,79           | 21,38           | 20,48           | 19,30           | 18,22           | 16,79           | 15,41                | SOUTH KOREA                         |
| ABU DHABI                               | -               | -               | 13,15           | 32,96           | 42,13           | 52,03           | 59,45           | 56,26           | 58,88           | 60,87           | 53,30                | ABU DHABI FUND                      |
| ARABIA SAUDITE                          | -               | 0,83            | 1,96            | 1,90            | 6,16            | 8,31            | 10,92           | 18,66           | 24,69           | 26,42           | 24,24                | SAUDI ARABIA                        |
| <b>Kreditorë privatë (III)</b>          | <b>530,00</b>   | <b>530,00</b>   | <b>530,00</b>   | <b>530,00</b>   | <b>507,00</b>   | <b>887,46</b>   | <b>879,31</b>   | <b>840,05</b>   | <b>1.099,61</b> | <b>1.054,18</b> | <b>1.679,67</b>      | <b>Private Creditors (III)</b>      |
| <b>KREDITORË PRIVATË</b>                | <b>230,00</b>   | <b>230,00</b>   | <b>230,00</b>   | <b>230,00</b>   | <b>207,00</b>   | <b>437,46</b>   | <b>429,31</b>   | <b>390,05</b>   | <b>349,61</b>   | <b>304,18</b>   | <b>279,67</b>        | <b>PRIVATE CREDITORS</b>            |
| <b>EUROBONDI</b>                        | <b>300,00</b>   | <b>300,00</b>   | <b>300,00</b>   | <b>300,00</b>   | <b>300,00</b>   | <b>450,00</b>   | <b>450,00</b>   | <b>450,00</b>   | <b>750,00</b>   | <b>750,00</b>   | <b>1.400,00</b>      | <b>EUROBOND</b>                     |
| <b>-Borxhi i riskedeluar (IV) (A+B)</b> | <b>83,23</b>    | <b>79,45</b>    | <b>73,25</b>    | <b>51,08</b>    | <b>42,07</b>    | <b>33,63</b>    | <b>26,00</b>    | <b>16,48</b>    | <b>11,70</b>    | <b>7,61</b>     | <b>5,02</b>          | <b>-Rescheduled Debt (IV) (A+B)</b> |
| <b>-Klubi i Parisit (A)</b>             | <b>26,58</b>    | <b>26,25</b>    | <b>24,39</b>    | <b>21,90</b>    | <b>22,63</b>    | <b>22,53</b>    | <b>20,21</b>    | <b>14,78</b>    | <b>11,70</b>    | <b>7,61</b>     | <b>5,02</b>          | <b>-Paris Club (A)</b>              |
| GJERMANI                                | -               | -               | -               | -               | -               | -               | -               | -               | -               | -               | -                    | GERMANY                             |
| ITALI                                   | 2,41            | 2,27            | 2,07            | 1,84            | 1,73            | 1,57            | 1,34            | 1,01            | 0,76            | 0,47            | 0,31                 | ITALY                               |
| RUSI                                    | 24,17           | 23,98           | 22,32           | 20,05           | 20,90           | 20,96           | 18,87           | 13,77           | 10,94           | 7,14            | 4,70                 | RUSSIA                              |
| <b>-Të tjerë (B)</b>                    | <b>56,66</b>    | <b>53,20</b>    | <b>48,87</b>    | <b>29,19</b>    | <b>19,44</b>    | <b>11,10</b>    | <b>5,79</b>     | <b>1,70</b>     | <b>-</b>        | <b>-</b>        | <b>-</b>             | <b>-Others (B)</b>                  |
| TURQI                                   | 9,01            | 7,61            | 5,80            | 3,97            | 2,70            | 1,00            | -               | -               | -               | -               | -                    | TURKEY                              |
| GREQI                                   | 25,71           | 22,24           | 17,54           | 13,30           | 11,71           | 9,32            | 5,79            | 1,70            | -               | -               | -                    | GREECE                              |
| KINË                                    | 12,37           | 10,22           | 7,50            | 4,80            | 2,71            | -               | -               | -               | -               | -               | -                    | CHINA                               |
| HUNGARI                                 | 3,19            | 2,19            | 2,15            | -               | -               | -               | -               | -               | -               | -               | -                    | HUNGARY                             |
| GJERMANI                                | -               | -               | -               | -               | -               | -               | -               | -               | -               | -               | -                    | GERMANY                             |
| RUMANIA                                 | 1,82            | 1,47            | 1,03            | 0,59            | 0,22            | -               | -               | -               | -               | -               | -                    | ROMANIA                             |
| SLOVAKI                                 | 1,52            | 1,18            | 0,77            | 0,37            | -               | -               | -               | -               | -               | -               | -                    | SLOVAK REP.                         |
| MALI I ZI                               | -               | -               | 0,20            | -               | -               | -               | -               | -               | -               | -               | -                    | MONTENEGRO                          |
| KROACI                                  | -               | -               | 3,12            | 1,00            | -               | -               | -               | -               | -               | -               | -                    | CROATIA                             |
| MAQEDONIA E VERIUT                      | -               | -               | 1,36            | 0,43            | -               | -               | -               | -               | -               | -               | -                    | NORTH MACEDONIA                     |
| ÇEKI                                    | 3,03            | 2,35            | 1,54            | 0,74            | -               | -               | -               | -               | -               | -               | -                    | CZECH REP.                          |
| SLOVENIA                                | -               | -               | 1,46            | -               | -               | -               | -               | -               | -               | -               | -                    | SLOVENIA                            |
| BOSNIA-HERCEGOVINA                      | -               | -               | 1,87            | 0,90            | -               | -               | -               | -               | -               | -               | -                    | BOSNIA-HERCEG                       |
| SERBIA                                  | -               | 5,94            | 4,53            | 3,10            | 2,10            | 0,78            | -               | -               | -               | -               | -                    | SERBIA                              |
| <b>GJITHSEJ (I+II+III+IV)</b>           | <b>2.219,49</b> | <b>2.403,62</b> | <b>2.561,94</b> | <b>2.595,62</b> | <b>2.942,97</b> | <b>3.575,88</b> | <b>3.731,34</b> | <b>3.838,18</b> | <b>4.263,96</b> | <b>4.227,27</b> | <b>4.970,01</b>      | <b>TOTAL (I+II+III+IV)</b>          |

1) Përfshin borxhin e jashtëm të qeverisë qendrore buxhetore dhe borxhin shtetëror të garantuar/ Includes Budgetary Central Government and Central Government Guaranteed External Debt

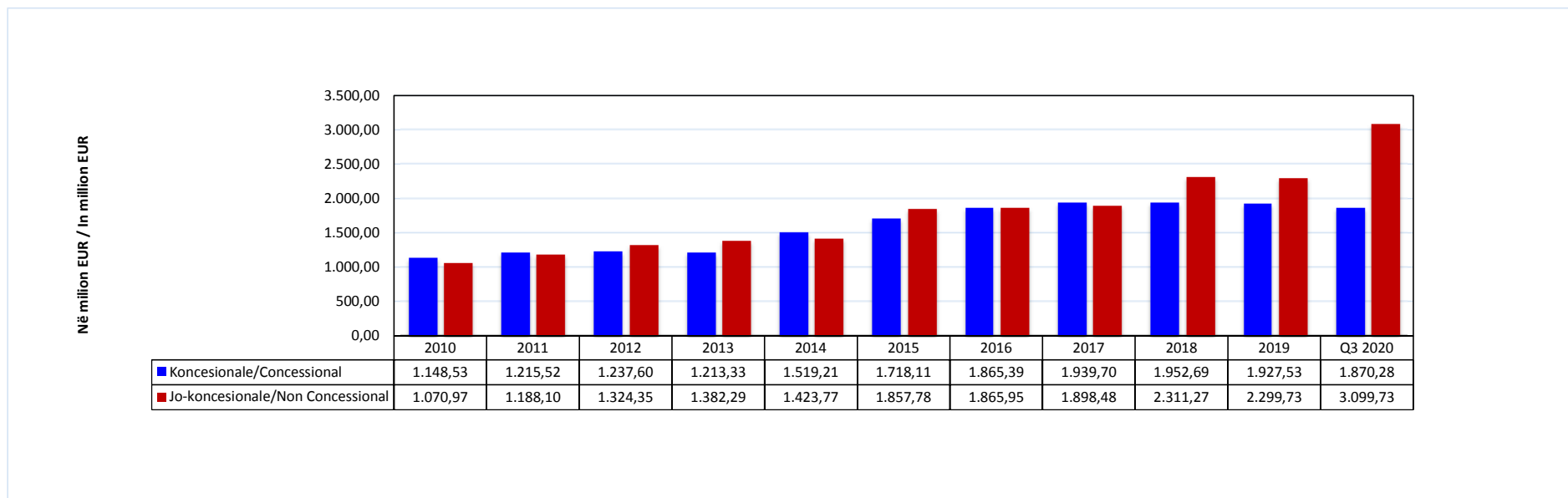
2) Deri më 30.09.2020, të dhëna paraprake /As of Sep. 30, 2020, data are preliminary

**Grafik 10: Borxhi i Jashtëm i Qeverisë Qendrore Buxhetore dhe Borxhi i Garantuar sipas monedhës**  
**Graph 10: Budgetary Central and Government Guaranteed External Debt Outstanding by Currency**



1) Përfshin borxhin e jashtëm të qeverisë qendrore buxhetore dhe borxhin shtetëror të garantuar/ Includes Budgetary Central Government and Central Government Guaranteed External Debt

**Grafik 11: Stoku i Borxhit të Jashtëm sipas koncesionalitetit**  
**Graph 11: External Debt by concessionalit**



1) Përfshin borxhin e jashtëm të qeverisë qendrore buxhetore dhe borxhin shtetëror të garantuar/ Includes Budgetary Central Government and Central Government Guaranteed External Debt

Tabela 10: BORXHI I JASITËM I SHQIPËRISË<sup>1</sup>

TËRHEQJET NË VITE NGA KREDITË E HUAJA SIPAS KREDITORËVE

Table 10: EXTERNAL DEBT OF ALBANIA<sup>1</sup>

DRAWINGS BY YEARS AND BY CREDITORS

| (in million EUR)               |                                        |               |               |               |               |               |               |               |               |               |                      |                 | (in million EUR)               |  |
|--------------------------------|----------------------------------------|---------------|---------------|---------------|---------------|---------------|---------------|---------------|---------------|---------------|----------------------|-----------------|--------------------------------|--|
| Sipas kreditorëve              | Deri më 31.12.2010<br>Up to 31.12.2010 | 2011          | 2012          | 2013          | 2014          | 2015          | 2016          | 2017          | 2018          | 2019          | Q3 2020 <sup>2</sup> | TOTALI          | By Creditors                   |  |
| <b>-Shumëpalësh (I)</b>        | <b>1.370,90</b>                        | <b>165,24</b> | <b>220,03</b> | <b>132,49</b> | <b>313,53</b> | <b>171,71</b> | <b>211,16</b> | <b>385,93</b> | <b>228,99</b> | <b>135,93</b> | <b>301,72</b>        | <b>3.637,62</b> | <b>-Multilateral (I)</b>       |  |
| CEB                            | 76,92                                  | 25,14         | 8,68          | 2,79          | -             | 1,49          | 1,50          | 8,60          | 13,80         | 13,60         | -                    | 152,52          | CEB                            |  |
| IBRD                           | 19,19                                  | 21,10         | 8,20          | 5,92          | 177,18        | 21,26         | 34,18         | 228,30        | 74,88         | 87,52         | 34,96                | 712,68          | IBRD                           |  |
| EC                             | 9,00                                   | -             | -             | -             | -             | -             | -             | -             | -             | -             | -                    | 9,00            | EC                             |  |
| EBRD                           | 167,17                                 | 36,05         | 37,88         | 16,45         | 28,26         | 13,61         | 2,14          | -             | 118,91        | 10,37         | 63,38                | 496,27          | EBRD                           |  |
| EIB                            | 217,55                                 | 29,65         | 31,52         | 25,50         | 17,00         | 13,50         | 0,61          | 0,12          | -             | -             | 18,50                | 353,95          | EIB                            |  |
| IDA                            | 723,23                                 | 17,26         | 21,66         | 11,38         | 14,38         | 5,16          | 2,35          | 1,63          | 1,15          | 0,32          | 0,28                 | 798,80          | IDA                            |  |
| IDB                            | 76,63                                  | 30,19         | 79,46         | 58,15         | 19,04         | 18,72         | 25,92         | 72,24         | 16,70         | 16,72         | 10,01                | 423,78          | IDB                            |  |
| IFAD                           | 35,55                                  | 1,22          | 1,68          | 2,14          | 1,32          | 0,44          | -             | (0,09)        | -             | -             | -                    | 42,26           | IFAD                           |  |
| OPEC                           | 45,65                                  | -             | 30,95         | 10,16         | 3,33          | 2,48          | 0,01          | -             | 3,55          | 7,39          | 0,15                 | 108,31          | OPEC                           |  |
| FMN                            | -                                      | -             | -             | -             | 53,00         | 95,06         | 144,45        | 73,10         | -             | -             | 174,44               | 540,05          | IMF                            |  |
| <b>-Dypalësh (II)</b>          | <b>755,93</b>                          | <b>56,77</b>  | <b>57,82</b>  | <b>52,55</b>  | <b>71,50</b>  | <b>103,02</b> | <b>81,04</b>  | <b>53,20</b>  | <b>42,95</b>  | <b>49,21</b>  | <b>29,44</b>         | <b>1.353,40</b> | <b>-Bilateral (II)</b>         |  |
| AUSTRIA                        | 11,99                                  | 6,35          | 10,47         | 8,38          | 12,33         | 12,84         | 5,11          | 0,82          | -             | -             | -                    | 68,29           | AUSTRIA                        |  |
| BULLGARI                       | 0,08                                   | -             | -             | -             | -             | -             | -             | -             | -             | -             | -                    | 0,08            | BULGARIA                       |  |
| ÇEKI                           | 8,49                                   | -             | -             | -             | -             | -             | -             | -             | -             | -             | -                    | 8,49            | CZECH REP.                     |  |
| GREQI                          | 49,35                                  | -             | -             | -             | -             | -             | -             | -             | -             | -             | -                    | 49,35           | GREECE                         |  |
| GJERMANI                       | 176,32                                 | 17,79         | 9,85          | 13,43         | 26,32         | 51,61         | 38,49         | 16,20         | 11,50         | 18,51         | 16,19                | 396,21          | GERMANY                        |  |
| HUNGARI                        | 11,92                                  | -             | -             | -             | -             | -             | -             | -             | -             | -             | -                    | 11,92           | HUNGARY                        |  |
| ITALI                          | 221,01                                 | 29,28         | 18,12         | 4,45          | 4,51          | 17,31         | 5,70          | -             | 7,20          | 7,96          | 3,29                 | 318,83          | ITALY                          |  |
| JAPONI                         | 55,01                                  | 1,32          | 1,09          | 0,97          | 16,67         | 9,71          | 14,53         | 13,62         | 4,41          | 1,15          | -                    | 118,49          | JAPAN                          |  |
| JUGOSLLAVI                     | 0,05                                   | -             | -             | -             | -             | -             | -             | -             | -             | -             | -                    | 0,05            | YUGOSLAVIA                     |  |
| MAQEDONIA E VERIUT             | 2,39                                   | -             | -             | -             | -             | -             | -             | -             | -             | -             | -                    | 2,39            | NORTH MACEDONIA                |  |
| TURQI                          | 26,86                                  | -             | -             | -             | -             | -             | -             | -             | -             | -             | -                    | 26,86           | TURKEY                         |  |
| KUVAIT                         | 47,12                                  | 0,83          | 3,46          | 3,99          | 2,11          | 0,66          | 0,45          | -             | 6,13          | 9,44          | 8,75                 | 82,96           | KUWAIT                         |  |
| KINE                           | 41,09                                  | -             | -             | -             | -             | -             | -             | -             | -             | -             | -                    | 41,09           | CHINA                          |  |
| KOREA                          | 22,05                                  | -             | -             | -             | -             | -             | -             | -             | -             | -             | -                    | 22,05           | SOUTH KOREA                    |  |
| POLONI                         | 0,92                                   | -             | -             | -             | -             | -             | -             | -             | -             | -             | -                    | 0,92            | POLAND                         |  |
| RUMANI                         | 4,50                                   | -             | -             | -             | -             | -             | -             | -             | -             | -             | -                    | 4,50            | ROMANIA                        |  |
| SPANJE                         | 6,71                                   | -             | -             | -             | -             | -             | -             | -             | -             | -             | -                    | 6,71            | SPAIN                          |  |
| SLOVAKI                        | 4,30                                   | -             | -             | -             | -             | -             | -             | -             | -             | -             | -                    | 4,30            | SLOVAKIA                       |  |
| SUEDI                          | 3,14                                   | -             | -             | -             | -             | -             | -             | -             | -             | -             | -                    | 3,14            | SWEDEN                         |  |
| NORVEGJI                       | 28,86                                  | -             | -             | -             | -             | -             | -             | -             | -             | -             | -                    | 28,86           | NORWAY                         |  |
| ABU DHABI                      | -                                      | -             | 13,64         | 21,32         | 5,83          | 8,92          | 14,05         | 12,39         | 8,15          | 9,32          | 0,96                 | 94,57           | ABU DHABI                      |  |
| ARABIA SAUDITE                 | -                                      | 0,80          | 1,17          | 0,01          | 3,72          | 1,97          | 2,71          | 10,17         | 5,56          | 2,83          | 0,24                 | 29,17           | SAUDI ARABIA                   |  |
| HOLLANDE                       | 12,02                                  | 0,40          | 0,02          | -             | -             | -             | -             | -             | -             | -             | -                    | 12,43           | NETHERLANDS                    |  |
| RUSIA                          | 0,73                                   | -             | -             | -             | -             | -             | -             | -             | -             | -             | -                    | 0,73            | RUSSIA                         |  |
| SERBIA                         | 5,93                                   | -             | -             | -             | -             | -             | -             | -             | -             | -             | -                    | 5,93            | SERBIA                         |  |
| ZVICRA                         | 4,47                                   | -             | -             | -             | -             | -             | -             | -             | -             | -             | -                    | 4,47            | SWITZERLAND                    |  |
| MALI I ZI                      | 0,43                                   | -             | -             | -             | -             | -             | -             | -             | -             | -             | -                    | 0,43            | MONTENEGRO                     |  |
| KROACIA                        | 4,47                                   | -             | -             | -             | -             | -             | -             | -             | -             | -             | -                    | 4,47            | CROATIA                        |  |
| SLLOVENIA                      | 2,91                                   | -             | -             | -             | -             | -             | -             | -             | -             | -             | -                    | 2,91            | SLOVENIA                       |  |
| BOSNJA-HERCEGOVINA             | 2,82                                   | -             | -             | -             | -             | -             | -             | -             | -             | -             | -                    | 2,82            | BOSNIA-HERCEG                  |  |
| <b>Kreditorë Privatë (III)</b> | <b>721,09</b>                          | <b>-</b>      | <b>-</b>      | <b>-</b>      | <b>-</b>      | <b>701,08</b> | <b>14,85</b>  | <b>0,60</b>   | <b>498,48</b> | <b>-</b>      | <b>646,21</b>        | <b>2.582,30</b> | <b>Private Creditors (III)</b> |  |
| Kreditorë Privatë              | 422,60                                 | -             | -             | -             | -             | 253,46        | 14,85         | 0,60          | 692,66        | -             | 1,16                 | 692,66          | Private Creditors              |  |
| EUROBONDI                      | 298,49                                 | -             | -             | -             | -             | 447,62        | -             | -             | 498,48        | -             | 645,05               | 1.889,64        | EUROBOND                       |  |
| <b>-Klubi i Parisit (IV)</b>   | <b>91,49</b>                           | <b>-</b>      | <b>-</b>      | <b>-</b>      | <b>-</b>      | <b>-</b>      | <b>-</b>      | <b>-</b>      | <b>-</b>      | <b>-</b>      | <b>-</b>             | <b>91,49</b>    | <b>-Paris Club (IV)</b>        |  |
| AUSTRI                         | 8,85                                   | -             | -             | -             | -             | -             | -             | -             | -             | -             | -                    | 8,85            | AUSTRIA                        |  |
| ANGLI                          | 0,02                                   | -             | -             | -             | -             | -             | -             | -             | -             | -             | -                    | 0,02            | UNITED KINGDOM                 |  |
| DANIMARKE                      | 0,12                                   | -             | -             | -             | -             | -             | -             | -             | -             | -             | -                    | 0,12            | DENMARK                        |  |
| FRANCE                         | 21,85                                  | -             | -             | -             | -             | -             | -             | -             | -             | -             | -                    | 21,85           | FRANCE                         |  |
| GJERMANI                       | 13,14                                  | -             | -             | -             | -             | -             | -             | -             | -             | -             | -                    | 13,14           | GERMANY                        |  |
| HOLLANDE                       | 1,18                                   | -             | -             | -             | -             | -             | -             | -             | -             | -             | -                    | 1,18            | NETHERLANDS                    |  |
| ITALI                          | 7,57                                   | -             | -             | -             | -             | -             | -             | -             | -             | -             | -                    | 7,57            | ITALY                          |  |
| JAPONI                         | 0,24                                   | -             | -             | -             | -             | -             | -             | -             | -             | -             | -                    | 0,24            | JAPAN                          |  |
| RUSI                           | 38,52                                  | -             | -             | -             | -             | -             | -             | -             | -             | -             | -                    | 38,52           | RUSSIA                         |  |
| <b>GJITHSEJ (I+II+III+IV)</b>  | <b>2.939,40</b>                        | <b>222,01</b> | <b>277,85</b> | <b>185,04</b> | <b>385,02</b> | <b>975,81</b> | <b>307,05</b> | <b>439,73</b> | <b>770,41</b> | <b>185,14</b> | <b>977,36</b>        | <b>7.664,81</b> | <b>TOTAL (I+II+III+IV)</b>     |  |

1) Përshih borxhin e jashtëm të qeverisë qendrore buxhetore dhe borxhin shtetëror të garantuar/ Includes Budgetary Central Government and Central Government Guaranteed External Debt

2) Deri më 30.09.2020, të dhëna paraprake /As of Sep. 30, 2020, data are preliminary

Table 11 :EXTERNAL DEBT OF ALBANIA<sup>1</sup>  
DRAWINGS BY ECONOMIC SECTORS

(million EUR)

(in million EUR)

| Sipas sektorëve ekonomikë                | Deri më 31.12.2010<br>Up to 31.12.2010 | 2011          | 2012          | 2013          | 2014          | 2015          | 2016          | 2017          | 2018          | 2019          | Q3 2020 <sup>2</sup> | GJITHSEJ<br>TOTAL | By Economic Sectors             |
|------------------------------------------|----------------------------------------|---------------|---------------|---------------|---------------|---------------|---------------|---------------|---------------|---------------|----------------------|-------------------|---------------------------------|
| ADMINISTRATA SHETËRORE                   | 32,88                                  |               |               | 4,64          | 4,64          | 1,03          | 1,40          | 0,89          | 0,63          | 0,78          | 0,51                 | 47,40             | Public Administration           |
| ARËSIMI                                  | 54,27                                  | 5,83          | 9,12          | 0,71          | (0,39)        | 1,25          | 1,00          | 0,25          | -             | -             | 0,07                 | 72,11             | Education                       |
| BILANCI I PAGESAVE                       | 18,35                                  | -             | -             | -             | -             | -             | -             | -             | -             | -             | -                    | 18,35             | Balance of Payment              |
| BUJQËSI, UJITJE                          | 142,40                                 | 0,53          | -             | -             | -             | 1,79          | -             | -             | 0,06          | -             | -                    | 144,78            | Agriculture-Irrigation          |
| ENERGJETIKË                              | 471,29                                 | 33,08         | 17,82         | 19,89         | 31,63         | 45,51         | 27,22         | 51,77         | 153,84        | 14,24         | 61,26                | 927,55            | Energy                          |
| IMPORT MALLRASH DHE PAJISJESH            | 54,74                                  | -             | -             | -             | -             | -             | -             | -             | -             | -             | -                    | 54,74             | Import of Goods and Services    |
| INDUSTRI E LEHTË                         | 2,56                                   | -             | -             | -             | -             | -             | -             | -             | -             | -             | -                    | 2,56              | Light Industry                  |
| INFRASTRUKTURË URBANE DHE RURALE         | 62,72                                  | 3,28          | 0,56          | 6,17          | 8,47          | 16,88         | 23,70         | 24,34         | 21,08         | 25,46         | 4,40                 | 197,06            | Urban and Rural Infrastructure  |
| KLUBI I PARISIT DHE RISKEDULIME TË TJERA | 225,01                                 | -             | -             | -             | -             | -             | -             | -             | -             | -             | -                    | 225,01            | Paris Club & Other Rescheduling |
| MBËSHETETJE PËR BUXHETIN                 | 733,02                                 | 18,10         | -             | -             | 218,73        | 801,51        | 153,17        | 234,30        | 506,07        | 14,05         | 831,21               | 3.510,15          | Budgetary Support               |
| MBROJTJA                                 | 10,73                                  | 0,45          | 1,79          | 2,27          | -             | -             | -             | -             | -             | -             | -                    | 15,24             | Defence                         |
| MBROJTJA E MJEDISIT                      | 4,05                                   | 0,48          | 1,05          | -             | -             | 0,42          | 0,73          | 0,02          | 2,17          | 0,44          | 1,95                 | 11,31             | Environmental Protection        |
| PYJE                                     | 7,22                                   | -             | -             | -             | -             | -             | -             | -             | -             | -             | -                    | 7,22              | Forestry                        |
| SHËNDETËSI                               | 72,91                                  | 10,08         | 10,75         | 0,47          | 6,87          | 10,18         | 1,05          | 0,57          | 12,36         | 7,12          | 1,09                 | 133,47            | Health                          |
| SIGURIME SHOQ./TREGU I PUNËS             | 16,50                                  | 0,73          | 1,80          | 2,66          | -             | -             | -             | -             | -             | -             | -                    | 21,69             | Social Safety/Labor Market      |
| STREHIMI                                 | 25,39                                  | 1,79          | 0,43          | -             | -             | 1,34          | -             | -             | -             | -             | -                    | 28,95             | Housing                         |
| TELEKOMUNIKACION                         | 14,69                                  | -             | -             | -             | -             | -             | -             | -             | -             | -             | -                    | 14,69             | Telecommunication               |
| TRANSPORT                                | 677,95                                 | 120,52        | 193,22        | 129,15        | 76,37         | 52,43         | 41,32         | 79,70         | 44,30         | 77,57         | 48,81                | 1.541,34          | Transport                       |
| TRANSPORTI AJROR                         | 23,64                                  | -             | -             | -             | -             | -             | -             | -             | -             | -             | -                    | 23,64             | Air Transport                   |
| TRANSPORTI HEKURUDHOR                    | 3,10                                   | -             | -             | -             | -             | -             | -             | -             | -             | -             | -                    | 3,10              | Rail Transport                  |
| UJËSJELLËSA/KANALIZIME                   | 159,23                                 | 21,38         | 25,48         | 16,55         | 37,38         | 31,67         | 42,38         | 45,15         | 29,90         | 44,62         | 25,86                | 479,60            | Water Supply and Sewerage       |
| ZHVILL. SEK.PRIVAT                       | 58,47                                  | 1,61          | 13,79         | (0,01)        | -             | 7,00          | -             | -             | -             | -             | -                    | 80,86             | Enterprise Sector Development   |
| ZHVILLIMI RURAL                          | 41,78                                  | 4,14          | 2,03          | 2,54          | 1,32          | 1,33          | 0,23          | 2,13          | -             | 0,86          | -                    | 56,36             | Rural Development               |
| MEDIA TELEVIZIVE                         | -                                      | -             | -             | -             | -             | 3,46          | 14,85         | 0,60          | -             | -             | -                    | 20,06             | Media TV                        |
| FURNIZIMI DHE TREGTIA                    | -                                      | -             | -             | -             | -             | -             | -             | -             | -             | -             | 1,04                 | 1,04              | Supply and Trade                |
| TË TJERA                                 | 26,53                                  | -             | -             | -             | -             | -             | -             | -             | -             | -             | -                    | 26,53             | Other                           |
| <b>GJITHSEJ</b>                          | <b>2.939,42</b>                        | <b>222,00</b> | <b>277,84</b> | <b>185,04</b> | <b>385,02</b> | <b>975,81</b> | <b>307,06</b> | <b>439,73</b> | <b>770,41</b> | <b>185,14</b> | <b>977,36</b>        | <b>7.664,83</b>   | <b>TOTAL</b>                    |

1) Përfshin borxhin e jashtëm të qeverisë qendrore buxhetore dhe borxhin shtetëror të garantuar/ Includes Budgetary Central Government and Central Government Guaranteed External Debt

2) Deri më 30.09.2020, të dhëna paraprake /As of Sep. 30, 2020, data are preliminary

3) Vlera 831.21 mil. EUR "Mbështetje Buxhetore", përfshin edhe eurobondin e emetuar më 16.06.2020/The amount of EUR 831.21 under "Budgetary Support" includes also the eurobond issued on June 16, 2020

**Tabela 12: BORXHI I JASHTËM I SHQIPËRISË<sup>1</sup>**  
**PJESA E PATËRHEQUR E KREDIVE**

**Table 12: EXTERNAL DEBT OF ALBANIA<sup>1</sup>**  
**COMMITTED UNDISBURSED BALANCE**

(million EUR)

(in million EUR)

| Sipas kreditorëve               | 2010          | 2011          | 2012          | 2013          | 2014            | 2015            | 2016            | 2017            | 2018          | 2019          | Q3 2020 <sup>2</sup> | By Creditors                    |
|---------------------------------|---------------|---------------|---------------|---------------|-----------------|-----------------|-----------------|-----------------|---------------|---------------|----------------------|---------------------------------|
| <b>-Shumëpalësh (I)</b>         | <b>392,74</b> | <b>467,38</b> | <b>339,24</b> | <b>430,31</b> | <b>723,85</b>   | <b>871,34</b>   | <b>872,46</b>   | <b>753,72</b>   | <b>629,12</b> | <b>466,26</b> | <b>379,86</b>        | <b>-Multilateral (I)</b>        |
| CEB                             | 40,75         | 15,62         | 6,94          | 4,15          | 4,15            | 44,48           | 42,99           | 34,39           | 20,59         | 6,99          | 6,98                 | CEB                             |
| EBRD                            | 63,58         | 77,53         | 47,14         | 96,39         | 68,12           | 54,52           | 270,18          | 303,47          | 184,56        | 137,31        | 108,82               | EBRD                            |
| EIB                             | 104,60        | 74,95         | 46,43         | 55,93         | 56,93           | 43,43           | 35,89           | 35,77           | 35,77         | 43,77         | 25,27                | EIB                             |
| IBRD                            | 21,45         | 18,33         | 63,61         | 87,92         | 132,84          | 356,78          | 322,60          | 308,63          | 322,04        | 235,07        | 207,59               | IBRD                            |
| IDA                             | 85,99         | 67,62         | 39,94         | 26,46         | 11,95           | 5,94            | 3,55            | 1,74            | 0,61          | 0,30          | 0,03                 | IDA                             |
| IDB                             | 54,10         | 196,72        | 114,28        | 151,40        | 150,32          | 146,09          | 123,93          | 69,71           | 55,07         | 39,52         | 28,15                | IDB                             |
| IFAD                            | 7,40          | 6,32          | 4,58          | 2,20          | 1,08            | 0,57            | 0,57            | -               | -             | -             | -                    | IFAD                            |
| OPEC                            | 14,89         | 10,29         | 16,32         | 5,85          | 2,72            | 0,50            | -               | -               | 10,47         | 3,30          | 3,01                 | OPEC                            |
| FMN                             | -             | -             | -             | -             | 295,74          | 219,02          | 72,75           | -               | -             | -             | -                    | IMF                             |
| <b>-Dypalësh (II)</b>           | <b>372,88</b> | <b>385,67</b> | <b>367,30</b> | <b>382,07</b> | <b>362,28</b>   | <b>355,18</b>   | <b>316,90</b>   | <b>374,25</b>   | <b>341,02</b> | <b>362,22</b> | <b>321,97</b>        | <b>-Bilateral (II)</b>          |
| GJERMANI                        | 125,18        | 153,39        | 157,54        | 147,51        | 121,08          | 150,87          | 112,38          | 193,18          | 181,65        | 233,14        | 216,95               | GERMANY                         |
| GREQI                           | -             | -             | -             | -             | -               | -               | -               | -               | -             | -             | -                    | GREECE                          |
| ITALI                           | 118,79        | 89,51         | 71,38         | 91,94         | 87,43           | 70,12           | 64,42           | 66,51           | 64,31         | 56,35         | 53,06                | ITALY                           |
| JAPONI                          | 100,00        | 106,90        | 93,27         | 72,20         | 55,70           | 51,71           | 40,94           | 24,69           | 21,83         | 21,44         | 21,10                | JAPAN                           |
| KUVAIT                          | 13,42         | 13,06         | 9,33          | 5,01          | 2,87            | 2,40            | 39,25           | 35,07           | 30,15         | 19,40         | 28,39                | KUWAIT                          |
| AUSTRI                          | 5,96          | 14,22         | 3,74          | 7,67          | 19,83           | 7,00            | 1,89            | -               | -             | -             | -                    | AUSTRIA                         |
| ARABIA SAUDITE                  | 9,00          | 8,45          | 7,13          | 6,82          | 24,24           | 25,01           | 23,01           | 35,83           | 31,72         | 29,57         | 1,19                 | SAUDI ARABIA                    |
| HOLLANDE                        | 0,43          | 0,03          | 0,02          | 0,02          | 0,02            | -               | -               | -               | -             | -             | -                    | NETHERLANDS                     |
| KINA                            | 0,11          | 0,11          | 0,11          | 0,10          | 0,12            | 0,13            | 0,13            | 0,12            | 0,12          | 0,13          | 0,12                 | CHINA                           |
| SPANJA                          | -             | -             | -             | -             | -               | -               | -               | -               | -             | -             | -                    | SPAIN                           |
| KOREA                           | -             | -             | -             | -             | -               | -               | -               | -               | -             | -             | -                    | SOUTH KOREA                     |
| ABU DHABI                       | -             | -             | 24,78         | 50,80         | 51,00           | 47,93           | 34,88           | 18,85           | 11,23         | 2,19          | 1,17                 | ABU DHABI FUND                  |
| <b>-Kreditorë privatë (III)</b> |               |               |               |               |                 | <b>16,61</b>    | <b>1,76</b>     | <b>1,16</b>     | <b>1,16</b>   | <b>1,16</b>   | <b>-</b>             | <b>-Private Creditor (III)</b>  |
| Deutsche Bank Frankfurt am Main |               |               |               |               |                 | 16,61           | 1,76            | 1,16            | 1,16          | 1,16          | -                    | Deutsche Bank Frankfurt am Main |
| <b>GJITHSEJ (I+II+III)</b>      | <b>765,62</b> | <b>853,05</b> | <b>706,54</b> | <b>812,37</b> | <b>1.086,13</b> | <b>1.243,12</b> | <b>1.191,12</b> | <b>1.129,12</b> | <b>971,30</b> | <b>829,64</b> | <b>701,83</b>        | <b>TOTAL (I+II+III)</b>         |

1) Përfshin borxhin e jashtëm të qeverisë qendrore buxhetore dhe borxhin shtetëror të garantuar/ Includes Budgetary Central Government and Central Government Guaranteed External Debt

2) Deri më 30.09.2020, të dhëna paraprake /As of Sep. 30, 2020, data are preliminary

**Aneksi 1: Financimi me huamarrje të brendshme i Deficitit Buxhetor**  
**Annex 1: Deficit Financing via Domestically issued Debt Securities**

**Tabela 13: Financimi me huamarrje të brendshme i Deficitit Buxhetor**  
**Table 13: Domestic Deficit Financing**

në milion Lekë

ALL milion

|                                          | Q3 2020          |                               |
|------------------------------------------|------------------|-------------------------------|
| <b>Financimi i Deficitit</b>             | <b>38.201,54</b> | <b>Deficit financing</b>      |
| Nga i cili:                              |                  | of which :                    |
| <b>Instrumenta Afatshkurtër</b>          | <b>5.381,72</b>  | <b>Short term instruments</b> |
| - Bono Thesari Lekë                      | 5.381,72         | Tbills ( Lek)                 |
| - Bono Thesari Euro                      |                  | Tbills ( EURO)                |
| <b>Instrumenta Afatgjatë</b>             | <b>32.819,82</b> | <b>Long term instruments</b>  |
| - Obligacione të qeverisë 2 vjeçare      | -2.762,99        | 2 y bonds                     |
| - Obligacione të qeverisë 3 vjeçare      | 10.706,99        | 3 y bonds                     |
| - Obligacione të qeverisë 5 vjeçare      | 4.930,62         | 5 y bonds                     |
| - Obligacione të qeverisë 7 vjeçare      | -3.170,19        | 7 y bonds                     |
| - Obligacione të qeverisë 10 vjeçare     | 10.479,39        | 10 y bonds                    |
| - Obligacione të qeverisë 2 vjeçare Euro | 12.636,00        | 2 y bonds EUR                 |

1) Financimi llogaritet si diferencë ndërmjet emetimeve dhe maturimeve. Vlerat negative tregojnë që maturimet janë më të mëdha se emetimet

1) Deficit financing is measured as difference between issuances and maturities. Negative values show that maturities are greater than issuances.

**Aneksi 2 : Mbajtësit e borxhit të brendshëm dhe kurba e yield-it**  
**Annex 2: Domestic Debt holders and Yield Curves**

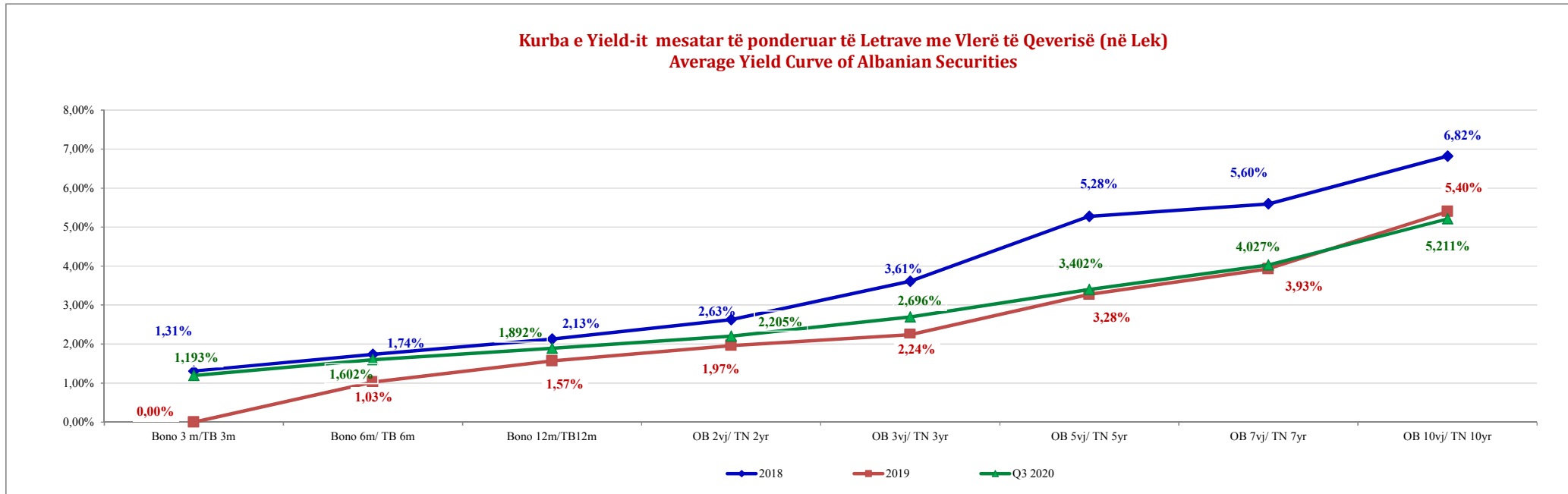
**Tabela 14: Mbajtësit e Borxhit të Brendshëm <sup>1;2</sup>**  
**Table 14: Domestic debt holders <sup>1</sup>**

|                                        | 31.12.2013 | 30.12.2014 | 31.12.2015 | 31.12.2016 | 30.12.2017 | 31.12.2018 | 31.12.2019 | 30.09.2020 |                                       |
|----------------------------------------|------------|------------|------------|------------|------------|------------|------------|------------|---------------------------------------|
| <b>BOA</b>                             | 12,27%     | 11,26%     | 9,91%      | 9,28%      | 7,94%      | 8,02%      | 8,10%      | 9,06%      | <b>BOA</b>                            |
| <b>Sistemi bankar, nga te cilat</b>    | 62,56%     | 61,53%     | 58,20%     | 60,33%     | 60,96%     | 61,25%     | 62,22%     | 62,81%     | <b>Banking sector, from which</b>     |
| <b>-klientë të bankës</b>              |            |            |            |            |            | 1,00%      | 3,67%      | 4,81%      | <b>- Bank Clients</b>                 |
| <b>Sistemi jo bankar, nga të cilat</b> | 12,66%     | 15,29%     | 17,06%     | 15,32%     | 16,24%     | 15,58%     | 16,27%     | 15,88%     | <b>Non Banking sector, from which</b> |
| <b>-Institucione financiare</b>        | 11,88%     | 14,10%     | 15,88%     | 13,95%     | 14,97%     | 13,99%     | 14,16%     | 13,93%     | <b>- Finan. Inst.</b>                 |
| <b>-Institucione jo financiare</b>     | 0,78%      | 1,18%      | 1,18%      | 1,37%      | 1,27%      | 1,60%      | 2,11%      | 1,95%      | <b>-Non Finan. Inst.</b>              |
| <b>Individë</b>                        | 12,50%     | 11,92%     | 14,83%     | 15,07%     | 14,86%     | 15,15%     | 13,41%     | 12,24%     | <b>Individuals</b>                    |

1) Nuk përfshihen Rivlerësimi i valutës dhe Garancitë/Foreign exchange reserves reevaluation and Guarantees are not included

2) Sipas rezultateve të ankandeve në tregun primar/Based on the auction results in the primary market

Grafik 12: Kurba e Yield-it të Letrave me Vlerë sipas maturimit  
 Graph 12 : Average yield curve of Albanian securities by type of maturity



Grafik 13 Yield-i Mesatar i Ponderuar i Letrave me Vlere per vitet 2010 - Q3 2020

Graph 13: Average yield curve of securities. Evolution from 2010 to Q3 2020

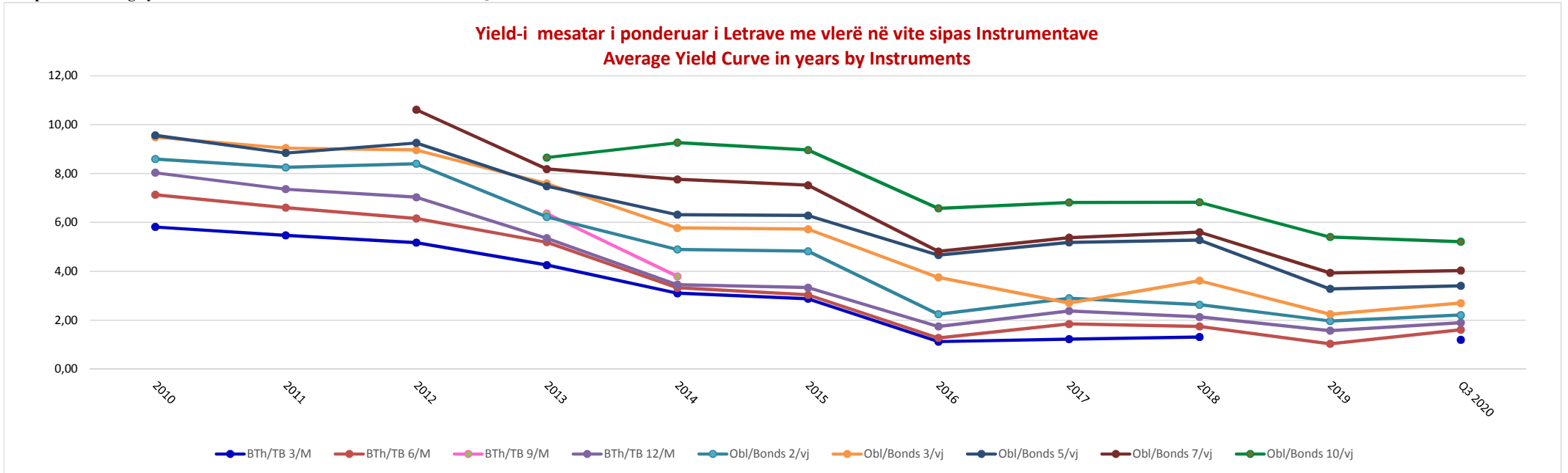


Tabela: 15 Yield-i mesatar dhe Ditë mesatare në maturim me dhe pa Bankën e Shqipërisë  
 Table: 15 Average Maturities and Average Yield with and without Central Bank holdings

|                   | Dite mesatare në maturim/<br>Average Maturity | Yield-i mesatar/<br>Average Yeild | Dite mesatare në maturim pa BoA/<br>Average Maturity W/O BoA | Yield-i mesatar pa BoA/<br>Average Yeild W/O BoA |
|-------------------|-----------------------------------------------|-----------------------------------|--------------------------------------------------------------|--------------------------------------------------|
| <b>31,12,1994</b> | <b>74</b>                                     | <b>13,87</b>                      | <b>76</b>                                                    | <b>14,23</b>                                     |
| <b>31,12,1995</b> | <b>173</b>                                    | <b>15,40</b>                      | <b>173</b>                                                   | <b>15,40</b>                                     |
| <b>31,12,1996</b> | <b>162</b>                                    | <b>20,36</b>                      | <b>162</b>                                                   | <b>20,35</b>                                     |
| <b>31,12,1997</b> | <b>160</b>                                    | <b>34,19</b>                      | <b>153</b>                                                   | <b>34,21</b>                                     |
| <b>31,12,1998</b> | <b>162</b>                                    | <b>27,35</b>                      | <b>176</b>                                                   | <b>27,78</b>                                     |
| <b>31,12,1999</b> | <b>133</b>                                    | <b>18,36</b>                      | <b>139</b>                                                   | <b>18,42</b>                                     |
| <b>31,12,2000</b> | <b>118</b>                                    | <b>11,82</b>                      | <b>137</b>                                                   | <b>12,71</b>                                     |
| <b>31,12,2001</b> | <b>112</b>                                    | <b>9,40</b>                       | <b>127</b>                                                   | <b>9,59</b>                                      |
| <b>31,12,2002</b> | <b>124</b>                                    | <b>11,45</b>                      | <b>144</b>                                                   | <b>11,52</b>                                     |
| <b>31,12,2003</b> | <b>135</b>                                    | <b>9,89</b>                       | <b>156</b>                                                   | <b>10,29</b>                                     |
| <b>31,12,2004</b> | <b>154</b>                                    | <b>8,38</b>                       | <b>173</b>                                                   | <b>8,71</b>                                      |
| <b>31,12,2005</b> | <b>195</b>                                    | <b>7,43</b>                       | <b>223</b>                                                   | <b>7,59</b>                                      |
| <b>31,12,2006</b> | <b>242</b>                                    | <b>6,74</b>                       | <b>284</b>                                                   | <b>6,81</b>                                      |
| <b>31,12,2007</b> | <b>346</b>                                    | <b>7,86</b>                       | <b>409</b>                                                   | <b>8,07</b>                                      |
| <b>31.12.2008</b> | <b>401</b>                                    | <b>8,21</b>                       | <b>470</b>                                                   | <b>8,46</b>                                      |
| <b>31.12.2009</b> | <b>406</b>                                    | <b>8,95</b>                       | <b>471</b>                                                   | <b>9,24</b>                                      |
| <b>31.12.2010</b> | <b>384</b>                                    | <b>8,43</b>                       | <b>438</b>                                                   | <b>8,71</b>                                      |
| <b>31.12.2011</b> | <b>360</b>                                    | <b>8,02</b>                       | <b>404</b>                                                   | <b>8,26</b>                                      |
| <b>31.12.2012</b> | <b>386</b>                                    | <b>7,84</b>                       | <b>428</b>                                                   | <b>8,05</b>                                      |
| <b>31.12.2013</b> | <b>559</b>                                    | <b>6,72</b>                       | <b>624</b>                                                   | <b>6,98</b>                                      |
| <b>31.12.2014</b> | <b>630</b>                                    | <b>5,39</b>                       | <b>699</b>                                                   | <b>5,66</b>                                      |
| <b>31.12.2015</b> | <b>706</b>                                    | <b>5,31</b>                       | <b>781</b>                                                   | <b>5,58</b>                                      |
| <b>31.12.2016</b> | <b>753</b>                                    | <b>4,37</b>                       | <b>821</b>                                                   | <b>4,67</b>                                      |
| <b>31.12.2017</b> | <b>780</b>                                    | <b>4,33</b>                       | <b>838</b>                                                   | <b>4,51</b>                                      |
| 31.01.2018        | 788                                           | 4,31                              | 840                                                          | 4,47                                             |
| 28.02.2018        | 802                                           | 4,25                              | 851                                                          | 4,41                                             |
| 31.03.2018        | 798                                           | 4,28                              | 848                                                          | 4,44                                             |
| 30.04.2018        | 807                                           | 4,31                              | 859                                                          | 4,48                                             |
| 31.05.2018        | 811                                           | 4,31                              | 861                                                          | 4,47                                             |
| 30.06.2018        | 805                                           | 4,32                              | 857                                                          | 4,49                                             |
| 31.07.2018        | 807                                           | 4,32                              | 860                                                          | 4,49                                             |
| 31.08.2018        | 799                                           | 4,27                              | 854                                                          | 4,45                                             |
| 30.09.2018        | 790                                           | 4,27                              | 846                                                          | 4,45                                             |
| 30.10.2018        | 793                                           | 4,26                              | 849                                                          | 4,44                                             |
| 30.11.2018        | 784                                           | 4,23                              | 839                                                          | 4,41                                             |
| <b>31.12.2018</b> | <b>783</b>                                    | <b>4,18</b>                       | <b>840</b>                                                   | <b>4,38</b>                                      |
| 31.01.2019        | 817                                           | 4,16                              | 879                                                          | 4,36                                             |
| 28.02.2019        | 818                                           | 4,07                              | 877                                                          | 4,30                                             |
| 31.03.2019        | 823                                           | 4,02                              | 882                                                          | 4,23                                             |
| 30.04.2019        | 823                                           | 3,97                              | 883                                                          | 4,20                                             |
| 31.05.2019        | 821                                           | 3,90                              | 877                                                          | 4,14                                             |
| 30.06.2019        | 822                                           | 3,85                              | 876                                                          | 4,07                                             |
| 31.07.2019        | 831                                           | 3,86                              | 887                                                          | 4,09                                             |
| 30.08.2019        | 824                                           | 3,87                              | 880                                                          | 4,09                                             |
| 30.09.2019        | 819                                           | 3,84                              | 877                                                          | 4,06                                             |
| 30,10,2019        | 812                                           | 3,85                              | 869                                                          | 4,06                                             |
| 30,11,2019        | 801                                           | 3,83                              | 858                                                          | 4,04                                             |
| <b>31,12,2019</b> | <b>787</b>                                    | <b>3,84</b>                       | <b>845</b>                                                   | <b>4,04</b>                                      |
| 31,01,2020        | 792                                           | 3,85                              | 848                                                          | 4,05                                             |
| 29,02,2020        | 784                                           | 3,83                              | 841                                                          | 4,04                                             |
| 31,03,2020        | 800                                           | 3,79                              | 857                                                          | 3,98                                             |
| 30,04,2020        | 800                                           | 3,78                              | 857                                                          | 3,96                                             |
| 29,05,2020        | 795                                           | 3,77                              | 848                                                          | 3,94                                             |
| 30,06,2020        | 789                                           | 3,75                              | 843                                                          | 3,92                                             |
| 31,07,2020        | 799                                           | 3,77                              | 855                                                          | 3,95                                             |
| 31,08,2020        | 790                                           | 3,74                              | 848                                                          | 3,92                                             |
| 30,09,2020        | 798                                           | 3,71                              | 860                                                          | 3,89                                             |

1) Yildi ne emetim/Yield at issuance

Aneksi 3: Borxhi i Jashtëm  
Annex 3: Focus on External Debt

Tabela 16: BORXHI I JASHTËM I QEVERISË QENDRORE BUXHETORE  
TË DHËNA PËRMBLEDHËSE

Table 16: BUDGETARY CENTRAL GOVERNMENT EXTERNAL DEBT  
SUMMARIZED DATA

(million EUR)

(in million EUR)

| Klasifikimi                      | Deri më 31.12.2010<br>Up to 31.12.2010 | 2011     | 2012     | 2013     | 2014     | 2015     | 2016     | 2017     | 2018     | 2019     | Q3 2020 <sup>1</sup> | GJITHSEJ<br>TOTAL | Classification                      |
|----------------------------------|----------------------------------------|----------|----------|----------|----------|----------|----------|----------|----------|----------|----------------------|-------------------|-------------------------------------|
| <b>I. TE DHËNA KUMULATIVE</b>    |                                        |          |          |          |          |          |          |          |          |          |                      |                   | <b>I. CUMULATIVE DATA (STOCK)</b>   |
| Borxhi Neto                      | 1.932,15                               | 2.118,16 | 2.291,23 | 2.371,61 | 2.739,55 | 3.389,47 | 3.559,91 | 3.689,49 | 4.025,31 | 4.008,01 | 4.713,06             | 4.713,06          | Debt Outstanding Disbursed (DOD)    |
| Tërheqjet                        | 2.558,58                               | 2.764,34 | 3.031,95 | 3.211,63 | 3.596,18 | 4.568,53 | 4.859,80 | 5.297,47 | 5.949,88 | 6.124,10 | 7.047,23             | 7.047,23          | Drawings                            |
| Pagesat e Borxhit                | 808,71                                 | 911,29   | 1.023,83 | 1.147,45 | 1.310,89 | 1.814,95 | 2.034,09 | 2.282,35 | 2.773,97 | 3.094,72 | 3.311,89             | 3.311,89          | Debt Service                        |
| -Principal                       | 516,48                                 | 570,23   | 632,40   | 706,72   | 815,07   | 1.241,51 | 1.385,18 | 1.557,25 | 1.945,39 | 2.168,15 | 2.334,54             | 2.334,54          | -Principal                          |
| -Interes                         | 292,23                                 | 341,06   | 391,43   | 440,73   | 495,82   | 573,44   | 648,91   | 725,10   | 828,58   | 926,57   | 977,34               | 977,34            | -Interest                           |
| Borxhi i nënshkruar i patërhequr | 717,17                                 | 823,84   | 735,58   | 795,76   | 1.070,08 | 1.170,46 | 916,24   | 807,84   | 768,02   | 637,28   | 565,68               | 565,68            | Committed Undisbursed Balance (CUB) |
| <b>II. TE DHËNA VJETORE</b>      |                                        |          |          |          |          |          |          |          |          |          |                      |                   | <b>II. ANNUAL DATA (FLOWS)</b>      |
| Tërheqjet                        | 461,13                                 | 205,76   | 267,61   | 179,68   | 384,55   | 972,35   | 291,27   | 437,67   | 652,41   | 174,22   | 923,13               | 923,13            | Drawings                            |
| Pagesat e Borxhit                | 282,50                                 | 102,58   | 112,54   | 123,62   | 163,44   | 504,06   | 219,14   | 248,26   | 491,62   | 320,75   | 217,17               | 217,17            | Debt Service                        |
| -Principal                       | 239,35                                 | 53,75    | 62,17    | 74,33    | 108,35   | 426,44   | 143,67   | 172,07   | 388,14   | 222,76   | 166,39               | 166,39            | -Principal                          |
| -Interes                         | 43,15                                  | 48,83    | 50,37    | 49,30    | 55,09    | 77,63    | 75,47    | 76,19    | 103,48   | 97,99    | 50,78                | 50,78             | -Interest                           |

1) Deri më 30.09.2020, të dhëna paraprake /As of Sep. 30, 2020, data are preliminary

2) Kjo tabelë lidhet me tabelën 7 dhe nuk përfshin borxhin e jashtëm të garantuar. Ajo plotësohet nga tabela në Aneksin 4

2) This table is related to table 7 and this presentation excludes guaranteed debt. It is complementary to table in Annex 4.

Tabela 17: BORXHI I JASHTËM I QEVERISË QENDRORE BUXHETORE  
TËRHEQJET NË VITE NGA KREDITË E HUAJA SIPAS KREDITORËVE

Table 17: BUDGETARY CENTRAL GOVERNMENT EXTERNAL DEBT  
DRAWINGS BY YEARS AND BY CREDITORS

(million EUR)

(in million EUR)

| Sipas kreditorëve             | Deri më 31.12.2010<br>Up to 31.12.2010 | 2011   | 2012   | 2013   | 2014   | 2015   | 2016   | 2017   | 2018   | 2019   | Q3 2020 <sup>1</sup> | TOTALI   | By Creditors                   |
|-------------------------------|----------------------------------------|--------|--------|--------|--------|--------|--------|--------|--------|--------|----------------------|----------|--------------------------------|
| <b>-Shumëpalësh (I)</b>       | 1.182,48                               | 156,12 | 211,01 | 127,52 | 313,53 | 171,71 | 210,24 | 385,09 | 110,99 | 135,93 | 251,72               | 3.256,33 | <b>-Multilateral (I)</b>       |
| CEB                           | 76,92                                  | 25,14  | 8,68   | 2,79   | -      | 1,49   | 1,50   | 8,60   | 13,80  | 13,60  | -                    | 152,52   | CEB                            |
| IBRD                          | 19,19                                  | 21,10  | 8,20   | 5,92   | 177,18 | 21,26  | 34,18  | 228,30 | 74,88  | 87,52  | 34,96                | 712,68   | IBRD                           |
| EC                            | 9,00                                   | -      | -      | -      | -      | -      | -      | -      | -      | -      | -                    | 9,00     | EC                             |
| EBRD                          | 53,40                                  | 26,93  | 28,86  | 11,48  | 28,26  | 13,61  | 1,22   | 1,20   | 0,91   | 10,37  | 13,38                | 189,63   | EBRD                           |
| EIB                           | 142,90                                 | 29,65  | 31,52  | 25,50  | 17,00  | 13,50  | 0,61   | 0,12   | -      | -      | -                    | 18,50    | EIB                            |
| IDA                           | 723,23                                 | 17,26  | 21,66  | 11,38  | 14,38  | 5,16   | 2,35   | 1,63   | 1,15   | 0,32   | 0,28                 | 798,80   | IDA                            |
| IDB                           | 76,63                                  | 30,19  | 79,46  | 58,15  | 19,04  | 18,72  | 25,92  | 72,24  | 16,70  | 16,72  | 10,01                | 423,78   | IDB                            |
| IFAD                          | 35,55                                  | 1,22   | 1,68   | 2,14   | 1,32   | 0,44   | -      | (0,09) | -      | -      | -                    | 42,26    | IFAD                           |
| OPEC                          | 45,65                                  | 4,63   | 30,95  | 10,16  | 3,33   | 2,48   | 0,01   | -      | 3,55   | 7,39   | 0,15                 | 108,31   | OPEC                           |
| FMN                           | -                                      | -      | -      | -      | 53,00  | 95,06  | 144,45 | 73,10  | -      | -      | 174,44               | 540,05   | IMF                            |
| <b>-Dypalësh (II)</b>         | 563,56                                 | 49,64  | 56,60  | 52,16  | 71,02  | 103,02 | 81,04  | 52,58  | 42,95  | 38,29  | 26,36                | 1.137,20 | <b>-Bilateral (II)</b>         |
| AUSTRIA                       | 11,99                                  | 6,35   | 10,47  | 8,38   | 12,33  | 12,84  | 5,11   | 0,82   | 0,00   | -      | -                    | 68,29    | AUSTRIA                        |
| BULLGARI                      | 0,08                                   | -      | -      | -      | -      | -      | -      | -      | -      | -      | -                    | 0,08     | BULGARIA                       |
| ÇEKI                          | 8,49                                   | -      | -      | -      | -      | -      | -      | -      | -      | -      | -                    | 8,49     | CZECH REP.                     |
| GREQI                         | 40,54                                  | -      | -      | -      | -      | -      | -      | -      | -      | -      | -                    | 40,54    | GREECE                         |
| GJERMANI                      | 99,67                                  | 13,14  | 9,64   | 13,43  | 26,32  | 51,61  | 38,49  | 15,58  | 11,50  | 14,08  | 16,01                | 309,47   | GERMANY                        |
| HUNGARI                       | 11,92                                  | -      | -      | -      | -      | -      | -      | -      | -      | -      | -                    | 11,92    | HUNGARY                        |
| ITALI                         | 172,71                                 | 26,80  | 17,11  | 4,06   | 4,04   | 17,31  | 5,70   | -      | 7,20   | 1,47   | 0,40                 | 256,79   | ITALY                          |
| JAPONI                        | 18,44                                  | 1,32   | 1,09   | 0,97   | 16,67  | 9,71   | 14,53  | 13,62  | 4,41   | 1,15   | -                    | 81,92    | JAPAN                          |
| JUGOSLLAVI                    | 0,05                                   | -      | -      | -      | -      | -      | -      | -      | -      | -      | -                    | 0,05     | YUGOSLAVIA                     |
| MAQEDONIA E VERIUT            | 2,39                                   | -      | -      | -      | -      | -      | -      | -      | -      | -      | -                    | 2,39     | NORTH MACEDONIA                |
| TURQI                         | 26,86                                  | -      | -      | -      | -      | -      | -      | -      | -      | -      | -                    | 26,86    | TURKEY                         |
| KUVAIT                        | 47,12                                  | 0,83   | 3,46   | 3,99   | 2,11   | 0,66   | 0,45   | -      | 6,13   | 9,44   | 8,75                 | 82,96    | KUWAIT                         |
| KINE                          | 41,09                                  | -      | -      | -      | -      | -      | -      | -      | -      | -      | -                    | 41,09    | CHINA                          |
| POLONI                        | 0,92                                   | -      | -      | -      | -      | -      | -      | -      | -      | -      | -                    | 0,92     | POLAND                         |
| RUMANI                        | 4,50                                   | -      | -      | -      | -      | -      | -      | -      | -      | -      | -                    | 4,50     | ROMANIA                        |
| SPANJE                        | 6,71                                   | -      | -      | -      | -      | -      | -      | -      | -      | -      | -                    | 6,71     | SPAIN                          |
| SLOVAKI                       | 4,30                                   | -      | -      | -      | -      | -      | -      | -      | -      | -      | -                    | 4,30     | SLOVAKIA                       |
| SUEDI                         | 3,14                                   | -      | -      | -      | -      | -      | -      | -      | -      | -      | -                    | 3,14     | SWEDEN                         |
| NORVEGJI                      | 28,86                                  | -      | -      | -      | -      | -      | -      | -      | -      | -      | -                    | 28,86    | NORWAY                         |
| ABU DHABI                     | -                                      | -      | 13,64  | 21,32  | 5,83   | 8,92   | 14,05  | 12,39  | 8,15   | 9,32   | 0,96                 | 94,57    | ABU DHABI FUND                 |
| ARABIA SAUDITE                | -                                      | 0,80   | 1,17   | 0,01   | 3,72   | 1,97   | 2,71   | 10,17  | 5,56   | 2,83   | 0,24                 | 29,17    | SAUDI ARABIA                   |
| HOLLANDE                      | 12,02                                  | 0,40   | 0,02   | -      | -      | -      | -      | -      | -      | -      | -                    | 12,43    | NETHERLANDS                    |
| RUSIA                         | 0,73                                   | -      | -      | -      | -      | -      | -      | -      | -      | -      | -                    | 0,73     | RUSSIA                         |
| SERBIA                        | 5,93                                   | -      | -      | -      | -      | -      | -      | -      | -      | -      | -                    | 5,93     | SERBIA                         |
| ZVICRA                        | 4,47                                   | -      | -      | -      | -      | -      | -      | -      | -      | -      | -                    | 4,47     | SWITZERLAND                    |
| MALI I ZI                     | 0,43                                   | -      | -      | -      | -      | -      | -      | -      | -      | -      | -                    | 0,43     | MONTENEGRO                     |
| KROACIA                       | 4,47                                   | -      | -      | -      | -      | -      | -      | -      | -      | -      | -                    | 4,47     | CROATIA                        |
| SLLOVENIA                     | 2,91                                   | -      | -      | -      | -      | -      | -      | -      | -      | -      | -                    | 2,91     | SLOVENIA                       |
| BOSNIA-HERCEGOVINA            | 2,82                                   | -      | -      | -      | -      | -      | -      | -      | -      | -      | -                    | 2,82     | BOSNIA-HERCEG                  |
| <b>Kreditor Privat (III)</b>  | 721,09                                 | -      | -      | -      | -      | 697,62 | -      | -      | 498,48 | -      | 645,05               | 2.562,24 | <b>Private Creditors (III)</b> |
| Kreditor Privatë kredi        | 422,60                                 | -      | -      | -      | -      | 250,00 | -      | -      | -      | -      | -                    | 672,60   | Private Creditors Loans        |
| EUROBONDI                     | 298,49                                 | -      | -      | -      | -      | 447,62 | -      | -      | 498,48 | -      | 645,05               | 1.889,64 | EUROBOND                       |
| <b>-Klubi i Parisit (IV)</b>  | 91,44                                  | -      | -      | -      | -      | -      | -      | -      | -      | -      | -                    | 91,44    | <b>-Paris Club (IV)</b>        |
| AUSTRI                        | 8,85                                   | -      | -      | -      | -      | -      | -      | -      | -      | -      | -                    | 8,85     | AUSTRIA                        |
| ANGLI                         | 0,02                                   | -      | -      | -      | -      | -      | -      | -      | -      | -      | -                    | 0,02     | UNITED KINGDOM                 |
| DANIMARKE                     | 0,12                                   | -      | -      | -      | -      | -      | -      | -      | -      | -      | -                    | 0,12     | DENMARK                        |
| FRANCE                        | 21,85                                  | -      | -      | -      | -      | -      | -      | -      | -      | -      | -                    | 21,85    | FRANCE                         |
| GJERMANI                      | 13,14                                  | -      | -      | -      | -      | -      | -      | -      | -      | -      | -                    | 13,14    | GERMANY                        |
| HOLLANDE                      | 1,18                                   | -      | -      | -      | -      | -      | -      | -      | -      | -      | -                    | 1,18     | NETHERLANDS                    |
| ITALI                         | 7,57                                   | -      | -      | -      | -      | -      | -      | -      | -      | -      | -                    | 7,57     | ITALY                          |
| JAPONI                        | 0,20                                   | -      | -      | -      | -      | -      | -      | -      | -      | -      | -                    | 0,20     | JAPAN                          |
| RUSI                          | 38,52                                  | -      | -      | -      | -      | -      | -      | -      | -      | -      | -                    | 38,52    | RUSSIA                         |
| <b>GJITHSEJ (I+II+III+IV)</b> | 2.558,57                               | 205,76 | 267,61 | 179,68 | 384,55 | 972,35 | 291,27 | 437,67 | 652,41 | 174,22 | 923,13               | 7.047,21 | <b>TOTAL (I+II+III+IV)</b>     |

1) Deri më 30.09.2020, të dhëna paraprake /As of Sep. 30, 2020, data are preliminary

**Tabela 18: BORXHI I JASHTËM I QEVERISË QENDRORE BUXHETORE  
BORXHI NETO SIPAS KREDITORËVE**

**Table 18: BUDGETARY CENTRAL GOVERNMENT EXTERNAL DEBT  
DEBT OUTSTANDING DISBURSED BY CREDITORS**

(million EUR)

(in million EUR)

| Sipas kreditorëve                       | 2010            | 2011            | 2012            | 2013            | 2014            | 2015            | 2016            | 2017            | 2018            | 2019            | Q3 2020 <sup>1</sup> | By Creditors                        |
|-----------------------------------------|-----------------|-----------------|-----------------|-----------------|-----------------|-----------------|-----------------|-----------------|-----------------|-----------------|----------------------|-------------------------------------|
| <b>-Shumëpalësh (I)</b>                 | 1.017,75        | 1.169,04        | 1.306,11        | 1.351,43        | 1.688,98        | 1.877,45        | 2.026,59        | 2.204,77        | 2.270,57        | 2.298,80        | 2.384,35             | <b>-Multilateral (I)</b>            |
| CEB                                     | 76,17           | 100,56          | 108,24          | 109,30          | 106,78          | 103,49          | 97,83           | 96,19           | 99,00           | 101,38          | 93,12                | CEB                                 |
| EBRD                                    | 43,22           | 64,64           | 85,84           | 86,54           | 103,54          | 105,03          | 93,59           | 79,80           | 67,13           | 63,45           | 66,76                | EBRD                                |
| EC                                      | 9,00            | 9,00            | 9,00            | 9,00            | 9,00            | 9,00            | 9,00            | 7,20            | 5,40            | 3,60            | 1,80                 | EC                                  |
| EIB                                     | 108,65          | 131,86          | 156,37          | 175,99          | 183,94          | 187,16          | 177,10          | 164,98          | 152,48          | 138,92          | 146,06               | EIB                                 |
| IBRD                                    | 19,20           | 39,13           | 45,12           | 48,65           | 224,01          | 243,43          | 274,55          | 496,94          | 570,49          | 652,94          | 676,19               | IBRD                                |
| IDA                                     | 636,83          | 662,67          | 662,78          | 632,81          | 668,78          | 691,84          | 662,33          | 587,67          | 565,45          | 532,98          | 488,59               | IDA                                 |
| IDB                                     | 66,04           | 96,84           | 168,85          | 213,34          | 252,42          | 290,60          | 322,62          | 348,37          | 383,14          | 387,13          | 364,58               | IDB                                 |
| IFAD                                    | 29,68           | 30,89           | 31,19           | 31,22           | 33,28           | 34,54           | 32,88           | 29,12           | 28,29           | 27,18           | 25,42                | IFAD                                |
| OPEC                                    | 28,97           | 33,45           | 38,72           | 44,59           | 51,13           | 55,96           | 54,22           | 43,77           | 45,04           | 49,08           | 43,73                | OPEC                                |
| FMN                                     | -               | -               | -               | -               | 56,09           | 156,41          | 302,47          | 350,73          | 354,15          | 342,13          | 478,10               | IMF                                 |
| <b>-Dypalësh (II)</b>                   | 301,17          | 339,67          | 381,85          | 439,09          | 501,50          | 594,38          | 646,32          | 645,24          | 658,04          | 659,60          | 654,69               | <b>-Bilateral (II)</b>              |
| GJERMANI                                | 83,39           | 93,77           | 100,06          | 131,15          | 148,77          | 190,58          | 211,93          | 209,33          | 201,79          | 195,36          | 199,46               | GERMANY                             |
| GREQI                                   | 3,64            | 3,38            | 3,13            | 2,88            | 2,63            | 2,38            | 2,13            | 1,88            | 1,63            | 1,38            | 1,16                 | GREECE                              |
| AUSTRI                                  | 7,49            | 13,84           | 24,31           | 32,69           | 44,58           | 56,19           | 59,71           | 57,80           | 54,63           | 51,45           | 49,51                | AUSTRIA                             |
| ITALI                                   | 142,52          | 164,93          | 180,30          | 183,17          | 186,06          | 202,21          | 206,71          | 206,71          | 213,79          | 214,18          | 214,57               | ITALY                               |
| JAPONI                                  | 15,65           | 17,40           | 15,37           | 12,16           | 27,60           | 39,83           | 55,75           | 63,00           | 68,20           | 67,88           | 64,89                | JAPAN                               |
| KINË                                    | 1,39            | 1,44            | 1,41            | 1,35            | 1,53            | 1,70            | 1,76            | 1,55            | 1,62            | 1,66            | 1,59                 | CHINA                               |
| KUVAIT                                  | 26,75           | 26,19           | 26,65           | 26,91           | 28,54           | 28,07           | 25,89           | 20,32           | 24,70           | 32,47           | 38,71                | KUWAIT                              |
| NORVEGJI                                | 2,78            | 0,96            | -               | -               | -               | -               | -               | -               | -               | -               | -                    | NORWAY                              |
| HOLLANDË                                | 10,60           | 9,74            | 8,46            | 7,16            | 5,86            | 4,56            | 3,25            | 1,95            | -               | -               | -                    | NETHERLANDS                         |
| SPANJA                                  | 6,97            | 7,20            | 7,06            | 6,76            | 7,65            | 8,53            | 7,78            | 8,13            | 7,94            | 7,26            | 7,26                 | SPAIN                               |
| ABU DHABI                               | -               | -               | 13,15           | 32,96           | 42,13           | 52,03           | 59,45           | 56,26           | 58,88           | 60,87           | 53,30                | ABU DHABI FUND                      |
| ARABIA SAUDITE                          | -               | 0,83            | 1,96            | 1,90            | 6,16            | 8,31            | 10,92           | 18,66           | 24,69           | 26,42           | 24,24                | SAUDI ARABIA                        |
| Kreditorë Privatë (III)                 | 530,00          | 530,00          | 530,00          | 530,00          | 507,00          | 884,00          | 861,00          | 823,00          | 1.085,00        | 1.042,00        | 1.669,00             | Private Creditors(III)              |
| KREDITORË PRIVATË                       | 230,00          | 230,00          | 230,00          | 230,00          | 207,00          | 434,00          | 411,00          | 373,00          | 335,00          | 292,00          | 269,00               | PRIVATE CREDITORS                   |
| EUROBONDI                               | 300,00          | 300,00          | 300,00          | 300,00          | 300,00          | 450,00          | 450,00          | 450,00          | 750,00          | 750,00          | 1.400,00             | EUROBOND                            |
| <b>-Borxhi i rrishteduar (IV) (A+B)</b> | 83,23           | 79,45           | 73,26           | 51,08           | 42,07           | 33,63           | 26,00           | 16,48           | 11,70           | 7,61            | 5,02                 | <b>-Rescheduled Debt (IV) (A+B)</b> |
| <b>-Klubi i Parisit (A)</b>             | 26,58           | 26,25           | 24,39           | 21,90           | 22,63           | 22,53           | 20,21           | 14,78           | 11,70           | 7,61            | 5,02                 | <b>-Paris Club (A)</b>              |
| GJERMANI                                | -               | -               | -               | -               | -               | -               | -               | -               | -               | -               | -                    | GERMANY                             |
| ITALI                                   | 2,41            | 2,27            | 2,07            | 1,84            | 1,73            | 1,57            | 1,34            | 1,01            | 0,76            | 0,47            | 0,31                 | ITALY                               |
| RUSI                                    | 24,17           | 23,98           | 22,32           | 20,05           | 20,90           | 20,96           | 18,87           | 13,77           | 10,94           | 7,14            | 4,70                 | RUSSIA                              |
| <b>-Të tjerë (B)</b>                    | 56,66           | 53,20           | 48,87           | 29,19           | 19,44           | 11,10           | 5,79            | 1,70            | -               | -               | -                    | <b>-Others (B)</b>                  |
| TURQI                                   | 9,01            | 7,61            | 5,80            | 3,97            | 2,70            | 1,00            | -               | -               | -               | -               | -                    | TURKEY                              |
| GREQI                                   | 25,71           | 22,24           | 17,54           | 13,30           | 11,71           | 9,32            | 5,79            | 1,70            | -               | -               | -                    | GREECE                              |
| KINË                                    | 12,37           | 10,22           | 7,51            | 4,80            | 2,71            | -               | -               | -               | -               | -               | -                    | CHINA                               |
| HUNGARI                                 | 3,19            | 2,19            | 2,15            | -               | -               | -               | -               | -               | -               | -               | -                    | HUNGARY                             |
| GJERMANI                                | -               | -               | -               | -               | -               | -               | -               | -               | -               | -               | -                    | GERMANY                             |
| RUMANIA                                 | 1,82            | 1,47            | 1,03            | 0,59            | 0,22            | -               | -               | -               | -               | -               | -                    | ROMANIA                             |
| SLLOVAKI                                | 1,52            | 1,18            | 0,77            | 0,37            | -               | -               | -               | -               | -               | -               | -                    | SLOVAK REP.                         |
| MALI I ZI                               | -               | -               | 0,20            | -               | -               | -               | -               | -               | -               | -               | -                    | MONTENEGRO                          |
| KROACI                                  | -               | -               | 3,12            | 1,00            | -               | -               | -               | -               | -               | -               | -                    | CROATIA                             |
| MAQEDONIA E VERIUT                      | -               | -               | 1,36            | 0,43            | -               | -               | -               | -               | -               | -               | -                    | NORTH MACEDONIA                     |
| ÇEKI                                    | 3,03            | 2,35            | 1,54            | 0,74            | -               | -               | -               | -               | -               | -               | -                    | CZECH REP.                          |
| SLOVENIA                                | -               | -               | 1,46            | -               | -               | -               | -               | -               | -               | -               | -                    | SLOVENIA                            |
| BOSNJA-HERCEGOVINA                      | -               | -               | 1,87            | 0,90            | -               | -               | -               | -               | -               | -               | -                    | BOSNIA-HERCEG                       |
| SËRBI                                   | -               | 5,94            | 4,53            | 3,10            | 2,10            | 0,78            | -               | -               | -               | -               | -                    | SERBIA                              |
| <b>GJITHSEJ (I+II+III+IV)</b>           | <b>1.932,15</b> | <b>2.118,16</b> | <b>2.291,23</b> | <b>2.371,61</b> | <b>2.739,55</b> | <b>3.389,47</b> | <b>3.559,91</b> | <b>3.689,49</b> | <b>4.025,31</b> | <b>4.008,01</b> | <b>4.713,06</b>      | <b>TOTAL (I+II+III+IV)</b>          |

1) Deri më 30.09.2020, të dhëna paraprake /As of Sep. 30, 2020, data are preliminary

**Tabela 19: BORXHI I JASHTËM I QEVERISË QENDRORE BUXHETORE  
PJESA E PATËRHEQUR E KREDIVE**

**Table 19: BUDGETARY CENTRAL GOVERNMENT EXTERNAL DEBT  
COMMITTED UNDISBURSED BALANCE**

(million EUR)

(in million EUR)

| Sipas kreditorëve       | 2010          | 2011          | 2012          | 2013          | 2014            | 2015            | 2016          | 2017          | 2018          | 2019          | Q3 2020 <sup>1</sup> | By Creditors             |
|-------------------------|---------------|---------------|---------------|---------------|-----------------|-----------------|---------------|---------------|---------------|---------------|----------------------|--------------------------|
| <b>-Shumëpalësh (I)</b> | <b>364,35</b> | <b>448,10</b> | <b>328,99</b> | <b>425,03</b> | <b>718,57</b>   | <b>866,06</b>   | <b>650,11</b> | <b>533,74</b> | <b>527,14</b> | <b>364,28</b> | <b>329,86</b>        | <b>-Multilateral (I)</b> |
| CEB                     | 40,75         | 15,62         | 6,94          | 4,15          | 4,15            | 44,48           | 42,99         | 34,39         | 20,59         | 6,99          | 6,98                 | CEB                      |
| EBRD                    | 35,18         | 58,25         | 36,89         | 91,11         | 62,84           | 49,24           | 47,82         | 83,49         | 82,58         | 35,33         | 58,82                | EBRD                     |
| EIB                     | 104,60        | 74,95         | 46,43         | 55,93         | 56,93           | 43,43           | 35,89         | 35,77         | 35,77         | 43,77         | 25,27                | EIB                      |
| IBRD                    | 21,45         | 18,33         | 63,61         | 87,92         | 132,84          | 356,78          | 322,60        | 308,63        | 322,04        | 235,07        | 207,59               | IBRD                     |
| IDA                     | 85,99         | 67,62         | 39,94         | 26,46         | 11,95           | 5,94            | 3,55          | 1,74          | 0,61          | 0,30          | 0,03                 | IDA                      |
| IDB                     | 54,10         | 196,72        | 114,28        | 151,40        | 150,32          | 146,09          | 123,93        | 69,71         | 55,07         | 39,52         | 28,15                | IDB                      |
| IFAD                    | 7,40          | 6,32          | 4,58          | 2,20          | 1,08            | 0,57            | 0,57          | -             | -             | -             | -                    | IFAD                     |
| OPEC                    | 14,89         | 10,29         | 16,32         | 5,85          | 2,72            | 0,50            | -             | -             | 10,47         | 3,30          | 3,01                 | OPEC                     |
| FMN                     | -             | -             | -             | -             | 295,74          | 219,02          | 72,75         | -             | -             | -             | -                    | IMF                      |
| <b>-Dypalësh (II)</b>   | <b>352,82</b> | <b>372,74</b> | <b>355,59</b> | <b>370,74</b> | <b>351,51</b>   | <b>304,41</b>   | <b>266,13</b> | <b>274,11</b> | <b>240,88</b> | <b>273,00</b> | <b>235,83</b>        | <b>-Bilateral (II)</b>   |
| GJERMANI                | 120,23        | 153,09        | 157,45        | 147,42        | 121,08          | 110,87          | 72,38         | 103,80        | 92,27         | 148,19        | 132,18               | GERMANY                  |
| GREQI                   | -             | -             | -             | -             | -               | -               | -             | -             | -             | -             | -                    | GREECE                   |
| ITALI                   | 103,68        | 76,88         | 59,76         | 80,70         | 76,66           | 59,35           | 53,65         | 55,75         | 53,55         | 52,08         | 51,68                | ITALY                    |
| JAPONI                  | 100,00        | 106,90        | 93,27         | 72,20         | 55,70           | 51,71           | 40,94         | 24,69         | 21,83         | 21,44         | 21,10                | JAPAN                    |
| KUVAIT                  | 13,42         | 13,06         | 9,33          | 5,01          | 2,87            | 2,40            | 39,25         | 35,07         | 30,15         | 19,40         | 28,39                | KUWAIT                   |
| AUSTRI                  | 5,96          | 14,22         | 3,74          | 7,67          | 19,83           | 7,00            | 1,89          | -             | -             | -             | -                    | AUSTRIA                  |
| HOLLANDE                | 0,43          | 0,03          | 0,02          | 0,02          | 0,02            | -               | -             | -             | -             | -             | -                    | NETHERLANDS              |
| KINA                    | 0,11          | 0,11          | 0,11          | 0,10          | 0,12            | 0,13            | 0,13          | 0,12          | 0,12          | 0,13          | 0,12                 | CHINA                    |
| ARABIA SAUDITE          | 9,00          | 8,45          | 7,13          | 6,82          | 24,24           | 25,01           | 23,01         | 35,83         | 31,72         | 29,57         | 1,19                 | SAUDI ARABIA             |
| SPANJA                  | -             | -             | -             | -             | -               | -               | -             | -             | -             | -             | -                    | SPAIN                    |
| ABU DHABI               | -             | -             | 24,78         | 50,80         | 51,00           | 47,93           | 34,88         | 18,85         | 11,23         | 2,19          | 1,17                 | ABU DHABI FUND           |
| <b>GJITHSEJ (I+II)</b>  | <b>717,17</b> | <b>820,84</b> | <b>684,58</b> | <b>795,76</b> | <b>1.070,08</b> | <b>1.170,46</b> | <b>916,24</b> | <b>807,84</b> | <b>768,02</b> | <b>637,28</b> | <b>565,68</b>        | <b>TOTAL (I+II)</b>      |

1) Deri më 30.09.2020, të dhëna paraprake /As of Sep. 30, 2020, data are preliminary

Aneksi 4: Stoku i Borxhit të Jashtëm të Garantuar  
Annex 4: Focus on Budgetary Central Government Guaranteed debt

Tabela 20: BORXHI I JASHTËM I GARANTUAR NGA QEVERIA QENDRORE  
TË DHËNA PËRMBLEDHËSE  
Table 20: CENTRAL GOVERNMENT GUARANTEED EXTERNAL DEBT  
SUMMARIZED DATA

(milion EUR)

(in million EUR)

| Klasifikimi                      | Deri më 31.12.2010<br>Up to 31.12.2010 | 2011          | 2012          | 2013          | 2014          | 2015          | 2016          | 2017          | 2018          | 2019          | Q3 2020 <sup>1</sup> | GJITHSEJ<br>TOTAL | Classification                      |
|----------------------------------|----------------------------------------|---------------|---------------|---------------|---------------|---------------|---------------|---------------|---------------|---------------|----------------------|-------------------|-------------------------------------|
| <b>I. TE DHËNA KUMULATIVE</b>    |                                        |               |               |               |               |               |               |               |               |               |                      |                   | <b>I. CUMULATIVE DATA (STOCK)</b>   |
| Borxhi Neto                      | 287,34                                 | 285,46        | 270,72        | 224,01        | 203,42        | 186,41        | 171,43        | 148,69        | 238,65        | 219,25        | 256,95               | 256,95            | Debt Outstanding Disbursed (DOD)    |
| Tërheqjet                        | 380,83                                 | 397,08        | 407,32        | 412,68        | 413,15        | 416,60        | 432,38        | 434,44        | 552,44        | 563,36        | 617,59               | 617,59            | Drawings                            |
| <b>Pagesat e Borxhit</b>         | <b>141,91</b>                          | <b>169,63</b> | <b>199,20</b> | <b>226,99</b> | <b>255,09</b> | <b>283,55</b> | <b>320,15</b> | <b>347,54</b> | <b>382,28</b> | <b>417,09</b> | <b>435,77</b>        | <b>435,77</b>     | <b>Debt Service</b>                 |
| -Principal                       | 87,45                                  | 108,09        | 130,57        | 152,91        | 175,81        | 199,03        | 231,33        | 254,69        | 283,76        | 314,27        | 329,85               | 329,85            | -Principal                          |
| -Interes                         | 54,45                                  | 61,53         | 68,63         | 74,08         | 79,28         | 84,53         | 88,82         | 92,85         | 98,52         | 102,81        | 105,93               | 105,93            | -Interest                           |
| Borxhi i nënshkruar i patërhequr | 48,45                                  | 32,21         | 21,96         | 16,61         | 16,05         | 72,66         | 274,88        | 321,28        | 203,28        | 192,36        | 136,15               | 136,15            | Committed Undisbursed Balance (CUB) |
| <b>II. TE DHËNA VJETORE</b>      |                                        |               |               |               |               |               |               |               |               |               |                      |                   | <b>II. ANNUAL DATA (FLOWS)</b>      |
| Tërheqjet                        | 11,76                                  | 16,25         | 10,24         | 5,36          | 0,47          | 3,46          | 15,78         | 2,06          | 118,00        | 10,92         | 54,23                | 54,23             | Drawings                            |
| <b>Pagesat e Borxhit</b>         | <b>26,50</b>                           | <b>27,72</b>  | <b>29,58</b>  | <b>27,79</b>  | <b>28,10</b>  | <b>28,46</b>  | <b>36,60</b>  | <b>27,39</b>  | <b>34,74</b>  | <b>34,81</b>  | <b>18,68</b>         | <b>18,68</b>      | <b>Debt Service</b>                 |
| -Principal                       | 19,65                                  | 20,64         | 22,48         | 22,34         | 22,90         | 23,21         | 32,31         | 23,36         | 29,07         | 30,51         | 15,57                | 15,57             | -Principal                          |
| -Interes                         | 6,85                                   | 7,08          | 7,10          | 5,44          | 5,20          | 5,25          | 4,29          | 4,03          | 5,67          | 4,29          | 3,11                 | 3,11              | -Interest                           |

1) Deri më 30.09.2020, të dhëna paraprake /As of Sep. 30, 2020, data are preliminary

2) Kjo tabelë lidhet me tabelën 7 /This table is related to table 7

Tabela 21: BORXHI I JASHTËM I GARANTUAR NGA QEVERIA QENDRORE  
TËRHEQJET NË VITE NGA KREDITË E HUAJA SIPAS KREDITORËVE

Table 21: CENTRAL GOVERNMENT GUARANTEED DEBT  
DRAWINGS BY YEARS AND BY CREDITORS

(million EUR)

(in million EUR)

| Sipas kreditorëve          | Deri më 31.12.2010<br>Up to 31.12.2010 | 2011         | 2012         | 2013        | 2014        | 2015        | 2016         | 2017        | 2018          | 2019         | Q3 2020 <sup>1</sup> | TOTALI        | By Creditors            |
|----------------------------|----------------------------------------|--------------|--------------|-------------|-------------|-------------|--------------|-------------|---------------|--------------|----------------------|---------------|-------------------------|
| -Shumëpalësh (I)           | 188,42                                 | 9,12         | 9,02         | 4,97        | -           | -           | 0,92         | 0,84        | 118,00        | -            | 50,00                | 381,29        | -Multilateral (I)       |
| EBRD                       | 113,77                                 | 9,12         | 9,02         | 4,97        | -           | -           | 0,92         | 0,84        | 118,00        | -            | 50,00                | 306,64        | EBRD                    |
| EIB                        | 74,65                                  | -            | -            | -           | -           | -           | -            | -           | -             | -            | -                    | 74,65         | EIB                     |
| -Dypalësh (II)             | 192,37                                 | 7,13         | 1,22         | 0,39        | 0,47        | -           | -            | 0,62        | -             | 10,92        | 3,08                 | 216,20        | -Bilateral (II)         |
| GJERMANI                   | 76,65                                  | 4,65         | 0,21         | -           | -           | -           | -            | 0,62        | -             | 4,43         | 0,18                 | 86,74         | GERMANY                 |
| GREQI                      | 8,80                                   | -            | -            | -           | -           | -           | -            | -           | -             | -            | -                    | 8,80          | GREECE                  |
| ITALI                      | 48,30                                  | 2,48         | 1,01         | 0,39        | 0,47        | -           | -            | -           | -             | 6,49         | 2,90                 | 62,04         | ITALY                   |
| JAPONI                     | 36,56                                  | -            | -            | -           | -           | -           | -            | -           | -             | -            | -                    | 36,56         | JAPAN                   |
| KOREA                      | 22,05                                  | -            | -            | -           | -           | -           | -            | -           | -             | -            | -                    | 22,05         | SOUTH KOREA             |
| -Klubi Parisit (III)       | 0,05                                   | -            | -            | -           | -           | -           | -            | -           | -             | -            | -                    | 0,05          | -Paris Club (III)       |
| JAPONI                     | 0,05                                   | -            | -            | -           | -           | -           | -            | -           | -             | -            | -                    | 0,05          | JAPAN                   |
| Kreditor Privat (III)      | -                                      | -            | -            | -           | -           | 3,46        | 14,85        | 0,60        | -             | -            | 1,16                 | 20,06         | Private Creditors (III) |
| Kreditor Privatë kredi     | -                                      | -            | -            | -           | -           | 3,46        | 14,85        | 0,60        | -             | -            | 1,16                 | 20,06         | Private Creditors Loans |
| <b>GJITHSEJ (I+II+III)</b> | <b>380,84</b>                          | <b>16,25</b> | <b>10,24</b> | <b>5,36</b> | <b>0,47</b> | <b>3,46</b> | <b>15,78</b> | <b>2,06</b> | <b>118,00</b> | <b>10,92</b> | <b>54,23</b>         | <b>617,60</b> | <b>TOTAL (I+II+III)</b> |

1) Deri më 30.09.2020, të dhëna paraprake /As of Sep. 30, 2020, data are preliminary

**Tabela 22 BORXHI I JASHTËM I GARANTUAR NGA QEVERIA QENDRORE  
BORXHI NETO SIPAS KREDITORËVE**

**Table 22: CENTRAL GOVERNMENT GUARANTEED DEBT  
DEBT OUTSTANDING DISBURSED BY CREDITORS**

(million EUR)

(in million EUR)

| Sipas kreditorëve       | 2010          | 2011          | 2012          | 2013          | 2014          | 2015          | 2016          | 2017          | 2018          | 2019          | Q3 2020 <sup>1</sup> | By Creditors           |
|-------------------------|---------------|---------------|---------------|---------------|---------------|---------------|---------------|---------------|---------------|---------------|----------------------|------------------------|
| -Shumëpalësh (I)        | 122,28        | 118,40        | 113,88        | 104,22        | 88,97         | 74,81         | 61,51         | 47,94         | 146,91        | 127,54        | 166,48               | -Multilateral (I)      |
| EBRD                    | 55,44         | 53,32         | 52,25         | 46,51         | 37,17         | 29,38         | 22,46         | 15,27         | 120,62        | 107,62        | 151,79               | EBRD                   |
| EIB                     | 66,84         | 65,08         | 61,63         | 57,71         | 51,80         | 45,42         | 39,05         | 32,67         | 26,29         | 19,91         | 14,69                | EIB                    |
| -Dypalësh (II)          | 165,06        | 167,06        | 156,84        | 119,79        | 114,45        | 108,15        | 91,61         | 83,70         | 77,13         | 79,54         | 79,80                | -Bilateral (II)        |
| GJERMANI                | 64,40         | 65,08         | 60,82         | 33,70         | 29,73         | 25,64         | 21,56         | 18,09         | 14,00         | 14,35         | 14,23                | GERMANY                |
| GREQI                   | 8,80          | 8,80          | 8,80          | 8,80          | 8,80          | 8,80          | -             | -             | -             | -             | -                    | GREECE                 |
| ITALI                   | 39,14         | 40,06         | 38,82         | 37,23         | 35,71         | 33,69         | 31,61         | 31,61         | 31,04         | 35,98         | 38,87                | ITALY                  |
| JAPONI                  | 33,34         | 33,79         | 27,73         | 20,11         | 18,42         | 18,64         | 17,96         | 14,70         | 13,86         | 12,42         | 11,28                | JAPAN                  |
| KOREA                   | 19,38         | 19,33         | 20,67         | 19,94         | 21,79         | 21,38         | 20,48         | 19,30         | 18,22         | 16,79         | 15,41                | SOUTH KOREA            |
| Kreditorë Privatë (III) | -             | -             | -             | -             | -             | 3,46          | 18,31         | 17,05         | 14,61         | 12,18         | 10,67                | Private Creditors(III) |
| KREDITORE PRIVATË       | -             | -             | -             | -             | -             | 3,46          | 18,31         | 17,05         | 14,61         | 12,18         | 10,67                | PRIVATE CREDITORS      |
| <b>GJITHSEJ (I+II)</b>  | <b>287,34</b> | <b>285,46</b> | <b>270,72</b> | <b>224,01</b> | <b>203,42</b> | <b>186,41</b> | <b>171,43</b> | <b>148,69</b> | <b>238,65</b> | <b>219,25</b> | <b>256,95</b>        | <b>TOTAL (I+II)</b>    |

1) Deri më 30.09.2020, të dhëna paraprake /As of Sep. 30, 2020, data are preliminary

**Tabela 23: BORXHI I JASHTËM I GARANTUAR NGA QEVERIA QENDRORE  
PJESA E PATËRHEQUR E KREDIVE**

**Table 23: CENTRAL GOVERNMENT GUARANTEED DEBT  
COMMITTED UNDISBURSED BALANCE**

(million EUR)

(in million EUR)

| Sipas kreditorëve               | 2010         | 2011         | 2012         | 2013         | 2014         | 2015'        | 2016          | 2017          | 2018          | 2019          | Q3 2020 <sup>1</sup> | By Creditors                    |
|---------------------------------|--------------|--------------|--------------|--------------|--------------|--------------|---------------|---------------|---------------|---------------|----------------------|---------------------------------|
| -Shumëpalësh (I)                | 28,40        | 19,28        | 10,25        | 5,28         | 5,28         | 5,28         | 222,36        | 219,98        | 101,98        | 101,98        | 50,00                | -Multilateral (I)               |
| EBRD                            | 28,40        | 19,28        | 10,25        | 5,28         | 5,28         | 5,28         | 222,36        | 219,98        | 101,98        | 101,98        | 50,00                | EBRD                            |
| EIB                             | -            | -            | -            | -            | -            | -            | -             | -             | -             | -             | -                    | EIB                             |
| -Dypalësh (II)                  | 20,05        | 12,93        | 11,71        | 11,33        | 10,77        | 50,77        | 50,77         | 100,14        | 100,14        | 89,22         | 86,15                | -Bilateral (II)                 |
| GJERMANI                        | 4,95         | 0,30         | 0,09         | 0,09         | -            | 40,00        | 40,00         | 89,38         | 89,38         | 84,95         | 84,77                | GERMANY                         |
| ITALI                           | 15,11        | 12,63        | 11,62        | 11,24        | 10,77        | 10,77        | 10,77         | 10,77         | 10,77         | 4,28          | 1,38                 | ITALY                           |
| KOREA                           | -            | -            | -            | -            | -            | -            | -             | -             | -             | -             | -                    | SOUTH KOREA                     |
| -Kreditorë privatë (III)        |              |              |              |              |              | 16,61        | 1,76          | 1,16          | 1,16          | 1,16          | -                    | -Private Creditor (III)         |
| Deutsche Bank Frankfurt am Main |              |              |              |              |              | 16,61        | 1,76          | 1,16          | 1,16          | 1,16          | -                    | Deutsche Bank Frankfurt am Main |
| <b>GJITHSEJ (I+II)</b>          | <b>48,45</b> | <b>32,21</b> | <b>21,96</b> | <b>16,61</b> | <b>16,05</b> | <b>72,66</b> | <b>274,88</b> | <b>321,28</b> | <b>203,28</b> | <b>192,36</b> | <b>136,15</b>        | <b>TOTAL (I+II)</b>             |

1) Deri më 30.09.2020, të dhëna paraprake /As of Sep. 30, 2020, data are preliminary

**Aneksi 5: Borxhi i Qeverisë Qendrore Buxhetore dhe Borxhi i garantuar**  
**Annex 5: Budgetary Central Government debt and Government guaranteed debt**

**Tabela 24: Borxhi i Qeverisë Qendrore buxhetore**  
**Table 24: Gross Budgetary Central Govt Debt Position**

ALL million

|                                                 | 2019 Q4                 | 2020 Q1                 | 2020 Q2                 | 2020 Q3                 |                                                   |
|-------------------------------------------------|-------------------------|-------------------------|-------------------------|-------------------------|---------------------------------------------------|
| <b>Borxhi i Qeverisë Qendrore Buxhetore</b>     |                         |                         |                         |                         | <b>Gross Budgetary Central Government Debt</b>    |
| <b><u>Sipas maturimit dhe Instrumentave</u></b> | <b><u>1.070.191</u></b> | <b><u>1.118.028</u></b> | <b><u>1.219.790</u></b> | <b><u>1.211.227</u></b> | <b><u>By maturity and type of instrument:</u></b> |
| <b>Afatshkurtër sipas maturimit origjinal</b>   | <b>193.739</b>          | <b>197.489</b>          | <b>212.600</b>          | <b>205.364</b>          | <b>Short-term by original maturity</b>            |
| Letra me Vlerë të Borxhit                       | 193.739                 | 197.489                 | 212.600                 | 205.364                 | Debt securities                                   |
| Kredi                                           | 0                       | 0                       | 0                       | 0                       | Loans                                             |
| <b>Afatgjatë sipas maturimit origjinal</b>      | <b>876.452</b>          | <b>920.539</b>          | <b>1.007.190</b>        | <b>1.005.863</b>        | <b>Long-term, by original maturity:</b>           |
| <b>Me shlyerje brenda nje viti</b>              | <b>115.082</b>          | <b>121.761</b>          | <b>114.252</b>          | <b>112.831</b>          | <b>With payments due in one year or less:</b>     |
| Letra me Vlerë të Borxhit                       | 114.418                 | 120.809                 | 113.017                 | 111.560                 | Debt securities                                   |
| Kredi                                           | 664                     | 951                     | 1.235                   | 1.271                   | Loans                                             |
| <b>Me shlyerje mbi një vit</b>                  | <b>761.370</b>          | <b>798.779</b>          | <b>892.938</b>          | <b>893.032</b>          | <b>With payments due in more than one year:</b>   |
| Letra me Vlerë të Borxhit                       | 365.306                 | 372.665                 | 473.860                 | 483.319                 | Debt securities                                   |
| Kredi                                           | 396.065                 | 426.114                 | 419.078                 | 409.714                 | Loans                                             |
| <b>Borxhi gjithsej</b>                          | <b>1.070.191</b>        | <b>1.118.028</b>        | <b>1.219.790</b>        | <b>1.211.227</b>        | <b>Total gross debt</b>                           |
| Letra me Vlerë të Borxhit                       | 673.463                 | 690.963                 | 799.477                 | 800.242                 | Debt securities                                   |
| Kredi                                           | 396.728                 | 427.065                 | 420.313                 | 410.985                 | Loans                                             |
| <b><u>Sipas Monedhës së emetimit</u></b>        | <b><u>1.070.191</u></b> | <b><u>1.118.028</u></b> | <b><u>1.219.790</u></b> | <b><u>1.211.227</u></b> | <b><u>By currency of denomination:</u></b>        |
| Monedhë Kombëtare                               | 582.136                 | 592.968                 | 612.967                 | 614.167                 | Domestic currency                                 |
| Monedhë e Huaj                                  | 488.056                 | 525.060                 | 606.823                 | 597.060                 | Foreign currency                                  |
| <b><u>Sipas rezidencës së kreditorëve</u></b>   | <b><u>1.070.191</u></b> | <b><u>1.118.028</u></b> | <b><u>1.219.790</u></b> | <b><u>1.211.227</u></b> | <b><u>By residence of the creditor:</u></b>       |
| Kreditorë vendas                                | 613.957                 | 627.452                 | 664.397                 | 665.477                 | Domestic creditors                                |
| Kreditorë të huaj                               | 456.235                 | 490.576                 | 555.393                 | 545.750                 | External creditors                                |

1) Përfshin borxhin e brendshëm dhe të jashtëm të Qeverisë Qendrore buxhetore/Includes domestic and external budgetary central government debt

2) Deri më 30.09.2020, të dhëna paraprake/As of Sep. 30, 2020, data are preliminary

Tabela 25: Borxhi i Garantuar i Qeverisë Qendrore

Tabela 25: Central Government Guaranteed Debt

ALL million

|                                                 | 2019 Q4       | 2020 Q1       | 2020 Q2       | 2020 Q3       |                                                   |
|-------------------------------------------------|---------------|---------------|---------------|---------------|---------------------------------------------------|
| <b>Borxhi i Garantuar i Qeverisë Qendrore</b>   |               |               |               |               | <b>Gross Central Government Guaranteed Debt</b>   |
| <b><u>Sipas maturimit dhe Instrumentave</u></b> | <b>41.853</b> | <b>43.911</b> | <b>45.674</b> | <b>49.087</b> | <b><u>By maturity and type of instrument:</u></b> |
| <b>Afatshkurtër sipas maturimit origjinal</b>   | <b>15.154</b> | <b>15.496</b> | <b>9.128</b>  | <b>9.117</b>  | <b>Short-term by original maturity</b>            |
| Letra me Vlerë të Borxhit                       | -             | -             | -             | -             | Debt securities                                   |
| Kredi                                           | 15.154        | 15.496        | 9.128         | 9.117         | Loans                                             |
| <b>Afatgjatë sipas maturimit origjinal</b>      | <b>26.698</b> | <b>28.416</b> | <b>36.546</b> | <b>39.970</b> | <b>Long-term, by original maturity:</b>           |
| <b>Me shlyerje brenda nje viti</b>              | <b>0</b>      | <b>0</b>      | <b>124</b>    | <b>124</b>    | <b>With payments due in one year or less:</b>     |
| Letra me Vlerë të Borxhit                       | 0             | 0             | 0             | -             | Debt securities                                   |
| Kredi                                           | 0             | 0             | 124           | 124           | Loans                                             |
| <b>Me shlyerje mbi një vit</b>                  | <b>26.698</b> | <b>28.416</b> | <b>36.422</b> | <b>39.846</b> | <b>With payments due in more than one year:</b>   |
| Letra me Vlerë të Borxhit                       |               |               |               |               | Debt securities                                   |
| Kredi                                           | 26.698        | 28.416        | 36.422        | 39.846        | Loans                                             |
| <b>Borxhi gjithsej</b>                          | <b>41.853</b> | <b>43.911</b> | <b>45.674</b> | <b>49.087</b> | <b>Total gross debt</b>                           |
| Letra me Vlerë të Borxhit                       | 0             | 0             | 0             | -             | Debt securities                                   |
| Kredi                                           | 41.853        | 43.911        | 45.674        | 49.087        | Loans                                             |
| <b><u>Sipas Monedhës së emetimit</u></b>        | <b>41.853</b> | <b>43.911</b> | <b>45.674</b> | <b>49.087</b> | <b><u>By currency of denomination:</u></b>        |
| Monedhë Kombëtare                               | 10.479        | 10.479        | 8.475         | 12.449        | Domestic currency                                 |
| Monedhë e Huaj                                  | 31.374        | 33.433        | 37.199        | 36.638        | Foreign currency                                  |
| <b><u>Sipas rezidencës së kreditorëve</u></b>   | <b>41.853</b> | <b>43.911</b> | <b>45.674</b> | <b>49.087</b> | <b><u>By residence of the creditor:</u></b>       |
| Kreditorë vendas                                | 15.154        | 15.496        | 13.250        | 17.212        | Domestic creditors                                |
| Kreditorë të huaj                               | 26.698        | 28.416        | 32.424        | 31.874        | External creditors                                |

1) Përfshin borxhin e garantuar të brendshëm dhe të jashtëm/Includes domestic and external guaranteed debt

2) Deri më 30.09.2020, të dhëna paraprake/As of Sep. 30, 2020, data are preliminary