



MINISTRIA E FINANCAVE DHE EKONOMISË
DREJTORIA E ANALIZAVE MAKROEKONOMIKE DHE STATISTIKAVE

EKONOMIA NË FOKUS - MARS 2020

SEKTORI REAL

GDP nominale 2020 (në miliardë Lekë)
(Kuadri Makroekonomik dhe Fiskal - Janar 2020) **1,777.2**

Rritja reale PBB - 2020 (në %)
(Kuadri Makroekonomik dhe Fiskal - Janar 2020) **+4.1**

Rritja nominale vjetore PBB - 2020 (në %)
(Kuadri Makroekonomik dhe Fiskal - Janar 2020) **+5.2**

Indeksi i çmimeve të konsumit (ndryshimi vjetor në %) mars'20/ mars '19 **+2.1**

Niveli i Papunësisë në T-4/ 2019 (%) (për grupmoshën 15 vjeçe lart) **+11.2**

TREGTIA E JASHTME

Eksporti i mallrave (në miliardë Lekë) **18**

Rritja (%), krahasuar me mars '19 **-36.2**

Importi i mallrave (në miliardë Lekë) **42**

Rritja (%), krahasuar me mars '19 **-25.4**

Bilanci Tregtar (miliardë Lekë) **-24**

Ndryshimi i Bilancit Tregtar (%) krahasuar me mars '19 **-14.9**

FINANCAT PUBLIKE - Të dhëna progresive

Të ardhurat gjithsej për mars'20 (mld Lekë)	103.98
Shpenzimet gjithsej për mars'20 (mld Lekë)	106.19
Bilanci fiskal për mars '20 (mld Lekë)	-2.21

TOTALI I TË ARDHURAVE - Progresive

Sipas statistikave fiskale për Mars 2020, të ardhurat buxhetore gjithsej ishin 103.98 miliardë lekë, ose rreth 9.9% më pak se plani dhe 3.9% më pak se e njëjta periudhë e vitit të kaluar. Të ardhurat tatimore po në fund të muajit mars arritën në 97 miliardë lekë, ose rreth 8.5% më pak se plani; dhe 4.5% më pak se e njëjta periudhë e vitit të kaluar.

TOTALI I SHPENZIMEVE - Progresive

Sipas statistikave fiskale për Mars 2020, shpenzimet e përgjithshme arritën 106.19 miliardë lekë, ose 5.9% më pak se plani dhe 1.5% më shumë krahasuar me të njëjtën periudhë të vitit 2019. Shpenzimet korrente po në fund të muajit mars arritën në 95.43 miliardë lekë, rreth 5.9% më pak se plani dhe 0.1% më shumë se e njëjta periudhë e vitit të kaluar.

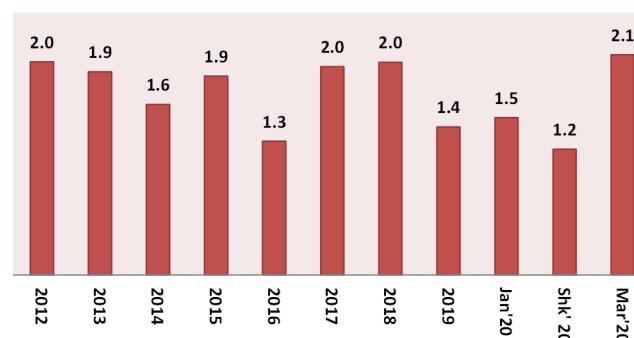
Kontakt

Email: Juli.Lubonja@financa.gov.al
Website: www.financa.gov.al

INDEKSI I ÇMIMEVE TË KONSUMIT

Ndryshimi vjetor i indeksit të çmimeve të konsumit në muajin Mars 2020 është **2.1%**. Një vit më parë ky ndryshim ishte **1.1%**. Ndryshimi mujor i indeksit të çmimeve të konsumit në muajin Mars 2020, krahasuar me Shkurt 2020, është **0.6%**.

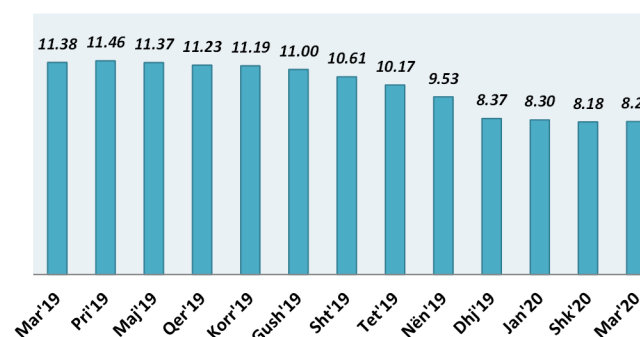
Norma vjetore e inflacionit (%)



TREGUES TË SHËNDETIT FINANCIAR (%)

Kthimi nga kapitali (ROE) bazë vjetore (%)	3.52
Kthimi nga aktivet (ROA) bazë vjetore	0.44
Huatë me probleme (bruto) ndaj totalit të huave (%)	8.21

Huatë me probleme (bruto) ndaj totalit të huave (në %)



TREGJET FINANCIARE

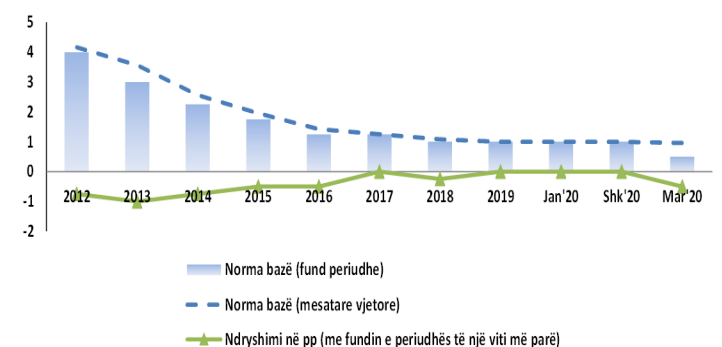
Kursi mesatar i këmbimit	
EUR	124.31
USD	112.08
Yield-i mesatar i bonove të thesarit 3-M (në %)	Nuk pati emetim
Yield-i mesatar i bonove të thesarit 6-M (në %)	Nuk pati emitim
Yield-i mesatar i bonove të thesarit 12-M (në %)	+1.98
Ritmi vjetor i stokut të kredisë (%), mars '20, krahasuar me mars '19	+9.1
Ritmi vjetor i stokut të depozitave (%) mars '20, krahasuar me mars '19	+6.8

BONOT E THESARIT

Yield-et e Bonove të Thesarit ndaj mars '19 ndryshuan respektivisht:

1. Maturimi 3-mujor nuk pati emetim
2. Maturimi 6-mujor nuk pati emitim
3. Maturimi 12-mujor u rrit me 0.84 pikë përqindje

Vendimet e Politikës Monetare



KURSI I KËMBIMIT

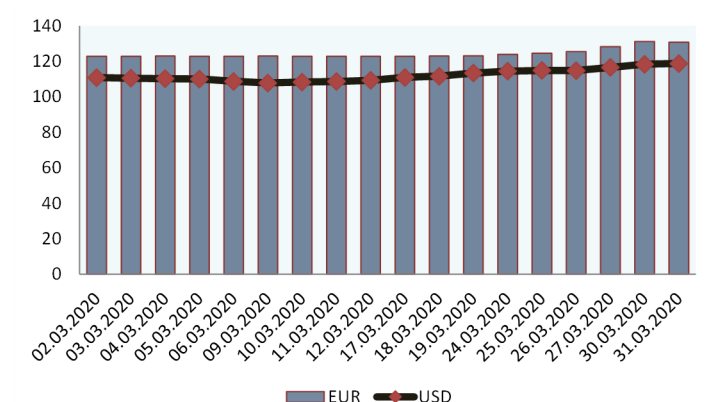
Gjatë muajit mars 2020, kursi mesatar i këmbimit të lekut kundrejt euros arriti 124.31 lekë/euro duke pësuar rritje në vlerë me 1.79% krahasuar me një muaj më parë, dhe rënie me 0.54% krahasuar me një vit më parë.

Kursi mesatar i këmbimit të lekut kundrejt dollarit amerikan në muajin mars arriti në 112.08 lekë/dollar amerikan duke shënuar rritje me 0.13% krahasuar me një muaj më parë, dhe një rritje me 1.4% krahasuar me një vit më parë.

Kursi mesatar i këmbimit të Lek-ut, për muajin mars 2020 është:

EUR **124.31 lekë**

USD **112.08 lekë**



MINISTRIA E FINANCAVE DHE EKONOMISË
DREJTORIA E ANALIZAVE MAKROEKONOMIKE DHE STATISTIKAVE
Address: Bulevardi Dëshmorët e Kombit Nr.3, Tiranë
www.financa.gov.al



MINISTRY OF FINANCE AND ECONOMY
MACROECONOMIC ANALYSIS AND STATISTICS DIRECTORY

ECONOMY IN FOCUS - MARCH 2020

REAL SECTOR

Nominal GDP 2020 (in billion ALL) (Macroeconomic and Fiscal Framework - Jan'20)	1,777.2
Real growth of GDP 2020 (%) (Macroeconomic and Fiscal Framework - Jan'20)	+4.1
Nominal growth of GDP 2020 (%) (Macroeconomic and Fiscal Framework - Jan'20)	+5.2
Consumer Price Index (annual change %), Mar '20/ Mar '19	+2.1
Unemployment rate for Q4/ 2019 (%) (for 15 years old and over)	+11.2

FOREIGN TRADE

Export of goods (billion ALL)	18
Increase in (%), compared to Mar '19	-36.2
Import of goods (billion ALL)	42
Increase in (%), compared to Mar '19	-25.4
Trade Balance (billion ALL)	-24
Trade Balance change (%) compared to Mar '19	-14.9

PUBLIC FINANCE - Progressive

Total Revenues for Mar '20 (billion ALL)	103.98
Total Expenditures for Mar '20 (billion ALL)	106.19
Fiscal Balance for Mar '20 (billion ALL)	-2.21

TOTAL REVENUES (Progressive data)

According to fiscal statistics data, total revenues in Mar'20, reached 103.98 billion ALL, or 9.9% less than the plan, and 3.9% less than the same period of the last year. Tax revenues at the end of this period were 97 billion ALL, 8.5% less than the plan, and 4.5% less than the same period of the last year.

TOTAL EXPENDITURES (Progressive data)

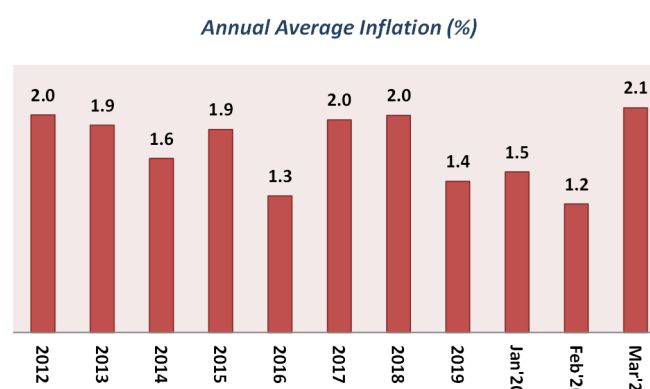
According to fiscal data, total expenditures in Mar'20, reached 106.19 billion ALL, or 5.9% less than the plan and 1.5% more than the same period of the last year. Current expenditures were 95.43 billion ALL, or 5.9% less than the plan and 0.1% more than the same period of last year.

Contact

Email: Juli.Lubonja@financa.gov.al
Website: www.financa.gov.al

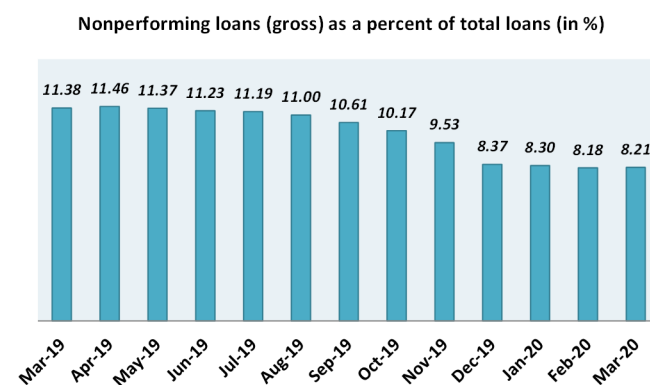
CONSUMER PRICE INDEX

The annual rate of consumer price index in March 2020 is **2.1%**, a year before this rate was **1.1%**. Compared with Feb'20, the monthly change of consumer price index in Mar'20 is **0.6%**



Financial Soundness Indicators (FSI)

Return on equity (ROE) (annual basis) (in%)	3.52
Return on assets (ROA) (annual basis)	0.44
Nonperforming loans (gross) as a percent of total loans (%)	8.21



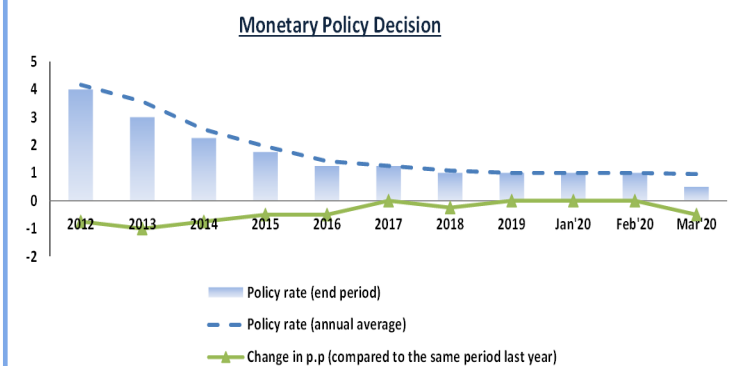
FINANCIAL MARKETS

Average exchange rates	
EURO	124.31
USD	112.08
Yield of 3-M Treasury Bills (%)	n.a
Yield of 6-M Treasury Bills (%)	n.a
Yield of 12-M Treasury Bills (%)	+1.98
Annual Credit's stock in (%), Mar'20, compared to Mar'19	+9.1
Annual Deposit's stock in (%), Mar '20, compared to Mar '19	+6.8

TREASURY BILLS

Treasury Bills yields compared with March '19 were respectively:

- 3-month maturity had no emissions
- 6-month maturity had no emissions
- 12-month maturity increased by 0.84 percentage points



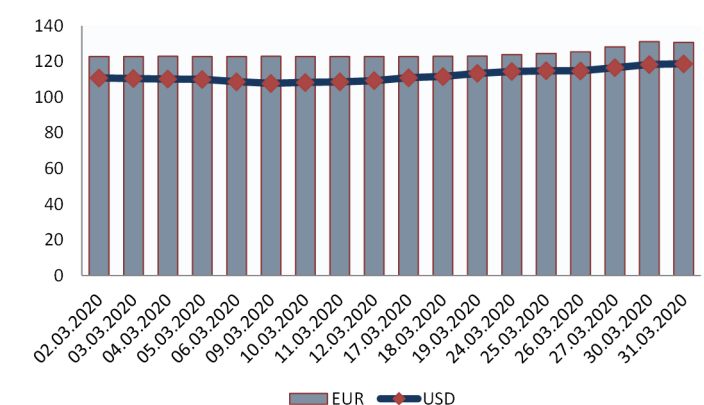
EXCHANGE RATE

In March 2020, the average exchange rate of the Albanian Lek against the Euro reached 124.31 ALL/EUR, marking an increase in value by 1.79 percent compared to the previous month, and in annual terms it decreased by 0.54 percent.

The average exchange rate of the Albanian Lek against the US dollar in March reached 112.08 ALL/USD, marking an increase of 0.13 percent compared to the previous month, while in annual terms it increased by 1.4 percent.

In March '20 the average exchange rates were:

EUR **124.31 ALL**
USD **112.08 ALL**



MINISTRY OF FINANCE AND ECONOMY
MACROECONOMIC ANALYSIS AND STATISTICS DIRECTORATE
Address: Bulevardi Dëshmorët e Kombit Nr.3, Tiranë
www.financa.gov.al