



MINISTRIA E FINANCAVE DHE EKONOMISË
DREJTORIA E ANALIZAVE MAKROEKONOMIKE DHE STATISTIKAVE

EKONOMIA NË FOKUS - PRILL 2020

SEKTORI REAL

GDP nominale 2020 (në miliardë Lekë)
(Kuadri Makroekonomik dhe Fiskal - Janar 2020) **1,777.2**

Rritja reale PBB - 2020 (në %)
(Kuadri Makroekonomik dhe Fiskal - Janar 2020) **+4.1**

Rritja nominale vjetore PBB - 2020 (në %)
(Kuadri Makroekonomik dhe Fiskal - Janar 2020) **+5.2**

Indeksi i çmimeve të konsumit (ndryshimi vjetor në %) prill '20/ prill '19 **+1.9**

Niveli i Papunësisë në T-1/ 2020 (%) (për grupmoshën 15 vjeçe lart) **+11.4**

TREGTIA E JASHTME

Eksporti i mallrave (në miliardë Lekë) **15**

Rritja (%), krahasuar me prill '19 **-44.4**

Importi i mallrave (në miliardë Lekë) **36**

Rritja (%), krahasuar me prill '19 **-36.7**

Bilanci Tregtar (miliardë Lekë) **-21**

Ndryshimi i Bilancit Tregtar (%) krahasuar me prill '19 **-29.9**

FINANCAT PUBLIKE - Të dhëna progresive

Të ardhurat gjithsej për prill '20 (mld Lekë)	133.24
Shpenzimet gjithsej për prill '20 (mld Lekë)	148.8
Bilanci fiskal për prill '20 (mld Lekë)	-15.56

TOTALI I TË ARDHURAVE - Progresive

Sipas statistikave fiskale për Prill 2020, të ardhurat buxhetore gjithsej ishin 133.24 miliardë lekë, ose rreth 4.2% më pak se plani dhe 10.8% më pak se e njëjta periudhë e vitit të kaluar. Të ardhurat tatimore po në fund të muajit prill arritën në 123.39 miliardë lekë, ose rreth 4.2% më pak se plani; dhe 12.1% më pak se e njëjta periudhë e vitit të kaluar.

TOTALI I SHPENZIMEVE - Progresive

Sipas statistikave fiskale për Prill 2020, shpenzimet e përgjithshme arritën 148.8 miliardë lekë, ose 8.1% më pak se plani dhe 1.7% më shumë krahasuar me të njëjtën periudhë të vitit 2019. Shpenzimet korrente po në fund të muajit prill arritën në 132.16 miliardë lekë, rreth 0.1% më pak se plani dhe 1.7% më shumë se e njëjta periudhë e vitit të kaluar.

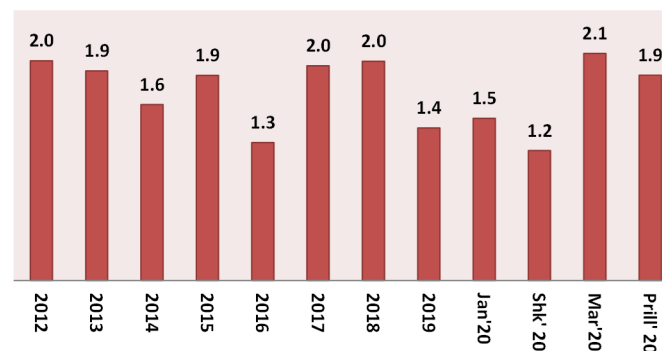
Kontakt

Email: Juli.Lubonja@financa.gov.al
Website: www.financa.gov.al

INDEKSI I ÇMIMEVE TË KONSUMIT

Ndryshimi vjetor i indeksit të çmimeve të konsumit në muajin Prill 2020 është **1.9%**. Një vit më parë ky ndryshim ishte **1.4%**. Ndryshimi mujor i indeksit të çmimeve të konsumit në muajin Prill 2020, krahasuar me Mars 2020, është **-0.4%**.

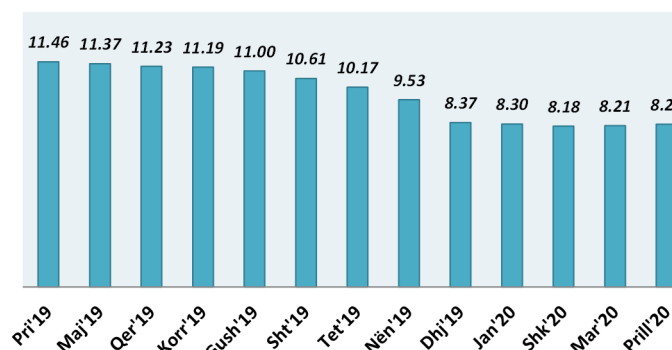
Norma vjetore e inflacionit (%)



TREGUES TË SHËNDETIT FINANCIAR (%)

Kthimi nga kapitali (ROE) bazë vjetore (%)	5.28
Kthimi nga aktivet (ROA) bazë vjetore	0.62
Huatë me probleme (bruto) ndaj totalit të huave (%)	8.28

Huatë me probleme (bruto) ndaj totalit të huave (në %)



TREGJET FINANCIARE

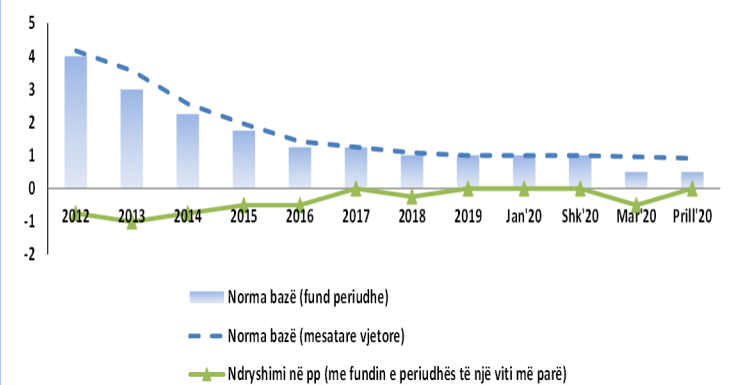
Kursi mesatar i këmbimit	
EUR	125.4
USD	115.43
Yield-i mesatar i bonove të thesarit 3-M (në %)	1.3
Yield-i mesatar i bonove të thesarit 6-M (në %)	Nuk pati emetim
Yield-i mesatar i bonove të thesarit 12-M (në %)	+2.05
Ritmi vjetor i stokut të kredisë (%), prill '20, krahasuar me prill '19	+5.9
Ritmi vjetor i stokut të depozitave (%), prill '20, krahasuar me prill '19	+4.33

BONOT E THESARIT

Yield-et e Bonove të Thesarit ndaj prill '19 ndryshuan respektivisht:

1. Maturimi 3-mujor u rrit me 0.01 pikë përqindje, krahasuar me ankandin e fundit (shkurt '20)
2. Maturimi 6-mujor nuk pati emetim
3. Maturimi 12-mujor u rrit me 0.94 pikë përqindje

Vendimet e Politikës Monetare



KURSI I KËMBIMIT

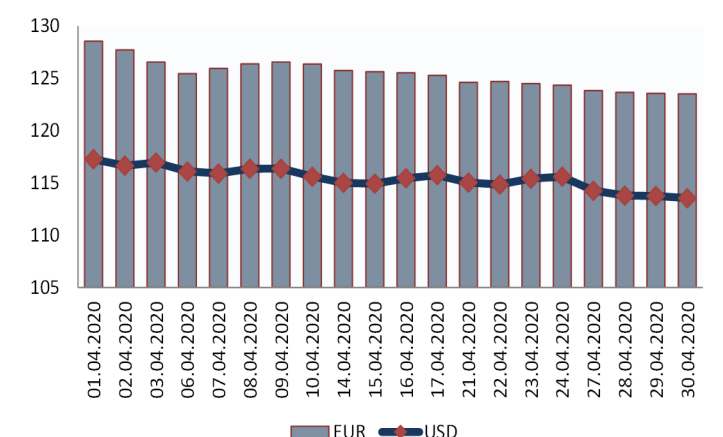
Gjatë muajit prill 2020, kursi mesatar i këmbimit të lekut kundrejt euros arriti 125.4 lekë/euro duke pësuar rritje në vlerë me 0.88% krahasuar me një muaj më parë, dhe rritje me 0.86% krahasuar me një vit më parë.

Kursi mesatar i këmbimit të lekut kundrejt dollarit amerikan në muajin prill arriti në 115.43 lekë/dollar amerikan duke shënuar rritje me 2.99% krahasuar me një muaj më parë, dhe një rritje me 4.39% krahasuar me një vit më parë.

Kursi mesatar i këmbimit të Lek-ut, për muajin prill 2020 është:

EUR **125.4 lekë**

USD **115.43 lekë**



MINISTRIA E FINANCAVE DHE EKONOMISË
DREJTORIA E ANALIZAVE MAKROEKONOMIKE DHE STATISTIKAVE
Address: Bulevardi Dëshmorët e Kombit Nr.3, Tiranë
www.financa.gov.al



MINISTRY OF FINANCE AND ECONOMY
MACROECONOMIC ANALYSIS AND STATISTICS DIRECTORY

ECONOMY IN FOCUS - APRIL 2020

REAL SECTOR

Nominal GDP 2020 (in billion ALL) (Macroeconomic and Fiscal Framework - Jan'20)	1,777.2
Real growth of GDP 2020 (%) (Macroeconomic and Fiscal Framework - Jan'20)	+4.1
Nominal growth of GDP 2020 (%) (Macroeconomic and Fiscal Framework - Jan'20)	+5.2
Consumer Price Index (annual change %), Apr '20/ Apr '19	+1.9
Unemployment rate for Q1/ 2020 (%) (for 15 years old and over)	+11.4

FOREIGN TRADE

Export of goods (billion ALL)	15
Increase in (%), compared to Apr '19	-44.4
Import of goods (billion ALL)	36
Increase in (%), compared to Apr '19	-36.7
Trade Balance (billion ALL)	-21
Trade Balance change (%) compared to Apr '19	-29.9

PUBLIC FINANCE - Progressive

Total Revenues for Apr '20 (billion ALL)	133.24
Total Expenditures for Apr '20 (billion ALL)	148.8
Fiscal Balance for Apr '20 (billion ALL)	-15.56

TOTAL REVENUES (Progressive data)

According to fiscal statistics data, total revenues in Apr'20, reached 133.24 billion ALL, or 4.2% less than the plan, and 10.8% less than the same period of the last year. Tax revenues at the end of this period were 123.39 billion ALL, 4.2% less than the plan, and 12.1% less than the same period of the last year.

TOTAL EXPENDITURES (Progressive data)

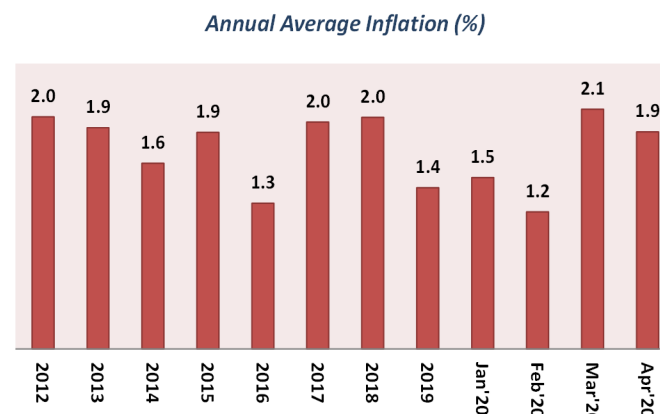
According to fiscal data, total expenditures in Apr'20, reached 148.8 billion ALL, or 8.1% less than the plan and 1.7% more than the same period of the last year. Current expenditures were 132.16 billion ALL, or 0.1% less than the plan and 1.7% more than the same period of last year.

Contact

Email: Juli.Lubonja@financa.gov.al
Website: www.financa.gov.al

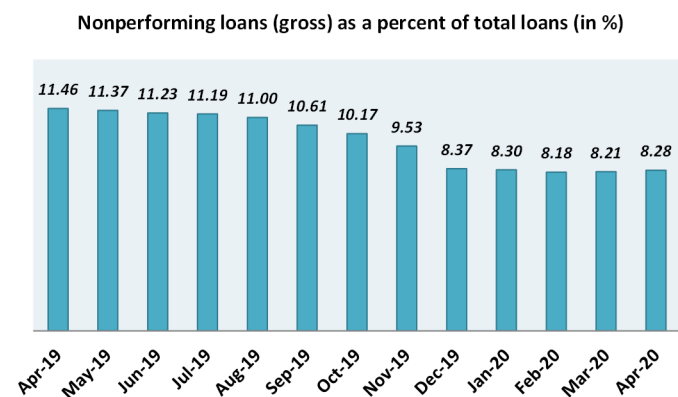
CONSUMER PRICE INDEX

The annual rate of consumer price index in April 2020 is **1.9%**, a year before this rate was **1.4%**. Compared with Mar'20, the monthly change of consumer price index in Apr'20 is **-0.4%**



Financial Soundness Indicators (FSI)

Return on equity (ROE) (annual basis) (in%)	5.28
Return on assets (ROA) (annual basis)	0.62
Nonperforming loans (gross) as a percent of total loans (%)	8.28



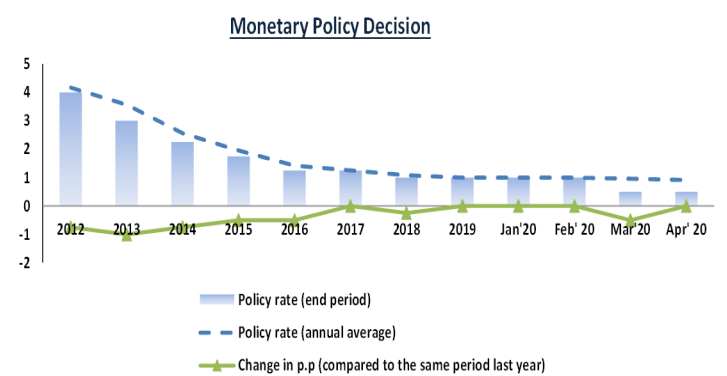
FINANCIAL MARKETS

Average exchange rates	
EURO	125.4
USD	115.43
Yield of 3-M Treasury Bills (%)	1.3
Yield of 6-M Treasury Bills (%)	n.a
Yield of 12-M Treasury Bills (%)	+2.05
Annual Credit's stock in (%), Apr'20, compared to Apr'19	+5.9
Annual Deposit's stock in (%), Apr '20, compared to Apr '19	+4.33

TREASURY BILLS

Treasury Bills yields compared with Apr '19 were respectively:

- 3-month maturity increased by 0.01 percentage point, compared with the last auction of Feb' 20
- 6-month maturity had no emissions
- 12-month maturity increased by 0.94 percentage points



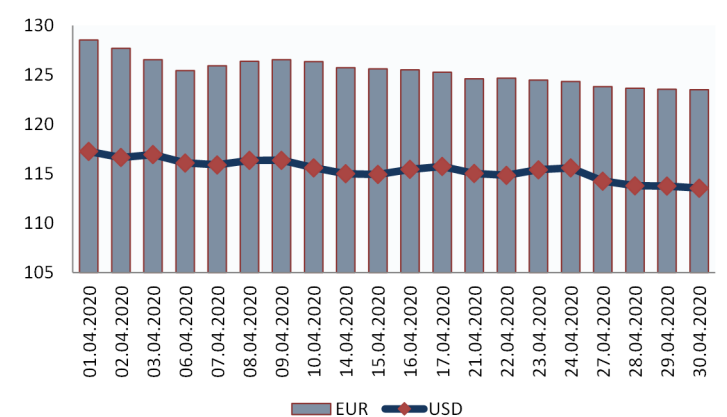
EXCHANGE RATE

In April 2020, the average exchange rate of the Albanian Lek against the Euro reached 125.4 ALL/EUR, marking an increase in value by 0.88 percent compared to the previous month, and in annual terms it increased by 0.86 percent.

The average exchange rate of the Albanian Lek against the US dollar in April reached 115.43 ALL/USD, marking an increase of 2.99 percent compared to the previous month, while in annual terms it increased by 4.39 percent.

In Apr '20 the average exchange rates were:

EUR **125.4 ALL**
USD **115.43 ALL**



MINISTRY OF FINANCE AND ECONOMY
MACROECONOMIC ANALYSIS AND STATISTICS DIRECTORATE
Address: Bulevardi Dëshmorët e Kombit Nr.3, Tiranë
www.financa.gov.al