



MINISTRIA E FINANCAVE DHE EKONOMISË
DREJTORIA E ANALIZAVE MAKROEKONOMIKE DHE STATISTIKAVE

EKONOMIA NË FOKUS - QERSHOR 2020

SEKTORI REAL

GDP nominale 2020 (në miliardë Lekë)
(Kuari Makroekonomik dhe Fiskal - Nr.574, datë 22.07.2020) **1,581**

Rritja reale PBB - 2020 (në %)
(Kuari Makroekonomik dhe Fiskal - Nr.574, datë 22.07.2020) **-4.3**

Rritja nominale vjetore PBB - 2020 (në %)
(Kuari Makroekonomik dhe Fiskal - Nr.574, datë 22.07.2020) **-5.8**

Indeksi i çmimeve të konsumit (ndryshimi vjetor në %) Qershor '20/ Qershor '19 **+1.8**

Niveli i Papunësisë në T-1/ 2020 (%) (për grupmoshën 15 vjeçe lart) **+11.4**

TREGTIA E JASHTME

Eksporti i mallrave (në miliardë Lekë) **23**

Rritja (%), krahasuar me Qershor '19 **-9.7**

Importi i mallrave (në miliardë Lekë) **52**

Rritja (%), krahasuar me Qershor '19 **-2.8**

Bilanci Tregtar (miliardë Lekë) **-29**

Ndryshimi i Bilancit Tregtar (%) krahasuar me Qershor '19 **+3.6**

FINANCAT PUBLIKE - Të dhëna progresive

Të ardhurat gjithsej për Qershor '20 (mld Lekë)	194.90
Shpenzimet gjithsej për Qershor '20 (mld Lekë)	233.39
Bilanci fiskal për Qershor '20 (mld Lekë)	-38.49

TOTALI I TË ARDHURAVE - Progresive

Sipas statistikave fiskale për Qershor 2020, të ardhurat buxhetore gjithsej ishin 194.90 miliardë lekë, ose rreth 8.2% më pak se plani dhe 13.8% më pak se e njëjta periudhë e vitit të kaluar. Të ardhurat tatimore po në fund të muajit Qershor arritën në 182.36 miliardë lekë, ose rreth 6.2% më pak se plani; dhe 14.1% më pak se e njëjta periudhë e vitit të kaluar.

TOTALI I SHPENZIMEVE - Progresive

Sipas statistikave fiskale për Qershor 2020, shpenzimet e përgjithshme arritën 233.39 miliardë lekë, ose 8.3% më pak se plani dhe 1.7% më shumë se e njëjta periudhë e vitit 2019. Shpenzimet korrente po në fund të muajit Qershor arritën në 193.79 miliardë lekë, rreth 4.7% më pak se plani dhe 3.2% më pak se e njëjta periudhë e vitit të kaluar.

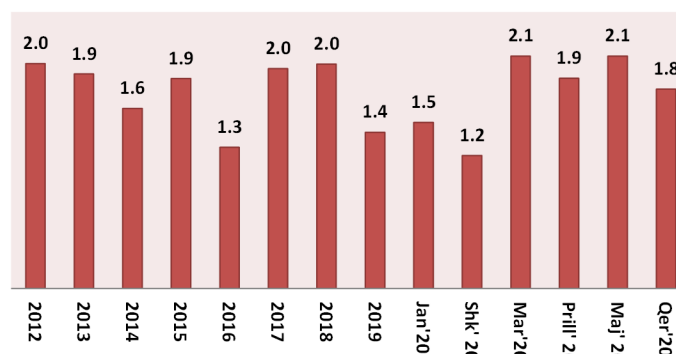
Kontakt

Email: Juli.Lubonja@financa.gov.al
Website: www.financa.gov.al

INDEKSI I ÇMIMEVE TË KONSUMIT

Ndryshimi vjetor i indeksit të çmimeve të konsumit në muajin Qershor 2020 është **1.8%**. Një vit më parë ky ndryshim ishte **1.3%**. Ndryshimi mujor i indeksit të çmimeve të konsumit në muajin Qershor 2020, krahasuar me Maj 2020, është **-0.6%**.

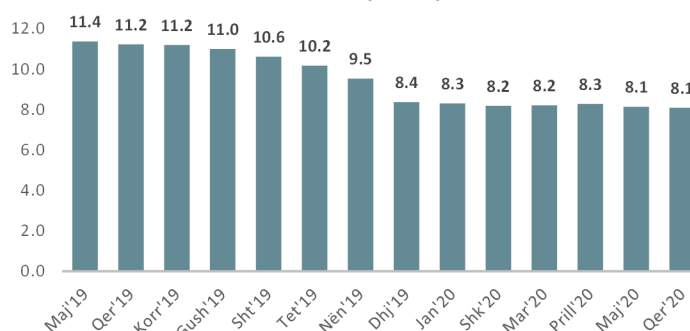
Norma vjetore e inflacionit (%)



TREGUES TË SHËNDETIT FINANCIAR (%)

Kthimi nga kapitali (ROE) bazë vjetore (%)	9.12
Kthimi nga aktivet (ROA) bazë vjetore	1.03
Huatë me probleme (bruto) ndaj totalit të huave (%)	8.09

Huatë me probleme (bruto) ndaj totalit të huave (në %)



TREGJET FINANCIARE

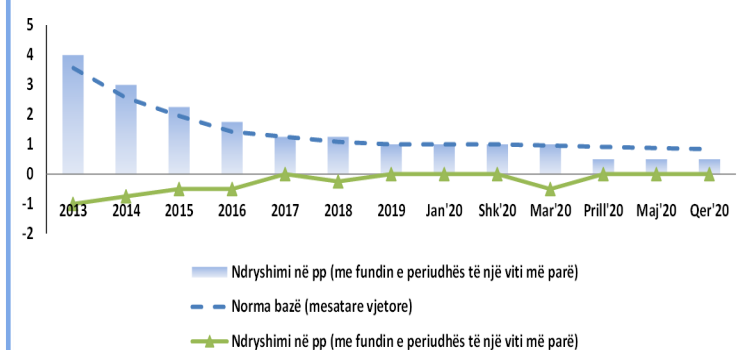
Kursi mesatar i këmbimit	
EUR	124.22
USD	110.39
Yield-i mesatar i bonove të thesarit 3-M (në %)	1.2
Yield-i mesatar i bonove të thesarit 6-M (në %)	n.a
Yield-i mesatar i bonove të thesarit 12-M (në %)	+1.92
Ritmi vjetor i stokut të kredisë (%), Qershor '20, krahasuar me Qershor '19	+6.7
Ritmi vjetor i stokut të depozitave (%) Qershor '20, krahasuar me Qershor '19	+6.1

BONOT E THESARIT

Ndryshimi i Yield-ve të Bonove të Thesarit, respektivisht si më poshtë:

1. Maturimi 3-mujor ra me 0.34 pikë përqindje, krahasuar me ankandin e fundit (Maj '20)
2. Maturimi 6-mujor nuk ka emitim për muajin Qer'20
3. Maturimi 12-mujor u rrit me 0.35 pikë përqindje, krahasuar me të njëjtën periudhë të një viti më parë

Vendimet e Politikës Monetare



KURSI I KËMBIMIT

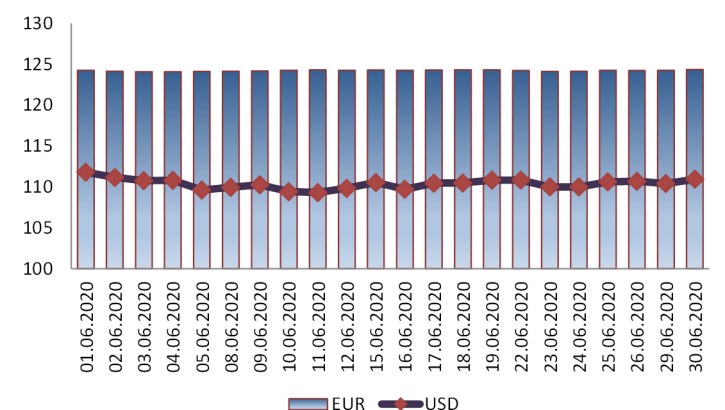
Gjatë muajit Qershor 2020, kursi mesatar i këmbimit të lekut kundrejt euros arriti 124.22 lekë/euro duke pësuar rritje në vlerë me 0.25% krahasuar me një muaj më parë, dhe rritje me 1.82% krahasuar me një vit më parë.

Kursi mesatar i këmbimit të lekut kundrejt dollarit amerikan në muajin Qershor arriti në 110.39 lekë/dollar amerikan duke shënuar rënie me 2.99% krahasuar me një muaj më parë, dhe një rritje me 2.2% krahasuar me një vit më parë.

Kursi mesatar i këmbimit të Lek-ut, për muajin Qershor 2020 është:

EUR **124.22 lekë**

USD **110.39 lekë**



MINISTRIA E FINANCAVE DHE EKONOMISË
DREJTORIA E ANALIZAVE MAKROEKONOMIKE DHE STATISTIKAVE
Address: Bulevardi Dëshmorët e Kombit Nr.3, Tiranë
www.financa.gov.al



MINISTRY OF FINANCE AND ECONOMY
MACROECONOMIC ANALYSIS AND STATISTICS DIRECTORY

ECONOMY IN FOCUS - JUNE 2020

REAL SECTOR

Nominal GDP 2020 (in billion ALL)
(Macroeconomic and Fiscal Framework - Nr.574, dated 22.07.2020) **1,581**

Real growth of GDP 2020 (%)
(Macroeconomic and Fiscal Framework - Nr.574, dated 22.07.2020) **-4.3**

Nominal growth of GDP 2020 (%)
(Macroeconomic and Fiscal Framework - Nr.574, dated 22.07.2020) **-5.8**

Consumer Price Index (annual change %),
Jun '20/ Jun '19 **+1.8**

Unemployment rate for Q1/ 2020 (%) *(for 15 years old and over)* **+11.4**

FOREIGN TRADE

Export of goods (billion ALL) **23**

Increase in (%), compared to Jun '19 **-9.7**

Import of goods (billion ALL) **52**

Increase in (%), compared to Jun '19 **-2.8**

Trade Balance (billion ALL) **-29**

Trade Balance change (%) compared to Jun '19 **+3.6**

PUBLIC FINANCE - Progressive

Total Revenues for Jun '20 (billion ALL)	194.90
Total Expenditures for Jun '20 (billion ALL)	233.39
Fiscal Balance for Jun '20 (billion ALL)	-38.49

TOTAL REVENUES (Progressive data)

According to fiscal statistics data, total revenues in Jun'20, reached 194.9 billion ALL, or 8.2% less than the plan, and 13.8% less than the same period of the last year. Tax revenues at the end of this period were 182.36 billion ALL, 6.2% less than the plan, and 14.1% less than the same period of the last year.

TOTAL EXPENDITURES (Progressive data)

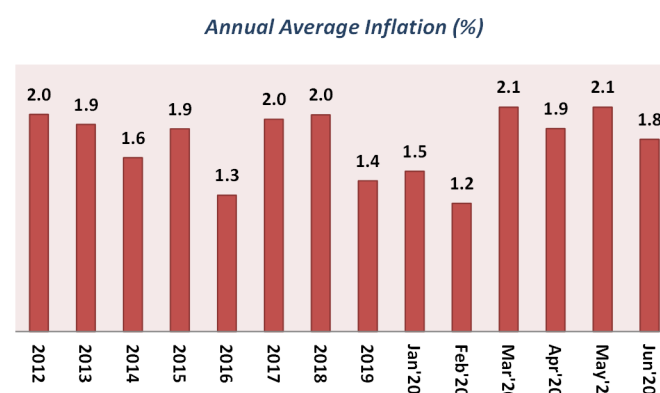
According to fiscal data, total expenditures in Jun'20, reached 233.39 billion ALL, or 8.3% less than the plan and 1.7% more than the same period of the last year. Current expenditures were 193.79 billion ALL, or 4.7% less than the plan and 3.2% less than the same period of last year.

Contact

Email: Juli.Lubonja@financa.gov.al
Website: www.financa.gov.al

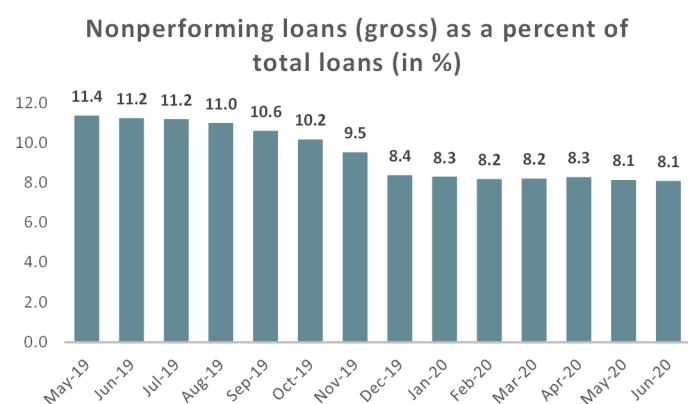
CONSUMER PRICE INDEX

The annual rate of consumer price index in June 2020 is **1.8%**, a year before this rate was **1.3%**. Compared with May '20, the monthly change of consumer price index in Jun'20 is **-0.6%**



Financial Soundness Indicators (FSI)

Return on equity (ROE) (annual basis) (in%)	9.12
Return on assets (ROA) (annual basis)	1.03
Nonperforming loans (gross) as a percent of total loans (%)	8.09



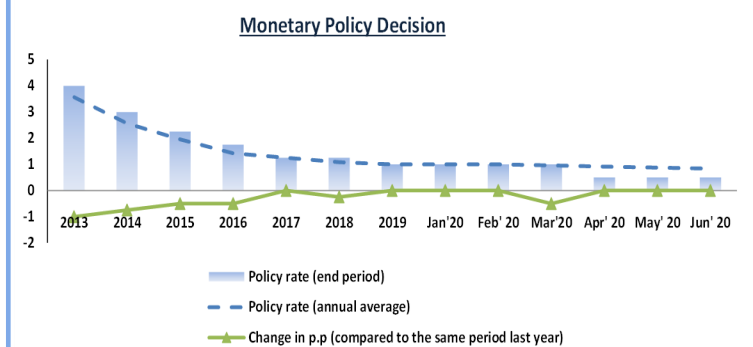
FINANCIAL MARKETS

Average exchange rates	
EURO	124.22
USD	110.39
Yield of 3-M Treasury Bills (%)	1.2
Yield of 6-M Treasury Bills (%)	n.a
Yield of 12-M Treasury Bills (%)	+1.92
Annual Credit's stock in (%), Jun'20, compared to Jun'19	+6.7
Annual Deposit's stock in (%), Jun '20, compared to Jun '19	+6.1

TREASURY BILLS

Change of Treasury Bills yields, respectively as follows:

- 3-month maturity decreased by 0.34 percentage point, compared with the last auction of May' 20
- 6-month maturity had no emissions for Jun'20
- 12-month maturity increased by 0.35 percentage points, compared with the same period of the last year



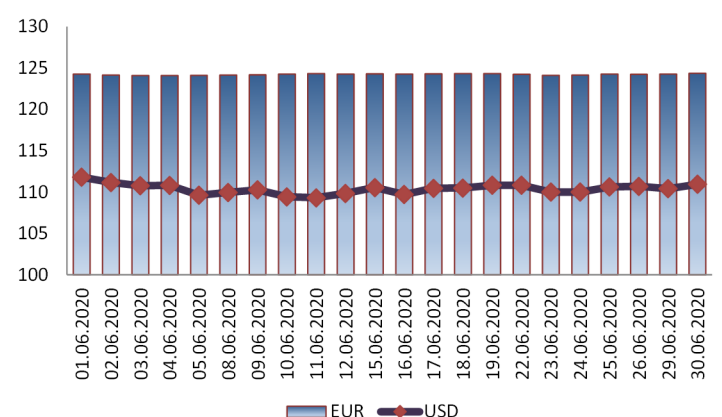
EXCHANGE RATE

In June 2020, the average exchange rate of the Albanian Lek against the Euro reached 124.22 ALL/EUR, marking an increase in value by 0.25 percent compared to the previous month, and in annual terms it increased by 1.82 percent.

The average exchange rate of the Albanian Lek against the US dollar in June reached 110.39 ALL/USD, marking a decrease of 2.99 percent compared to the previous month, while in annual terms it increased by 2.2 percent.

In June '20 the *average exchange rates* were:

EUR **124.22 ALL**
USD **110.39 ALL**



MINISTRY OF FINANCE AND ECONOMY
MACROECONOMIC ANALYSIS AND STATISTICS DIRECTORATE

Address: Bulevardi Dëshmorët e Kombit Nr.3, Tiranë