



MINISTRIA E FINANCAVE DHE EKONOMISË
DREJTORIA E ANALIZAVE MAKROEKONOMIKE DHE STATISTIKAVE

EKONOMIA NË FOKUS - TETOR 2020

SEKTORI REAL

GDP nominale 2020 (në miliardë Lekë) (Kuari Makroekonomik dhe Fiskal - Nr.574, Korrik 2020)	1,581
Rritja reale PBB - 2020 (në %) (Kuari Makroekonomik dhe Fiskal - Nr.574, Korrik 2020)	-4.3
Rritja nominale vjetore PBB - 2020 (në %) (Kuari Makroekonomik dhe Fiskal - Nr.574, Korrik 2020)	-5.8
Indeksi i çmimeve të konsumit (ndryshimi vjetor në %) Tetor '20/ Tetor '19	+2.0
Niveli i Papunësisë në T-3/ 2020 (%) (për grupmoshën 15 vjeçe lart)	+11.6

TREGTIA E JASHTME

Eksporti i mallrave (në miliardë Lekë)	27
Rritja (%), krahasuar me Tetor '19	-0.9
Importi i mallrave (në miliardë Lekë)	59
Rritja (%), krahasuar me Tetor '19	-0.01
Bilanci Tregtar (miliardë Lekë)	-33
Ndryshimi i Bilancit Tregtar (%) krahasuar me Tetor '19	+0.8

FINANCAT PUBLIKE - Të dhëna progresive

Të ardhurat gjithsej për Tetor '20 (mld Lekë)	347.36
Shpenzimet gjithsej për Tetor '20 (mld Lekë)	413.55
Bilanci fiskal për Tetor '20 (mld Lekë)	-66.19

TOTALI I TË ARDHURAVE - Progresive

Sipas statistikave fiskale për Tetor 2020, të ardhurat buxhetore gjithsej ishin 347.36 miliardë lekë, ose rreth 1.6% më pak se plani dhe 9.4% më pak se e njëjta periudhë e vitit të kaluar. Të ardhurat tatimore po në fund të muajit Tetor arritën në 325.86 miliardë lekë, ose rreth 1.1% më pak se plani; dhe 9.7% më pak se e njëjta periudhë e vitit të kaluar.

TOTALI I SHPENZIMEVE - Progresive

Sipas statistikave fiskale për Tetor 2020, shpenzimet e përgjithshme arritën 413.55 miliardë lekë, ose 10.2% më pak se plani dhe 6% më shumë se e njëjta periudhë e vitit 2019. Shpenzimet korrente po në fund të muajit Tetor arritën në 343.66 miliardë lekë, rreth 3.2% më pak se plani dhe 0.5% më shumë se e njëjta periudhë e vitit të kaluar.

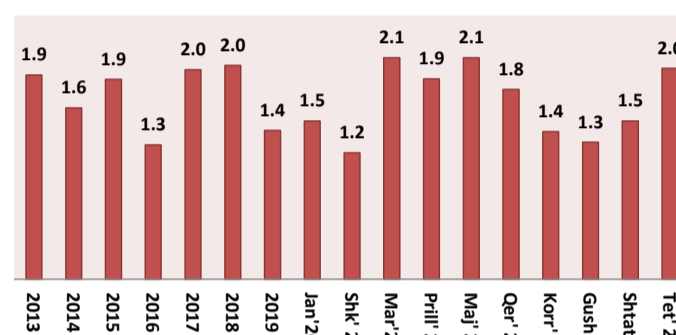
Kontakt

Email: Juli.Lubonja@financa.gov.al
Website: www.financa.gov.al

INDEKSI I ÇMIMEVE TË KONSUMIT

Ndryshimi vjetor i indeksit të çmimeve të konsumit në muajin Tetor 2020 është **2%**. Një vit më parë ky ndryshim ishte **1.3%**. Ndryshimi mujor i indeksit të çmimeve të konsumit në muajin Tetor 2020, krahasuar me Shtator 2020, është **0.2%**.

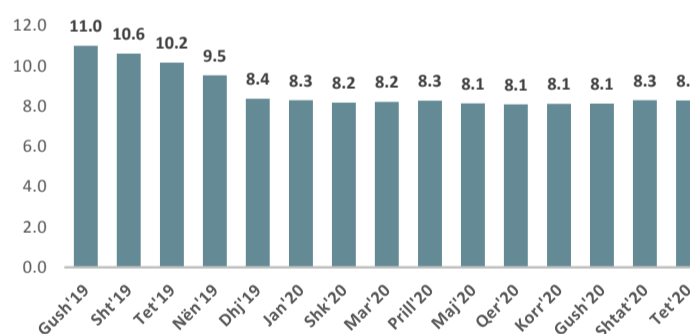
Norma vjetore e inflacionit (%)



TREGUES TË SHËNDETIT FINANCIAR (%)

Kthimi nga kapitali (ROE) bazë vjetore (%)	9.62
Kthimi nga aktivet (ROA) bazë vjetore	1.09
Huatë me probleme (bruto) ndaj totalit të huave (%)	8.29

Huatë me probleme (bruto) ndaj totalit të huave (në %)



TREGJET FINANCIARE

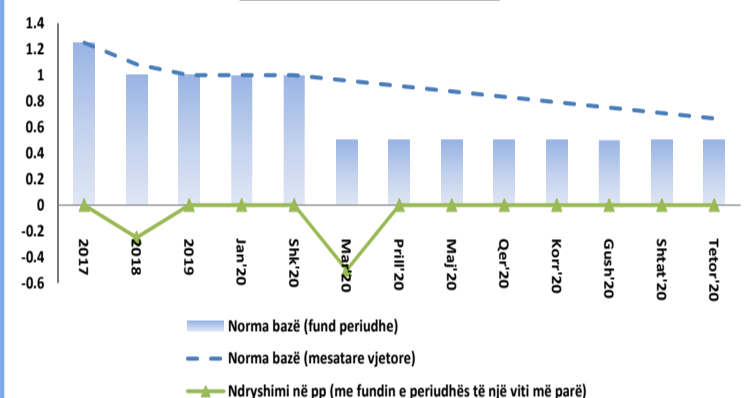
Kursi mesatar i këmbimit	
EUR	123.98
USD	105.36
Yield-i mesatar i bonove të thesarit 3-M (në %)	n.a
Yield-i mesatar i bonove të thesarit 6-M (në %)	n.a
Yield-i mesatar i bonove të thesarit 12-M (në %)	+1.73
Ritmi vjetor i stokut të kredisë (%), Tetor '20, krahasuar me Tetor '19	+4.2
Ritmi vjetor i stokut të depozitave (%) Tetor '20, krahasuar me Tetor '19	+6.3

BONOT E THESARIT

Ndryshimi i Yield-ve të Bonove të Thesarit, respektivisht si më poshtë:

1. Maturimi 3-mujor nuk pati emetim për muajin Tet'20
2. Maturimi 6-mujor nuk pati emetim për muajin Tet'20
3. Maturimi 12-mujor u zvogëlua me 0.34 pikë përqindje, krahasuar me të njëjtën periudhë të një viti më parë

Vendimet e Politikës Monetare



KURSI I KËMBIMIT

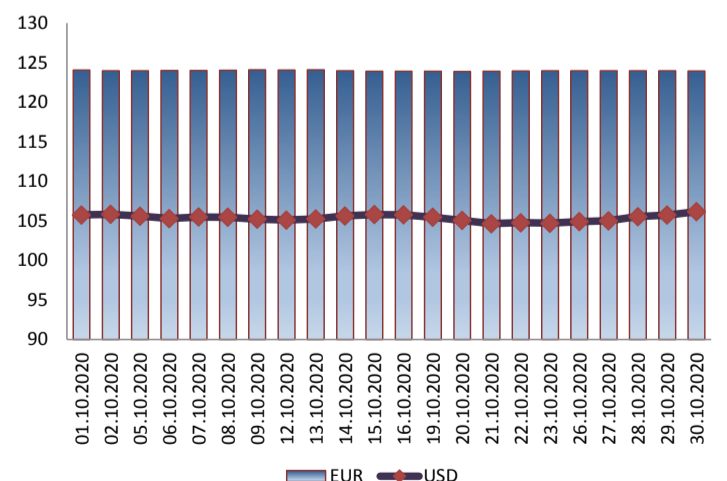
Gjatë muajit Tetor 2020, kursi mesatar i këmbimit të lekut kundrejt euros arriti 123.98 lekë/euro duke pësuar rënie në vlerë me 0.03% krahasuar me një muaj më parë, dhe rritje me 0.71% krahasuar me një vit më parë.

Kursi mesatar i këmbimit të lekut kundrejt dollarit amerikan në muajin Tetor arriti në 105.36 lekë/dollar amerikan duke shënuar rritje me 0.14% krahasuar me një muaj më parë, dhe një rënie me 5.46% krahasuar me një vit më parë.

Kursi mesatar i këmbimit të Lek-ut, për muajin Tetor 2020 është:

EUR **123.98 lekë**

USD **105.36 lekë**



MINISTRIA E FINANCAVE DHE EKONOMISË
DREJTORIA E ANALIZAVE MAKROEKONOMIKE DHE STATISTIKAVE

Address: Bulevardi Dëshmorët e Kombit Nr.3, Tiranë



**MINISTRY OF FINANCE AND ECONOMY
MACROECONOMIC ANALYSIS AND STATISTICS DIRECTORY**

ECONOMY IN FOCUS - OCTOBER 2020

REAL SECTOR

Nominal GDP 2020 (in billion ALL) <i>(Macroeconomic and Fiscal Framework - Nr.574, Jul'20)</i>	1,581
Real growth of GDP 2020 (%) <i>(Macroeconomic and Fiscal Framework - Nr.574, Jul'20)</i>	-4.3
Nominal growth of GDP 2020 (%) <i>(Macroeconomic and Fiscal Framework - Nr.574, Jul'20)</i>	-5.8
Consumer Price Index (annual change %), Oct '20/ Oct '19	+2.0
Unemployment rate for Q3/ 2020 (%) <i>(for 15 years old and over)</i>	+11.6

FOREIGN TRADE

Export of goods (billion ALL)	27
Increase in (%), compared to Oct '19	-0.9
Import of goods (billion ALL)	59
Increase in (%), compared to Oct '19	-0.01
Trade Balance (billion ALL)	-33
Trade Balance change (%) compared to Oct '19	+0.8

PUBLIC FINANCE - Progressive

Total Revenues for Oct '20 (billion ALL)	347.36
Total Expenditures for Oct '20 (billion ALL)	413.55
Fiscal Balance for Oct '20 (billion ALL)	-66.19

TOTAL REVENUES (Progressive data)

According to fiscal statistics data, total revenues in Oct'20, reached 347.36 billion ALL, or 1.6% less than the plan, and 9.4% less than the same period of the last year. Tax revenues at the end of this period were 325.86 billion ALL, 1.1% less than the plan, and 9.7% less than the same period of the last year.

TOTAL EXPENDITURES (Progressive data)

According to fiscal data, total expenditures in Oct'20, reached 413.55 billion ALL, or 10.2% less than the plan and 6% more than the same period of the last year. Current expenditures were 343.66 billion ALL, or 3.2% less than the plan and 0.5% more than the same period of last year.

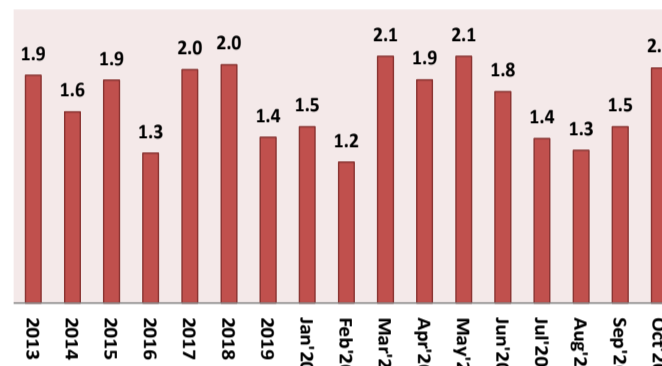
Contact

Email: Juli.Lubonja@financa.gov.al
Website: www.financa.gov.al

CONSUMER PRICE INDEX

The annual rate of consumer price index in October 2020 is **2%**, a year before this rate was **1.3%**. Compared with Sep '20, the monthly change of consumer price index in Oct '20 is **0.2%**

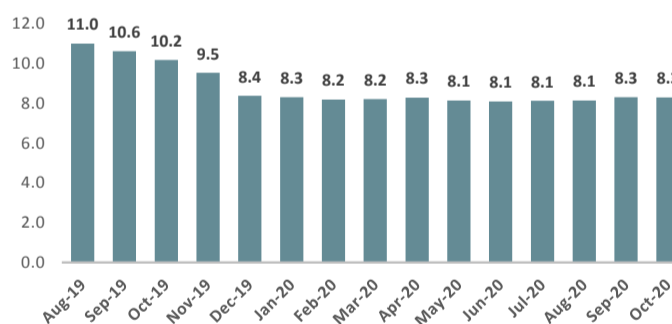
Annual Average Inflation (%)



Financial Soundness Indicators (FSI)

Return on equity (ROE) (annual basis) (in%)	9.62
Return on assets (ROA) (annual basis)	1.09
Nonperforming loans (gross) as a percent of total loans (%)	8.29

Nonperforming loans (gross) as a percent of total loans (in %)



FINANCIAL MARKETS

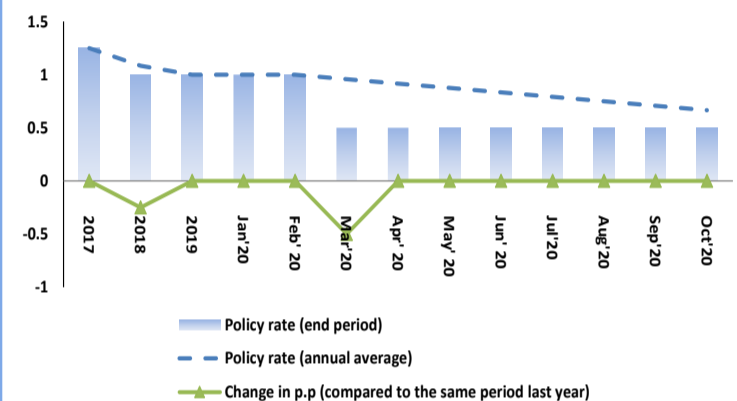
Average exchange rates	
EURO	123.98
USD	105.36
Yield of 3-M Treasury Bills (%)	n.a
Yield of 6-M Treasury Bills (%)	n.a
Yield of 12-M Treasury Bills (%)	+1.73
Annual Credit's stock in (%), Oct'20, compared to Oct'19	+4.2
Annual Deposit's stock in (%), Oct '20, compared to Oct '19	+6.3

TREASURY BILLS

Change of Treasury Bills yields, respectively as follows:

- 3-month maturity had no emission
- 6-month maturity had no emission
- 12-month maturity decreased by 0.34 percentage points, compared with the same period of the last year

Monetary Policy Decision



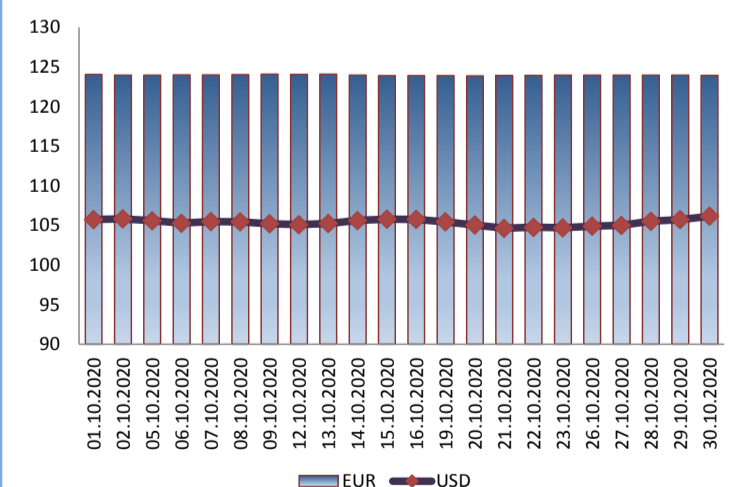
EXCHANGE RATE

In October 2020, the average exchange rate of the Albanian Lek against the Euro reached 123.98 ALL/EUR, marking an decrease in value by 0.03 percent compared to the previous month, and in annual terms it increased by 0.71 percent.

The average exchange rate of the Albanian Lek against the US dollar in October reached 105.36 ALL/USD, marking an increase of 0.14 percent compared to the previous month, while in annual terms it decreased by 5.46 percent.

In **October '20** the **average exchange rates** were:

EUR 123.98 ALL
USD 105.36 ALL



**MINISTRY OF FINANCE AND ECONOMY
MACROECONOMIC ANALYSIS AND STATISTICS DIRECTORATE
Address: Bulevardi Dëshmorët e Kombit Nr.3, Tiranë**