



MINISTRIA E FINANCAVE DHE EKONOMISË
DREJTORIA E ANALIZAVE MAKROEKONOMIKE DHE STATISTIKAVE

EKONOMIA NË FOKUS - NËNTOR 2020

SEKTORI REAL

GDP nominale 2020 (në miliardë Lekë) (Kuari Makroekonomik dhe Fiskal - Nr.574, Korrik 2020)	1,581
Rritja reale PBB - 2020 (në %) (Kuari Makroekonomik dhe Fiskal - Nr.574, Korrik 2020)	-4.3
Rritja nominale vjetore PBB - 2020 (në %) (Kuari Makroekonomik dhe Fiskal - Nr.574, Korrik 2020)	-5.8
Indeksi i çmimeve të konsumit (ndryshimi vjetor në %) Nëntor '20/ Nëntor '19	+1.6
Niveli i Papunësisë në T-3/ 2020 (%) (për grupmoshën 15 vjeçe lart)	+11.6

TREGTIA E JASHTME

Eksporti i mallrave (në miliardë Lekë)	27
Rritja (%), krahasuar me Nëntor '19	+10.5
Importi i mallrave (në miliardë Lekë)	56
Rritja (%), krahasuar me Nëntor '19	+5.0
Bilanci Tregtar (miliardë Lekë)	-28
Ndryshimi i Bilancit/Deficitit Tregtar (%) krahasuar me Nëntor '19	+0.2

FINANCAT PUBLIKE - Të dhëna progresive

Të ardhurat gjithsej për Nëntor '20 (mld Lekë)	382.92
Shpenzimet gjithsej për Nëntor '20 (mld Lekë)	455.64
Bilanci fiskal për Nëntor '20 (mld Lekë)	-72.73

TOTALI I TË ARDHURAVE - Progresive

Sipas statistikave fiskale për Nëntor 2020, të ardhurat buxhetore gjithsej ishin 382.92 miliardë lekë, ose rreth 4.1% më pak se plani dhe 9.1% më pak se e njëjta periudhë e vitit të kaluar. Të ardhurat tatimore po në fund të muajit Nëntor arritën në 359.93 miliardë lekë, ose rreth 2.5% më pak se plani; dhe 8.7% më pak se e njëjta periudhë e vitit të kaluar.

TOTALI I SHPENZIMEVE - Progresive

Sipas statistikave fiskale për Nëntor 2020, shpenzimet e përgjithshme arritën 455.64 miliardë lekë, ose 12.4% më pak se plani dhe 5.4% më shumë se e njëjta periudhë e vitit 2019. Shpenzimet korrente po në fund të muajit Nëntor arritën në 378.92 miliardë lekë, rreth 4.3% më pak se plani dhe 0.7% më shumë se e njëjta periudhë e vitit të kaluar.

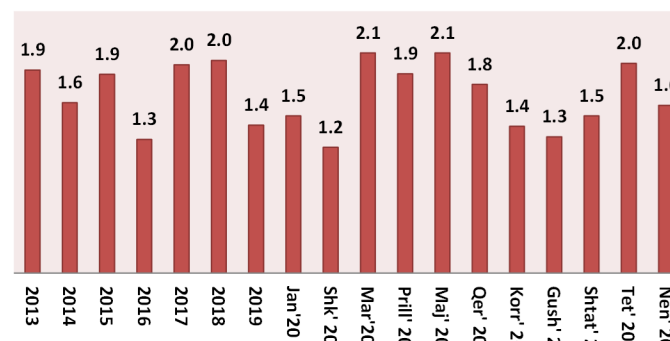
Kontakt

Email: Juli.Lubonja@financa.gov.al
Website: www.financa.gov.al

INDEKSI I ÇMIMEVE TË KONSUMIT

Ndryshimi vjetor i indeksit të çmimeve të konsumit në muajin Nëntor 2020 është **1.6%**. Një vit më parë ky ndryshim ishte **1.4%**. Ndryshimi mujor i indeksit të çmimeve të konsumit në muajin Nëntor 2020, krahasuar me Tetor 2020, është **-0.5%**.

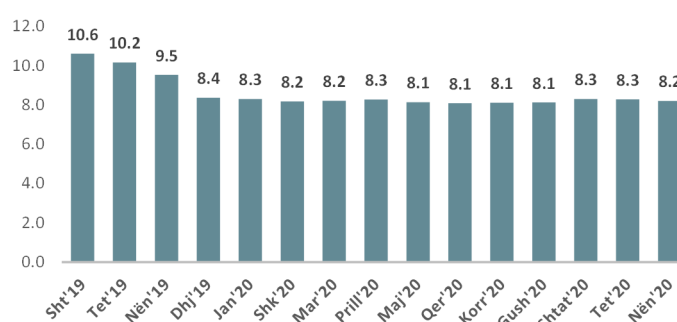
Norma vjetore e inflacionit (%)



TREGUES TË SHËNDETIT FINANCIAR (%)

Kthimi nga kapitali (ROE) bazë vjetore (%)	9.91
Kthimi nga aktivet (ROA) bazë vjetore	1.11
Huatë me probleme (bruto) ndaj totalit të huave (%)	8.2

Huatë me probleme (bruto) ndaj totalit të huave (në %)



TREGJET FINANCIARE

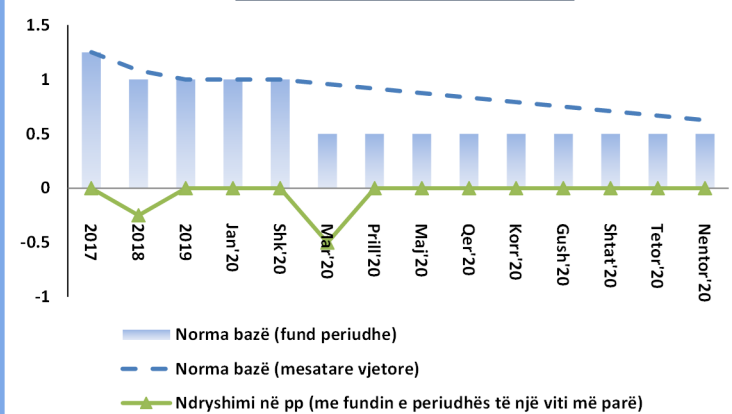
Kursi mesatar i këmbimit	
EUR	123.78
USD	104.70
Yield-i mesatar i bonove të thesarit 3-M (në %)	0.54
Yield-i mesatar i bonove të thesarit 6-M (në %)	1.35
Yield-i mesatar i bonove të thesarit 12-M (në %)	+1.77
Ritmi vjetor i stokut të kredisë (%), Nëntor '20, krahasuar me Nëntor '19	+4.9
Ritmi vjetor i stokut të depozitave (%) Nëntor '20, krahasuar me Nëntor '19	+6.7

BONOT E THESARIT

Ndryshimi i Yield-ve të Bonove të Thesarit, respektivisht si më poshtë:

- Maturimi 3-mujor u zvogëlua me 0.16 pikë përqindje, krahasuar me ankandin e fundit të muajit Gusht'20
- Maturimi 6-mujor u rrit me 0.05 pikë përqindje, krahasuar me ankandin e fundit të muajit Shtator'20
- Maturimi 12-mujor u zvogëlua me 0.08 pikë përqindje, krahasuar me të njëjtën periudhë të një viti më parë

Vendimet e Politikës Monetare



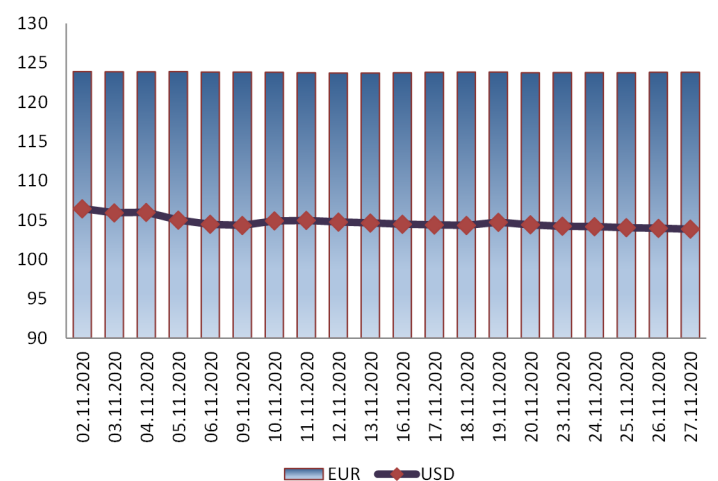
KURSI I KËMBIMIT

Gjatë muajit Nëntor 2020, kursi mesatar i këmbimit të lekut kundrejt euros arriti 123.78 lekë/euro duke pësuar rënie në vlerë me 0.16% krahasuar me një muaj më parë, dhe rritje me 0.8% krahasuar me një vit më parë.

Kursi mesatar i këmbimit të lekut kundrejt dollarit amerikan në muajin Nëntor arriti në 104.70 lekë/dollar amerikan duke shënuar rënie me 0.63% krahasuar me një muaj më parë, dhe një rënie me 5.73% krahasuar me një vit më parë.

Kursi mesatar i këmbimit të Lek-ut, për muajin Nëntor 2020 është:

EUR **123.78 lekë**
USD **104.70 lekë**



MINISTRIA E FINANCAVE DHE EKONOMISË
DREJTORIA E ANALIZAVE MAKROEKONOMIKE DHE STATISTIKAVE

Address: Bulevardi Dëshmorët e Kombit Nr.3, Tiranë



**MINISTRY OF FINANCE AND ECONOMY
MACROECONOMIC ANALYSIS AND STATISTICS DIRECTORY**

ECONOMY IN FOCUS - NOVEMBER 2020

REAL SECTOR

Nominal GDP 2020 (in billion ALL) <i>(Macroeconomic and Fiscal Framework - Nr.574, Jul'20)</i>	1,581
Real growth of GDP 2020 (%) <i>(Macroeconomic and Fiscal Framework - Nr.574, Jul'20)</i>	-4.3
Nominal growth of GDP 2020 (%) <i>(Macroeconomic and Fiscal Framework - Nr.574, Jul'20)</i>	-5.8
Consumer Price Index (annual change %), Nov '20/ Nov '19	+1.6
Unemployment rate for Q3/ 2020 (%) <i>(for 15 years old and over)</i>	+11.6

FOREIGN TRADE

Export of goods (billion ALL)	27
Increase in (%), compared to Nov '19	+10.5
Import of goods (billion ALL)	56
Increase in (%), compared to Nov '19	+5.0
Trade Balance (billion ALL)	-28
Trade Balance/deficit change (%) compared to Nov '19	+0.2

PUBLIC FINANCE - Progressive

Total Revenues for Nov '20 (billion ALL)	382.92
Total Expenditures for Nov '20 (billion ALL)	455.64
Fiscal Balance for Nov '20 (billion ALL)	-72.73

TOTAL REVENUES (Progressive data)

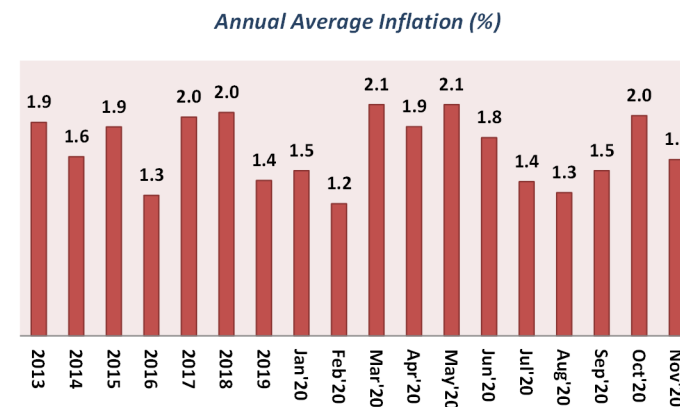
According to fiscal statistics data, total revenues in Nov'20, reached 382.92 billion ALL, or 4.1% less than the plan, and 9.1% less than the same period of the last year. Tax revenues at the end of this period were 359.93 billion ALL, 2.5% less than the plan, and 8.7% less than the same period of the last year.

TOTAL EXPENDITURES (Progressive data)

According to fiscal data, total expenditures in Nov'20, reached 455.64 billion ALL, or 12.4% less than the plan and 5.4% more than the same period of the last year. Current expenditures were 378.92 billion ALL, or 4.3% less than the plan and 0.7% more than the same period of last year.

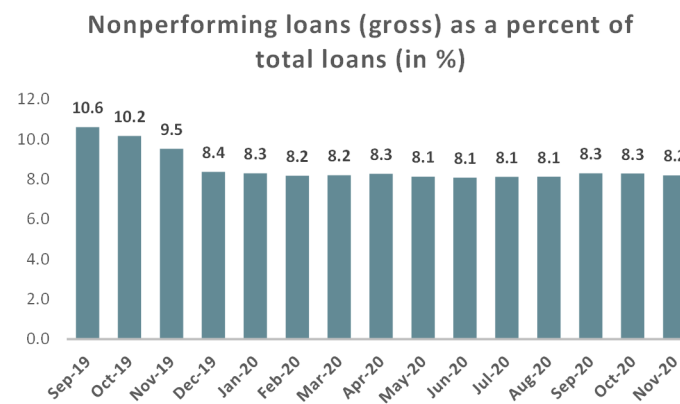
CONSUMER PRICE INDEX

The annual rate of consumer price index in November 2020 is **1.6%**, a year before this rate was **1.4%**. Compared with Oct '20, the monthly change of consumer price index in Nov '20 is **-0.5%**



Financial Soundness Indicators (FSI)

Return on equity (ROE) (annual basis) (in%)	9.91
Return on assets (ROA) (annual basis)	1.11
Nonperforming loans (gross) as a percent of total loans (%)	8.2



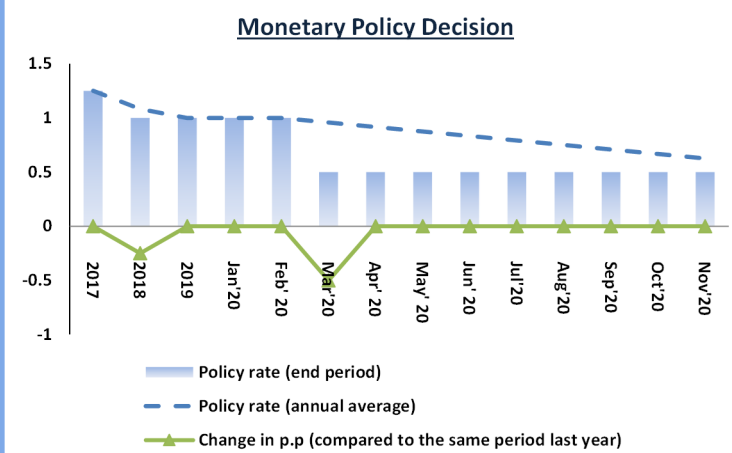
FINANCIAL MARKETS

Average exchange rates	
EURO	123.78
USD	104.70
Yield of 3-M Treasury Bills (%)	0.54
Yield of 6-M Treasury Bills (%)	1.35
Yield of 12-M Treasury Bills (%)	+1.77
Annual Credit's stock in (%), Nov'20, compared to Nov'19	+4.9
Annual Deposit's stock in (%), Nov '20, compared to Nov '19	+6.7

TREASURY BILLS

Change of Treasury Bills yields, respectively as follows:

- 3-month maturity decreased by 0.16 percentage points, compared with the last auction of Aug'20
- 6-month maturity increased by 0.05 percentage points, compared with the last auction of Sep'20
- 12-month maturity decreased by 0.08 percentage points, compared with the same period of the last year



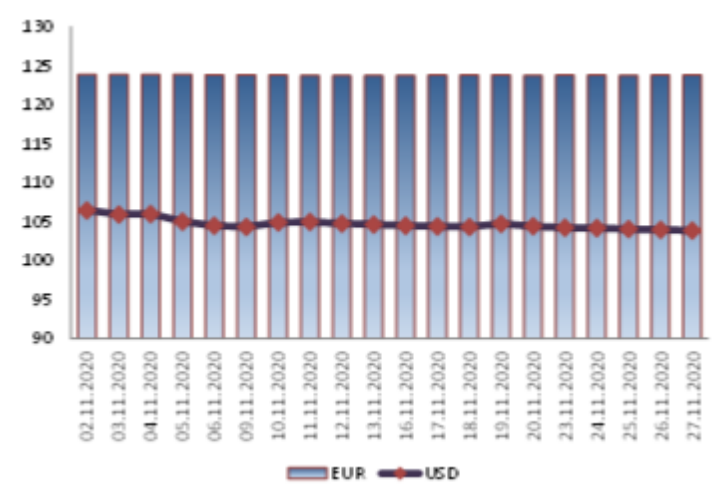
EXCHANGE RATE

In November 2020, the average exchange rate of the Albanian Lek against the Euro reached 123.78 ALL/EUR, marking an decrease in value by 0.16 percent compared to the previous month, and in annual terms it increased by 0.8 percent.

The average exchange rate of the Albanian Lek against the US dollar in November reached 104.70 ALL/USD, marking an decrease of 0.63 percent compared to the previous month, while in annual terms it decreased by 5.73 percent.

In November '20 the average exchange rates were:

EUR	123.78 ALL
USD	104.70 ALL



Contact

Email: Juli.Lubonja@financa.gov.al
Website: www.financa.gov.al

**MINISTRY OF FINANCE AND ECONOMY
MACROECONOMIC ANALYSIS AND STATISTICS DIRECTORATE**

Address: Bulevardi Dëshmorët e Kombit Nr.3, Tiranë