



REPUBLIKA E SHqipëRIE
MINISTRIA E FINANCAVE
DHE EKONOMISE

Dhjetor 2020

EKONOMIA DHE BUXHETI

Raport Mujor

EKONOMIA DHE BUXHETI

Raport Mujor

Dhjetor 2020

© Ministria e Financave dhe Ekonomisë, 2021
Drejtoria e Makroekonomisë dhe Statistikave
Bulevardi “Dëshmorët e Kombit”, Nr. 3, Tiranë

www.financa.gov.al

E-mail: amanda.kojku@financa.gov.al

Përmbajtja

VEÇORITË KRYESORE _____ **2**

ZHVILLIMET EKONOMIKE _____ **3**

1. Indeksi i Çmimeve të Konsumit _____ 3
2. Kursi mesatar i Këmbimit _____ 4
3. Ecuria e Normave të Interesit të Depozitave dhe Huave _____ 5
4. Bilanci i Pagesave _____ 6
5. Mjetet Valutore Neto të Sistemit Bankar _____ 7
6. Kredia për Ekonominë _____ 8
7. Oferta e Parasë _____ 9
8. Depozitat sipas burimeve _____ 10

SEKTORI FISKAL _____ **11**

1. Buxheti i Konsoliduar _____ 11
2. Të Ardhurat Sipas Burimeve _____ 12
3. Financimi i Bilancit Fiskal _____ 13

ANEKSI STATISTIKOR _____ **13**

Veçoritë Kryesore

- *Indeksi i çmimeve të konsumit në muajin Dhjetor 2020 arriti në 108.2 përqind;*
- *Norma vjetore e inflacionit për muajin Dhjetor 2020 ishte 1.1 përqind;*
- *Kursi mesatar i këmbimit të monedhës vendase me dy monedhat kryesore të huaja për muajin Dhjetor 2020 ishte 101.59 lekë për dollarë dhe 123.55 lekë për euro;*
- *Normat e interesit të depozitave në lekë gjatë muajit Dhjetor 2020 shënuan kuotën 0.54 përqind për ato 12-mujore; 0.34 përqind për depozitat 6-mujore; 0.15 përqind për depozitat 3-mujore dhe 0.42 përqind për depozitat 1-mujore;*
- *Normat e interesit për huatë në lekë ishin 6.36 përqind për huatë 12-mujore dhe 6.48 përqind për ato 6-mujore;*
- *Oferta totale e parasë, e matur nga agregati M3, arriti në rreth 1.456.902 milionë lekë në muajin Dhjetor, duke shënuar një rritje prej rreth 10.5 përqind, krahasuar me një vit më parë;*
- *Bilanci i përgjithshëm i pagesave për tremujorin e tretë të 2020-ës rezultoi me rritje të mjeteve valutore (rezervës), duke shënuar vlerën 0.3 milionë euro.*
- *Situata Buxhetore për periudhën Janar-Dhjetor 2020 rezultoi me një deficit të përgjithshëm prej rreth 110.6 miliardë lekë, ndërkohë që ishte planifikuar një deficit prej 132.9 miliardë lekë.*
- *Të ardhurat gjithsej të realizuara për periudhën Janar-Dhjetor 2020, arritën në rreth 425.905 miliardë lekë ose afërsisht 95% e planit për këtë periudhë.*
- *Shpenzimet gjithsej gjatë së njëjtës periudhë, arritën në rreth 536.474 miliardë lekë ose rreth 93% e shpenzimeve të planifikuara për këtë periudhë.*

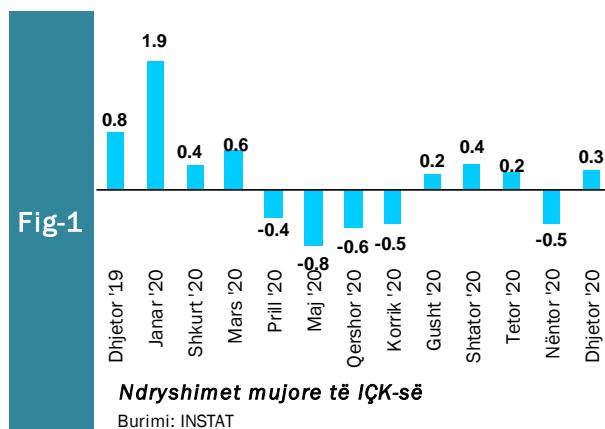
Zhvillimet Ekonomike

1. Indeksi i Çmimeve të Konsumit

Inflacioni vjetor për muajin Dhjetor 2020 ishte 1.1%. Gjithashtu, një vit më parë ndryshimi vjetor i indeksit të çmimeve të konsumit ishte 1.1%. Ndryshimi mujor i indeksit të çmimeve të konsumit në muajin Dhjetor 2020, krahasuar me Nëntor 2020 është 0.3%. Një muaj më parë Nëntor 2020, IÇK shënoi rënie mujore prej 0.5%. Referuar një viti më parë, Indeksi i Çmimeve të Konsumit për muajin Dhjetor 2019 shënoi rritje mujore prej 0.8%, në krahasim me muajin paraardhës.

Krahasuar me muajin Dhjetor 2019, rritja më e madhe e çmimeve vërehet në grupin “Ushqime dhe pije joalkoolike” me 2.5%, pasuar nga grupet “Qira, ujë, lëndë djegëse dhe energji” dhe “Mobilje, pajisje shtëpie dhe mirëmbajtje e shtëpisë” me 1.2% secili, “Pije alkoolike dhe duhan” me 0.9%, etj.

Nga tërësia e mallrave dhe shërbimeve që përbëjnë shportën e konsumit, çmimet e grupit “Transporti” u ulën me 4.9%, pasuar nga grupet “Veshje dhe këpucë” me 0.6% dhe “Shëndeti” me 0.2%.



Ndryshimi mujor i indeksit është 0.3%. Krahasuar me muajin Nëntor 2020, çmimet e grupit “Ushqime dhe pije joalkoolike” u rritën me 0.7%, pasuar nga grupet “Mobilje, pajisje shtëpie dhe mirëmbajtje e shtëpisë” dhe “Transporti” me 0.2% secili, “Pije alkoolike dhe duhan”, “Veshje dhe këpucë” dhe “Qira, ujë, lëndë djegëse dhe energji” me 0.1 % secili.

Nga ana tjetër çmimet e grupit “Argëtim dhe kulturë” u ulën me 0.2%, pasuar nga grupet “Komunikimi” dhe “Mallra dhe shërbime të ndryshme” me 0.1% secili.

Tab - 1 Ndryshimi vjetor i Indeksit të Çmimeve të Konsumit (në %)

VITI	Janar	Shkurt	Mars	Prill	Maj	Qershor	Korrik	Gusht	Shtator	Tetor	Nëntor	Dhjetor
2019	1.9	1.7	1.1	1.4	1.5	1.3	1.5	1.4	1.3	1.3	1.4	1.1
2020	1.5	1.2	2.1	1.9	2.1	1.8	1.4	1.3	1.5	2.0	1.6	1.1

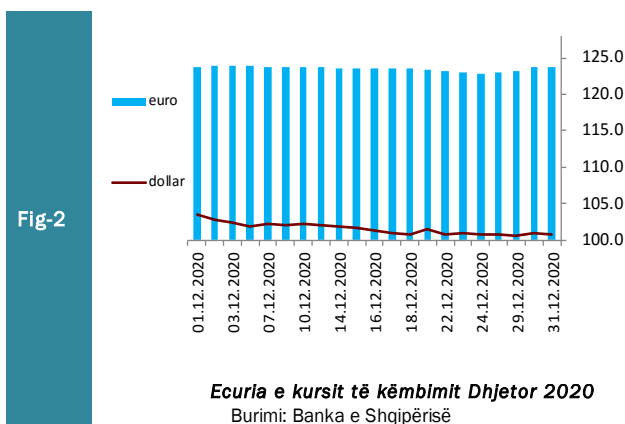
Burimi: INSTAT

2. Kursi mesatar i këmbimit

Kursi mesatar i këmbimit të lekut kundrejt euros në muajin Dhjetor 2020, arriti në 123.55 lekë/euro, duke shënuar rënie në vlerë me -0.19 përqind krahasuar me një muaj më parë. Në fund të muajit Dhjetor, një euro u këmbye me 123.7 lekë.

Kursi mesatar i këmbimit të lekut kundrejt dollarit amerikan në muajin Dhjetor 2020 arriti në 101.59 lekë/dollarë duke shënuar rënie në vlerë me -2.97 përqind kundrejt një muaji më parë. Në fund të muajit Dhjetor, kursi i këmbimit për dollarin amerikan arriti në nivelin 100.84 lekë/dollarë.

Në krahasim me muajin Dhjetor të vitit të kaluar, pas një periudhe të konsiderueshme forcimi, rezulton se monedha shqiptare ka pësuar një nënçmim ndaj monedhës europiane në masën 1.13 përqind, ndërsa kundrejt dollarit amerikan rezulton se është mbiçmuar në masën 7.59 përqind. Në përgjithësi, dobësimi i lekut në vitin e fundit ka ardhur si pasojë e një rënie relative të ekonomisë në vend, për shkak të dy goditjeve të njëpasnjëshme, tërmetit të ndodhur në dhjetor 2019 dhe situatës së krijuar nga pandemia botërore Covid-19 (Mars 2020).



Kursi i këmbimit të euros me dollarin amerikan, shënoi një rritje mesatare rreth 0.82 dollarë/euro.

Ndër faktorët e brendshëm që kanë ndikuar në ecurinë e monedhës vendase gjatë kësaj periudhe përmendim: qendrueshmëria e kursit të këmbimit për shkak të ndërhyrjes së shpejtë të BSH-së, stabiliteti i situatës makroekonomike në vend, efikasiteti i politikës fiskale, efikasitetet në politikën monetare dhe në operacionet ndërbankare të ndërmarra nga BSH-ja, etj.

3. Ecuria e Normave të Interesit të Depozitave dhe Huave

Gjatë muajit Dhjetor 2020, normat e interesit të depozitave me afat 12 dhe 1 mujore shënuan vlerat më të larta prej 0.54 dhe 0.42 përqind përkatësisht, pasuar nga ato me afat 6 dhe 3 mujore që arritën kuotën 0.34 dhe 0.15 përqind përkatësisht.

Krahasuar me një muaj më parë, normat e interesit të depozitave me afat maturimi 6 dhe 12 mujore kanë shënuar rritje mujore prej përkatësisht 0.04 dhe 0.14 pikë përqindje. Ndërsa normat e interesit të depozitave me afat 1 dhe 3 mujore shënuan rënie mujore prej 0.01 dhe 0.09 pikë përqindje përkatësisht.

Referuar një viti më parë, normat e interesit të depozitave me afat maturimi 1, 3 dhe 6 mujore kanë shënuar rënie vjetore prej përkatësisht 0.30, 0.02 dhe 0.07 pikë përqindje. Ndërsa normat e interesit të depozitave me afat 12 mujore shënuan rritje vjetore me 0.11 pikë përqindje.

Normat e Interesit të huave 6 dhe 12 mujore, gjatë muajit Dhjetor 2020, arritën përkatësisht kuotën prej 6.48 dhe 6.36 përqind. Në krahasim me një muaj më parë, normat e interesit të huave 6 dhe 12 mujore kanë shënuar rritje prej 0.49 dhe 0.99 pikë përqindje përkatësisht. Krahasuar me një vit më parë normat e interesit të huave 6 mujore kanë shënuar rritje vjetore prej 0.14 pikë përqindje. Ndërsa ato 12 mujore kanë pësuar rënie prej 0.46 pikë përqindje.

Normat e interesit të bonove të thesarit 12 mujore për muajin Dhjetor 2020 mbetën të pandryshuara nga niveli i muajit paraardhës prej 1.77 përqind, dhe shënuan rritje vjetore prej 0.08 pikë përqindje.

Fig. 3

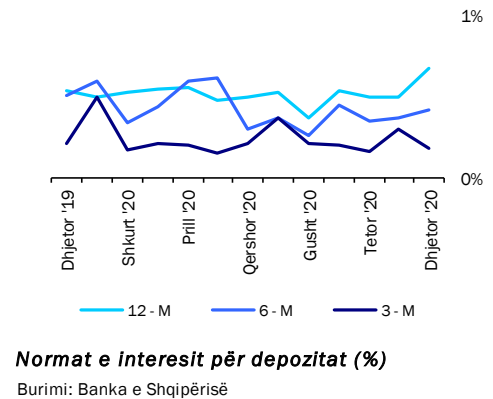
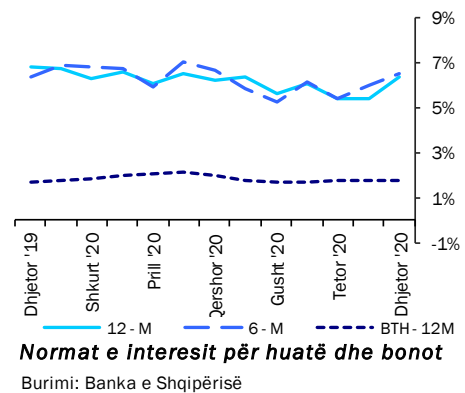


Fig-4



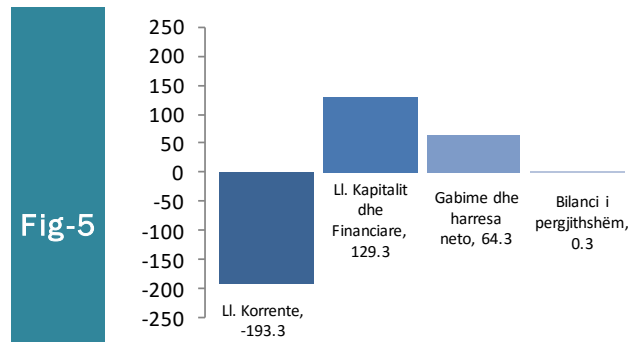
4. Bilanci i Pagesave

Bilanci i përgjithshëm i pagesave për tremujorin e tretë të 2020 rezultoi pozitiv dhe në zgjerim të lehtë të mjeteve valutore (rezervës) prej rreth 0.3 milionë euro. T3-2020 u mbyll me një deficit të llogarisë korrente rreth 193 milionë euro, i zgjeruar në terma vjetorë me rreth 17 milionë euro (ose 10%). Thellimi i deficitit korrent, në masën më të madhe është ndikuar nga ngushtimi i suficitit tregtar në shërbime, në reflektim të rënies së të ardhurave nga “udhëtimet”, për shkak të Covid-19. Shkalla e ekspozimit të ekonomisë shqiptare vlerësohet në 157 milionë euro, rreth të njëjtit nivel të një viti më parë. Flukset hyrëse në llogarinë kapitale dhe financiare shënojnë 129 milionë euro dhe mundësojnë mbulimin e deficitit korrent në masën 67%.

Karakteristika strukturore e Bilancit të Pagesave paraqitet në figurën 5.

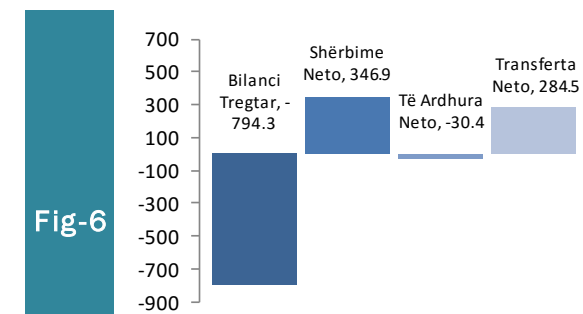
Gjatë tremujorit të tretë 2020, vëllimi i transaksioneve korrente shënon 2.757 milionë euro, në rënie vjetore me rreth 25%. Deficiti i llogarisë korrente vlerësohet në 193 milionë euro, rreth 10% më i lartë krahasuar me një vit më parë. Ecuria e deficitit korrent reflekton ngushtimin e suficitit tregtar në shërbime e kompensuar pjesërisht nga tkurrja e deficitit tregtar në mallra. Kompozicioni i deficitit të llogarisë korrente shprehet sipas elementeve kryesorë përbërës në T3-2020 (Fig.6).

- (i) bilanci tregtar me -794 milionë euro,
- (ii) shërbime neto me 347 milionë euro,
- (iii) të ardhura neto me -30 milionë euro,
- (iv) transfertat neto me 284 milionë euro.



Bilanci i Pagesave T3 - 2020

Burimi: Banka e Shqipërisë



Llogaria Korente T3 - 2020

Burimi: Banka e Shqipërisë

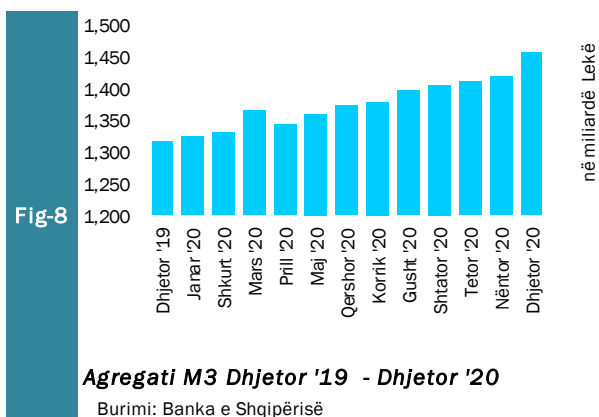
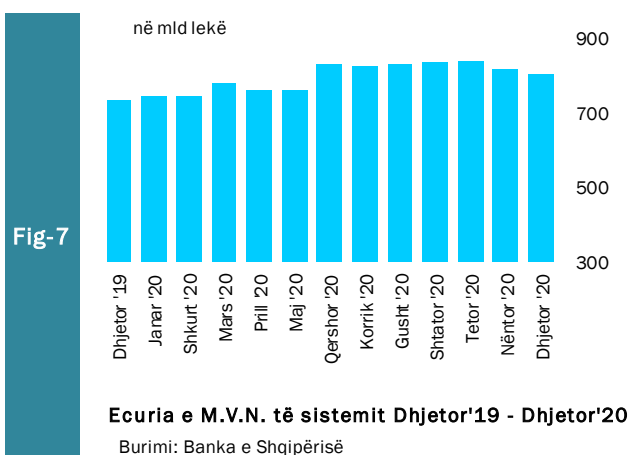
5. Mjetet Valutore Neto të Sistemit Bankar

Gjatë muajit Dhjetor 2020, sistemi bankar ka shënuar rritje të mjeteve valutore neto (M.V.N), me rreth 70.372 milionë lekë krahasuar me muajin Dhjetor të vitit 2019. Kjo rritje ka ardhur kryesisht si pasojë e rritjes së mjeteve valutore neto të bankës qendrore me 78.336 milionë lekë.

Krahasuar me një muaj më parë mjetet valutore neto kanë shënuar rënie me -10.634 milionë lekë, ku më së shumti ka kontribuar rënia mujore prej -20.640 milionë lekë e bankës paradepozituese.

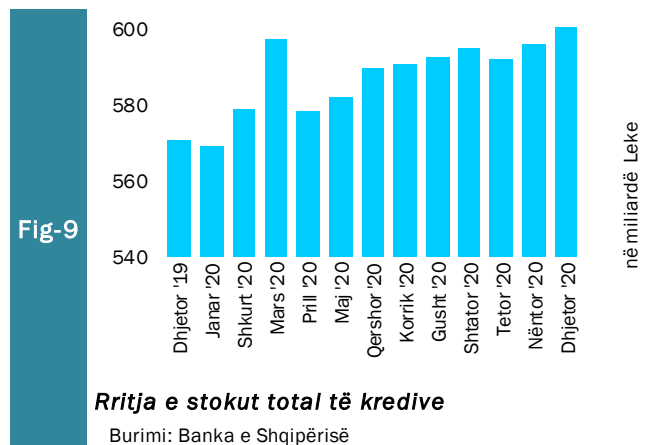
Oferta totale e parasë, e matur nga agregati M3, arriti në rreth 1.456.903 milionë lekë në muajin Dhjetor 2020, duke shënuar një rritje prej rreth 138.240 milionë lekë krahasuar me të njëjtën periudhë të një viti më parë, pra një rritje vjetore prej 10.5 përqind.

Gjithashtu në muajin Dhjetor 2020, sistemi bankar rezulton me rritje mujore prej 37.629 milionë lekë ose 2.7 përqind në mjetet valutore neto krahasuar me muajin paraardhës.

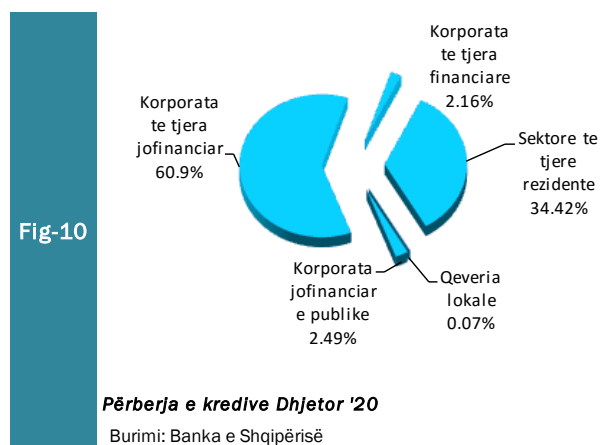


6. Kredia për Ekonominë

Totali i kredisë për ekonominë për muajin Dhjetor 2020 arriti në rreth 608.616 milionë lekë. Bilanci i kredisë, krahasuar me të njëjtën periudhë të një viti më parë, shënoi rritje me vlerë 37.824 milionë lekë, ose rritje me rreth 6.63 përqind. Struktura e kredisë sipas monedhave është e balancuar mes monedhës kombëtare (52.7%) dhe monedhave të huaja (47.3%).



Gjatë muajit Dhjetor 2020, zëri “Korporata të tjera jo-financiare”, zuri peshën më të lartë të totalit të kredisë, me rreth 60.9 përqind ose 370.356 milionë lekë, ndjekur nga kreditë për individë, ku pesha e tyre specifike arriti në nivelin 34.42 përqind ose rreth 209.511 milionë lekë. Zërat “Korporata jo financiare publike” dhe “Korporata të tjera financiare” arritën respektivisht 2.49 dhe 2.16 përqind apo 15.151 dhe 13.169 milionë lekë.

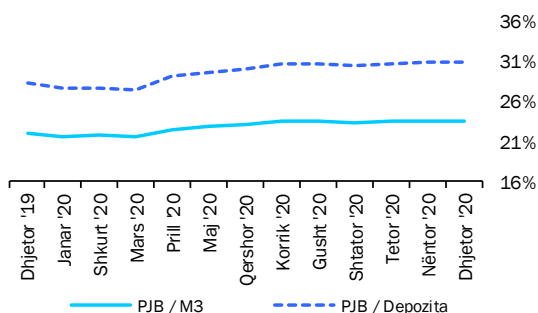


Për sa i përket shpërndarjes së kredisë sipas monedhës së huaj për muajin Dhjetor 2020, zëri “Korporata të tjera jofinanciare” zuri peshën më të lartë të kredisë, me rreth 72.33 përqind, ndjekur nga “Sektorë të tjerë rezidentë” me rreth 24.54 përqind. “Korporata të tjera financiare” dhe “Korporata jofinanciare publike” kontribuojnë përkatësisht me 1.97 përqind dhe rreth 1.16 përqind.

7. Oferta e Parasë

Paraja jashtë Korporatave Depozituese arriti në rreth 344.555 milionë lekë në fund të muajit Dhjetor 2020. Raporti i Parasë jashtë Bankave me M3 në Dhjetor 2020 ka shënuar rritje mujore prej 0.05 përqind dhe rritje vjetore prej 1.55 përqind, duke arritur nivelin 23.6 përqind. Raporti i Parasë jashtë Bankave me Depozitat ka shënuar gjithashtu rritje mujore prej 0.09 përqind, dhe rritje vjetore prej 2.61 përqind, duke shënuar nivelin 31.0 përqind.

Fig-11

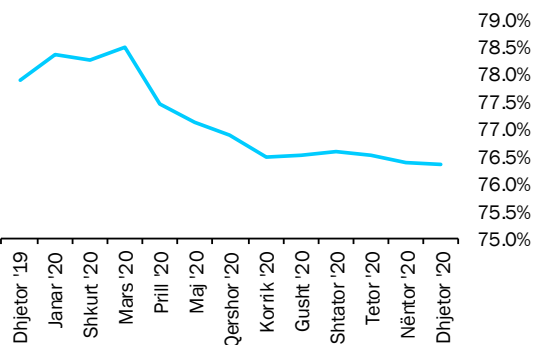


Raporte të parasë jashtë bankave me M3 & Depozitat

Burimi: Banka e Shqipërisë

Depozitat në valutë, si përbërësi kryesor i ofertës monetare për muajin Dhjetor 2020, kanë shënuar rritje vjetore prej 34.013 milionë lekë, e sjellë kryesisht nga depozitat për individë, të cilat kanë përbërë rreth 79.0 përqind të depozitave në valutë. Gjithashtu depozitat në Lekë gjatë muajit Dhjetor 2020 shënuan rritje prej 51.081 milionë lekë në krahasim me muajin Dhjetor 2019. Sektori i Individëve në lekë ka zënë rreth 80.2 përqind të tyre.

Fig-12



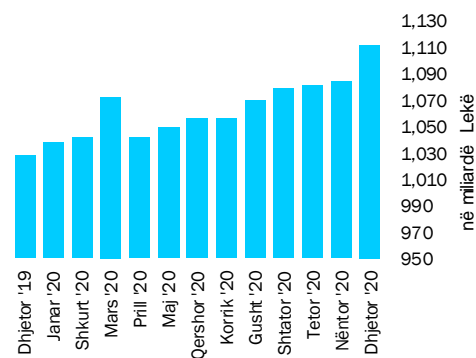
Raporti i Depozitave ndaj M3

Burimi: Banka e Shqipërisë

8. Depozitat sipas Burimeve

Gjatë muajit Dhjetor 2020, zëri “Sektorë të tjerë rezidentë” zuri nivelin më të lartë të depozitave të transferueshme në lekë, me rreth 80.2 përqind, ndjekur nga “Korporata të tjera jofinanciare”, me rreth 14.9 përqind dhe nga “Korporata jo-financiare publike” me 3.0 përqind. “Sektorë të tjerë rezidentë” dhe “Korporata të tjera jofinanciare” ishin gjithashtu burimi më i rëndësishëm i depozitave në monedhë të huaj, përkatësisht me rreth 79.0 përqind dhe rreth 18.0 përqind. “Sektorë të tjerë rezidentë” ishin dukshëm burimi më i rëndësishëm i depozitave totale me rreth 79.6 përqind e totalit.

Fig-13

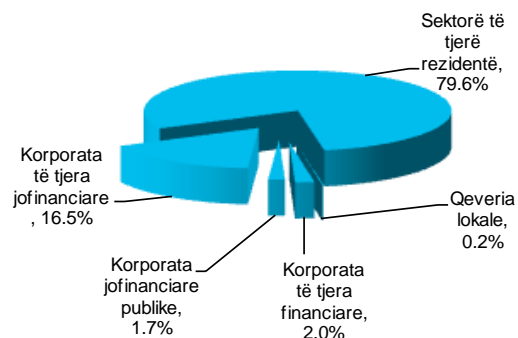


Rritja e stokut total të depozitave

Burimi: Banka e Shqipërisë

Në total, “Sektorë të tjerë rezidentë” përbëjnë pjesën më të madhe me rreth 884.949 milionë lekë të depozitave totale. Ata ndiqen nga “Korporata të tjera jofinanciare” (183.860 milionë lekë), “Korporata të tjera financiare” (22.347 milionë lekë), dhe “Korporata jofinanciare publike” (19.453 milionë lekë). “Qeveria lokale” kontribuoi me rreth (1.736 milionë lekë) në totalin e depozitave.

Fig-14



Përberja e depozitave Dhjetor '20

Burimi: Banka e Shqipërisë

Gjatë muajit Dhjetor 2020, niveli i përgjithshëm i depozitave arriti vlerën rreth 1.112.347 milionë lekë. Krahasuar me një muaj më parë niveli i depozitave shënoi rritje prej rreth 28.010 milionë lekë, gjithashtu krahasuar me një vit më parë totali i depozitave ka shënuar rritje me 85.094 milionë lekë.

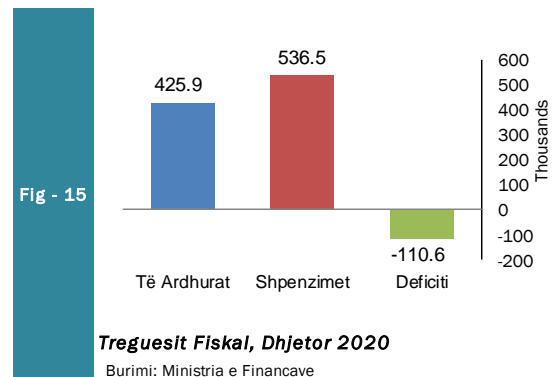
Sektori Fiskal

1. Buxheti i Konsoliduar

Për periudhën Janar- Dhjetor 2020 janë mbledhur rreth 425.905 miliardë lekë të ardhura, përkundrejt shpenzimeve të përgjithshme prej 536.474 miliardë lekë, ku pjesa më e madhe përfshin 421.366 miliardë lekë në shpenzime korrente dhe rreth 85.275 miliardë lekë në shpenzime kapitale, nga të cilat rreth 29% janë financime të huaja.

Nga të ardhurat gjithsej, pjesa e të ardhurave të mbledhura nga Drejtoria e Përgjithshme e Tatimeve dhe Doganave është rreth 278.984 miliardë lekë (ose rreth 96% e planit të periudhës). Të ardhurat e mbledhura nga pushteti vendor rreth 21.975 miliardë lekë (ose rreth 95% e planit të periudhës). Kontributet e sigurimeve shoqërore dhe shëndetësore 96.537 miliardë lekë (ose rreth 101% e planit të periudhës) dhe të ardhurat jotatimore në nivelin 18.953 miliardë lekë (ose rreth 92% e planit për periudhën Janar- Dhjetor 2020).

Nga totali i shpenzimeve korrente prej 421.366 miliardë lekë, 76.895 miliardë lekë (18% e totalit të shpenzimeve korrente) është shpenzuar për personelin, rreth 34.393 miliardë



lekë (8.2%) për shpenzime interesi, 48.907 miliardë leke (12%) për shpenzime operative dhe mirëmbajtje, 1.478 miliardë lekë (0.4%) për subvencione, 177.440 miliardë lekë (42%) për shpenzimet e sigurimeve shoqërore dhe shëndetësore, 51.626 miliardë lekë (12%) për shpenzimet e qeverisjes vendore, dhe 28.703 miliardë lekë (7%) për shpenzimet e tjera. Këto përfaqësojnë 95% (shpenzime personeli), 88% (shpenzime për interesat), 95% (shpenzime operative dhe të mirëmbajtjes), 75% (subvencione), 95% (sigurimet shoqërore dhe shëndetësore), 97% (për shpenzimet e qeverisjes vendore) dhe 111% (shpenzimet e tjera) përkundrejt planifikimit të tyre vjetor.

Shpenzimet kapitale me financim të brendshëm për këtë periudhë ishin 98%, ndërsa financimi i huaj është 89% e planifikimit të tyre vjetor.

2. Të ardhurat sipas burimeve

Të ardhurat gjithsej të realizuara për periudhën Janar- Dhjetor 2020 ishin rreth 425.905 miliardë lekë, nga të cilat të ardhurat tatimore rreth 398.658 miliardë lekë, të ardhurat jo-tatimore në rreth 18.953 miliardë lekë.

Tab - 2	Të ardhurat gjatë muajit Dhjetor 2020 (mld Lekë) Revenues during December 2020 (in billion ALL)			
	Burimi (Source)	Dhjetor '20 December '20	Dhjetor '19 December '19	Ndrysh(%) Chang (%)
	TVSH (VAT)	12.7	7.7	66.2
	Taksa doganore (Custom Tax)	0.7	0.5	24.2
	Akcizat (Excise)	4.4	4.2	3.1
	Tatimi mbi fitimin (Profit Tax)	3.5	3.8	-6.8
	Tatim mbi të ardhurat personale (TAP) / (Income Tax)	2.7	2.7	-0.3
	Taksat nacionale (National Tax)	3.8	3.3	15.6

Burimi: Ministria e Financave, Statistikat Fiskale: Dhjetor - 2020

Source: Ministry of Finance, Fiscal Statistics: December - 2020

3. Financimi i Bilancit Fiskal

Deficiti prej -110.6 miliardë lekë gjatë periudhës Janar- Dhjetor 2020, u financua kryesisht nga huamarrja e brendshme, si mjeti kryesor i financimit të brendshëm dhe nga huaja afatgjatë e huaj.

Vetëm për muajin Dhjetor 2020, disa nga treguesit kryesorë fiskalë ishin:

- Realizimi i të ardhurave në masën 43.063 miliardë lekë,

- Realizimi i shpenzimeve në masën 80.786 miliardë lekë.

Në realizimin e të ardhurave për muajin Dhjetor 2020, kontributin kryesor e kanë dhënë të ardhurat tatimore, të cilat arrijnë shifrën e 38.7 miliardë lekë. Në realizimin e shpenzimeve për këtë muaj, peshën me të lartë e zënë shpenzimet korrente me 42.4 miliardë lekë dhe shpenzimet kapitale me rreth 21.3 miliardë lekë

Aneksi Statistikor

Tab - 1

Muaji	Mujor (Monthly)					Mesatar Mujor (Monthly Average)					Vjetor (Annual)					Month
	2016	2017	2018	2019	2020	2016	2017	2018	2019	2020	2016	2017	2018	2019	2020	
Janar	0.9	1.5	1.5	1.6	1.9	0.9	1.5	1.5	1.6	1.9	1.5	2.8	1.7	1.9	1.5	January
Shkurt	1.1	0.5	0.8	0.6	0.4	1.0	1.0	1.1	1.1	1.1	0.2	2.2	2.1	1.7	1.2	February
Mars	0.5	0.4	0.3	-0.3	0.6	0.8	0.8	0.9	0.6	0.9	0.3	2.1	2.0	1.1	2.1	March
Prill	-0.4	-0.6	-0.5	-0.2	-0.4	0.5	0.5	0.5	0.4	0.6	0.3	1.9	2.1	1.4	1.9	April
Maj	-1.2	-1.2	-1.2	-1.0	-0.8	0.2	0.1	0.2	0.1	0.3	0.7	2.0	2.1	1.5	2.1	May
Qershor	-0.6	-0.4	-0.1	-0.3	-0.6	0.04	0.0	0.1	0.1	0.2	1.2	2.2	2.4	1.3	1.8	June
Korrik	0.0	-0.1	-0.3	-0.1	-0.5	0.04	0.0	0.1	0.0	0.1	1.9	2.0	2.3	1.5	1.4	July
Gusht	0.9	0.4	0.4	0.3	0.2	0.14	0.1	0.1	0.1	0.1	2.0	1.6	2.2	1.5	1.3	August
Shtator	0.4	0.4	0.2	0.1	0.4	0.17	0.1	0.1	0.1	0.1	1.8	1.6	2.1	1.3	1.5	September
Tetor	-0.2	0.0	-0.2	-0.2	0.2	0.04	-0.1	-0.1	-0.1	0.1	1.8	1.6	2.1	1.3	2.0	October
Nëntor	0.1	-0.1	-0.2	-0.2	-0.5	0.12	0.1	0.1	0.0	0.1	1.9	1.7	1.8	1.4	1.6	November
Dhjetor	0.1	-0.1	-0.2	-0.2	0.3	0.05	-0.1	-0.1	-0.1	0.1	1.9	1.7	1.8	1.4	1.1	December

Burimi: INSTAT

Source: INSTAT

Tab - 2 Kursi i këmbimit
Exchange rate

Monedha	2018	2019	2020												Currency
			Janar	Shkurt	Mars	Prill	Maj	Qershor	Korrik	Gusht	Shtator	Tetor	Nëntor	Dhjetor	
			January	February	March	April	May	June	July	August	September	October	November	December	
<i>Mesatarja e periudhës</i>															<i>Average of period</i>
USD	108.43	109.94	110.06	111.94	112.08	115.43	113.80	110.39	108.51	104.73	105.21	105.36	104.70	101.59	USD
EURO	123.45	122.17	122.08	122.13	124.31	125.40	123.91	124.22	124.02	123.80	124.02	123.98	123.78	123.55	EURO
<i>Fundi i periudhës</i>															<i>In the end of period</i>
USD	107.82	108.64	110.71	111.38	118.75	113.55	111.76	110.95	105.61	104.33	105.99	106.16	103.85	100.84	USD
EURO	123.42	121.77	122.13	122.74	130.66	123.49	124.33	124.34	123.95	124.09	124.05	123.93	123.78	123.70	EURO

Burimi : Banka e Shqipërisë

Source : Bank of Albania

Tab - 3

Normat e interesit me bazë vjetore (në Lek)

Annual Interest Rates (in ALL)

Në përqindje	2018	2019	2020												In percent
			Janar January	Shkurt February	Mars March	Prill April	Maj May	Qershor June	Korrik July	Gusht August	Shtator September	Tetor October	Nëntor November	Dhjetor December	
Norma e depozitave															Deposits rates
12-M	0.75	0.43	0.40	0.42	0.44	0.45	0.38	0.40	0.42	0.30	0.43	0.40	0.40	0.54	12-M
6-M	0.56	0.41	0.48	0.27	0.35	0.48	0.49	0.24	0.30	0.21	0.36	0.28	0.30	0.34	6-M
3-M	0.30	0.17	0.40	0.14	0.17	0.16	0.12	0.17	0.30	0.17	0.16	0.13	0.24	0.15	3-M
1-M	0.62	0.72	0.81	0.76	0.70	0.32	0.43	0.40	0.43	0.42	0.43	0.42	0.43	0.42	1-M
Norma e huasë															Lending rates
12-M	6.34	6.82	6.73	6.26	6.56	6.06	6.48	6.20	6.36	5.63	6.03	5.41	5.37	6.36	12-M
6-M	8.16	6.34	6.87	6.78	6.75	5.91	7.01	6.67	5.81	5.26	6.10	5.36	5.99	6.48	6-M
Norma e letrave me vlerë															Securities rates
Bono thesari 1/															Treasury bills 1/
3-M	-	-	-	1.29	-	1.30	1.54	1.20	-	0.70	-	-	0.54	-	3-M
6-M	-	-	1.50	-	-	-	1.81	-	-	-	1.30	-	1.35	-	6-M
12-M	1.43	1.69	1.77	1.87	1.98	2.05	2.16	1.98	1.74	1.66	1.71	1.73	1.77	1.77	12-M

Burimi : Banka e Shqipërisë

Source : Bank of Albania

Tab - 4 TREGUESIT FISKAL SIPAS BUXHETIT TË KONSOLIDUAR 2020

Fiscal indicators regarding consolidated budget of 2020

Të dhëna progresive (Progressive Data)

në milionë Lekë (in million ALL)

Nr.	E M Ë R T I M I	Janar January	Shkurt February	Mars March	Prill April	Maj May	Qershor June	Korrik July	Gusht August	Shtator September	Tetor October	Nëntor November	Dhjetor December	ITEMS
	TOTALI TË ARDHURAVE	36,012	71,182	104,160	133,224	160,581	194,902	233,673	271,025	308,234	347,359	382,842	425,905	TOTAL REVENUE
I.	Të ardhura nga ndihmat	204	785	1,118	1,690	1,706	2,297	3,073	3,561	4,397	5,409	5,519	8,294	Grands
II.	Të ardhura tatimore	34,315	66,979	97,001	123,391	149,690	182,355	219,123	254,771	289,234	325,864	359,930	398,658	Tax Revenue
II.1	Nga Tatimet dhe Doganat	23,535	46,931	69,240	85,512	103,342	125,133	149,934	175,899	200,593	226,168	250,873	278,984	From tax offices and customs
1	Tatimi mbi Vlerën e Shtuar	11,493	22,929	31,850	39,229	47,922	58,235	69,888	81,309	92,901	105,600	117,555	130,354	V.A. T
2	Tatimi mbi Fitimin	2,255	4,506	9,086	10,852	11,443	13,701	15,434	17,592	19,943	22,248	24,813	28,381	Profit Tax
3	Akcizat	3,399	6,750	10,215	12,609	15,809	19,750	23,898	28,312	32,119	36,122	40,109	44,521	Excise Tax
4	Tatimi mbi të Ardhurat Personale	3,459	6,109	8,457	11,045	13,544	15,925	19,135	23,044	25,767	28,440	30,906	33,658	Personal Income Tax
5	Taksa Nacionale dhe të tjera	2,478	5,682	8,272	10,046	12,376	14,713	18,183	21,694	25,403	28,739	31,988	35,829	National Taxes and others
6	Taksa Doganore	451	955	1,359	1,733	2,247	2,809	3,396	3,946	4,460	5,019	5,503	6,241	Customs Duties
II.2	Të ardhura nga Pushteti Vendor	1,229	2,943	4,035	5,682	6,996	10,236	13,076	14,927	16,744	18,477	19,843	21,975	Revenues from Local Gov.
1	Taksë mbi Pasurinë (ndërtesat)	265	576	763	1,106	1,409	2,248	3,003	3,518	3,917	4,354	4,688	5,124	Property Tax
2	Taksë mbi Biznesin e vogël	7	16	237	288	306	331	344	349	360	370	373	384	Small Business Tax
3	Taksa Lokale	957	2,352	3,035	4,288	5,281	7,657	9,729	11,060	12,467	13,753	14,782	16,468	Local Taxes
III.	Të ardh nga fondet speciale	9,551	17,105	23,727	32,197	39,353	46,986	56,113	63,945	71,897	81,219	89,214	97,699	Social ins. contributions
1	Sigurimi Shoqëror	8,205	14,780	20,538	27,797	34,013	40,480	48,158	54,817	61,657	69,532	76,295	83,515	Social Insurance
2	Sigurimi Shëndetsor	1,339	2,324	3,187	4,400	5,338	6,309	7,572	8,580	9,593	10,887	11,978	13,023	Health insurance
III.	Të ardhura Jotatimore	1,492	3,418	6,041	8,143	9,185	10,250	11,477	12,693	14,603	16,086	17,393	18,953	Nontax Revenue
1	Tran.Fitimi nga Banka e Shqipërisë			1,398	1,398	1,398	1,398	1,398	1,398	1,398	1,398	1,398	1,398	Profit transfer from BOA
2	Të ardhura nga Inst.Buxhetore	986	2,223	3,170	5,072	5,682	6,380	7,191	7,930	9,206	10,201	10,918	11,885	Income of budgetary institutions
	TOTALI I SHPENZIMEVE	32,517	67,507	106,948	148,804	187,632	233,389	283,061	324,167	367,645	413,547	455,688	536,474	TOTAL EXPENDITURE
I.	Shpenzime Korrente	31,951	64,876	95,490	132,167	166,536	193,785	234,588	269,728	305,932	343,666	378,923	421,366	Current Expenditures
I.1	Personeli	6,184	12,428	18,700	24,959	31,356	37,750	44,231	50,457	56,780	63,187	69,762	76,895	Personnel expenditures
1	Paga	5,301	10,650	16,028	21,399	26,893	32,395	37,929	43,233	48,614	54,121	59,699	65,800	Wages
2	Kontributi për Sigurime Shoqërore	877	1,753	2,631	3,507	4,393	5,269	6,147	7,012	7,891	8,747	9,628	10,562	Social insurance contributions
I.2	Interesat	4,289	6,487	9,004	11,485	13,056	15,102	19,646	22,056	24,546	29,318	32,621	34,393	Interest
1	Të Brendshme	3,123	4,766	6,598	8,275	9,442	10,919	14,349	16,141	18,043	20,049	21,026	22,351	Domestic
2	Të Huaja	1,165	1,721	2,406	3,210	3,614	4,183	5,297	5,916	6,502	9,269	11,595	12,042	Foreign
I.3	Shpenzime Operative Mirëmbajtje	2,431	6,063	9,389	13,113	8,986	21,007	25,321	28,548	32,679	36,668	40,890	48,907	Operational & Maintenance
I.4	Subvencionet	64	126	183	288	337	389	442	617	802	914	959	1,478	Subsidies
I.5	Shpenzime për fonde speciale	13,486	27,854	40,287	54,299	67,954	82,955	98,437	113,579	128,384	143,061	157,896	179,364	Social insurance outlays
1	Sigurime Shoqërore	10,290	20,441	29,980	40,069	50,499	61,784	73,773	85,335	96,605	107,675	118,244	134,151	Social insurance
2	Sigurime Shëndetsore	2,715	6,712	9,606	13,446	16,659	20,291	23,486	27,066	30,423	34,029	37,952	43,289	Health insurance
I.6	Shpenzime për Buxhetin Vendor	2,499	6,841	10,674	13,573	17,200	22,340	29,454	35,216	41,219	46,741	51,664	51,626	Local budget expenditure
I.7	Shpenzime të tjera	2,995	5,077	7,252	14,450	19,967	14,242	17,056	19,254	21,522	23,777	25,132	28,703	Other expenditures
1	Pagesa e Papunesisë	43	87	135	4,769	8,000	390	430	514	613	712	803	888	Unemployment insurance benefits
I.8	Transferime Kapitale							818	818	818	818	818	988	
II	Fondi Rezerve, Kontigjenca		0		0	7,678	11,572	11,742	11,794	11,931	11,952	12,039	12,052	Reserve fund/contingency
III	Shpenzime Kapitale	567	2,632	11,458	16,637	21,097	28,032	35,914	41,828	48,964	57,111	63,908	85,275	Capital expenditures
1	Financimi Brendshëm	-1	646	8,038	10,440	13,839	18,140	23,724	27,461	31,356	36,815	42,110	59,547	Domestically financing
2	Financimi Huaj	568	1,901	3,255	5,980	6,883	9,423	11,683	13,678	16,908	19,562	20,898	24,688	Foreign financed
IV	Detyrimet e papambetuara													Arrears
V.	DEFICITI	3,495	3,675	-2,788	-15,580	-27,051	-38,487	-49,388	-53,142	-59,411	-66,188	-72,846	-110,569	CASH BALANCE
V.1	FINANCIMI DEFICITIT	-3,495	-3,675	2,788	15,580	27,051	38,487	49,388	53,142	59,411	66,188	72,846	110,569	CASH BALANCE FINANCING
V.2	Brendshëm	-2,416	-1,680	5,859	730	13,059	-56,488	-45,329	-40,624	-35,089	-27,224	11,280	49,426	Domestic
1	Të ardhura nga privatizimi	2	29	58	69	73	192	208	213	216	223	224	228	Privatization receipts
2	Hua-marje e brendshme	5,408	8,635	10,735	27,939	33,339	37,004	38,048	37,170	38,064	45,665	47,533	48,380	Domestic new borrowing (net)
3	Të tjera	-7,826	-10,344	-4,934	-27,278	-20,353	-93,684	-83,586	-78,006	-73,368	-73,113	-36,477	818	Others
V.3	I huaj	-1,078	-1,995	-3,071	14,850	13,993	94,975	94,717	93,766	94,500	93,413	61,567	61,143	Foreign
1	Hua afatgjatë(e marrë)	364	1,565	3,507	4,517	5,811	87,783	89,203	89,789	91,743	93,900	95,339	97,467	Long-term foreign borrowing (gross)
	Nga e cila nënhua	184	364	767	910	972	1,121	1,146	1,144	1,439	1,535	1,719	3,350	Subsidiary Loan
2	Ndryshimi i gjendjes së arkës*	6	-441	-1,257	-111	-485	98	241	1,172	1,810	1,602	1,407	1,581	Chang. of stat. Account
3	Ripagesat	-1,448	-3,119	-5,320	-11,718	-13,557	-16,257	-18,077	-20,545	-22,403	-25,439	-58,529	-61,698	Repayments
4	Mbështetje Buxhetore				22,162	22,224	23,350	23,350	23,350	23,350	23,350	23,350	23,793	Budgetary Support

Burimi : Ministria e Financave

Source : Ministry of Finance

Tab - 5

Tabela e investimeve 2020

Table of investments 2020

Të dhëna progresive (Progressive Data)

në milionë Lekë (in million ALL)

	Janar January	Shkurt February	Mars March	Prill April	Maj May	Qershor June	Korrik July	Gusht August	Shtator September	Tetor October	Nëntor November	Dhjetor December	
Financim i brendshëm	- 2,416	- 1,680	5,859	730	13,059	-56,488	-45,329	-40,624	-35,089	-27,224	11,280	49,426	Domestic financing
Në %	69.1	45.72	210.2	4.69	48.27	-146.77	-91.78	-76.44	-59.06	-41.13	15.48	44.70	In %
Financim i huaj	- 1,078	- 1,995	- 3,071	14,850	13,993	94,975	94,717	93,766	94,500	93,413	61,567	61,143	Foreign financing
Në %	30.9	54.28	-110.2	95.31	51.73	246.77	191.78	176.44	159.06	141.13	84.52	55.30	In %
Totali	-3,495	-3,675	2,788	15,580	27,051	38,487	49,388	53,142	59,411	66,188	72,846	110,569	Total
Në %	100	100	100	100	100	100	100	100	100	100	100	100	In %

Burimi: Ministria e Financave

Source: Ministry of Finance

Tab - 6 TË ARDHURAT DOGANORE 2020
CUSTOMS REVENUES 2020

Të dhëna progresive (Progressive Data)

në milionë Lekë (in million ALL)

	Janar January	Shkurt February	Mars March	Prill April	Maj May	Qershor June	Korrik July	Gusht August	Shtator September	Tetor October	Nëntor November	Dhjetor December	
Taksë doganore	451	955	1,359	1,733	2,247	2,809	3,396	3,946	4,460	5,019	5,503	6,241	Customs Duties
TVSH	7,434	15,763	22,596	28,718	36,078	44,648	54,057	62,609	71,475	81,084	90,323	100,850	V.A.T
Akcizë	3,399	6,750	10,215	12,609	15,810	19,750	23,898	28,312	32,119	36,122	40,109	44,521	Excises
Të tjera (Renta Minerare)	246	465	661	710	791	921	1,085	1,208	1,375	1,503	1,669	1,795	Others (Mineral Rent)
TOTALI	11,530	23,933	34,832	43,771	54,926	68,128	82,435	96,075	109,429	123,728	137,603	153,407	Total

TË ARDHURAT TATIMORE 2020 (TAX REVENUE)

TVSH	4,059	7,166	9,254	10,510	11,844	13,588	15,831	18,701	21,426	24,515	27,232	29,504	V.A.T
Tatim mbi fitimin	2,255	4,506	9,086	10,852	11,443	13,701	15,434	17,592	19,943	22,248	24,813	28,381	Profit Tax
Tatimi mbi të ardhurat personale	3,459	6,109	8,457	11,045	13,544	15,925	19,135	23,044	25,767	28,440	30,906	33,658	Personal income tax
Taksa nacionale dhe të tjera	2,232	5,217	7,611	9,336	11,586	13,793	17,098	20,486	24,028	27,237	30,319	34,034	National taxes
TOTALI	12,006	22,997	34,408	41,743	48,418	57,006	67,498	79,824	91,164	102,440	113,270	125,577	Total
TOTALI I PËRGJITHSHËM	23,535	46,931	69,240	85,513	103,343	125,134	149,934	175,899	200,593	226,168	250,873	278,984	OVERALL TOTAL

Burimi: Ministria e Financave

Source: Ministry of Finance

DEFICITI DHE FINANCIMI PËR 2020

The Deficit and Its Financing for 2020

Të dhëna progresive (Progressive Data)

Në milionë lekë (In million ALL)

	Janar January	Shkurt February	Mars March	Prill April	Maj May	Qershor June	Korrik July	Gusht August	Shtator September	Tetor October	Nëntor November	Dhjetor December	
TË ARDHURAT	36,012	71,182	104,160	133,224	160,581	194,902	233,673	271,025	308,234	347,359	382,842	425,905	REVENUE
SHPENZIMET	32,517	67,507	106,948	148,804	187,632	233,389	283,061	324,167	367,645	413,547	455,688	536,474	EXPENDITURES
BILANCI FISKAL	3,495	3,675	-2,788	-15,580	-27,051	-38,487	-49,388	-53,142	-59,411	-66,188	-72,846	-110,569	FISCAL BALANCE
FINANCIMI I BILANCIT FISKAL	-3,495	-3,675	2,788	15,580	27,051	38,487	49,388	53,142	59,411	66,188	72,846	110,569	FINANCING
Financimi i brendshëm	-2,416	-1,680	5,859	730	13,059	-56,488	-45,329	-40,624	-35,089	-27,225	11,280	49,426	Domestic
a. Bono Thesari Neto	1,501	3,103	3,750	6,434	10,959	12,618	7,244	7,112	5,382	6,519	7,785	6,697	Treasury bills
b. Obligacione	3,921	5,559	7,027	21,564	22,447	24,468	30,903	30,164	32,820	39,298	39,907	41,861	Bonds
c. Ndryshimi i gjëndjes së arkës	5,162	5,025	9,388	-13,745	-6,966	-79,072	-70,083	-63,003	-58,447	-56,873	-20,524	7,955	Chang.of stat. account
Depozita e qeverisë në BSH	5,485	6,866	12,579	-9,667	-1,842	-73,380	-64,061	-55,447	-51,288	-48,331	-11,555	14,747	Deposit of Government in B.O.A
Depozita e ISSH dhe ISKSH	-323	-1,841	-3,191	-4,078	-5,125	-5,693	-6,022	-7,556	-7,159	-8,542	-8,969	-6,792	Deposit of Social & Health Ins.
d.Mjete në ruajtje	-49	-114	27	89	118	51	160	74	225	74	163	747	Non-budget revenues
e.Të ardhura nga privatizimi	2	29	58	69	73	192	208	213	216	223	224	228	Privatization receipts
f.Të tjera detyrime	-12,939	-15,255	-14,350	-13,621	-13,505	-14,353	-13,648	-12,931	-15,146	-16,313	-16,116	-7,885	Others
g.Huamarrje Brendshme Vendori	-15	-27	-41	-59	-67	-81	-98	-106	-138	-151	-159	-178	Local Borrowing
Financimi i jashtëm	-1,078	-1,995	-3,071	14,850	13,993	94,975	94,717	93,766	94,500	93,413	61,567	61,143	Foreing
a. Hua afatgjatë	364	1,565	3,507	4,517	5,811	87,783	89,203	89,789	91,743	93,900	95,339	97,467	Long-term foreign borrowing (gross)
b. Ndryshimi I gjëndjes së arkës	6	-441	-1,257	-111	-485	98	241	1,172	1,810	1,602	1,407	1,581	Chang. of stat. Account
c.Ripagesat	-1,448	-3,119	-5,320	-11,718	-13,557	-16,257	-18,077	-20,545	-22,403	-25,439	-58,529	-61,698	Repayments
d.Mbeshetjet Buxhetore	0	0	0	22,162	22,224	23,350	23,350	23,350	23,350	23,350	23,350	23,793	Budgetary Support

Burimi: Ministria e Financave

Source: Ministry of Finance

BILANCI I PAGESAVE

Balance of payments

Në milion Euro

In millions Euro

	Viti 2017	Viti 2018	Viti 2019	3M_I_2020	3M_II_2020	3M_III_2020	
Llogaria korente	-865.60	-862.90	-1,041.20	-233.80	-378.70	-193.30	Current Account.
Bilanci tregtar	-2,824.10	-2,871.00	-3,143.60	-652.90	-655.60	-794.30	Trade Balance.
Eksporti I mallrave fob	797.10	986.10	906.60	199.60	170.80	189.30	Merchandise Exports. Fob
Importi I mallrave fob	-3,621.20	-3,857.10	-4,050.20	-852.50	-826.40	-983.60	Merchandise Imports. Fob
Bilanci i shërbimeve	1,081.90	1,104.00	1,274.00	268.70	138.70	346.90	Services Balance.
Shërbimet Kredi	2,856.20	3,065.80	3,398.20	647.80	317.60	664.20	Services Credit
Shërbimet Debi	1,774.30	1,961.80	2,124.20	379.10	178.90	317.30	Services Debt
Bilanci i të ardhurave	28.90	-8.60	-139.70	-53.80	-63.50	-30.40	Balance of Incomes
Të ardhurat Kredi	407.70	398.00	419.80	74.00	77.20	96.40	Income Credit
Të ardhurat Debi	-378.80	-406.60	-559.50	-127.80	-140.70	-126.80	Income Debt
Bilanci i transfertave	847.70	912.70	968.10	204.20	201.70	284.50	Balance of Transfers
Transferta private	961.80	1,002.90	1,073.50	244.10	241.90	331.90	Private Unrequired Transfers
Transferrat shtetërore	-114.10	-90.20	-105.40	-39.90	-40.20	-47.40	Official Unrequired Transfers
Llogaria kapitale	122.30	104.00	76.10	25.40	26.10	36.80	Capital Account
Llogaria financiare	-1,115.30	-1,145.40	-819.80	-215.20	-1,132.90	-92.50	Financial Account
Investime direkte	-993.80	-1,026.00	-1,031.20	-220.40	-223.30	-218.10	Direct Investment
Investime portofoli	-100.00	-75.10	140.60	20.10	-260.50	10.60	Portfolio Investment
Kapitale të tjera	49.00	-50.40	53.00	-19.80	-482.20	104.60	Other Capital
Gabime dhe harresa neto	-186.30	-18.20	67.70	-58.20	67.70	64.30	Net errors and omissions
Bilanci i përgjithshëm	185.70	368.30	-77.60	-51.40	848.00	0.30	Overall Balance
Rezervat	185.40	371.50	-77.70	-51.10	848.20	0.30	Reserve Assets
Përdor kred & huash nga FMN	70.50	-6.10	-17.80	-4.90	166.90	-10.40	Use of Fund Credit and Loans

Burimi : Banka e Shqipërisë

Source : Bank of Albania

Tab - 9 **MJETET VALUTORE NETO**
Net Foreign Assets

Në milionë Lekë Fundi i periudhes	2018	2019	2020												Millions of Lek End of Period
			Janar January	Shkurt February	Mars March	Prill April	Maj May	Qershor June	Korrik July	Gusht August	Shtator September	Tetor October	Nëntor November	Dhjetor December	
Mjetet valutore neto	412,445	402,016	399,267	402,783	426,427	433,510	423,661	509,677	502,884	498,506	505,156	504,238	470,346	480,352	Net Foreign assets
Predendime ndaj jorezidentëve	436,488	426,985	423,459	427,651	451,341	458,111	449,220	535,575	527,738	523,283	530,118	529,607	495,876	504,150	Claims on non-residents
Minus: Detyrime ndaj jorezidentëve	24,043	24,969	24,192	24,868	24,914	24,601	25,559	25,898	24,854	24,777	24,962	25,369	25,530	23,798	Minus: Liabilities to non-residents
Mjetet e brendshme	21,779	44,589	42,832	44,354	52,159	39,941	50,909	-16,073	-3,510	1,043	8,241	7,783	50,934	66,758	Domestic Assets
Pretendimet neto ndaj qeverisë qendrore	-12,366	8,490	14,820	15,118	18,155	4,692	14,856	-56,625	-46,974	-40,133	-34,425	-34,228	6,127	32,042	Claims on Central Government
Pretendimet ndaj qeverisë qendrore	55,629	55,206	55,415	55,998	57,463	61,788	64,116	64,297	64,050	64,369	64,038	64,955	66,795	67,439	Net Claims on Central Government
Minus: Detyrime ndaj qeverisë qendrore	67,995	46,716	40,595	40,881	39,308	57,096	49,260	120,922	111,024	104,501	98,463	99,183	60,668	35,396	Minus: Due to Central Government
Pretendime ndaj korporatave të tjera deponituese	32,318	33,956	25,877	27,108	31,884	33,137	33,950	38,456	41,375	39,094	40,593	39,946	42,753	32,671	Claims on other depository corporations
Pretendime ndaj korporatave të tjera financiare	0	-	0	-	-	-	-	-	-	-	-	-	-	-	Claims on other financial corporations
Pretendime ndaj korporatave jofinanciare publike	0	-	0	-	-	-	-	-	-	-	-	-	-	-	Claims on public non-financial corporations
Pretendime ndaj korporatave të tjera jofinanciare	0	-	0	-	-	-	-	-	-	-	-	-	-	-	Claims on other non-financial corporations
Pretendime ndaj sektorëve të tjerë rezidentë	1,827	2,142	2,136	2,129	2,120	2,112	2,103	2,096	2,089	2,081	2,072	2,065	2,054	2,045	Claims on other resident sectors
Baza Monetare	423,428	433,951	425,982	428,401	442,444	451,390	453,319	472,186	482,049	482,725	495,518	493,891	506,437	534,347	Monetary Base
Depozita të papërfshira në paranë e gjerë	81	73	75	77	80	78	78	80	80	81	81	79	78	79	Deposits not included in broad money
Huatë	0	-	0	-	-	-	-	-	-	-	-	-	-	-	Loans
Llogari të pagueshme	285	230	192	242	155	95	104	173	69	36	109	37	55	62	Other accounts payable
Të tjera neto	-20,659	-20,775	-21,185	-21,209	-21,203	-21,218	-21,175	-21,222	-21,258	-21,235	-21,186	-21,184	-21,150	-21,101	Other items net
Aksione	31,089	33,126	37,036	39,626	57,110	43,106	42,244	42,388	38,434	37,942	38,875	39,199	35,859	33,723.0	Shares and other equity

Burimi : Banka e Shqipërisë

Source : Bank of Albania

Tab - 10 **KREDIA PËR EKONOMINË**
Credit to Economy

Në milion Lekë Fundi i periudhës	2018	2019	2020												Million of Lek End of Period
			Janar January	Shkurt February	Mars March	Prill April	Maj May	Qershor June	Korrik July	Gusht August	Shtator September	Tetor October	Nëntor November	Dhjetor December	
Totali i kredisë	532,628	570,553	569,030	578,622	597,561	578,248	582,178	589,793	590,671	592,491	594,795	592,284	595,830	608,616	Total Credit
Kredia për qeverinë lokale	539	561	548	542	530	517	508	494	481	475	460	449.5	441.0	429.1	Credits to local Government
Në lekë	539	561	548	542	530	517	508	494	481	475	460	449.5	441.0	429.1	in Lek
Në valutë	0	0	0	0	0	0	0	0	0	0	0	0	0	0	in Foreign Currency
Kredia për korporatat jofinanciare publike	20,270	24,182	24,452	24,549	25,033	18,296	18,369	18,359	18,603	18,232	18,176	14,044	13,951	15,150.8	Credits to Public Non-financial Corporations
Në Lekë	16,594	18,490	18,911	19,016	19,046	13,205	13,236	13,810	14,043	13,741	13,733	11,278	11,007	11,820	in Lek
Në valutë	3,676	5,693	5,541	5,533	5,987	5,091	5,133	4,549	4,560	4,492	4,443	2,766	2,944	3,331	in Foreign Currency
Kredia për korporatat jofinanciare private	317,722	335,885	333,540	341,303	355,040	346,928	349,899	355,937	355,683	356,672	357,486	356,625	359,389	370,356	Credits to other Non-financial Corporations
Në Lekë	128,000	141,241	138,603	142,452	142,923	144,816	145,958	149,726	152,868	155,769	157,712	159,549	161,736	161,975	in Lek
Në valutë	189,722	194,644	194,937	198,851	212,117	202,112	203,941	206,211	202,816	200,903	199,774	197,076	197,653	208,381	in Foreign Currency
Kredia për korporatat e tjera financiare	10,164	13,555	13,533	13,707	14,030	13,365	13,279	13,637	13,870	13,487	13,213	13,335	13,133	13,169	Credits to Other Financial Corporations
Në Lekë	4,802	8,024	7,837	7,878	7,890	7,654	7,496	7,738	7,817	7,536	7,563	7,554	7,521	7,489	in Lek
Në valute	5,362	5,531	5,696	5,829	6,140	5,710	5,782	5,899	6,052	5,950	5,649	5,781	5,611	5,680	in Foreign Currency
Prendime për sektorë të tjerë rezidentë	183,933	196,370	196,957	198,522	202,929	199,142	200,123	201,366	202,033	203,625	205,460	207,830	208,917	209,511	Claims to other Resident Sectors
Në Lekë	118,744	130,170	130,778	131,415	131,311	131,199	131,770	132,888	133,227	134,238	135,722	137,850	137,923	138,823	in Lek
Në valutë	65,189	66,200	66,178	67,107	71,617	67,943	68,353	68,478	68,806	69,387	69,738	69,981	70,994	70,688	in Foreign Currency

Burimi : Banka e Shqipërisë

Source : Bank of Albania

Tab - 11 **OFERTA E PARASË**
Money Supply

Në milion Lekë Fundi i periudhës	2018	2019	2020												Dhjetor December	Millions of LEK End of Period
			Janar January	Shkurt February	Mars March	Prill April	Maj May	Qershor June	Korrik July	Gusht August	Shtator September	Tetor October	Nëntor November			
Baza monetare	423,428	433,951	425,982	428,401	442,444	451,390	453,319	472,186	482,049	482,725	495,518	493,891	506,437	534,347	Base Money	
Ndryshimi vjetor në %	-0.4	1.0	1.0	1.0	1.0	1.1	1.1	1.1	1.1	1.1	1.1	1.1	1.2	1.2	Y/Y change in %	
Paraja jashtë korporatave deponituese	275,281	291,409	286,607	289,080	293,718	303,149	311,622	317,255	324,586	328,162	329,407	331,491	334,937	344,556	Currency Outside Depository	
Ndryshimi vjetor në %	3.8	5.9	5.5	6.0	6.9	11.0	13.7	14.1	14.5	13.8	15.9	16.9	16.9	18.2	Y/Y change in %	
Depozita	745,304	791,041	801,528	805,290	823,023	808,061	815,794	822,565	827,761	843,010	851,089	856,005	860,059	887,470.4	Deposits	
Ndryshimi vjetor në %	0.6	6.1	6.0	6.4	9.0	7.0	8.3	9.1	8.6	9.3	10.2	10.1	10.4	12.2	Y/Y change in %	
Agregati M1	478,718	523,968	522,908	528,920	536,503	553,949	565,911	577,413	586,851	594,140	598,540	603,654	609,339	637,313	M1 Aggregate	
Ndryshimi vjetor në %	3.7	9.5	8.7	9.3	10.1	14.1	16.0	16.8	16.3	17.2	18.6	19.0	18.6	21.6	Y/Y change in %	
Agregati M2	731,352	758,022	756,567	762,539	767,868	785,435	797,077	807,520	815,158	820,041	825,460	829,036	834,413	862,249	M2 Aggregate	
Ndryshimi vjetor në %	-1.0	3.6	3.3	4.0	4.3	7.3	8.7	9.5	9.3	10.1	11.4	11.9	11.8	13.7	Y/Y change in %	
Agregati M3	1,263,928	1,318,662	1,324,332	1,330,924	1,365,566	1,345,011	1,361,708	1,372,918	1,380,156	1,398,003	1,407,470	1,412,669	1,419,274	1,456,903	M3 Aggregate	
Ndryshimi vjetor në %	-0.2	4.3	3.9	4.1	6.8	5.8	7.4	7.9	7.5	7.6	8.5	8.6	8.9	10.5	Y/Y change in %	
Burimet e bazës monetare															Monetary Base sources	
Mjetet e huaja neto	412,444.5	402,015.9	399,267.3	402,782.7	426,426.9	433,510.3	423,661.4	509,677.0	502,884.1	498,506.3	505,155.5	504,238.1	470,345.5	480,351.7	Net foreign assets	
Mjetet e brendshme neto	21,779.0	44,588.6	42,832.4	44,354.3	52,159.2	39,940.7	50,909.0	- 16,072.9	- 3,510.3	1,042.6	8,241.1	7,783.3	50,933.7	66,757.8	Domestic assets	
Pretendimet ndaj qeverisë qendrore neto	-12,365.8	8,490.4	14,819.5	15,117.5	18,155.3	4,692.0	14,856.1	- 56,624.5	- 46,974.2	- 40,132.5	- 34,424.7	- 34,227.6	6,126.9	32,042.3	Net Claims on central government	
Pretendimet ndaj korporatave të tjera deponituese	32,317.6	33,956.4	25,877.4	27,108.1	31,884.0	33,137.2	33,950.4	38,455.9	41,374.8	39,094.2	40,593.4	39,945.8	42,753.1	32,670.9	Claims on other depository corporations	

Burimi : Banka e Shqipërisë

Source : Bank of Albania

Tab - 12 DEPOZITAT
Deposits

Mujor-Monthly

Në milionë Lekë Fundi i periudhës	2018	2019	2020												Dhjetor December	Millions of Leks End of Period
			Janar January	Shkurt February	Mars March	Prill April	Maj May	Qershor June	Korrik July	Gusht August	Shtator September	Tetor October	Nëntor November			
Në lekë	456,071	466,382	469,960	473,459	474,036	482,286	485,455	490,273	490,572	491,879	496,188	497,545	499,476	517,694	In national currency	
Depozitat e transfer + D. me likuiditet të lartë	203,436	232,559	236,301	239,840	242,785	250,801	254,289	260,165	262,265	265,978	269,133	272,163	274,402	292,758	Transferable deposits+Liquid deposits	
Qeveria lokale	1,482.1	1,624.5	1,472.6	1,569.4	1,564.3	1,615.8	1,583.1	1,466.7	1,559.4	1,793.2	1,660.8	1,695.9	1,660.9	1,644.1	Local governments	
Korporata jofinanciare publike	8,861.1	10,786.4	11,223.7	11,877.3	12,055.6	12,487.1	11,838.0	12,217.4	12,385.3	12,267.0	12,711.1	13,427.8	13,584.3	13,912.5	Public non-financial corporations	
Korporata të tjera financiare	2,586.8	3,780.6	3,766.8	4,176.9	4,355.6	3,958.5	3,870.3	4,020.8	4,497.1	4,154.3	3,809.5	4,256.1	4,128.5	3,797.6	Other financial corporations	
Korporata të tjera jofinanciare	49,221.4	51,972.3	53,900.1	53,152.6	52,950.5	53,160.0	55,596.5	59,245.7	57,968.8	59,744.6	60,899.4	60,363.0	59,416.0	70,043.5	Other non-financial corporations	
Sektorë të tjerë rezidentë	141,284.9	164,395.5	165,938.1	169,064.0	171,858.6	179,579.3	181,401.5	183,214.6	185,853.9	188,018.6	190,051.9	192,420.5	195,612.2	203,359.8	Other resident sectors	
Depozita të tjera	252,635	233,823	233,658	233,619	231,251	231,485	231,166	230,108	228,308	225,901	227,055	225,381	225,074	224,936	Other deposits	
Qeveria lokale	13.1	10.1	10.1	10.1	10.1	10.1	10.0	10.0	10.0	10.0	10.0	10.0	10.0	10.1	Local governments	
Korporata jofinanciare publike	1,634.7	709.2	627.9	1,484.2	1,484.7	3,234.2	3,553.1	3,554.3	2,857.2	2,412.7	2,296.7	2,286.9	2,300.2	1,465.4	Public non-financial corporations	
Korporata të tjera financiare	5,050.5	4,146.7	3,922.6	3,909.4	4,044.5	3,916.0	4,095.6	4,238.7	4,192.1	4,281.0	4,822.4	4,761.9	4,524.0	4,868.2	Other financial corporations	
Korporata të tjera jofinanciare	9,687.0	7,977.5	8,705.0	8,821.5	8,056.0	7,379.6	7,022.0	6,545.2	6,424.6	6,182.7	6,549.0	5,782.1	6,230.3	6,836.3	Other non-financial corporations	
Sektorë të tjerë rezidentë	236,249.4	220,979.3	220,392.8	219,393.8	217,655.6	216,945.2	216,485.2	215,759.5	214,823.9	213,014.4	213,377.0	212,540.5	212,009.5	211,756.4	Other resident sectors	
Në valutë	289,233	324,659	331,568	331,831	348,988	325,775	330,339	332,292	337,189	351,132	354,902	358,461	360,583	369,777	In foreign currency	
Qeveria lokale	113.4	157.9	107.4	132.4	50.4	66.8	76.4	81.0	85.2	47.9	66.4	92.4	104.7	82.3	Local governments	
Korporata jofinanciare publike	1,407.7	2,823.3	2,785.9	2,773.8	3,613.9	2,735.4	2,984.0	2,734.6	2,635.0	2,637.9	2,556.5	2,556.4	2,747.2	2,343.5	Public non-financial corporations	
Korporata të tjera financiare	3,616.6	5,360.3	5,662.3	4,932.1	5,201.8	4,034.8	5,157.9	4,775.2	5,204.8	6,661.6	5,390.3	4,995.8	4,699.0	6,743.5	Other financial corporations	
Korporata të tjera jofinanciare	78,055.3	81,786.9	83,945.3	84,592.0	86,698.6	79,151.5	79,768.3	81,806.1	83,535.4	90,466.9	91,328.1	92,919.1	92,556.6	96,126.3	Other non-financial corporations	
Sektorë të tjerë rezidentë	206,039.8	234,530.3	239,067.3	239,400.3	253,422.8	239,786.3	242,352.5	242,895.5	245,728.1	251,317.2	255,560.3	257,896.8	260,475.8	264,480.9	Other resident sectors	
Totali	745,304	791,041	801,528	805,290	823,023	808,061	815,794	822,565	827,761	843,010	851,089	856,005	860,059	887,470	Total	
Qeveria lokale	1,608.6	1,792.5	1,590.1	1,711.9	1,624.8	1,692.7	1,669.5	1,557.7	1,654.6	1,851.1	1,737.2	1,798.3	1,775.7	1,736.5	Local governments	
Korporata jofinanciare publike	11,903.5	14,318.9	14,637.5	16,135.3	17,154.2	18,456.7	18,375.1	18,506.3	17,877.5	17,317.6	17,564.3	18,271.1	18,631.7	17,721.4	Public non-financial corporations	
Korporata të tjera financiare	11,253.9	13,287.6	13,351.7	13,018.4	13,601.9	11,909.3	13,123.8	13,034.7	13,894.0	15,096.9	14,022.2	14,013.8	13,351.5	15,409.3	Other financial corporations	
Korporata të tjera jofinanciare	136,963.7	141,736.7	146,550.4	146,566.1	147,705.1	139,691.1	142,386.8	147,597.0	147,928.8	156,394.2	158,776.5	159,064.2	158,202.9	173,006.1	Other non-financial corporations	
Sektorë të tjerë rezidentë	583,574.1	619,905.1	625,398.2	627,858.1	642,937.0	636,310.8	640,239.2	641,869.6	646,405.9	652,350.2	658,989.2	662,857.8	668,097.5	679,597.1	Other resident sectors	

Burimi : Banka e Shqipërisë

Source : Bank of Albania

Tab - 13 BILANCI I PËRMBLEDHUR I BSH
Consolidated BoA Balance sheet

Në milion Lekë Fundi i periudhës	2018	2019	2020												Millions of Lek End of period
			Janar January	Shkurt February	Mars March	Prill April	Maj May	Qershor June	Korrik July	Gusht August	Shtator September	Tetor October	Nëntor November	Dhjetor December	
AKTIVET	547,104	539,622	528,261	534,274	564,181	576,534	570,733	661,764	656,624	650,223	658,174	657,923	628,793	627,705	
Total	209,596	176,674	169,607	167,539	160,743	170,501	162,841	233,102	236,163	230,587	243,519	247,359	216,291	241,325	Total
Mbajfjet e SDR	19,625.0	24,187.9	25,173.3	24,919.7	26,350.7	47,437.3	46,262.3	46,373.7	46,584.3	44,496.6	44,316.1	44,113.8	41,455.6	41,289.9	SDR holdings
Arka në valutë	67.1	98.3	53.0	35.6	77.8	127.3	879.2	1,136.0	32.6	31.5	32.0	308.3	32.3	33.7	Foreign currency
Depozitat	189,904.2	152,387.6	144,381.0	142,583.6	134,314.1	122,936.1	115,699.2	185,592.5	189,545.6	186,059.2	199,170.6	202,937.0	174,803.2	200,001.8	Deposits
Letrat me vlerë të ndryshme nga aksionet	261,577	283,679	288,186	294,504	326,651	328,087	328,844	345,020	333,940	335,402	328,741	325,500	324,594	309,232	Securities other than shares
Jorezident	205,990.4	228,514.0	232,812.9	238,547.4	269,229.2	266,350.9	264,798.3	280,822.6	270,003.0	271,129.4	264,861.6	260,757.5	257,985.1	242,026.4	nonresidents
Qeveria qendrore	55,586.8	55,164.9	55,373.2	55,956.9	57,421.8	61,736.5	64,045.9	64,197.7	63,937.4	64,273.0	63,879.7	64,742.5	66,608.9	67,205.4	central government
Huatë	34,145	36,098	28,012	29,236	34,003	35,248	36,053	40,552	43,464	41,175	42,666	42,011	44,807	34,715	Loans
Qeveria qendrore															Central Government
Korporata të tjera deponituese	32,317.6	33,956.4	25,877.4	27,108.1	31,884.0	33,137.2	33,950.4	38,455.9	41,374.8	39,094.2	40,593.4	39,945.8	42,753.1	32,670.9	Other depository corporations
Sektorë të tjerë rezidentë	1,827.1	2,141.4	2,134.7	2,127.5	2,118.8	2,110.7	2,102.5	2,095.6	2,089.0	2,080.9	2,072.2	2,065.0	2,053.6	2,044.5	Other resident sectors
Derivatet financiare	19.3	13.8	25.3	31.9	34.8	24.2	25.4	25.5	14.7	13.6	14.0	13.6	13.6	11.8	Financial derivatives
Llogarit të arketueshme	21,224.9	22,325.3	21,573.6	22,078.1	21,888.0	21,787.0	22,113.0	22,203.9	22,129.8	22,094.8	22,315.8	22,111.1	22,175.0	21,443.3	Receivable accounts
Mjetet jofinanciare	20,542.0	20,832.0	20,856.9	20,885.3	20,861.8	20,887.2	20,857.1	20,860.6	20,913.1	20,949.7	20,918.3	20,928.6	20,912.4	20,977.0	Nonfinancial assets
DETYRIMET	547,104	539,622	528,261	534,274	564,181	576,534	570,733	661,764	656,624	650,223	658,174	657,923	628,793	627,705	LIABILITIES
Total	286,209	303,195	297,287	299,611	306,310	313,040	322,274	328,551	335,891	341,542	341,648	342,816	346,345	355,539	Total
Para në qarkullim	286,158.4	303,092.6	297,238.9	299,550.9	306,263.2	312,981.4	322,219.0	328,434.3	335,836.4	341,480.8	341,585.3	342,763.6	346,285.9	355,481.6	Currency in Circulation
Depozitat e përfshira në paranë e gjerë	50.6	102.2	48.4	59.6	46.3	58.3	55.3	117.0	54.3	61.2	62.8	52.5	59.4	57.4	Deposits included in broad money
Depozita të papërfshira në paranë e gjerë	222,292	194,623	186,416	186,816	192,600	212,600	197,981	282,222	274,847	263,357	270,012	267,912	238,435	230,752	Deposits excluded from broad money
Jorezident	17,047.3	17,108.5	17,102.3	17,102.2	17,111.1	17,107.5	17,628.4	17,631.6	17,631.7	17,631.0	17,631.2	17,630.9	17,630.0	16,521.4	Nonresidents
Qeveria qendrore	67,945.2	46,685.3	40,543.6	40,846.6	39,274.2	57,063.7	49,230.0	120,876.2	110,977.6	104,461.4	98,429.9	99,127.1	60,634.9	35,343.8	Central government
Korporata të tjera deponituese	137,218.8	130,756.4	128,695.0	128,790.6	136,134.3	138,350.4	131,044.5	143,634.6	146,158.3	141,183.2	153,870.0	151,074.6	160,092.0	178,807.5	Other depository corporations
Korporata të tjera jofinanciare	49.6	52.5	54.9	56.4	59.8	57.9	58.3	59.6	59.8	61.3	60.7	61.6	60.6	61.2	Other nonfinancial corporations
Sektorë të tjerë rezidentë	31.0	20.1	20.1	20.1	20.1	20.1	20.1	20.1	19.8	19.8	19.8	17.8	17.8	17.8	
Huatë	18	0	0	0	0	0	0	0	0	0	0	0	0	0	-
Jorezidentët	18.3	-	-	-	-	-	-	-	-	-	-	-	-	-	Nonresidents
Qeveria qendrore	-	-	-	-	-	-	-	-	-	-	-	-	-	-	Central Government
Korporata të tjera deponituese	-	-	-	-	-	-	-	-	-	-	-	-	-	-	Other depository corporations
Llogarit të pagueshme	518.7	1,690.8	432.6	1,131.5	596.2	589.3	1,144.6	1,491.2	550.4	507.7	709.2	1,031.9	1,277.6	943.4	Other accounts payable
Alokimi i SDR	6,977.7	6,987.3	7,089.4	7,090.1	7,566.1	7,199.6	7,089.1	7,111.9	6,902.3	6,874.1	6,929.5	6,964.4	6,875.7	6,747.6	SDR allocation
Aksione dhe Instrumenta të tjerë	31,088.6	33,126.1	37,035.9	39,626.2	57,109.7	43,106.2	42,244.1	42,387.5	38,433.8	37,942.3	38,875.3	39,198.6	35,858.8	33,723.0	Shares and other equity

Burimi : Banka e Shqipërisë

Source : Bank of Albania