

TREGUESIT KRYESORË MAKROEKONOMIK



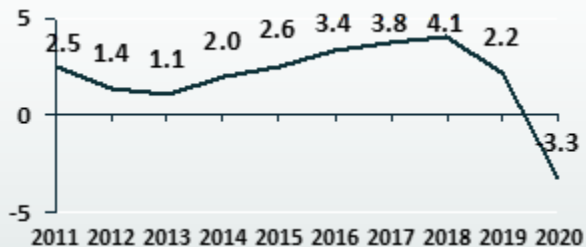
REPUBLIKA E SHQIPËRISË
MINISTRIA E FINANCAVE DHE EKONOMISË

TREGUESIT KRYESORË MAKROEKONOMIK VITI 2020

REPUBLIKA E SHQIPËRISË

Sipërfaqja (në kilometra katrorë)	28,748
Gjatësia e vijës kufitare (në km)	1,094
Popullsia (milionë)	2,85
Kryeqyteti	Tirana
PBB për frymë në 2020 në USD	5,200.2
Monedha	Lek

Rritja reale e PBB, në %



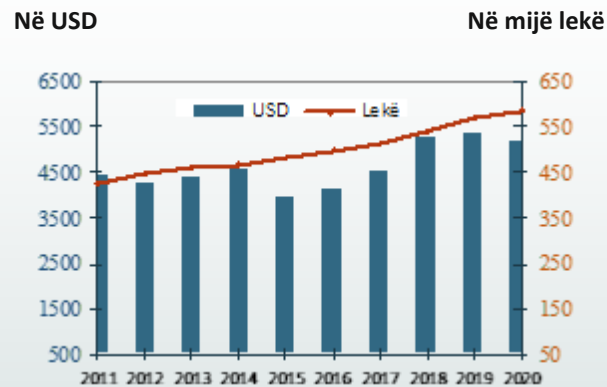
MINISTRIA E FINANCAVE DHE EKONOMISË, 2020
Drejtorja e Analizave Makroekonomike dhe Statistikave
Bulevardi "Dëshmorët e Kombit", Nr. 3, Tiranë
www.financa.gov.al

[MAKRO]

2020/2019
Në përqindje

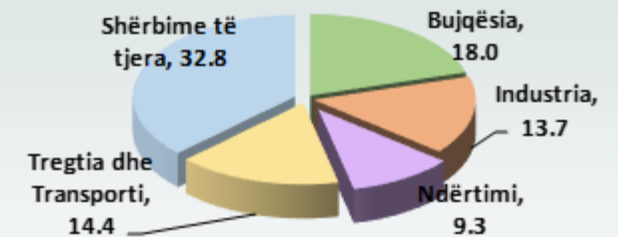
Rritja nominale e PBB	-4.2
Rritja reale e PBB	-3.3
Rritja e PBB për frymë në lekë	-4.0
Inflacioni mesatar vjetor	1.6
Inflacioni fund viti	1.1
Norma e papunësisë (15 vjec e lart)	11.8
Rritja e eksporteve e mallrave	-9.0
Eksportet (në % të PBB)	6.0
Rritja e importeve e mallrave	-6.8
Importet (në % të PBB)	-27.1
Bilanci i llogarisë korrente (në % të PBB)	-9.2

Të ardhurat për frymë



MINISTRIA E FINANCAVE DHE EKONOMISË
Drejtorja e Analizave Makroekonomike dhe Statistikave

Struktura e PBB në 2020 sipas sektoreve (në %)



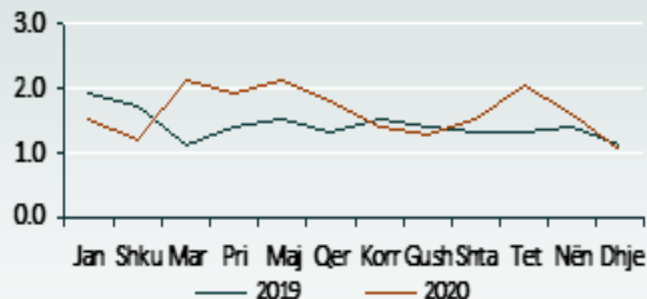
Inflacioni

	2018	2019	2020
Janar	1.7	1.9	1.5
Shkurt	2.1	1.7	1.2
Mars	2.0	1.1	2.1
Prill	2.1	1.4	1.9
Maj	2.1	1.5	2.1
Qershor	2.4	1.3	1.8
Korrik	2.3	1.5	1.4
Gusht	2.2	1.4	1.3
Shtator	2.1	1.3	1.5
Tetor	1.9	1.3	2.0
Nëntor	1.8	1.4	1.6
Dhjetor	1.8	1.1	1.1

MINISTRIA E FINANCAVE DHE EKONOMISË
Drejtorja e Analizave Makroekonomike dhe Statistikave

TREGUESIT Kryesorë Makroekonomik

Inflacioni për 2019 dhe 2020



[MONETAR]

Normat e rritjes vjetore të treguesve kryesorë monetar në %

	2018	2019	2020	2020 (miliardë leke)
Paraja jashtë bankave	3.8	5.9	18.2	344.6
Depozitat totale	0.6	6.1	8.3	1,112.3
- Depozita në lek	-3.7	2.3	10.9	517.7
- Depozita në valutë	0.9	5.3	6.1	594.7
Agregati M1	3.7	9.5	21.6	637.3
Agregati M2	-1.0	3.6	13.7	862.2
Agregati M3	-0.2	4.3	10.5	1456.9
Baza monetare	-0.4	1.0	23.1	534.3

MINISTRIA E FINANCAVE DHE EKONOMISË, 2020

Drejtoria e Analizave Makroekonomike dhe Statistikave

Bulevardi "Dëshmorët e Kombit", Nr. 3, Tiranë

www.financa.gov.al

Raporti i parasë jashtë bankave ndaj M3



	2018	2019	2020
Paraja jashtë bankave (milionë leke)	275,285	291,409	344.560
Agregati M3 (milionë leke)	1,264,127	1,318,662	1,456,993
Raporti i parasë jashtë bankave ndaj M3 (%)	21.8	22.1	23.6

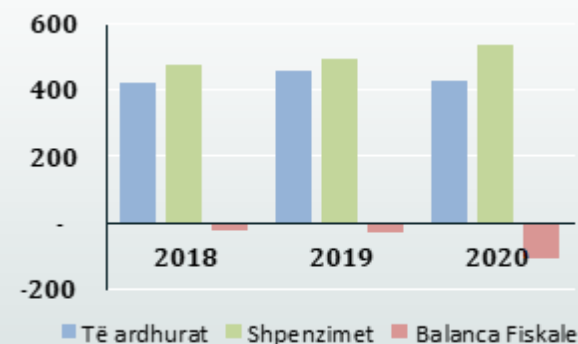
[FISKAL]

	në % të PBB
Të ardhurat buxhetore	26.5
Të ardhurat tatimore	24.8
Të ardhurat nga tatimet dhe doganat	17.3
Shpenzimet buxhetore	33.4
Shpenzimet korrente	26.2
Shpenzimet kapitale	5.4
Deficiti	-6.9
Financimi i brendshëm i deficitit	-3.1
Financimi i jashtëm i deficitit	-3.8

MINISTRIA E FINANCAVE DHE EKONOMISË
Drejtoria e Analizave Makroekonomike dhe Statistikave

në milionë lekë

EMËRTIMI	2018	2019	2020
TOTALI I TË ADHURAVE	449,909	460,319	425,905
Ndihmat	8,164	8,781	8,294
Të ardhurat tatimore	419,333	426,271	398,658
Nga tatimet dhe doganat	304,318	304,758	278,984
Pushteti lokal	21,863	23,102	21,975
Fondet speciale	93,153	98,411	97,699
Të ardhura jo-tatimore	22,412	25,267	18,953
TOTALI I SHPENZIMEVE	476,147	491,889	536,279
Shpenzime Korrente	397,345	416,849	421,366
Personeli	73,582	76,962	76,895
Interesa	36,513	35,143	34,393
Operative e mirëmbajtje	45,498	47,215	48,906
Subvencione	1,883	1,421	1,478
Fondet speciale	168,249	175,628	179,364
Buxheti lokal	49,615	56,225	51,626
Shpenzime të tjera	22,004	24,257	28,703
Shpenzime Kapitale	78,434	74,986	85,081
Huadhenie Neto	-	-	-
BILANCI FISKAL	-26,238	-31,570	-110,374



MINISTRIA E FINANCAVE DHE EKONOMISË
Drejtoria e Analizave Makroekonomike dhe Statistikave